



TOHOKU GAKUIN UNIVERSITY FACTBOOK 2022

TOHOKU
GAKUIN
UNIVERSITY
LIFE LIGHT LOVE

FACT BOOK 2022

FACT
BOOK
2022

2023年2月発行

1. 概要

1-1	沿革	1
1-2	組織図	
	組織図[教学]	3
	組織図[事務]	4
1-3	収容定員	
	収容定員[大学/学部・学科]	5
	収容定員[大学院/研究科・専攻]	5
	収容定員推移[大学/学部・学科]	6
	収容定員推移[大学院/研究科・専攻]	7
1-4	キャンパス	
	キャンパス面積(土地・建物)	8
	キャンパス所在地	8
1-5	卒業生数	
	卒業生数(同窓生総数・大学卒業生数)	9
	TG会数/支部	9

2. 教学改革

	新設・改組等の状況	10
--	-----------	----

3. 教育

3-1	学部入学者数	
	学部 入学者数[学部・学科別]・入学定員充足率	11
3-2	大学院入学者数	
	大学院 入学者数[研究科・専攻別]	14
	博士前期課程・修士課程 入学者数[研究科・専攻別]	15
	博士後期課程 入学者数[研究科・専攻別]	16
3-3	学部学生数	
	学部 学生数[全体]	17
	学部 学生数[学部・学科別]	18
3-4	大学院学生数	
	大学院 学生数[課程別、研究科別]	20
3-5	学部卒業者数	
	卒業者数・卒業者割合[学部・学科別]	22
	標準修業年限内卒業者数・標準修業年限内卒業率[学部・学科別]	24
	早期卒業者数	26
3-6	大学院修了者数	
	博士前期課程・修士課程修了者数[研究科別]	27
	博士後期課程修了者数[研究科別]	27
	学位授与数(課程博士・論文博士)	28
	標準修業年限内修了者数(博士前期課程・修士課程)	29
3-7	学部休学者数	
	学部 休学者数・割合[全体]	30
	学部 休学者数[学部・理由別]	34
	学部 休学者数[学部・学科別]	32
3-8	大学院休学者数	
	大学院 休学者数[課程別、理由別]	33
	大学院 休学者数[課程・研究科別]	34
3-9	学部退学者数	
	学部 退学者数・割合[学部別]	35
	学部 退学者数[理由別]	36
	学部 退学者数[学部・学科別]	37
	1年次退学者数[学部・理由別]	38
3-10	大学院退学者数	
	大学院 退学者数[課程別、理由別]	39
	大学院 退学者数[研究科別]	40

3-11	開講科目数[学部]	
	学部開講科目数[学部別]	41
	学部開講科目数[学科別/教育区分別]	41
3-12	開講科目数[大学院]	
	大学院開講科目数[課程別・専攻別]	42
3-13	公開講座	
	コミュニティソーシャルワーカー(CSW)	
	スキルアッププログラム受講者数	43
	公開講座数・公開講座受講者数	43
3-14	礼拝	
	礼拝出席者数	44

4. 入試

4-1	学部入試状況	
	入試区分別志願者数	45
	一般選抜合格者数[全体/入試区分別・学部別]実質倍率(受験者/合格者)	55
	一般選抜合格者数[学部・学科別]実質倍率(受験者/合格者)(前期 A日程)	56
	一般選抜合格者数[学部・学科別]実質倍率(受験者/合格者)(前期 B日程)	59
	一般選抜合格者数[学部・学科別]実質倍率(受験者/合格者)(後期日程)	62
	総合型選抜合格者数[全体・学部別]倍率(志願者/合格者)	65
	総合型選抜合格者数[学部・学科別]倍率(志願者/合格者)	66
	学校推薦型選抜合格者数[全体・学部別](指定校)	69
	学校推薦型選抜合格者数[学部・学科別]	—
	—— 学業に優れた者の推薦(指定校)	70
	学校推薦型選抜合格者数[学部・学科別]	—
	—— 資格取得による推薦(指定校)	73
	都道府県別 志願者数・合格者数・入学者数	74
	現役・浪人 志願者数・合格者数・入学者数[全体]	76
	入学者数[全体/入試区分別]	77
	編入学試験 志願者数・合格者数・入学者数[学部・学科別]	82

4-2 大学院入試状況

	博士前期課程・修士課程 志願者数・合格者数[研究科・専攻別]	85
	博士後期課程 志願者数・合格者数[研究科・専攻別]	86

5. 教員

5-1	専任教員数	
	専任教員数・ST比	87
	専任教員年齢構成	91
	大学教員に占める女性の割合	92
5-2	学部非常勤教員数	
	学部 非常勤教員数[学部別]	93
5-3	大学院非常勤教員数	
	大学院 非常勤教員数[専攻別]	94
5-4	外国籍教員数	
	外国籍教員数・比率[専任教員/学部別]	95
	外国籍教員数・比率[非常勤教員/学部別]	96

6. グローバル

6-1	派遣交換留学生・認定留学生数	
	派遣交換留学生・認定留学生数[学部別/地域別]	97
6-2	海外短期留学プログラム参加者数	
	海外短期留学プログラム参加者数[派遣]	98

6-3	協定校からの受入留学生数	
	協定校からの受入留学生数[欧米/アジア]	99

6-4	外国人学生数	
	学部 正規外国人学生数[学部別]	100
	学部 交換留学生数[学部別]	100
	地域別・外国人留学生数(在留資格「留学」のみ)	100
	学部 外国人学生数(留学生以外の外国籍学生)[学部別]	101
	学部 外国人学生数(留学生(国費・私費))[学部別]	101
	大学院 正規外国人学生数(博士前期)[研究科別]	102
	大学院 正規外国人学生数(博士後期)[研究科別]	102
	大学院 研究生数(外国人特別研究生を含む)[研究科別]	102
	大学院 外国人学生数(留学生以外の外国籍学生)[課程・研究科別]	103
	大学院 外国人学生数(留学生(国費・私費)[課程・研究科別]	103

7. 学生支援

7-1	大学奨学金採用状況	
	学部 奨学金種別毎採用状況	104
	大学院 奨学金種別毎採用状況	105

7-2	日本学生支援機構奨学金	
	学部 日本学生支援機構奨学金(第一種・第二種・給付)新規採用者数・受給者数[全体]	106
	大学院 日本学生支援機構奨学金(第一種・第二種)新規採用者数・受給者数[全体]	107

7-3	奨学金受給者数	
	学部 奨学金受給者数[大学奨学金・日本学生支援機構奨学金]	108
	大学院 奨学金受給者数[大学奨学金・日本学生支援機構奨学金]	108

7-4	学生課外活動団体数、加入者数	
	課外活動団体数	109
	課外活動加入者数・課外活動加入率	109

7-5	学生総合保健支援センター	
	利用者数	110

8. 学修成果

8-1	GPA	
	1年次GPA推移[全体、学部・学科別]	111
	入学年度別GPA推移[全体、学部・学科別/入学年度]	113
8-2	アセスメントテスト	
	アセスメントテストスコア推移[全体、学部別]	119
	アセスメントテストスコア推移[学科別]	121

9. 進路

9-1	進路状況(学部)	
	業種別就職状況[学科別]	123
	地域別就職状況[学科別]	132
	公務員・教員採用状況	141
	就職率[学部・学科別]	143
9-2	進路状況(大学院)	
	文系理系別就職状況[博士前期・修士課程]	145
	業種別就職状況	147
	地域別就職状況	147
9-3	資格取得者数	
	司書、学芸員、日本語教員、社会調査士、社会教育主事	148
	教育職員免許状取得者数	150

10. 図書館、ラーニング・commons

10-1	蔵書数	
	図書蔵書冊数	152
	電子ジャーナル・電子ブックタイトル数	153
10-2	貸出冊数	
	貸出冊数	154
	図書館利用者数	154
10-3	ラーニング・commons	
	ラーニング・commons利用者数	155

11. 研究

11-1	学内研究費	
	個別・共同研究助成	156
	学長研究助成金等	156
11-2	学外研究費	
	科学研究費助成事業	157
	受託研究・共同研究 受入状況	158
	教育研究助成金 受入状況	159
11-3	知的財産	
	特許出願件数・登録件数(国内/国外)	160

12. 財務状況

12-1	経常費補助金	
	私立大学等経常費補助金	161
12-2	文部科学省等補助金	
	研究設備・施設整備費補助金	162
	授業料等減免費交付金・その他の国庫補助金	162
12-3	事業活動収支計算書	
	事業活動収支計算書(法人全体)	163
	事業活動収入・事業活動支出(法人全体)	164
12-4	資金収支計算書	
	資金収支計算書(法人全体)	165
	収入の部・支出の部(法人全体)	166
12-5	貸借対照表	
	貸借対照表(法人全体)	167
12-6	寄付金	
	寄付金(法人全体)	169
42-7	財務比率	
	財務比率(法人全体)	170

13. 職員

13-1	職員数	
	専任職員数[職位・年代・性別](法人全体)	179
	非専任職員数[嘱託・派遣別](法人全体)	182
	専任職員・非専任職員数[部署別](法人全体)	183
	部署別専任職員数[男女別]	188
	新規採用者数(新卒・既卒別)(法人全体)	192
	退職者数(法人全体)	192
43-2	職員年齢別構成	
	職員年齢構成(法人全体)	193
	職員平均年齢[男女別](法人全体)	193

※取り消し線の項目は非公開のコンテンツのため除外しています
※注記がない限り基準日は毎年度5月1日を基準とする

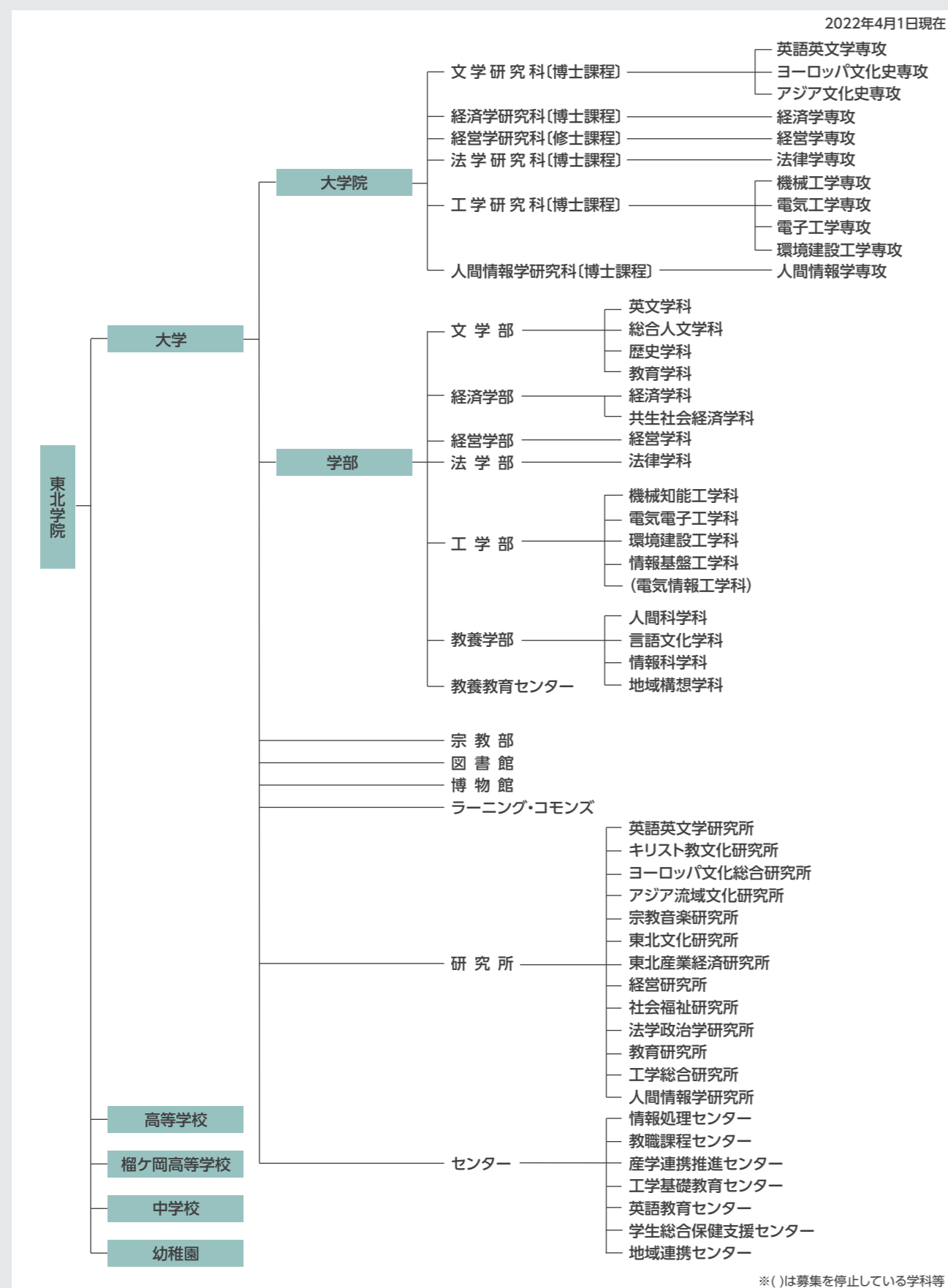
1-1 沿革

1886年 5月	仙台神学校開校
1891年 9月	東北学院と改称 予科、本科、神学部を設置
1895年	普通科、文科専修部、理科専修部に改組
1904年 3月	普通科、専門科(文学部、神学部)に改組
1905年 6月	専門科を専門部(文科、神学科)に改称
1908年 5月	社団法人東北学院を設置
1915年	普通科を中学部と改称
1918年	専門部を神学科1科、同2科、文科、師範科、商科の5科に改組
1925年 8月	神学部(1科、2科)、専門部(文科、師範科、商科)の2部5科に改組
1929年 8月	社団法人東北学院を財団法人東北学院に改組
9月	専門部を高等学部と改称
1936年 3月	文科、師範科を文科第一部、同第二部と改称
1937年 3月	神学部を東京日本神学校に合併
1943年 4月	高等学部商科を高等商業部、中学部を東北学院中学校と改称
1944年 4月	航空工業専門学校設置
1945年12月	航空工業専門学校を工業専門学校と改称
1947年 4月	新制東北学院中学校設置 工業専門学校廃止
1948年 4月	新制東北学院高等学校並びに同第二部(定時制課程)設置
1949年 4月	学制改革に伴い東北学院大学文経学部英文学科、同経済学科設置(設置認可)
1950年 4月	東北学院短期大学部(2年制)併置。英文科、経済科を置く
1951年 2月	財団法人東北学院を学校法人東北学院に改組
1952年 4月	短期大学部に法科増設
1959年 4月	東北学院短期大学部の入学募集停止 東北学院大学文経学部第二部設置(認可申請) 東北学院高等学校榴ヶ岡校舎設置
1960年 3月	東北学院短期大学部廃止(認可申請)
1962年 4月	東北学院大学工学部設置(機械工学科、電気工学科、応用物理学科)(認可申請) 東北学院幼稚園設置(認可申請)
1964年 4月	東北学院大学文経学部一部、同二部を文学部一部、同二部並びに経済学部一部、同二部に改組(認可申請) 東北学院大学大学院設置(文学研究科修士課程英語英文学専攻)(認可申請)
1965年 4月	東北学院大学法学部設置(認可申請) 東北学院大学大学院に経済学研究科修士課程設置(財政金融学専攻)(認可申請)
1966年 4月	東北学院大学大学院に文学研究科博士課程設置(英語英文学専攻) 東北学院大学大学院に工学研究科修士課程設置(応用物理学専攻)(認可申請)
1967年 4月	東北学院大学工学部土木工学科増設(届出) 東北学院大学大学院経済学研究科財政金融学専攻を経済学専攻に改組(認可申請)
1968年 4月	東北学院大学大学院に経済学研究科博士課程(経済学専攻)、工学研究科博士課程(応用物理学専攻)設置(認可申請)
1969年 3月	東北学院大学文経学部・同第二部廃止
1971年 4月	東北学院大学大学院工学研究科修士課程に機械工学専攻、電気工学専攻増設(認可申請)
1972年 4月	東北学院榴ヶ岡高等学校設置(認可申請)
1974年 4月	東北学院大学大学院工学研究科博士課程に機械工学専攻、電気工学専攻増設(認可申請)
1975年 4月	東北学院大学大学院に法学研究科修士課程設置(法律学専攻)(認可申請)

1979年 4月	東北学院大学大学院に法学研究科博士課程設置(法律学専攻)(認可申請)
1987年 3月	東北学院高等学校第二部(定時制課程)廃止
1989年 4月	東北学院大学教養学部設置(教養学科一人間科学・言語科学・情報科学専攻)(認可申請)
1990年 4月	東北学院大学大学院に工学研究科土木工学専攻(修士課程)設置(認可申請)
1992年 4月	東北学院大学大学院に工学研究科土木工学専攻(博士課程)設置(認可申請)
1994年 4月	東北学院大学大学院に人間情報学研究科人間情報学専攻(修士課程)設置(認可申請)
1995年 4月	東北学院榴ヶ岡高等学校を男女共学制に移行
1996年 4月	東北学院大学大学院に人間情報学研究科人間情報学専攻博士課程(後期)設置(認可申請) 東北学院高等学校収容定員に係る学則変更認可(入学定員300名→360名) 東北学院榴ヶ岡高等学校収容定員に係る学則変更認可(入学定員180名→270名)
1997年 4月	東北学院大学大学院に文学研究科アジア文化史専攻(修士課程)・ヨーロッパ文化史専攻(修士課程)設置(認可申請)
1999年 4月	東北学院大学大学院に文学研究科アジア文化史専攻博士課程(後期)・ヨーロッパ文化史専攻博士課程(後期)設置(認可申請) 東北学院大学収容定員の増加に係る学則変更認可(編入学定員設置)
2000年 4月	東北学院大学収容定員の増加に係る学則変更認可(文学部一部英文学科昼間主コース・夜間主コース、経済学部一部経済学科昼間主コース・夜間主コース、同商学科昼間主コース・夜間主コース増設、文学部二部英文学科・経済学部二部経済学科学生募集停止)[ただし文学部一部英文学科夜間主コース、経済学部一部経済学科夜間主コース及び商学科夜間主コースの編入学定員(3年次)の受入れは2002年4月1日] 東北学院大学の期間を付した入学定員の設定に係る学則変更認可(経済学部一部経済学科昼間主コース、同商学科昼間主コース、法学部法律学科) 東北学院大学文学部一部を文学部に、経済学部一部を経済学部に名称変更(届出)
2001年 4月	東北学院大学の学部の学科名称変更(基督教学科をキリスト教学科に、商学科を経営学科に、教養学科言語科学専攻を教養学科言語文化専攻に変更)(届出)
2002年 4月	東北学院大学大学院に経済学研究科経営学専攻(修士課程)設置(認可申請) 東北学院大学の学部の学科名称変更(工学部機械工学科を機械創成工学科に、電気工学科を電気情報工学科に、応用物理学科を物理情報工学科に、土木工学科を環境土木工学科に変更)
2004年 4月	東北学院大学大学院法務研究科法実務専攻(専門職学位課程)設置(認可申請) 東北学院大学収容定員の増加に係る学則変更(臨時的定員の恒常的定員化)
2005年 3月	東北学院大学文学部二部英文学科廃止(届出)(※)
2005年 4月	東北学院大学文学部史学科を歴史学科に改組(届出) 東北学院大学教養学部教養学科を人間科学科、言語文化学科、情報科学科、地域構想学科の4学科に改組(届出)
2006年 4月	東北学院大学工学部機械創成工学科を機械知能工学科に、物理情報工学科を電子工学科に、環境土木工学科を環境建設工学科に改組(届出)
2007年 4月	東北学院大学経済学部二部経済学科廃止(届出)(※)
2009年 4月	東北学院大学経済学部を改組し、経済学部経営学科を経営学部経営学科とし、経済学部にはこれまでの経済学科に加え、共生社会経済学科を設置(届出) 東北学院大学大学院経済学研究科を改組し、経済学研究科経済学専攻と経営学研究科経営学専攻を設置(届出)
2010年 4月	東北学院大学大学院工学研究科を改組し、電子工学専攻(修士課程)を設置(届出) 東北学院大学大学院工学研究科土木工学専攻を環境建設工学専攻に名称変更(届出)
2011年 4月	東北学院大学文学部キリスト教学科を総合人文学科に改組(届出)
2012年 4月	東北学院大学大学院工学研究科電子工学専攻博士課程(後期)を設置(届出) 東北学院大学工学部機械創成工学科、物理情報工学科、環境土木工学科、教養学部教養学科、大学院工学研究科応用物理学専攻及び大学院経済学研究科経営学専攻廃止(届出)(※)
2014年 4月	東北学院大学文学部史学科廃止(届出)(※)
2016年 4月	東北学院大学文学部キリスト教学科廃止(届出)(※) 東北学院大学大学院法務研究科廃止(届出)(※)
2017年 4月	東北学院大学工学部電気情報工学科・電子工学科を改組し、電気電子工学科・情報基盤工学科を設置(届出) 東北学院大学経済学部経営学科廃止(届出)(※)
2018年 4月	東北学院大学文学部教育学科を設置(認可申請) 東北学院大学収容定員の増加に係る学則変更認可(文学部英文学科・総合人文学科・歴史学科、経済学部経済学科・共生社会経済学科、経営学部経営学科、法学部法律学科、教養学部人間科学科・言語文化学科・情報科学科・地域構想学科)
2020年 4月	東北学院大学文学部英文学科夜間主コース廃止
2022年 4月	東北学院中学校・高等学校を男女共学制に移行 ※印は、学則変更届出書の「廃止の時期」を記しており、学則の附則に記載の廃止日とは異なる

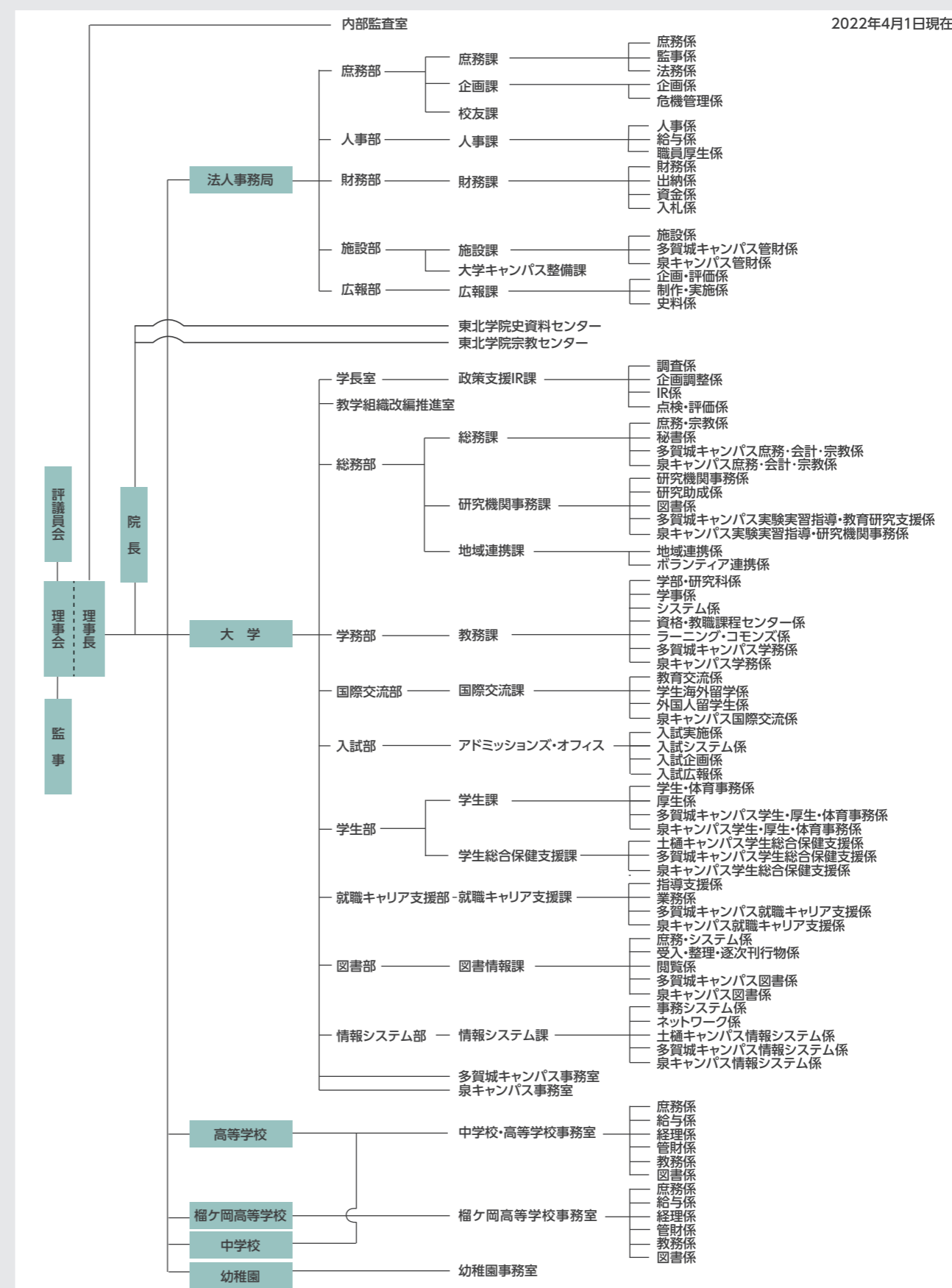
1-2 組織図

組織図[教学]



1-2 組織図

組織図[事務]



1-3 収容定員

収容定員[大学/学部・学科] 2022年度

収容定員[大学院/研究科・専攻] 2022年度

収容定員(大学/学部・学科)

学部	学科	収容定員
文学部	英文学科	762
	総合人文学科	204
	歴史学科	692
	教育学科	200
	小計	1,858
経済学部	経済学科	1,796
	共生社会経済学科	766
	小計	2,562
経営学部	経営学科	1,398
	小計	1,398
法学部	法律学科	1,456
	小計	1,456
工学部	機械知能工学科	452
	電気電子工学科	452
	環境建設工学科	450
	情報基盤工学科	450
教養学部	小計	1,804
	人間科学科	450
	言語文化学科	450
	情報科学科	450
	地域構想学科	450
	小計	1,800
	大学合計	10,878

(人)

収容定員(大学院/研究科・専攻)

課程	研究科・専攻	収容定員	
博士課程 前期課程	文学研究科	英語英文学専攻	20
		ヨーロッパ文化史専攻	10
		アジア文化史専攻	10
	経済学研究科	経済学専攻	16
	経営学研究科	経営学専攻(修士)	16
	法学研究科	法律学専攻	20
	工学研究科	機械工学専攻	16
		電気工学専攻	16
		電子工学専攻	16
		環境建設工学専攻	16
人間情報学研究科	人間情報学専攻	16	
	小計	172	
博士課程 後期課程	文学研究科	英語英文学専攻	9
		ヨーロッパ文化史専攻	6
		アジア文化史専攻	6
	経済学研究科	経済学専攻	6
	法学研究科	法律学専攻	6
	工学研究科	機械工学専攻	6
		電気工学専攻	6
		電子工学専攻	6
		環境建設工学専攻	6
	人間情報学研究科	人間情報学専攻	9
	小計	66	
	大学院合計	238	

(人)

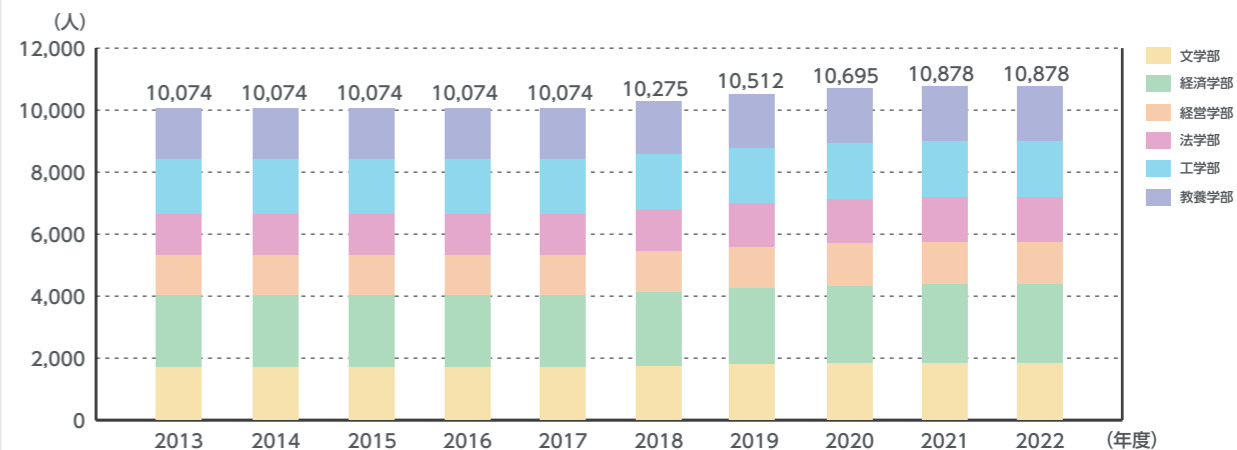
1-3 収容定員

収容定員推移[大学/学部・学科]

2013年度～2022年度

学部	学科	2013年度	2014年度	2015年度	2016年度	2017年度	2018年度	2019年度	2020年度	2021年度	2022年度
文学部	英文学科	982	962	962	962	962	912	868	815	762	762
	キリスト教学科	12	-	-	-	-	-	-	-	-	-
	総合人文学科	92	124	124	124	124	144	164	184	204	204
	歴史学科	612	612	612	612	612	632	654	673	692	692
	教育学科	-	-	-	-	-	50	100	150	200	200
	小計	1,698	1,698	1,698	1,698	1,698	1,738	1,786	1,822	1,858	1,858
経済学部	経済学科	1,636	1,636	1,636	1,636	1,636	1,676	1,722	1,759	1,796	1,796
	共生社会経済学科	698	698	698	698	698	715	736	751	766	766
	小計	2,334	2,334	2,334	2,334	2,334	2,391	2,458	2,510	2,562	2,562
経営学部	経営学科	1,274	1,274	1,274	1,274	1,274	1,305	1,342	1,370	1,398	1,398
	小計	1,274	1,274	1,274	1,274	1,274	1,305	1,342	1,370	1,398	1,398
法学部	法律学科	1,324	1,324	1,324	1,324	1,324	1,357	1,394	1,425	1,456	1,456
	小計	1,324	1,324	1,324	1,324	1,324	1,357	1,394	1,425	1,456	1,456
工学部	機械知能工学科	492	492	492	492	482	472	462	452	452	452
	電気情報工学科	492	492	492	492	482	472	462	452	452	452
	電子工学科	410	410	410	410	310	210	105	-	-	-
	環境建設工学科	410	410	410	410	420	430	440	450	450	450
	情報基盤工学科	-	-	-	-	110	220	335	450	450	450
	小計	1,804	1,804	1,804	1,804	1,804	1,804	1,804	1,804	1,804	1,804
教養学部	人間科学科	410	410	410	410	410	420	432	441	450	450
	言語文化学科	410	410	410	410	410	420	432	441	450	450
	情報科学科	410	410	410	410	410	420	432	441	450	450
	地域構想学科	410	410	410	410	410	420	432	441	450	450
	小計	1,640	1,640	1,640	1,640	1,640	1,680	1,728	1,764	1,800	1,800
	大学合計	10,074	10,074	10,074	10,074	10,074	10,275	10,512	10,695	10,878	10,878

(人)



各学部留意事項

- 文学部** 2011年4月にキリスト教学科を総合人文学科へ改組(キリスト教学科は2016年廃止)。2018年4月に教育学科を設置。
- 工学部** 2017年4月に電気情報工学科を電気電子工学科へ改称。2017年～2019年の収容定員数については、学校法人基礎調査110票における改称前後の学科の合計数をそれぞれ記載している。電子工学科を改組し、情報基盤工学科を設置(電子工学科は募集停止)。
- その他** 文学部英文学科は2017年度まで夜間主コースあり(収容定員数は英文学科に計上している)。

1-3 収容定員

収容定員推移[大学院/研究科・専攻]

2013年度～2022年度

課程	研究科	専攻	2013年度	2014年度	2015年度	2016年度	2017年度	2018年度	2019年度	2020年度	2021年度	2022年度	
博士課程 前期課程	文学研究科	英語英文学専攻	20	20	20	20	20	20	20	20	20	20	
		ヨーロッパ文化史専攻	10	10	10	10	10	10	10	10	10	10	
		アジア文化史専攻	10	10	10	10	10	10	10	10	10	10	
	経済学研究科	経済学専攻	16	16	16	16	16	16	16	16	16	16	
	経営学研究科	経営学専攻(修士)	16	16	16	16	16	16	16	16	16	16	
	法学研究科	法律学専攻	20	20	20	20	20	20	20	20	20	20	
	工学研究科	機械工学専攻	16	16	16	16	16	16	16	16	16	16	16
		電気工学専攻	16	16	16	16	16	16	16	16	16	16	16
		電子工学専攻	16	16	16	16	16	16	16	16	16	16	16
		環境建設工学専攻	16	16	16	16	16	16	16	16	16	16	16
人間情報学研究科	人間情報学専攻	16	16	16	16	16	16	16	16	16	16		
小計			172	172	172	172	172	172	172	172	172		
博士課程 後期課程	文学研究科	英語英文学専攻	9	9	9	9	9	9	9	9	9	9	
		ヨーロッパ文化史専攻	6	6	6	6	6	6	6	6	6	6	
		アジア文化史専攻	6	6	6	6	6	6	6	6	6	6	
	経済学研究科	経済学専攻	6	6	6	6	6	6	6	6	6	6	
	法学研究科	法律学専攻	6	6	6	6	6	6	6	6	6	6	
	工学研究科	機械工学専攻	6	6	6	6	6	6	6	6	6	6	6
		電気工学専攻	6	6	6	6	6	6	6	6	6	6	6
電子工学専攻		6	6	6	6	6	6	6	6	6	6	6	
人間情報学研究科	人間情報学専攻	9	9	9	9	9	9	9	9	9	9		
小計			66	66	66	66	66	66	66	66	66		
専門職学位課程	法務研究科	法実務専攻	90	60	30	-	-	-	-	-	-	-	
大学院合計			328	298	268	238	238	238	238	238	238		

(人)

各研究科留意事項

法務研究科 2016年4月に廃止。

1-4 キャンパス

キャンパス面積(土地・建物) 2013年度～2022年度

キャンパス所在地

各年度3月31日(財産目録より)

年度	土地			建物	主な増減理由
	校舎等	運動場敷地	合計	床面積	
2013	365,838.50㎡	146,999.09㎡	512,837.59㎡	182,401.19㎡	笠神一部売却、七ヶ浜売却
2014	368,057.47㎡	118,225.65㎡	486,283.12㎡	182,982.78㎡	笠神一部売却、泉屋内練習場竣工、ホーイ記念館敷地取得、泉地積更生
2015	367,210.95㎡	118,225.65㎡	485,436.60㎡	182,636.22㎡	
2016	367,450.82㎡	117,383.26㎡	484,834.08㎡	195,146.77㎡	ホーイ記念館竣工
2017	385,007.97㎡	117,383.26㎡	502,391.23㎡	240,595.29㎡	旧市立病院取得
2018	385,007.97㎡	117,383.26㎡	502,391.23㎡	240,352.19㎡	
2019	387,491.97㎡	115,766.63㎡	503,258.60㎡	240,577.11㎡	土樋テニスコートをTGサポートへ賃貸
2020	387,491.97㎡	115,766.63㎡	503,258.60㎡	195,120.23㎡	旧市立病院除却
2021	387,491.97㎡	115,766.63㎡	503,258.60㎡	195,120.23㎡	
2022	387,488.52㎡	115,766.63㎡	503,255.15㎡	194,857.05㎡	シャーマン田町解体、名取区画整理

土樋キャンパス

仙台市青葉区土樋一丁目3-1



多賀城キャンパス

多賀城市中央一丁目13-1



泉キャンパス

仙台市泉区天神沢二丁目1-1



1-5卒業生数

卒業生数(同窓生総数・大学卒業生数)

TG会/支部

2022年度

東北学院同窓生総数 ----- 197,105名 大学卒業生数(大学院含む) ----- 170,746名

TG会数:124 支部数:86 総数:210

TG会 ※五十音順

アーサイナス同窓会 アイリスグループTG会 秋田市役所TG青葉会 ALSOK宮城TG会 石巻市役所TG会 石巻信用金庫TG会 泉女子寄宿舎同窓会 岩手医大TG会 岩手県教職員TG会 岩手県庁TG会 エイエイピーTG会 NTTグループTG会 遠藤商事TG会 大木建設TG会 大崎市役所TG会 OKIテクノパワースystemズTG会 角田市役所TG会 セントTG会 鹿島TG会 兜町TG会 釜石市役所TG会 川口印刷工業TG会 教養学部TG会 北日本銀行TG会 基督教学科TG会 キリスト者TG会 行政書士TG会 建設TG会 工学部機械TG会 弘進ゴムTG会 コカ・コーラボトラーズジャパンTG会 古久根建設TG会 コクヨグループTG会	コセキTG会 裁判所TG会 佐藤製線グループTG会 三機工業グループTG会 職業会計人TG会 七十七銀行TG会 清水建設TG会 シロキヤ・オフィスベンダーTG会 書道人TG会 神学TG会 JR東日本TG会 仙台銀行TG会 仙台国際ホテルTG会 仙台市議会議員TG会 仙台市役所TG会 仙台青年会議所中高TG会 セントTG会 銭高組TG会 総合警備保障TG会 大成建設グループTG会 太平洋エンジニアリングTG会 高砂熱学工業TG会 多賀城寄宿舎同窓会 多賀城市役所TG会 竹中TG会 田崎真珠TG会 鉄鋼TG会 帝国データバンクTG会 TG史学同窓会 TGLびる会 TGLびる技術士会 TGスポーツOB連合会	TG地理学同窓会 TG鍼灸接骨師会 TGパシコグループ会 TG薬剤師会 TG地塩会 電気工学TG会(コスモス会) デンタルTG会 凸版印刷TG会 東邦銀行TG会 東北運輸局TG会 東北学院高等学校二部TG会 東北学院大学オリエンテーションリーダーTG会 東北学院中学校・高等学校同窓会 東北学院中学高等学校寄宿舎同窓会 東北学院榴ヶ岡高等学校同窓会 東北厚生局TG会 東北高等学校TG会 東北ゴムTG会 東北放送TG会 東北マツダTG会 東洋熱工業(株)東北支店TG会 戸田建設TG会 ドクターTG会 土木教員宮城TG会 日専連TG会 西原グループTG会 能美防災TG会 バイタルネットTG会 東九番丁寄宿舎(北寮寮)TG会 日立キャピタルTG会 日比谷総合設備グループTG会	びつと2TG会 藤崎TG会 富士フィルムビジネスイノベーション宮城支社TG会 復建TG会 古川工業高等学校TG会 古川電気工業TG会 弁護士TG会 法学部同窓会 舗装TG会 北海道教職員TG会 マンパワーグループTG会 みちのく銀行TG会 水戸屋TG会 宮城県議会議員TG会 宮城県警TG会 宮城県宅地建物取引業協会TG会(宮宅建TG会) 宮城県庁TG会 宮城第一信用金庫TG会 宮城ダイハツTG会 宮城トヨタグループTG会 宮古市役所TG会 明治安田生命TG会 メットライフ生命TG会 盛岡市役所TG会 社の都信用金庫TG会 守屋グループTG会 ユアテックTG会 リコージャパン宮城支社TG会
------------------------------------------------------------------------------------------------------------------------------------------------------------------------------------------------------------------------------------------------------------------------------------------------------------------------------------------------------------------------------------------------------------------------------	---------------------------------------------------------------------------------------------------------------------------------------------------------------------------------------------------------------------------------------------------------------------------------------------------------------------------------------------------------------------------------------------------------------	----------------------------------------------------------------------------------------------------------------------------------------------------------------------------------------------------------------------------------------------------------------------------------------------------------------------------------------------------------------------------------------------------------------------------------------------	--------------------------------------------------------------------------------------------------------------------------------------------------------------------------------------------------------------------------------------------------------------------------------------------------------------------------------------------------------------------------------------------

支部

■宮城県 仙台同窓会 青葉支部 泉支部 太白支部 宮城野支部 若林支部 太白支部秋保地区TG会 宮城野支部岩切TG会 宮城野支部高砂TG会 利府支部 塩釜支部 多賀城支部 松島支部 鳴瀬支部 石巻支部 女川支部 志津川支部 気仙沼支部	名取支部 岩沼支部 柴田支部 大河原支部 村田支部 川崎支部 宮城蔵王支部 亘理支部 角田・丸森支部 白石支部 黒川支部 大崎支部 登米支部 美里支部 涌谷支部 栗原支部 鳴子支部	■北海道 札幌支部 旭川支部 岩見沢支部 帯広・十勝支部 釧路支部 函館支部 室蘭支部	■岩手県 盛岡支部 一関支部 奥州支部 釜石支部 北上・和賀支部 気仙支部 宮古支部	■福島県 福島県北支部 会津支部 いわき支部 郡山支部 相馬支部 南相馬支部 双葉支部	■信越・北陸 新潟支部 信州支部 北陸支部	■東海・近畿 東海支部 静岡支部 近畿支部	■中国・四国・九州 広島支部 四国支部 九州支部	■海外 北米支部
■青森県 青森支部 八戸支部 弘前支部 上十三支部	■山形県 山形支部 上山支部 寒河江支部 酒田支部 新庄支部 天童支部 米沢支部	■関東 東京支部 神奈川支部 栃木支部 群馬支部 武蔵野支部 水戸支部						
■秋田県 秋田県中央支部 秋田県大館支部 秋田県南支部								

2 教学改革

新設・改組等の状況

- 2013年度から2022年度までの学部、大学院研究科の改組の推移である。
- 2016年度 大学院法務研究科を廃止。
- 2017年度 経済学部経営学科を廃止。工学部の電気情報工学科と電子工学科を改組し、電気電子工学科、情報基盤工学科を設置。
- 2018年度 文学部教育学科を認可申請により設置。

東北学院大学 教学組織沿革(学部)

2013年度	文学部 ・英文学科(昼夜) ・総合人文学科 ・歴史学科	経済学部 ・経済学科 ・共生社会経済学科	経営学部 ・経営学科	法学部 ・法律学科	工学部 ・機械知能工学科 ・電気情報工学科 ・電子工学科 ・環境建設工学科	教養学部 ・人間科学科 ・言語文化学科 ・情報科学科 ・地域構想学科
2014年度	●文学部史学科廃止					
2015年度	文学部 ・英文学科 ・総合人文学科 ・歴史学科					
2016年度	●文学部英文学科夜間主コース募集停止					
2017年度					工学部 ・機械知能工学科 ・電気電子工学科 ・環境建設工学科 ・情報基盤工学科	
2018年度	文学部 ・英文学科 ・総合人文学科 ・歴史学科 ・教育学科					
2019年度	●工学部電気情報工学科と電子工学科を改組し、電気電子工学科と情報基盤工学科を設置 ●経済学部経営学科廃止					
2020年度	●文学部英文学科夜間主コース廃止					
2021年度	●文学部に教育学科を設置					
2022年度						

東北学院大学 教学組織沿革(大学院)

2013年度	文学研究科(博士課程) ・英語英文学専攻 ・ヨーロッパ文化史専攻 ・アジア文化史専攻	経済学研究科(博士課程) ・経済学専攻	経営学研究科(修士課程) ・経営学専攻	法学研究科(博士課程) ・法律学専攻	工学研究科(博士課程) ・機械工学専攻 ・電気工学専攻 ・環境建設工学専攻 ・電子工学専攻	人間情報学研究科(博士課程) ・人間情報学専攻	法務研究科(専門職学位課程) ・法実務専攻
2014年度							
2015年度							
2016年度							●法務研究科廃止
2017年度							
2018年度							
2019年度							
2020年度							
2021年度							
2022年度							

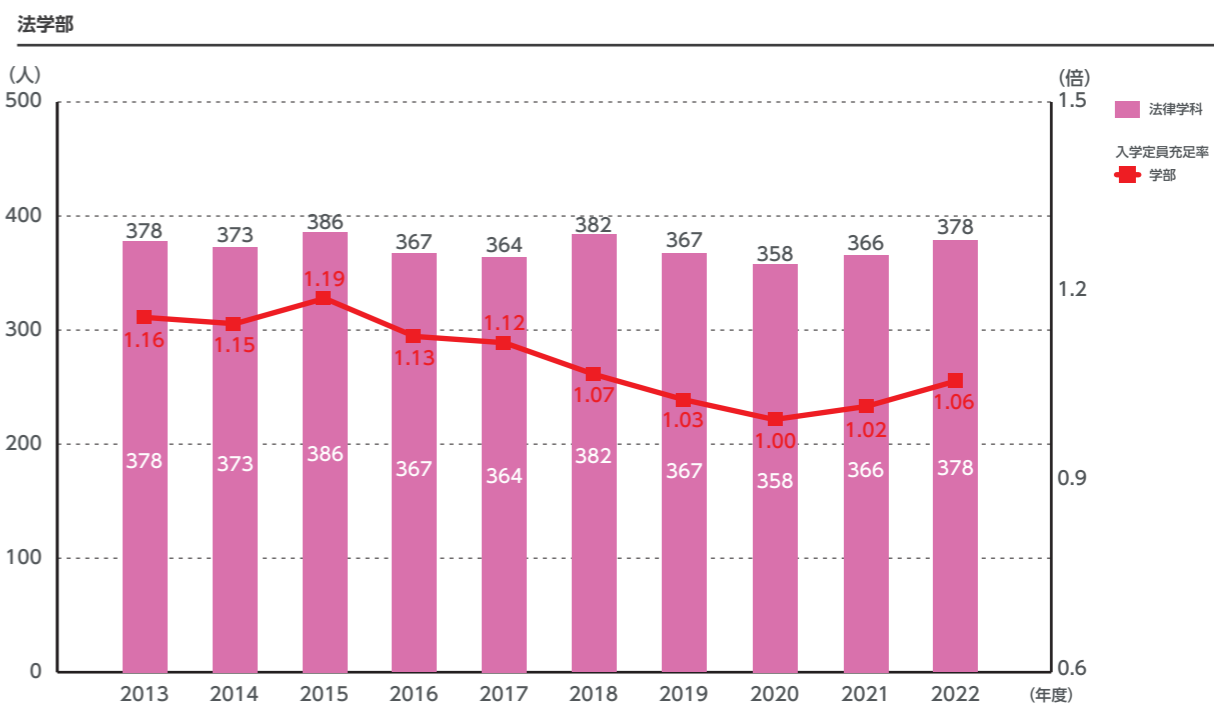
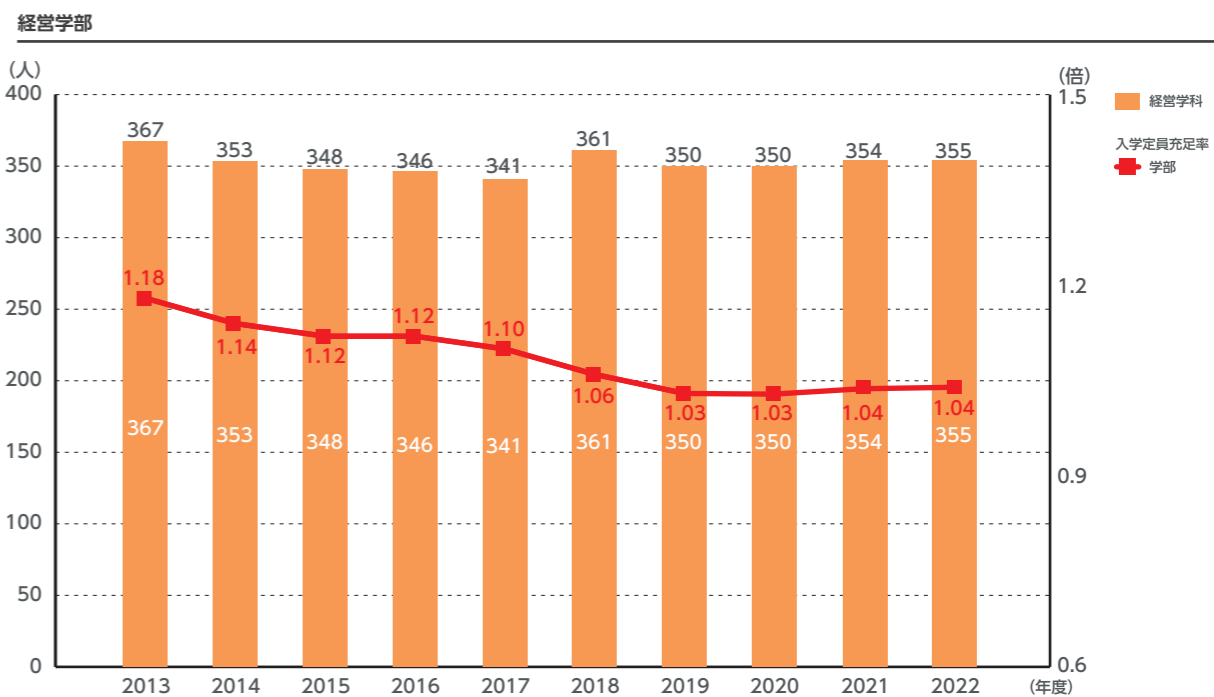
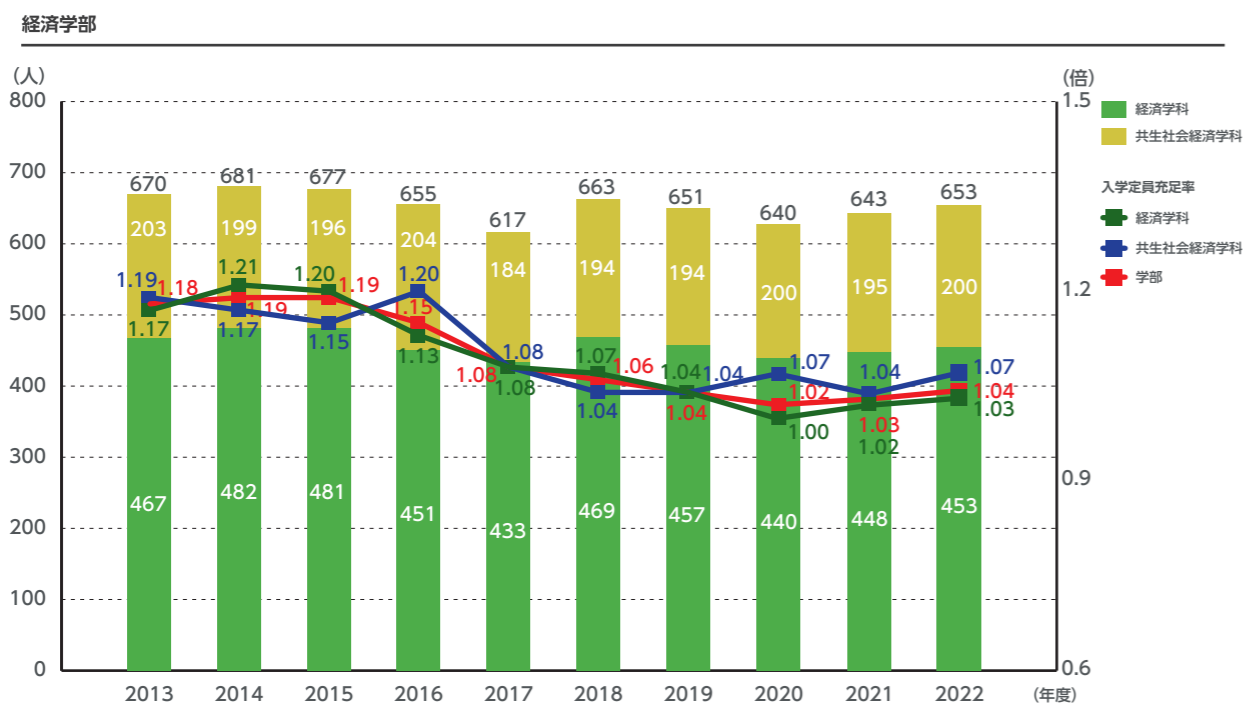
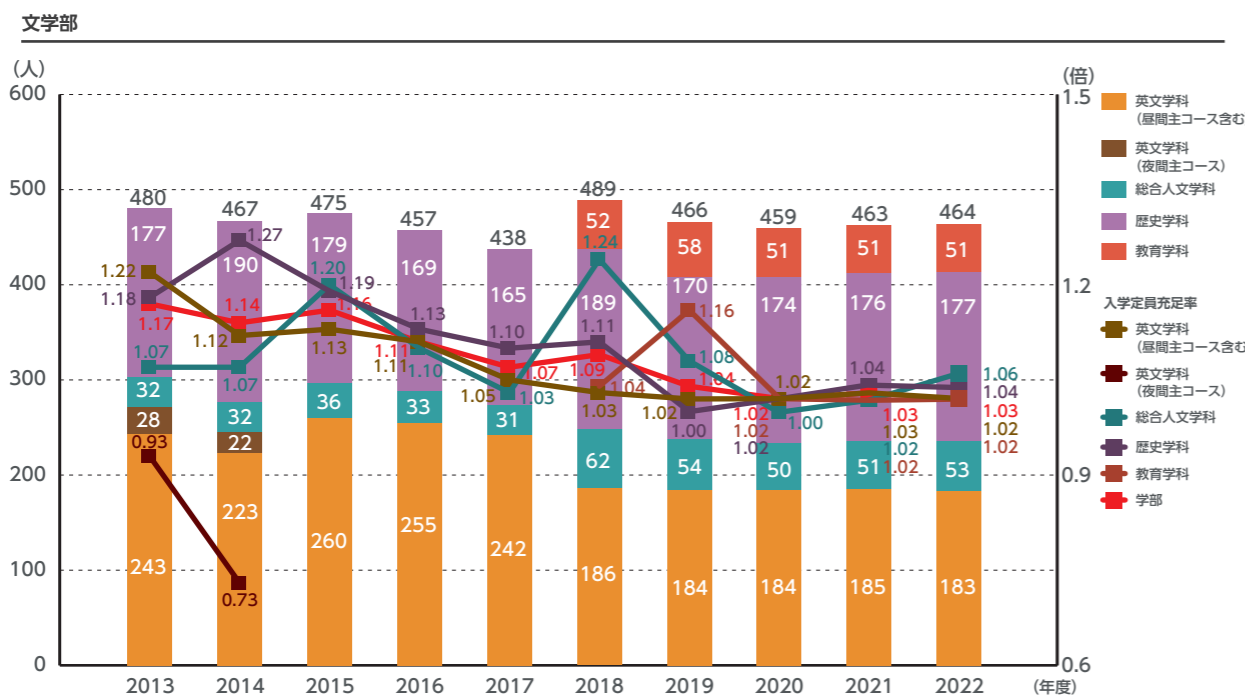
3-1 学部入学者数

学部 入学者数[学部・学科別]

入学定員充足率

2013年度～2022年度

学部入学者数及び入学定員充足率の2013年度から2022年度までの推移である。私立大学等経常費補助金の取り扱いにより、2016年度以降、入学者数を適正化する定員管理が行われており、近年の入学定員充足率は1.05以内に適正化されている。2018年度より英文学科、総合人文学科、歴史学科、経済学科、共生社会経済学科、経営学科、法律学科、人間科学科、言語文化学科、情報科学科、地域構想学科の収容定員増加に係る学則変更が認可された。

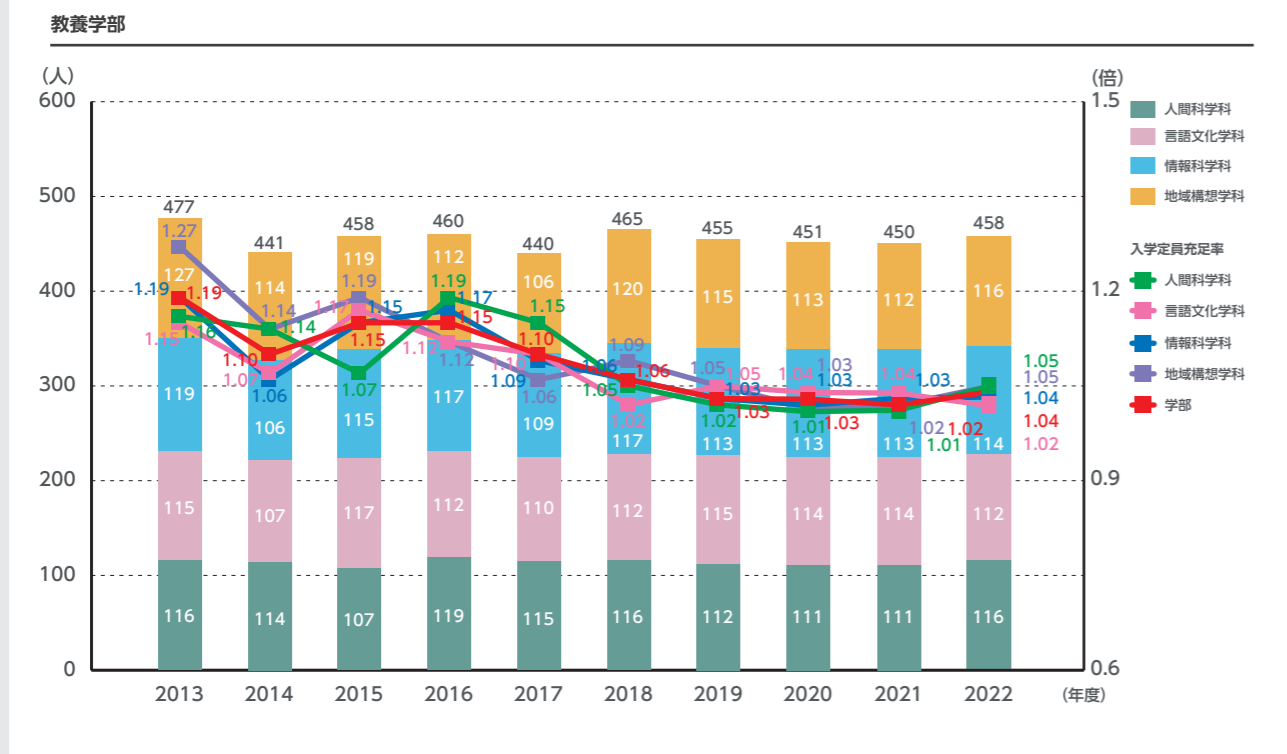
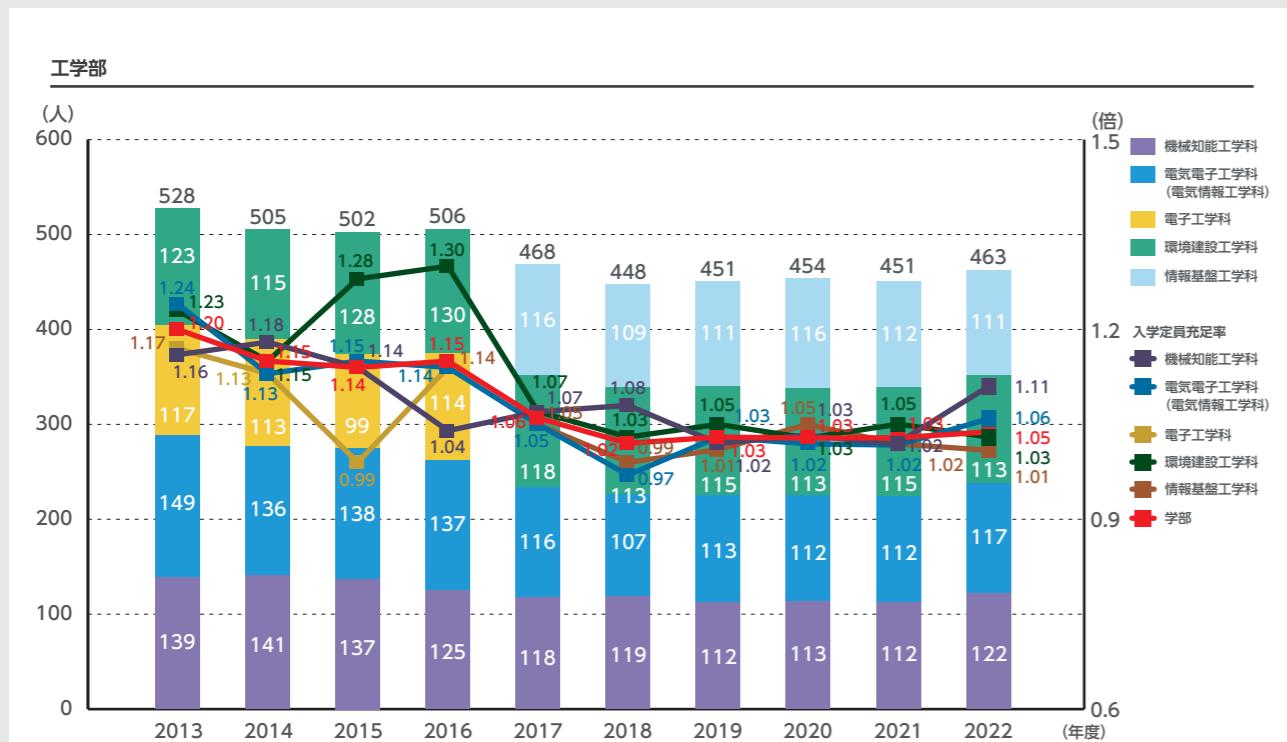


3-1 学部入学者数

学部 入学者数[学部・学科別]

入学定員充足率

2013年度～2022年度



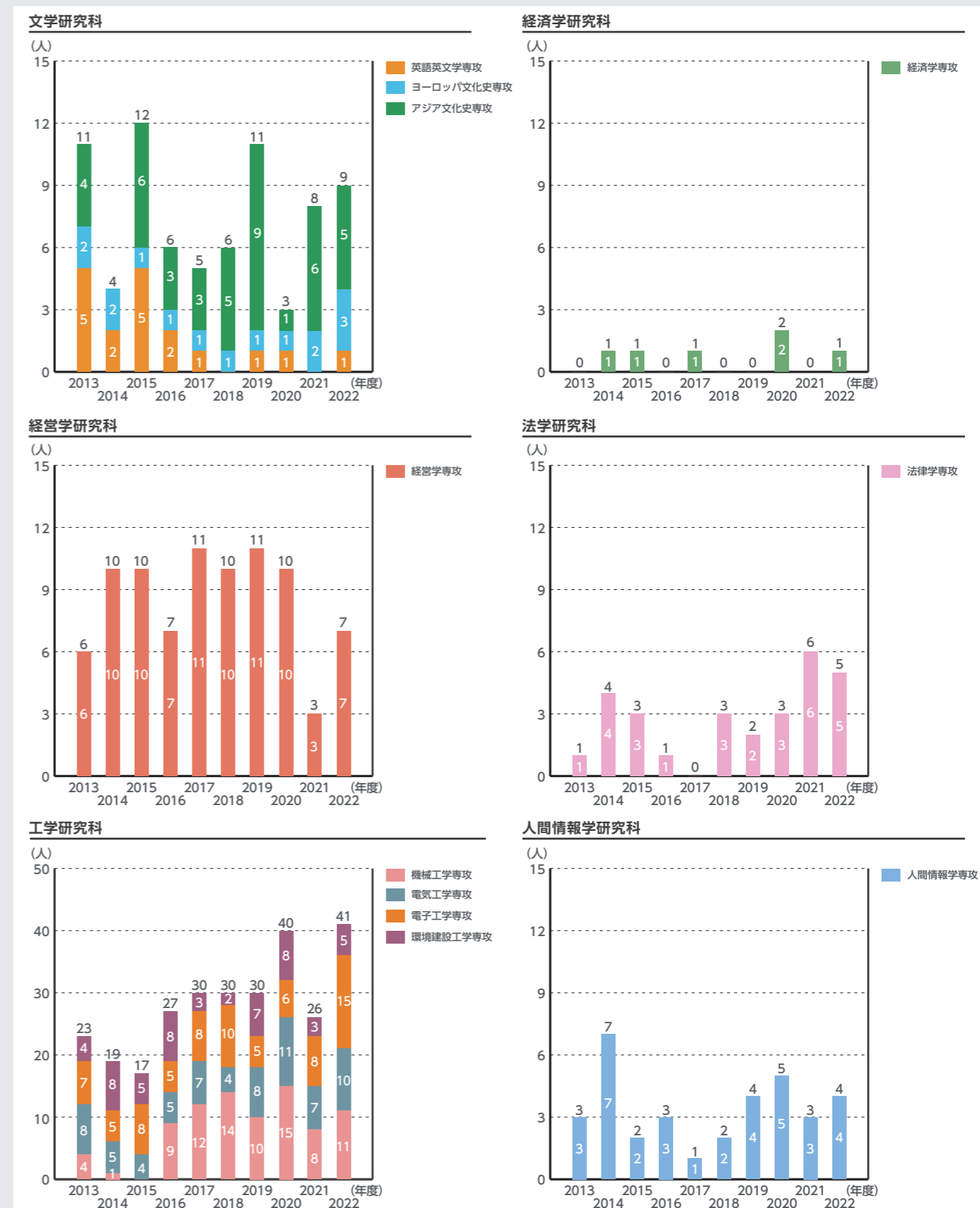
3-2 大学院入学者数

大学院 入学者数

[研究科・専攻別]

2013年度～2022年度

大学院入学者の2013年度から2022年度までの推移である。

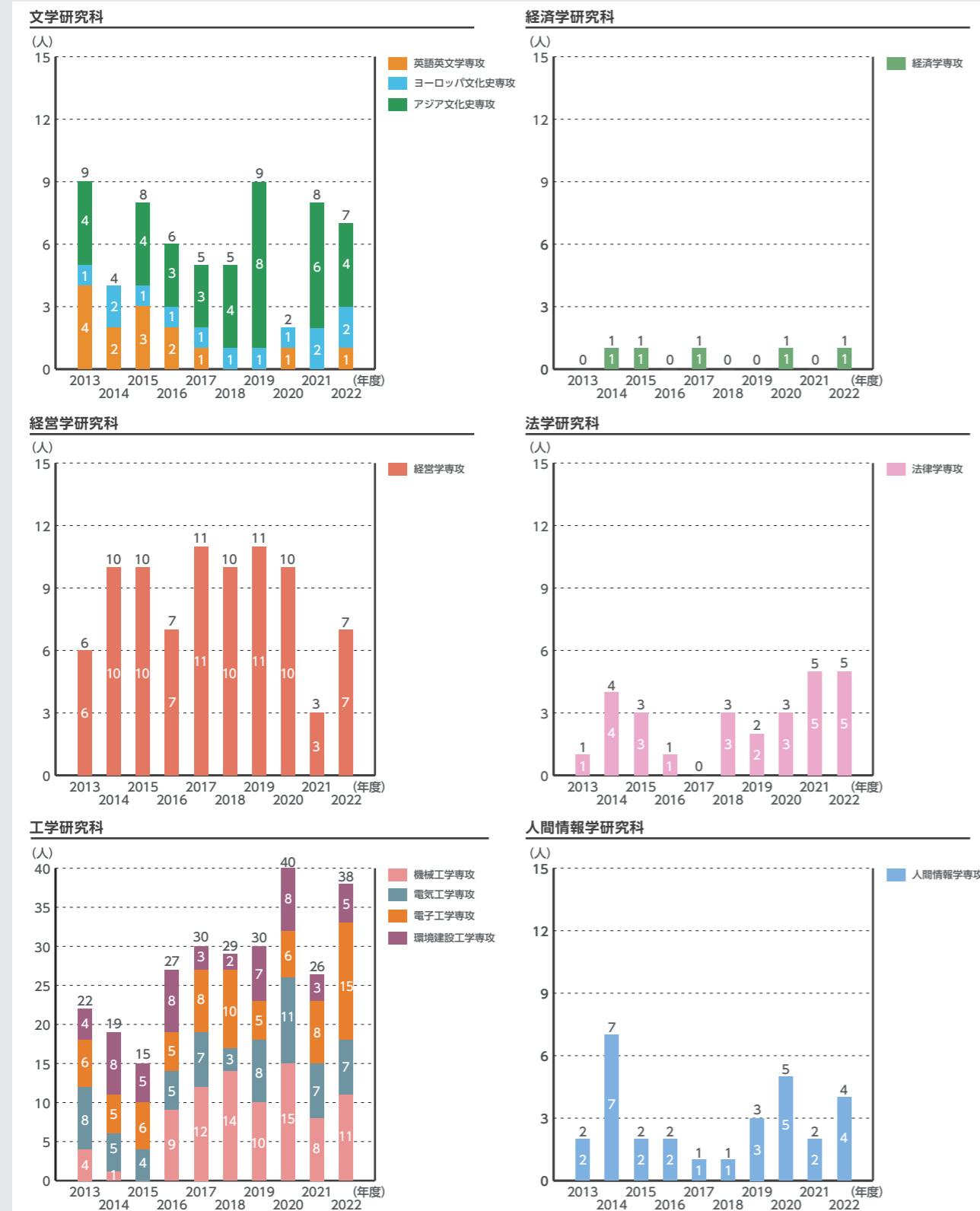


3-2 大学院入学者数

博士前期課程・修士課程

入学者数[研究科・専攻別]

2013年度～2022年度

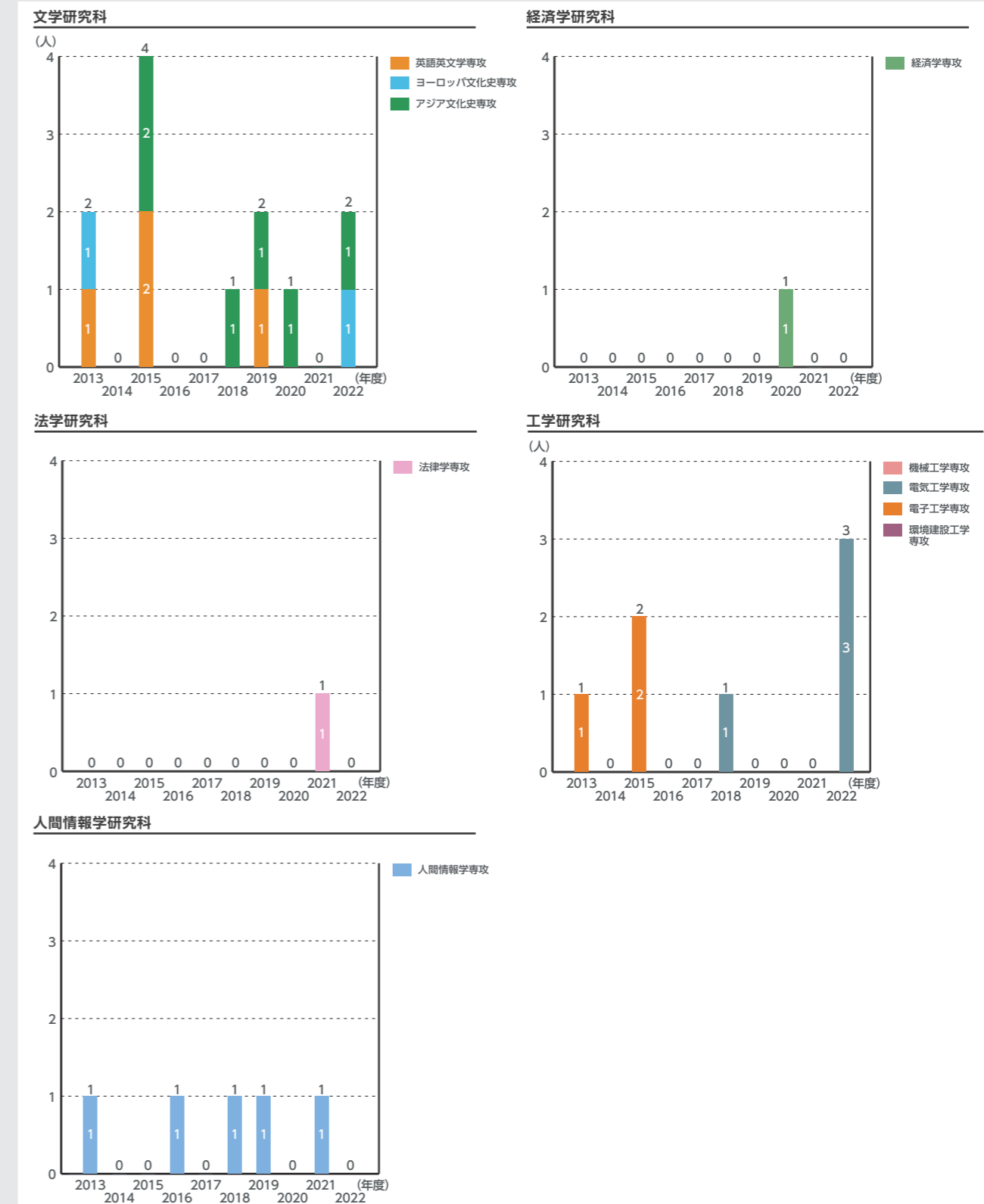


3-2 大学院入学者数

博士後期課程

入学者数[研究科・専攻別]

2013年度～2022年度

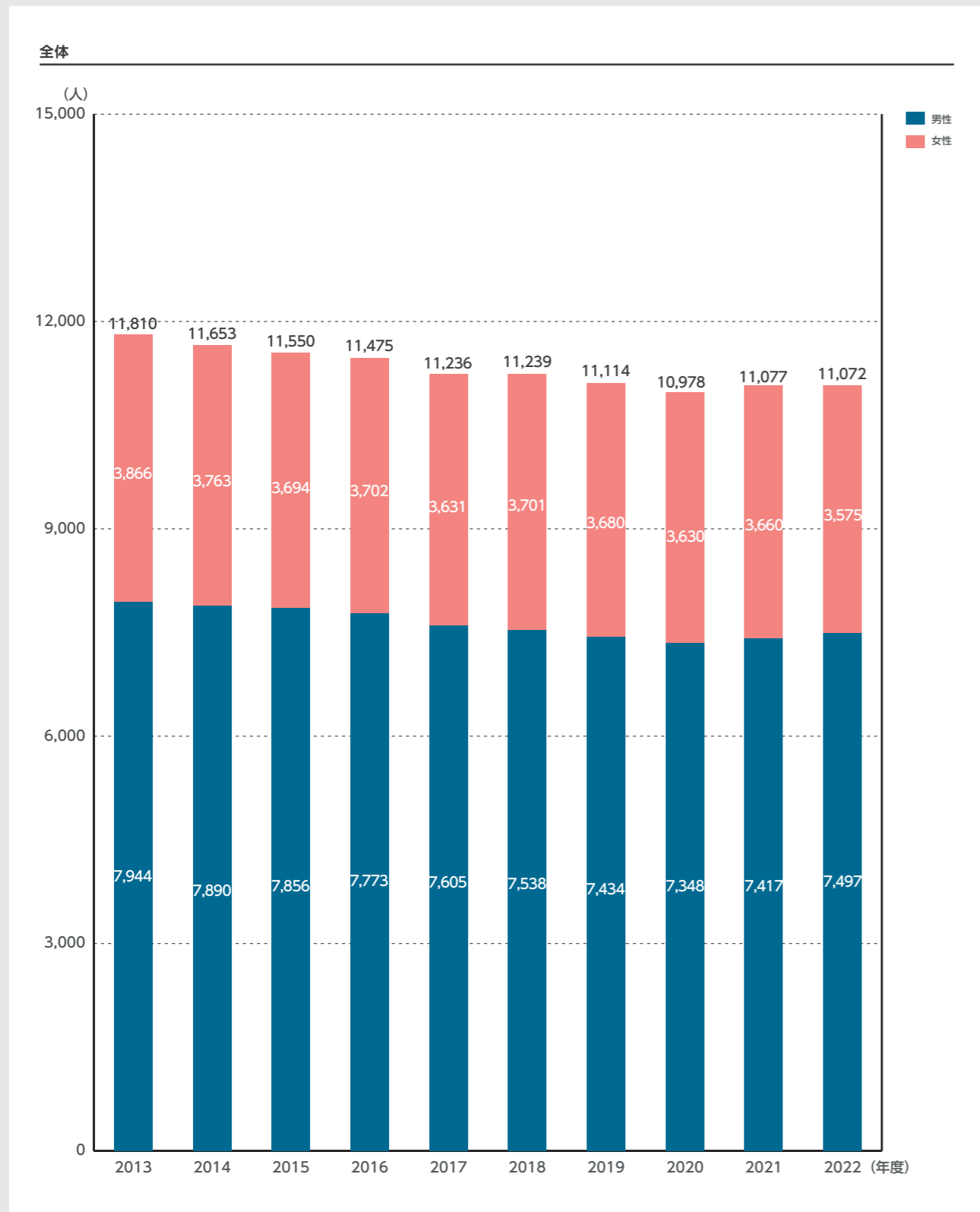


3-3 学部学生数

学部 学生数[全体]

学部学生数の2013年度から2022年度までの推移である。

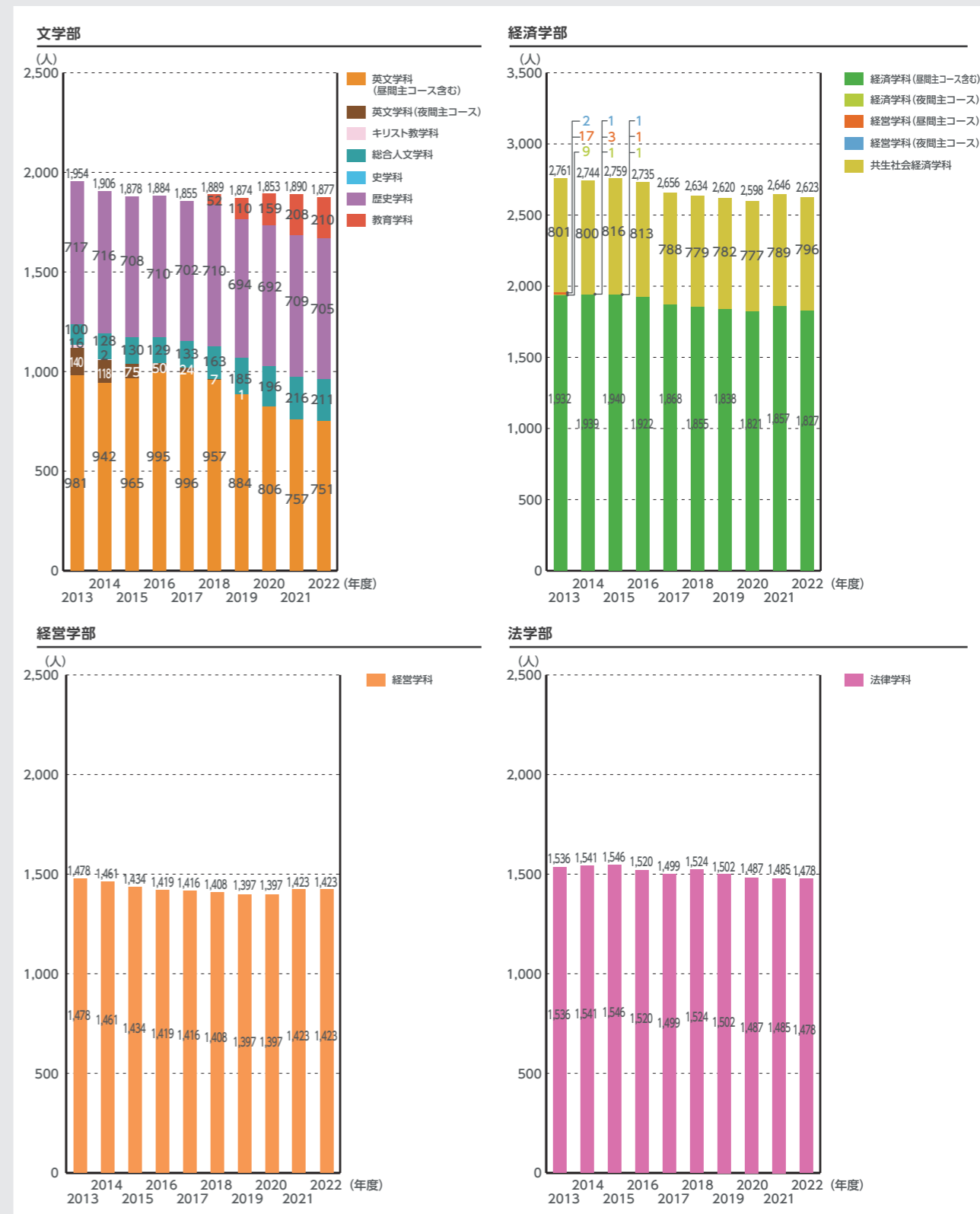
2013年度～2022年度



3-3 学部学生数

学部 学生数[学部・学科別]

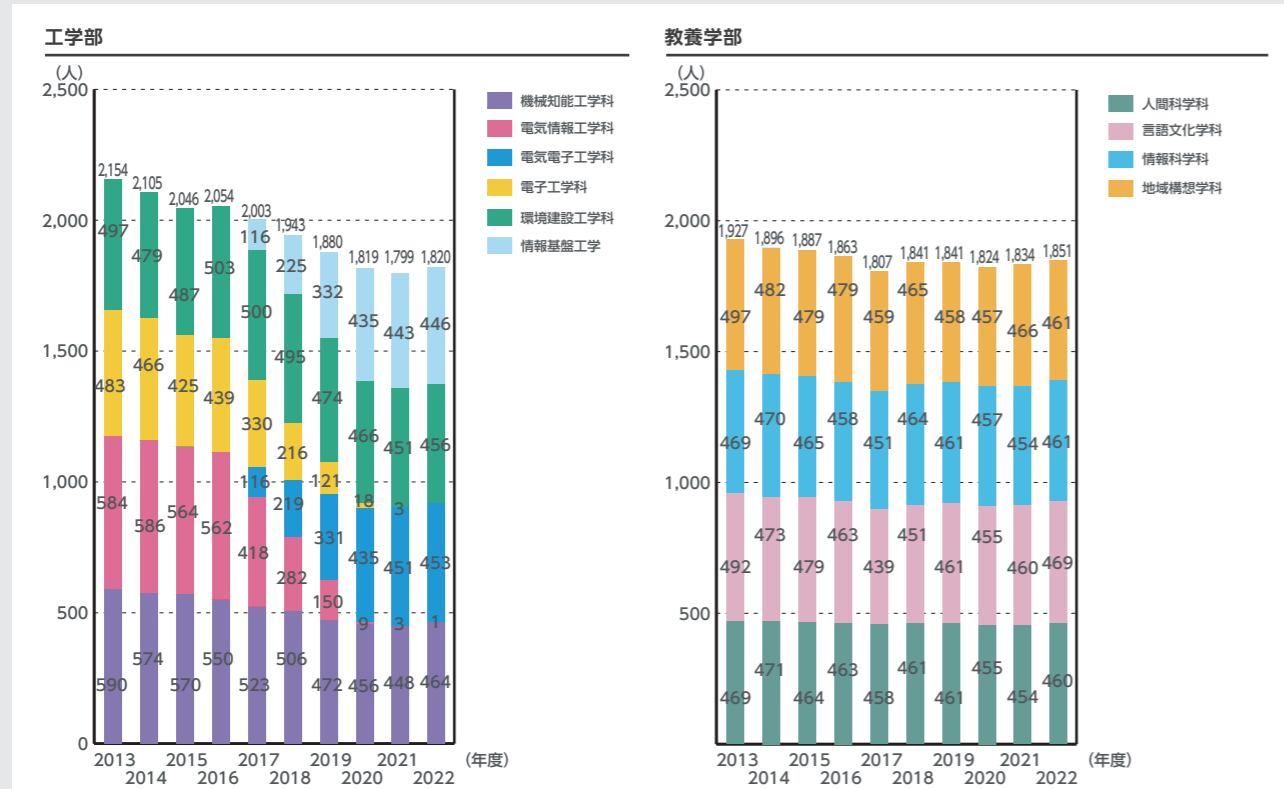
2013年度～2022年度



3-3 学部学生数

学部 学生数[学部・学科別]

2013年度～2022年度



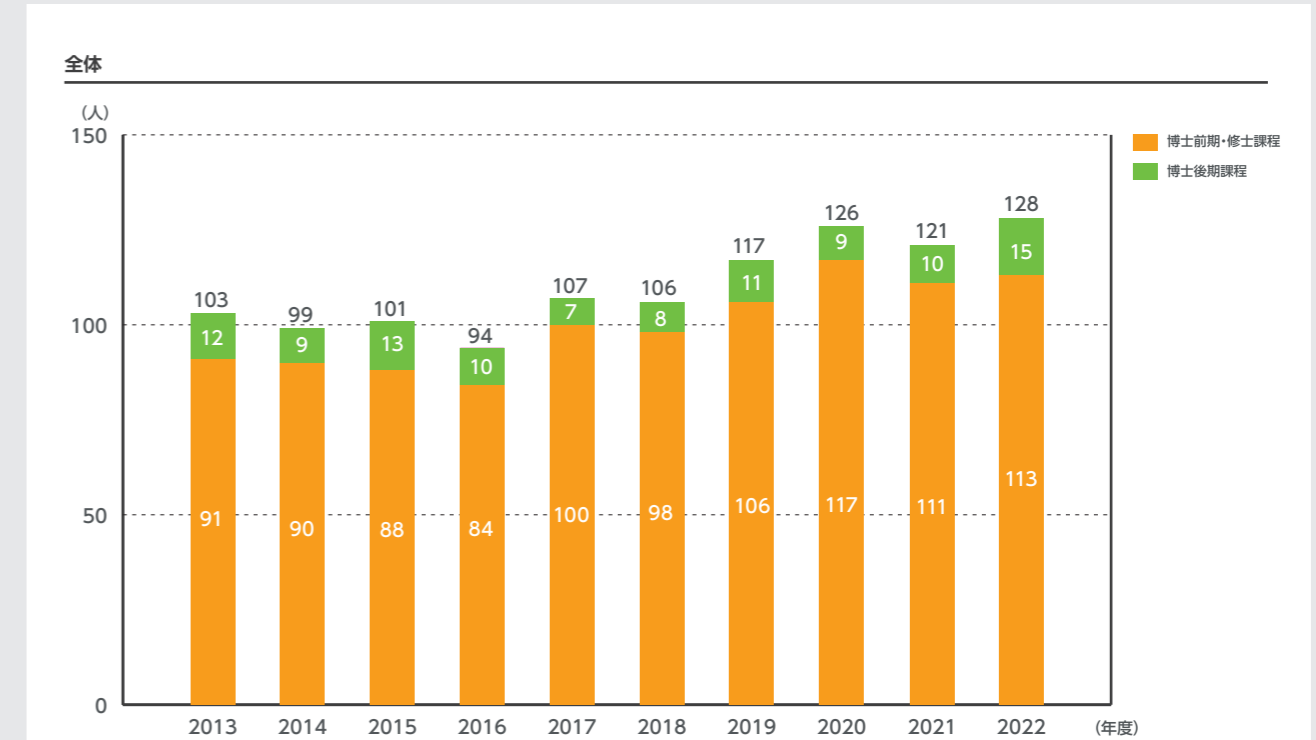
3-4 大学院学生数

大学院 学生数

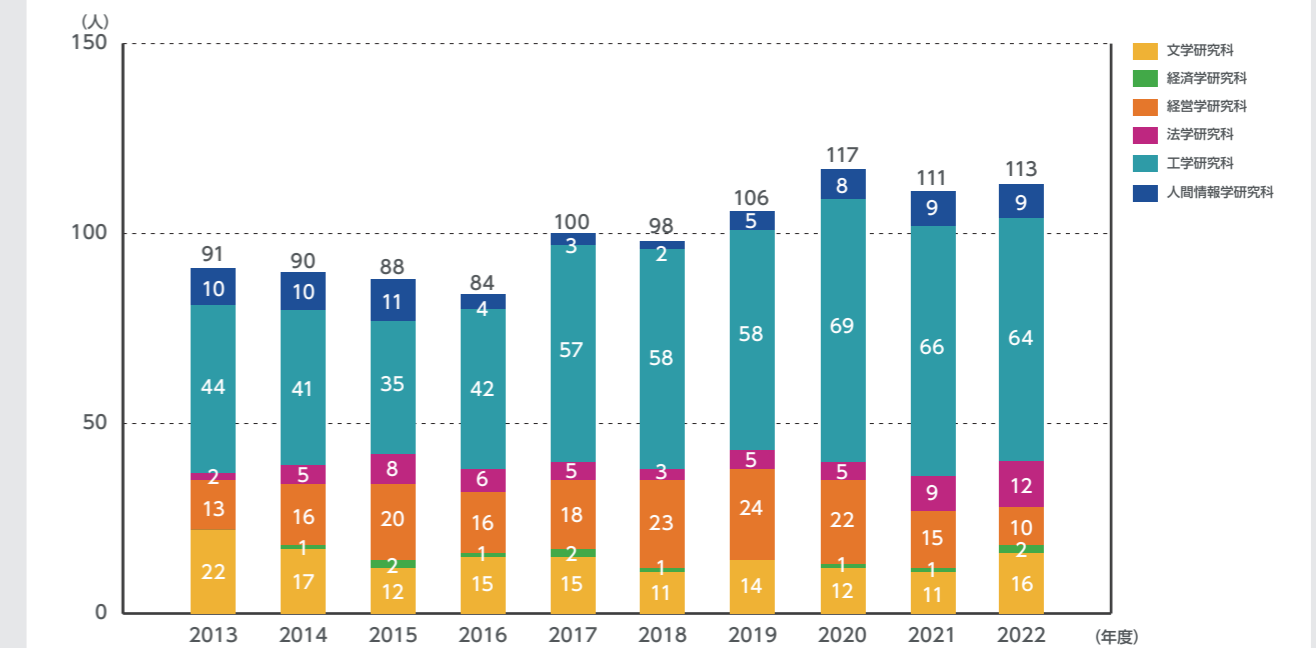
[課程別、研究科別]

2013年度～2022年度

大学院学生数の2013年度から2022年度までの推移である。大学院学生数は、2014年度より法務研究科を募集停止し、10年推移では大幅に減少しているが、2014年度以降学生数はある程度一定に推移している。ただし、入学定員に対する充足率には課題がある。



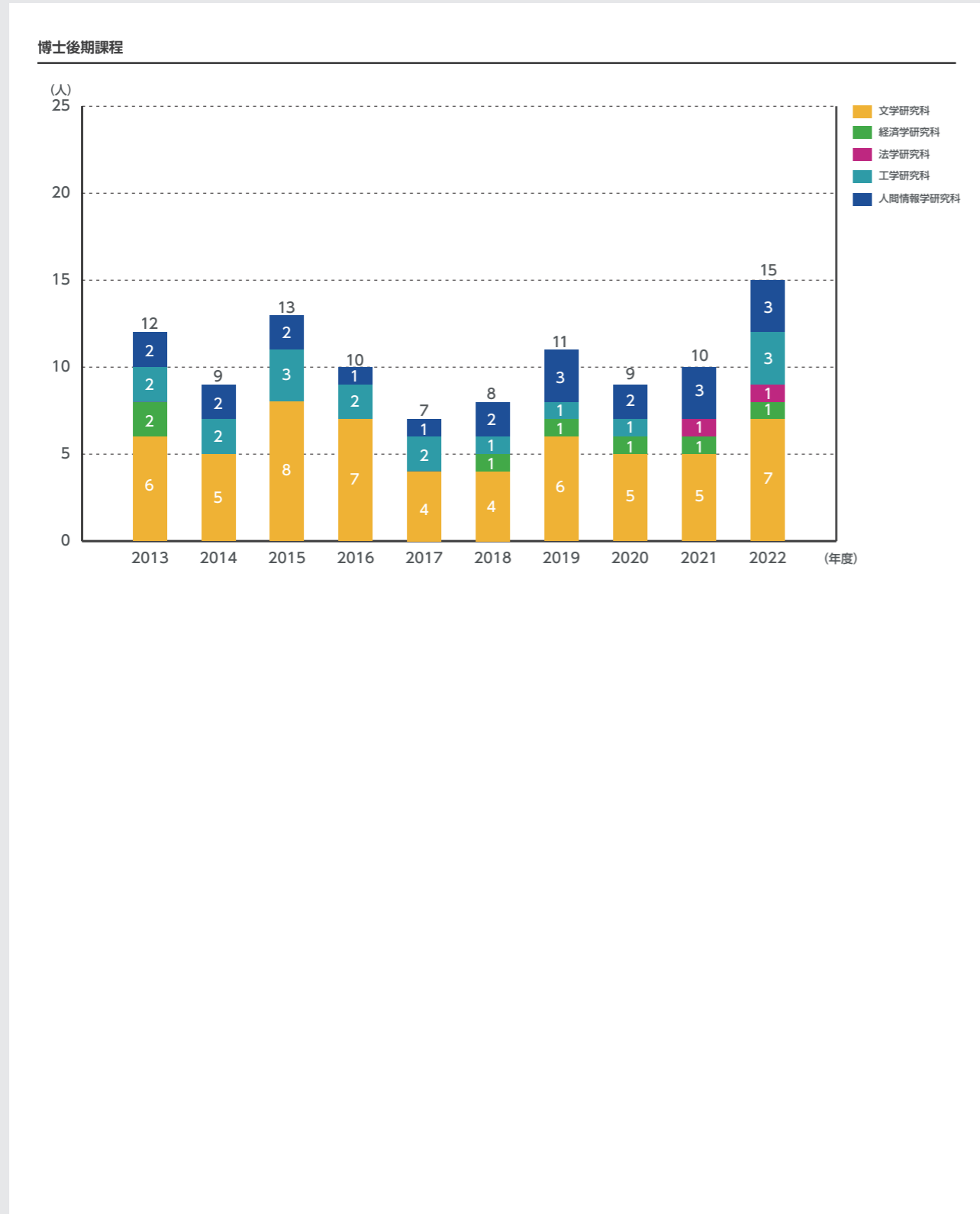
博士前期・修士課程



3-4 大学院学生数

大学院 学生数 [課程別、研究科別]

2013年度～2022年度



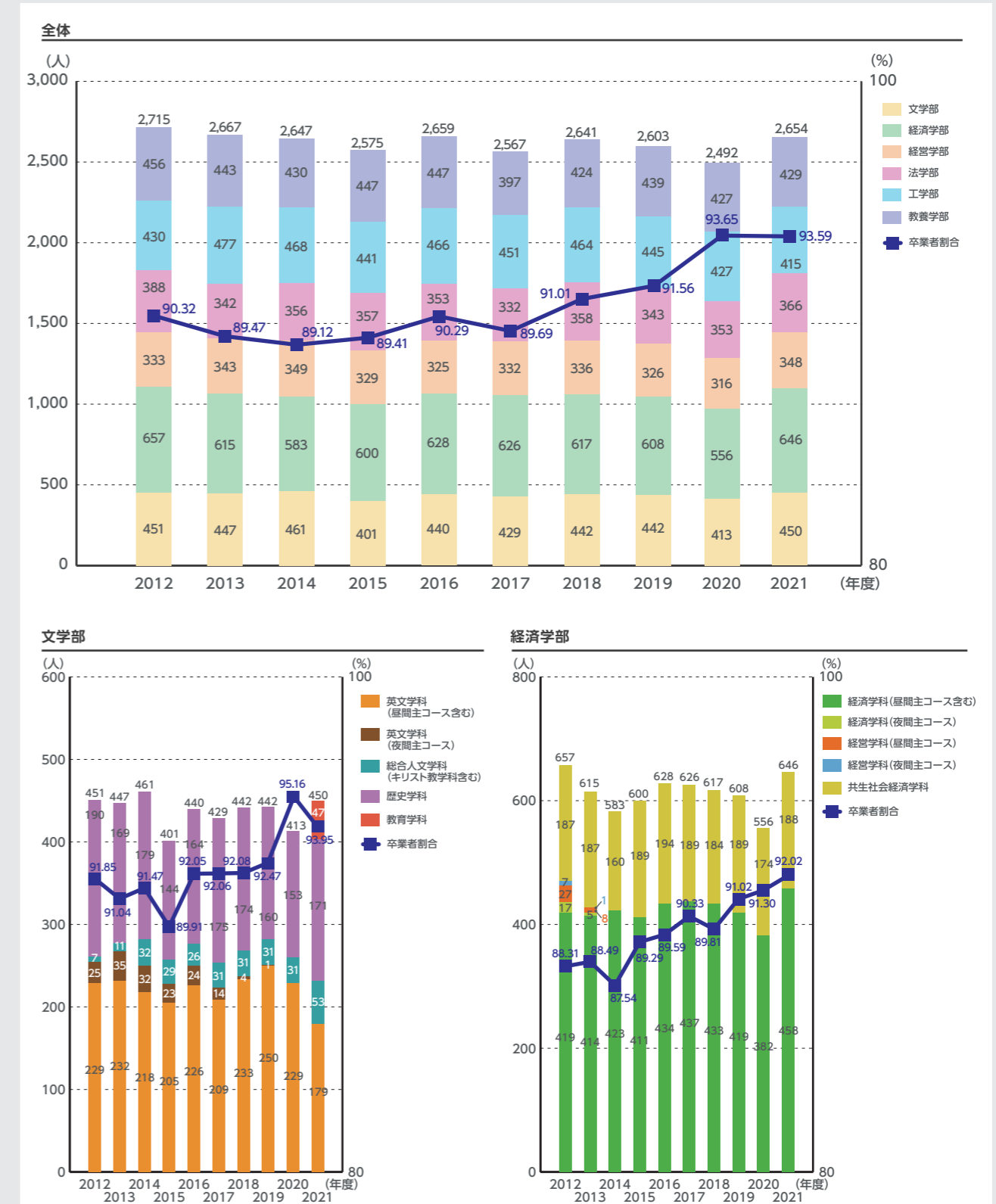
3-5 学部卒業者数

卒業者数・卒業者割合 [学部・学科別]

2012年度から2021年度までの卒業者数及び卒業者割合の推移である。卒業者割合は、当該年度5月1日最終年次在籍者の卒業数の割合を示している。

※卒業者割合=卒業者数/当該年度最終年次在籍者数×100

2012年度～2021年度

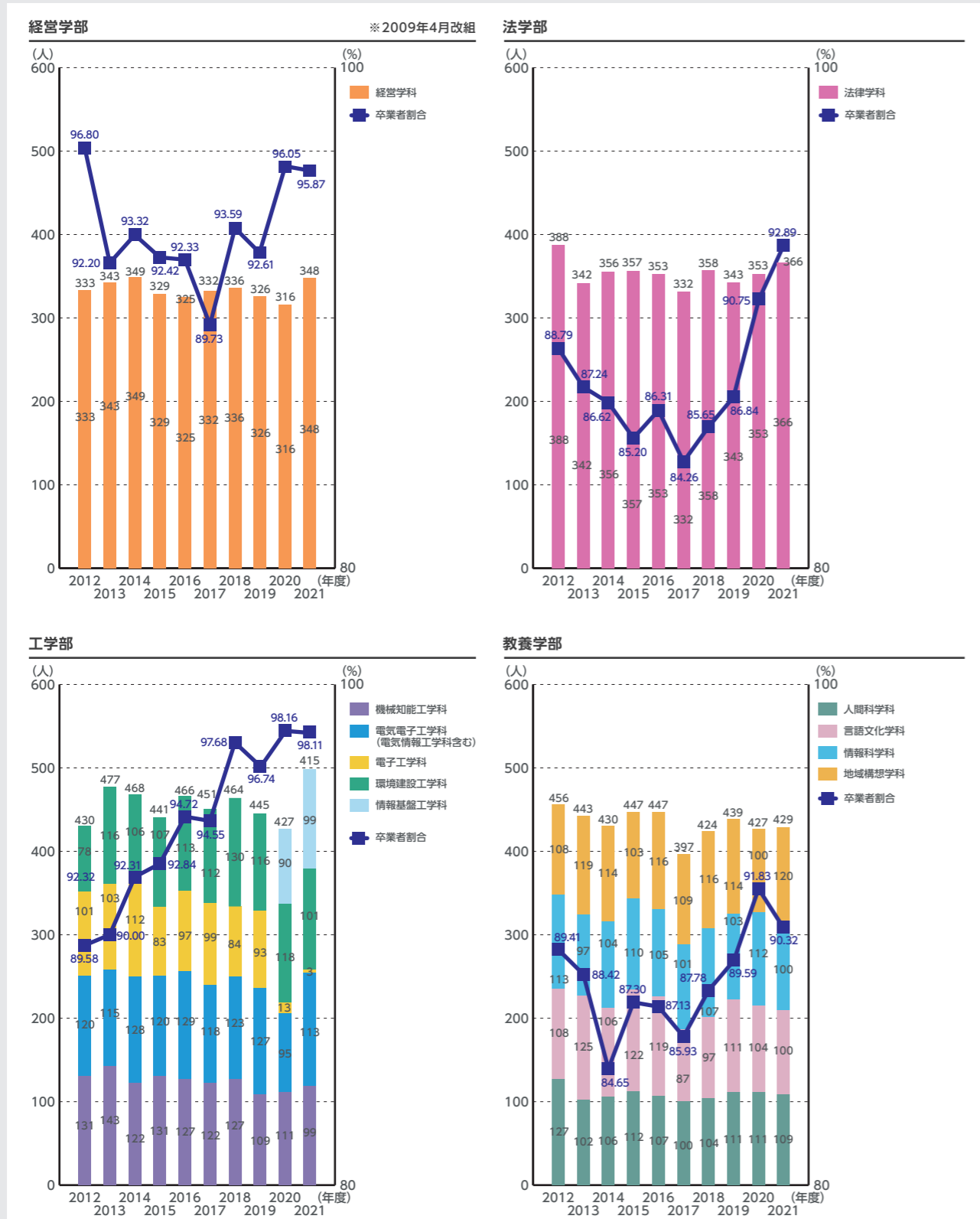


3-5 学部卒業生数

卒業生数・卒業生割合

[学部・学科別]

2012年度～2021年度



3-5 学部卒業生数

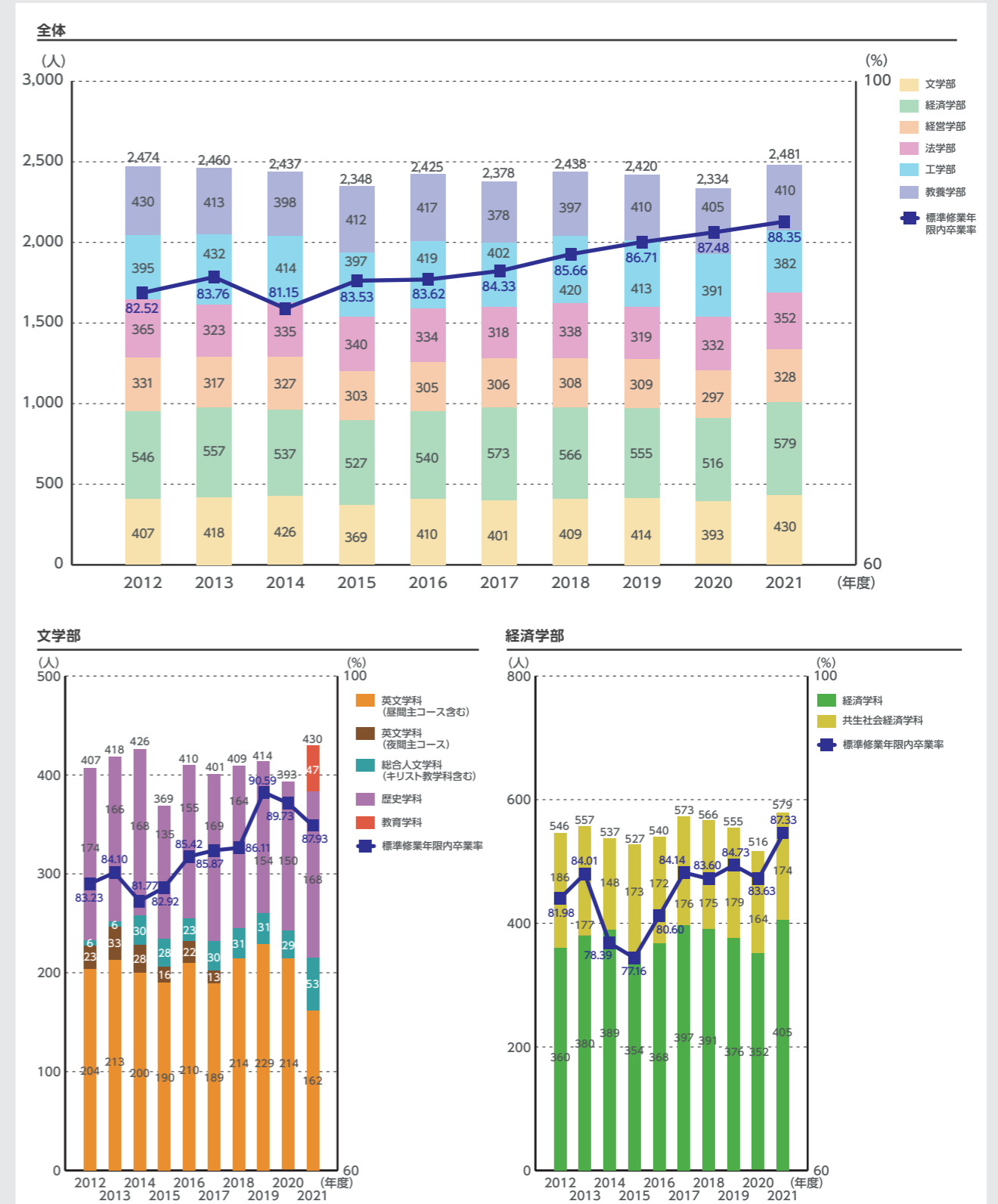
標準修業年限内卒業生数

標準修業年限内卒業率

[学部・学科別] 2012年度～2021年度

2012年度から2021年度までの卒業生のうち標準修業年限(4年)内卒業生数及び卒業率の推移である。ただし、標準修業年限内卒業率については、1年次入学者のみを集計対象としている(編入学、再入学は除く)。

※標準修業年限内卒業率=標準修業年限での卒業生数/標準修業年限前の入学者数×100
(例)2021年度卒業生の場合、2021年度卒業生数/2018年度入学者数×100

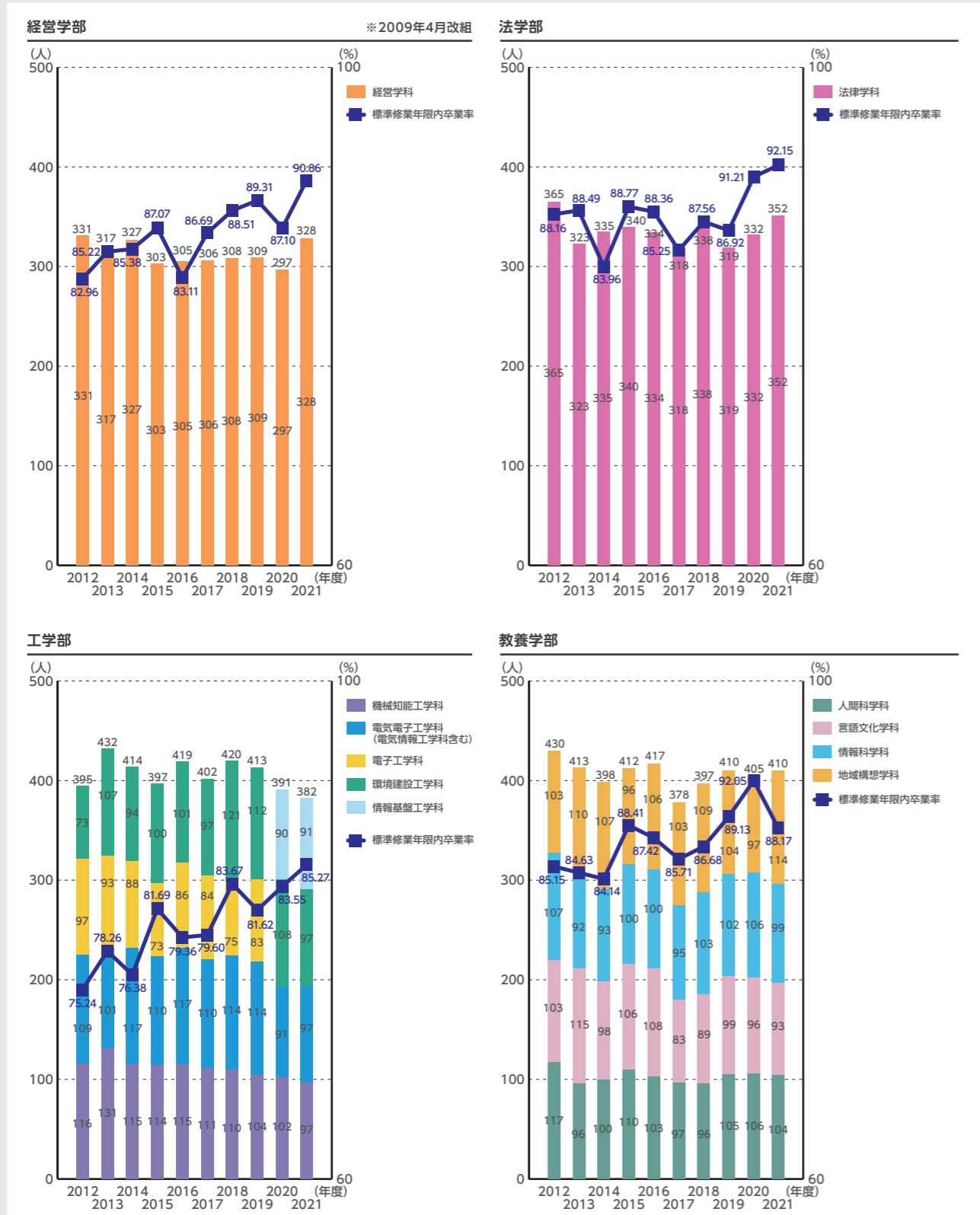


3-5 学部卒業生数

標準修業年限内卒業生数

標準修業年限内卒業率

[学部・学科別] 2012年度～2021年度

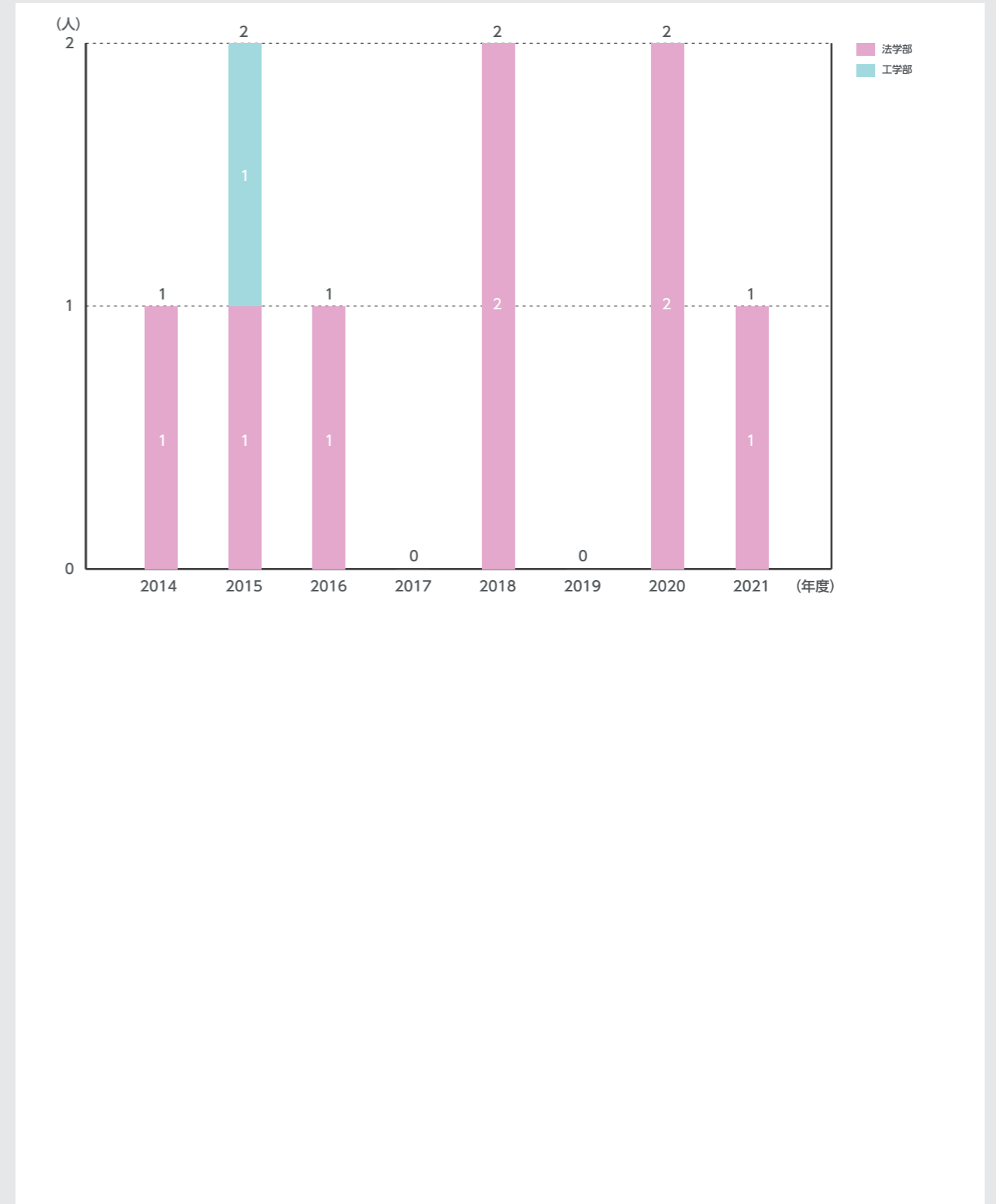


3-5 学部卒業生数

早期卒業生数

2014年度～2021年度

早期卒業生数の2014年度から2021年度までの推移である。早期卒業制度は、学部卒業後に大学院への入学を志す優秀な学生を対象とし、第3学年次修了時又は第4学年次9月期の卒業を認めるものである。

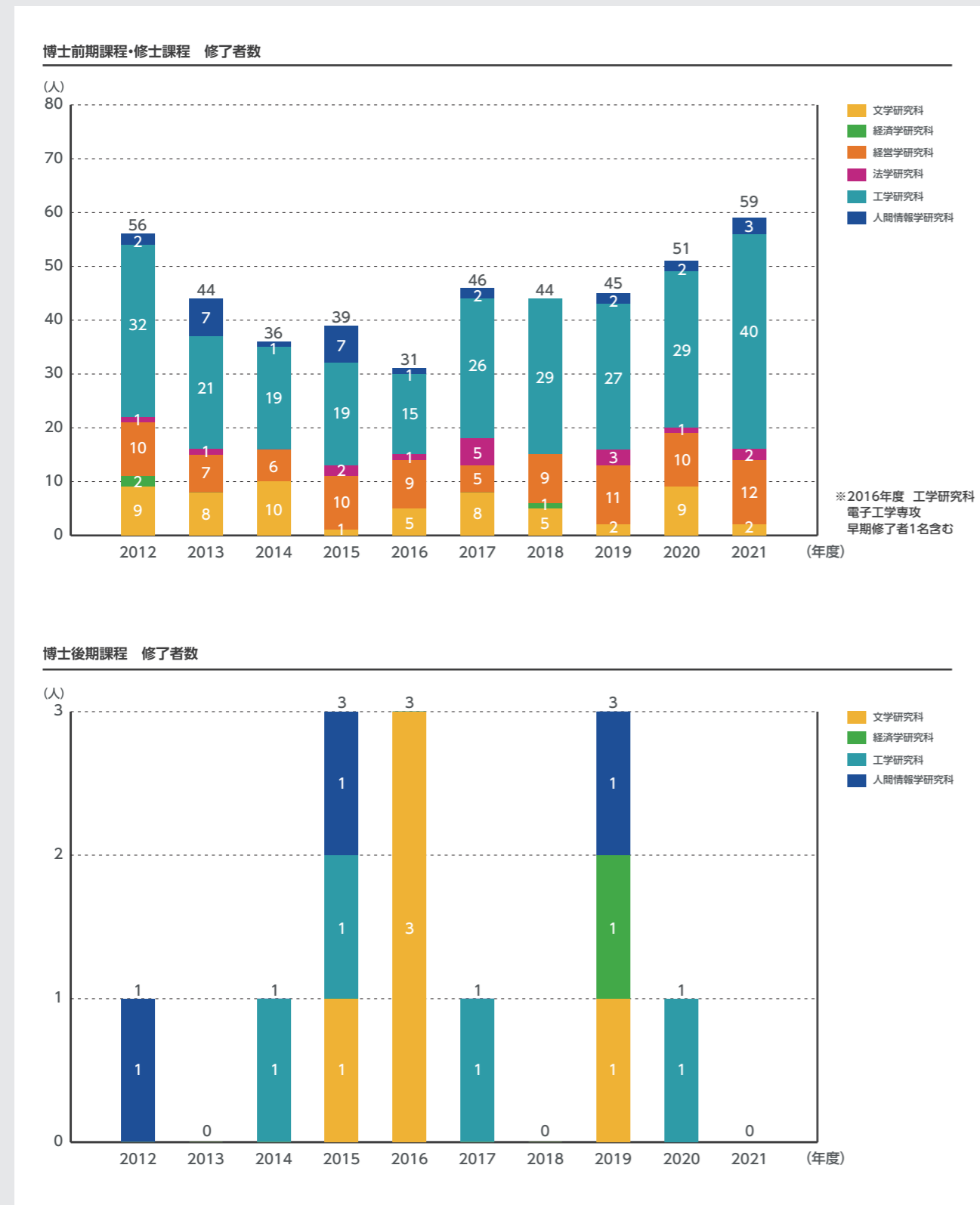


3-6 大学院修了者数

博士前期課程・修士課程修了者数[研究科別]

博士後期課程修了者数[研究科別]

2012年度～2021年度

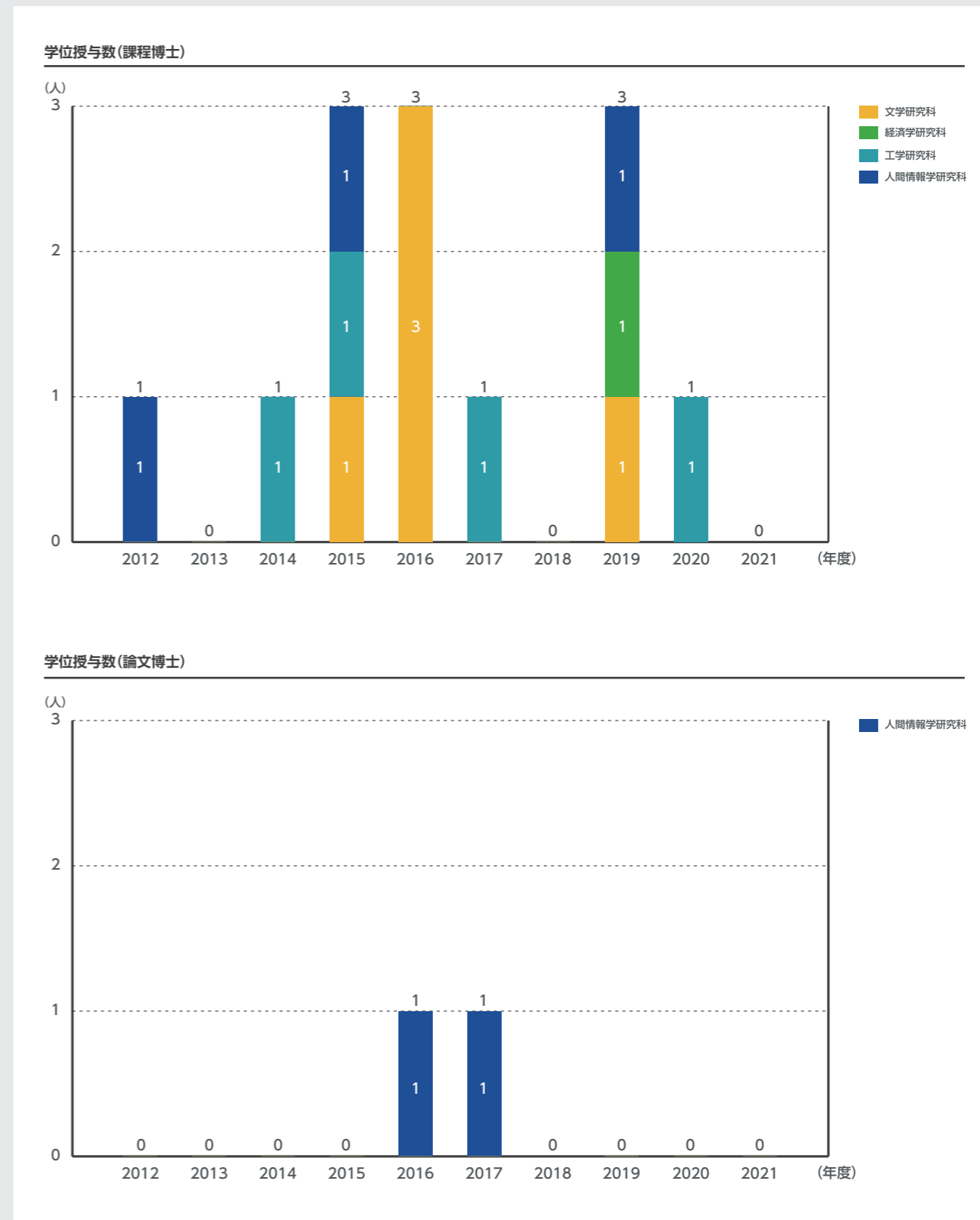


3-6 大学院修了者数

学位授与数

(課程博士・論文博士)

2012年度～2021年度

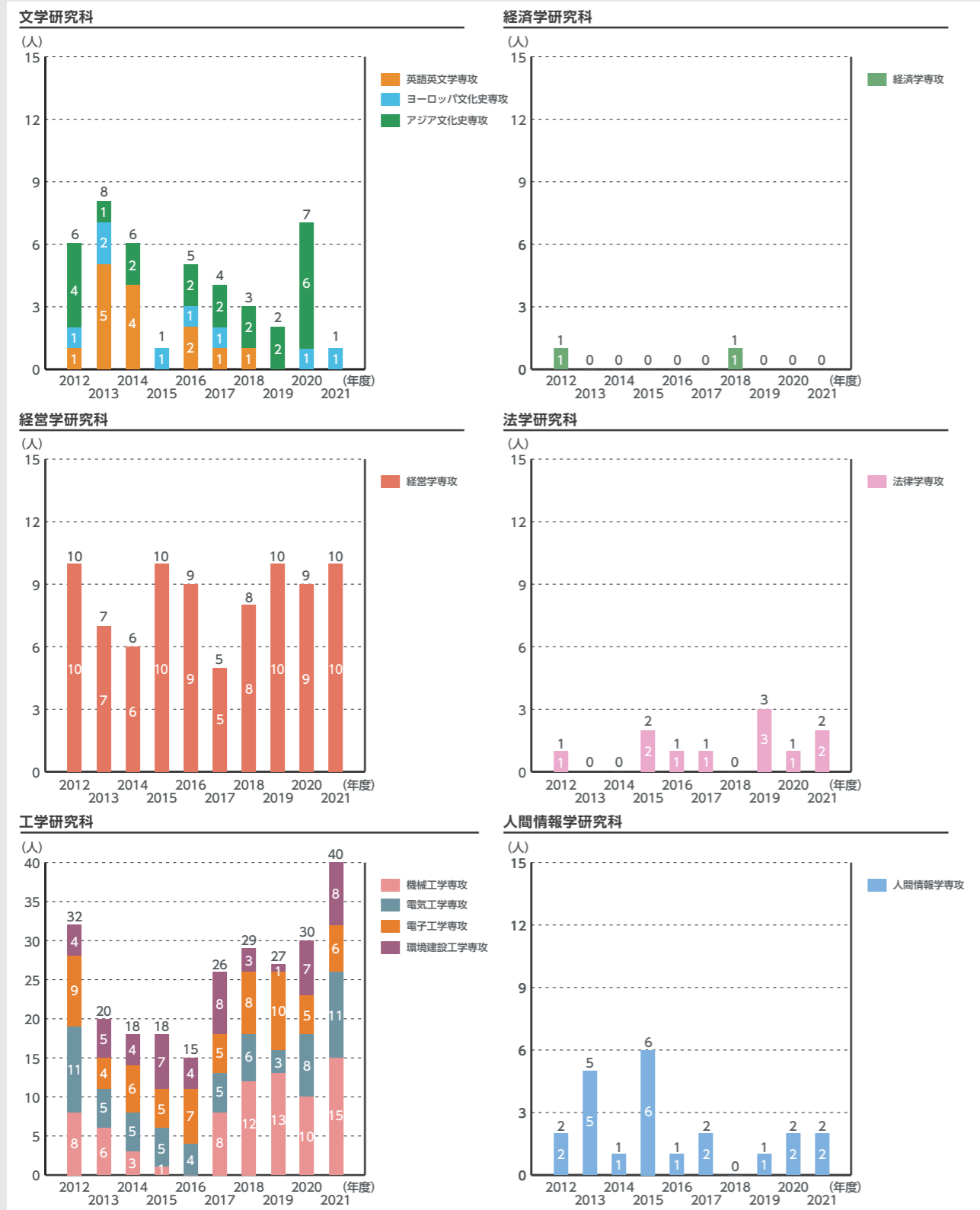


3-6 大学院修了者数

標準修業年限内修了者数 (博士前期課程・修士課程)

2012年度～2021年度

2012年度から2021年度までの博士前期課程・修士課程修了者のうち標準修業年限(2年)内卒業数及び卒業率の推移である。
 なお、大学院は「東北学院大学大学院長期履修規程」により、標準修業年限を超えて一定の期間にわたり計画的に教育課程を履修し修了することを認めている。

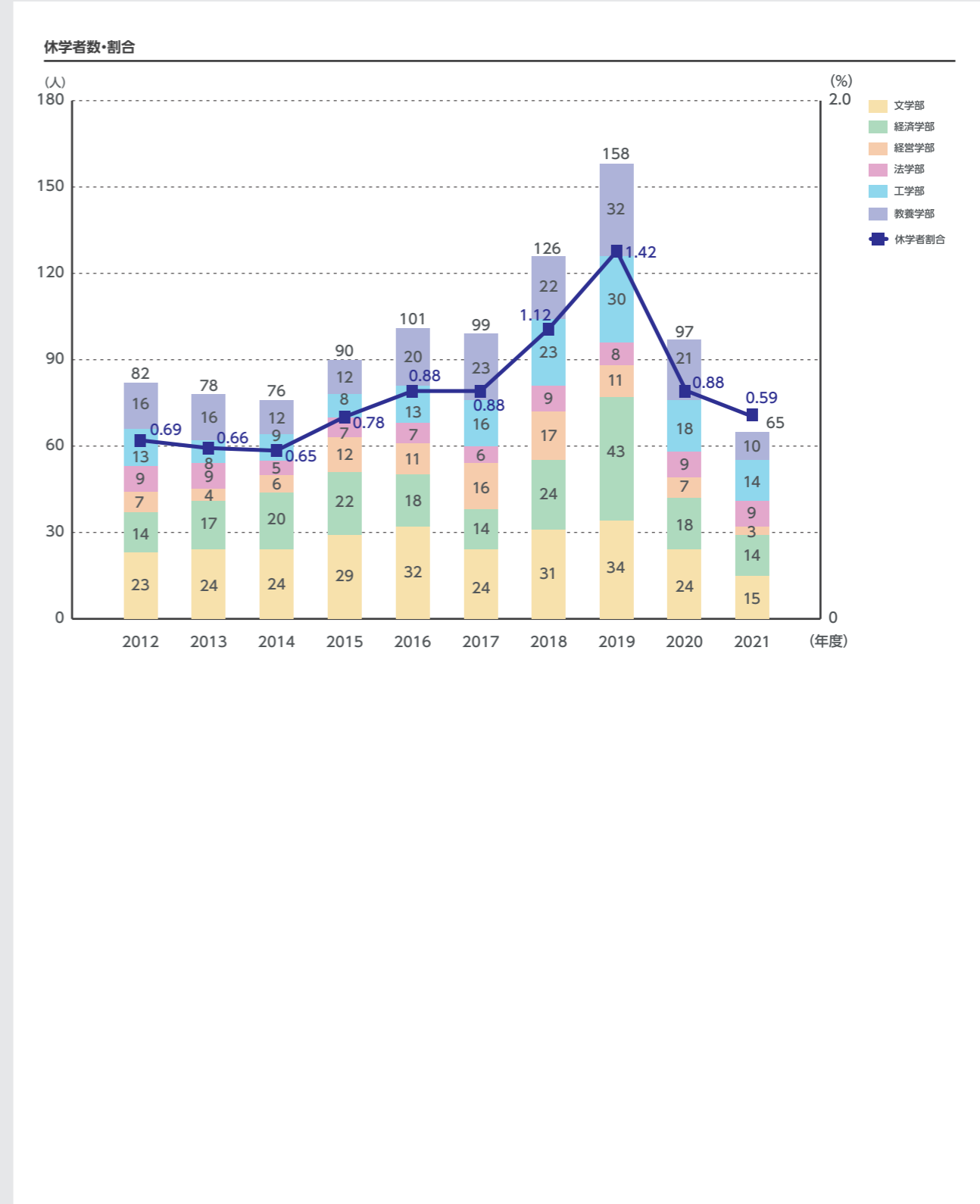


3-7 学部休学者数

学部 休学者数・割合[全体]

2012年度～2021年度

2012年度から2021年度までの休学者数及び在籍者数に対する休学者数の割合の推移である。
 なお、休学者数については、前期休学をした学生がその後、後期休学をした場合は2名とカウントしている。



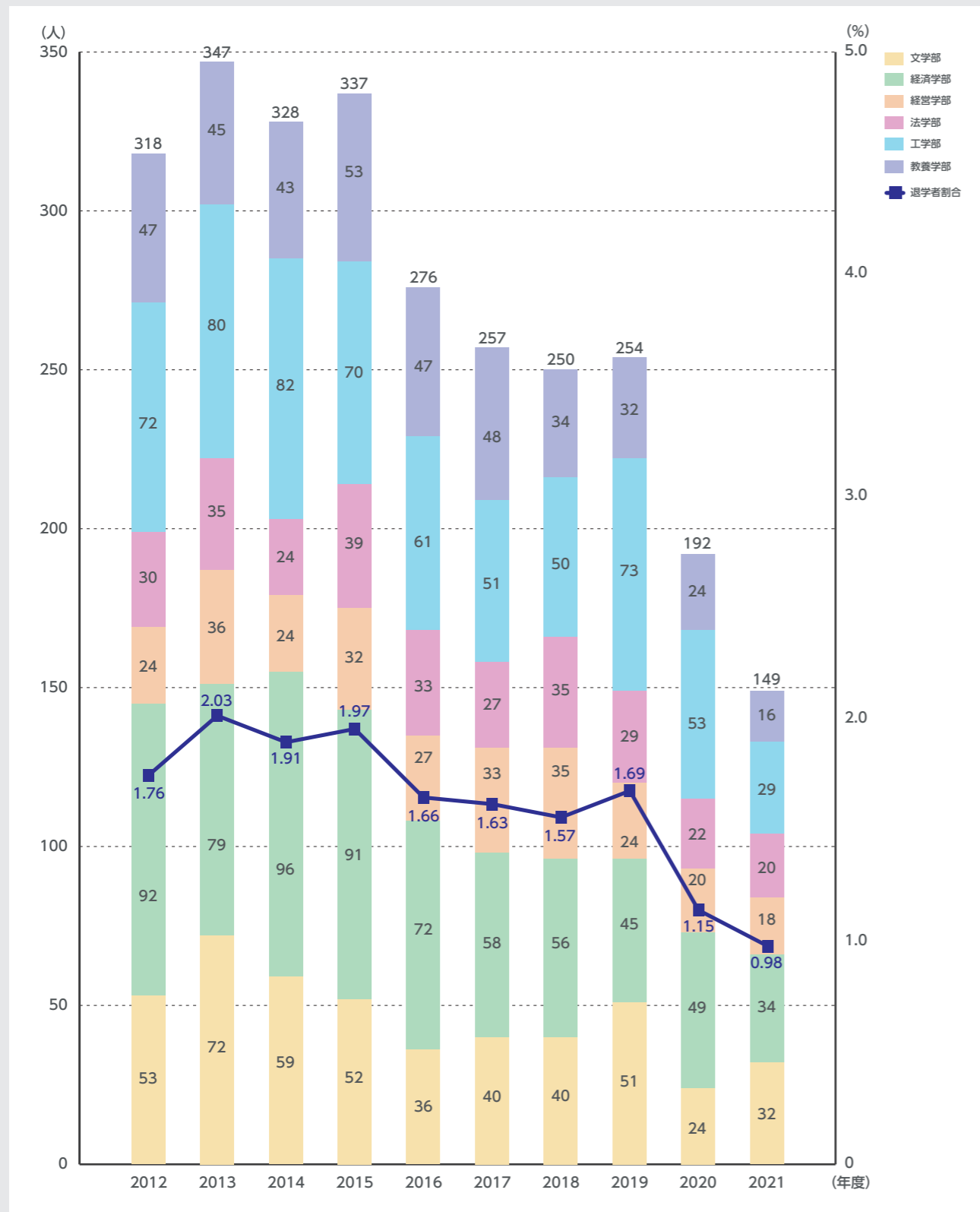
3-9 学部退学者数

学部 退学者数・割合[学部別]

2012年度～2021年度

2012年度から2021年度までの退学者数及び在籍者数に対する退学者数の割合の推移である。なお、退学者数は当該年度の4月1日から年度末までの退学者及び除籍者の数である。退学者割合については、(公財)大学基準協会の大学基礎データの様式に基づき、当該年度の5月1日から年度末までの退学者数の5月1日時点の在籍者数に対する割合を示している。

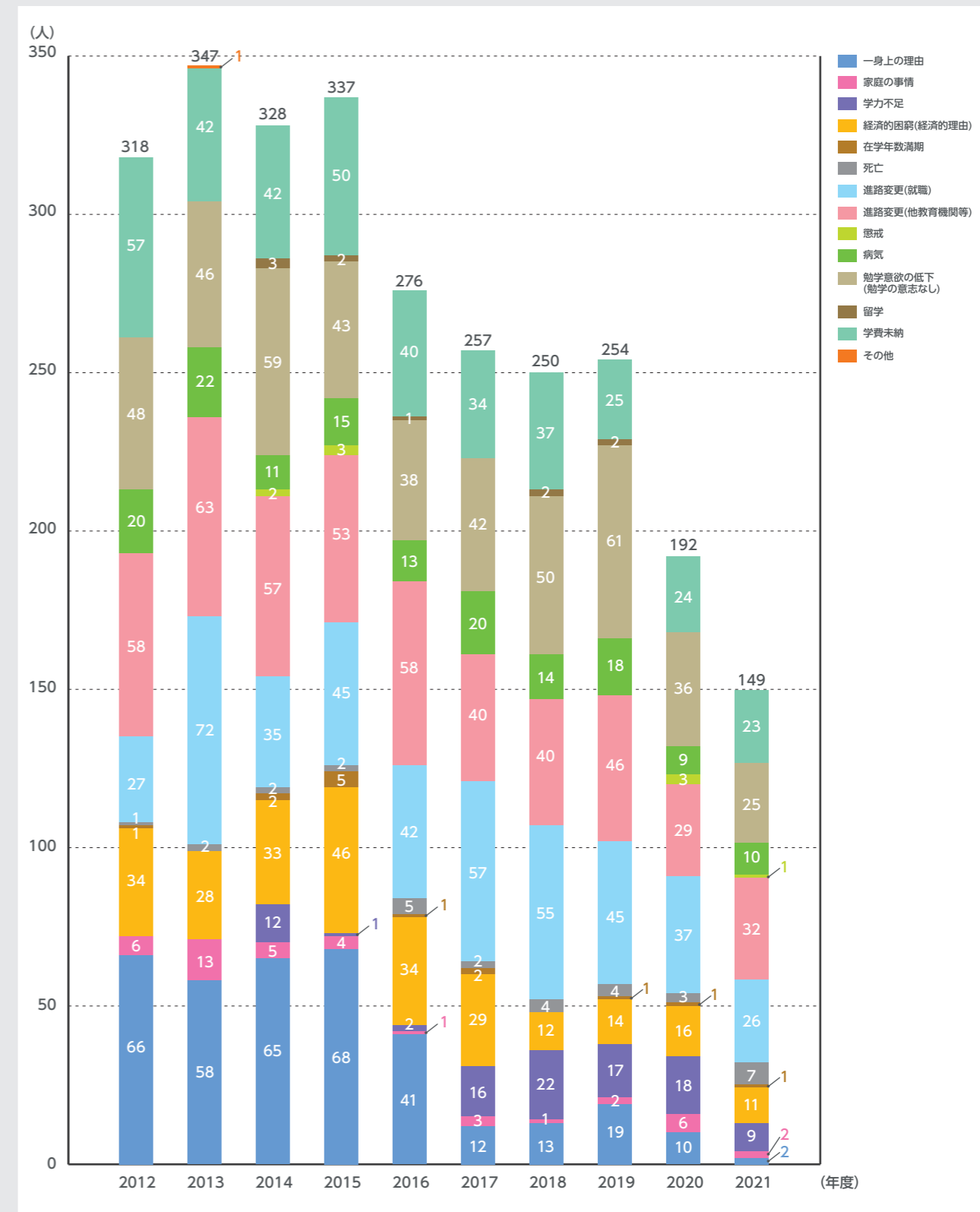
※退学者割合=
 $\frac{\text{当該年度の5月1日から年度末までの退学者数}}{\text{当該年度の5月1日在籍者数}} \times 100$



3-9 学部退学者数

学部 退学者数[理由別]

2012年度～2021年度

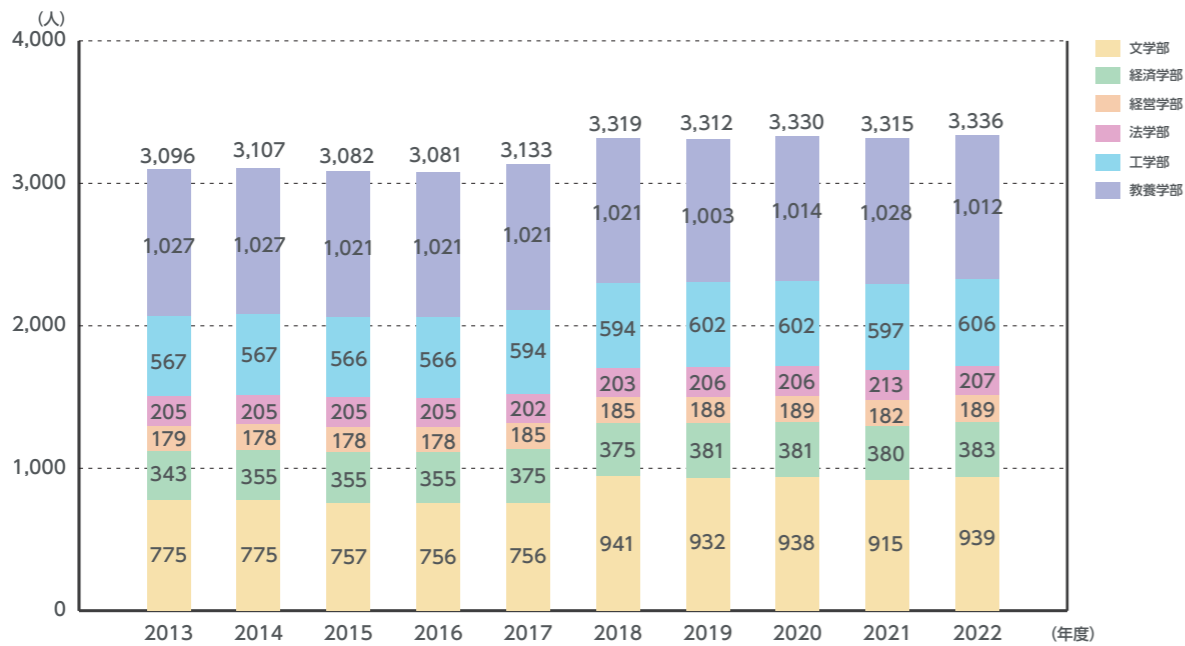


3-11 開講科目数[学部]

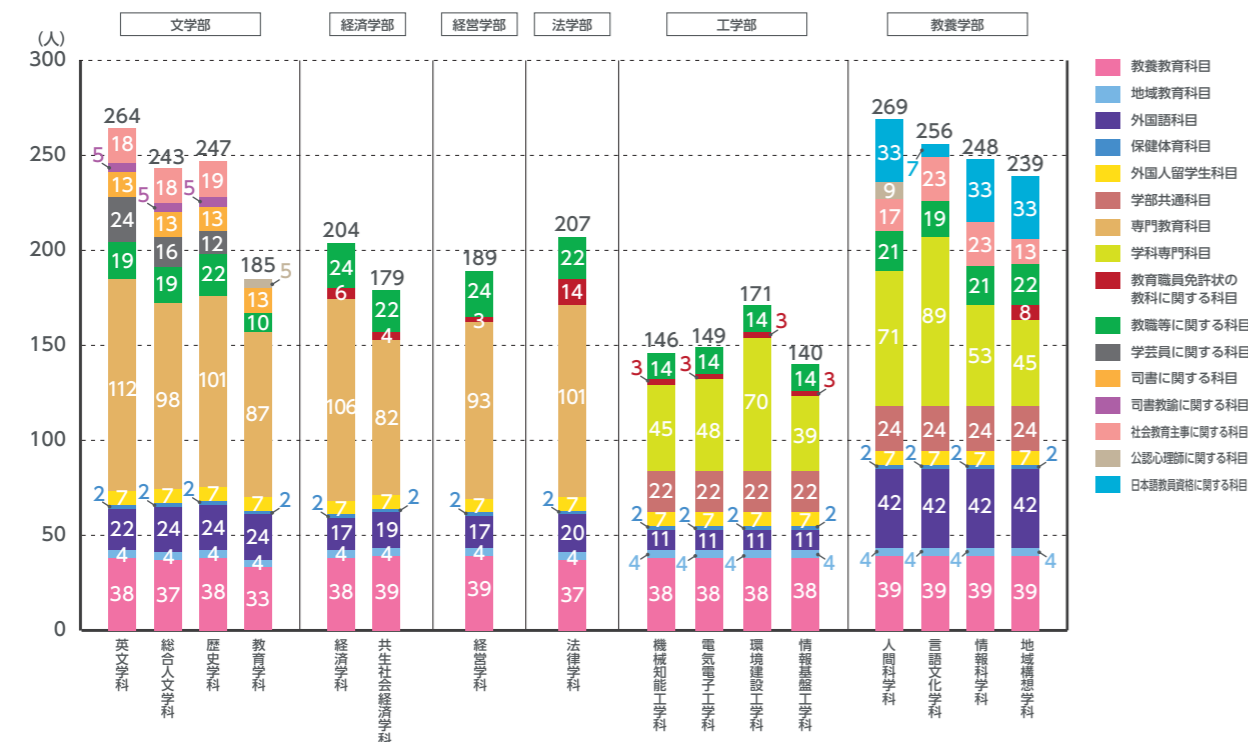
学部開講科目数[学部別] 2013年度～2022年度

学部開講科目数[学科別/教育区分別] 2022年度

開講科目数[学部別]



開講科目数[学科別/教育区分別](2022年度)

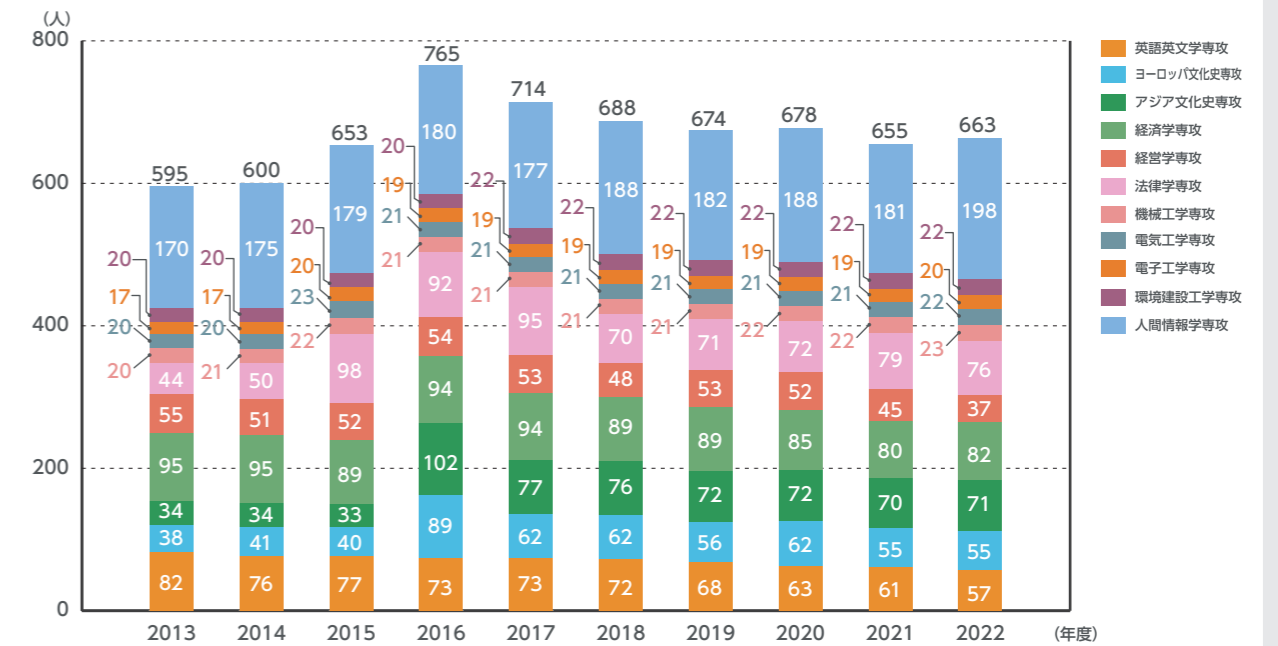


3-12 開講科目数[大学院]

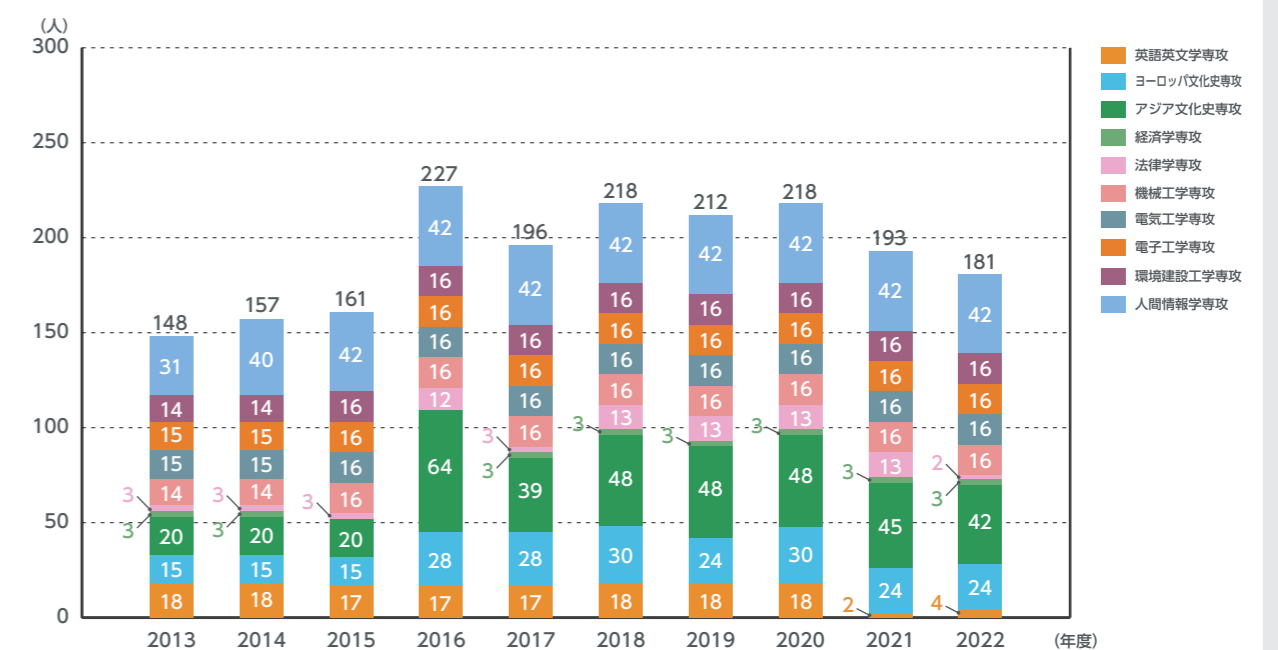
大学院開講科目数[課程別・専攻別]

2013年度～2022年度

前期・修士課程



後期課程

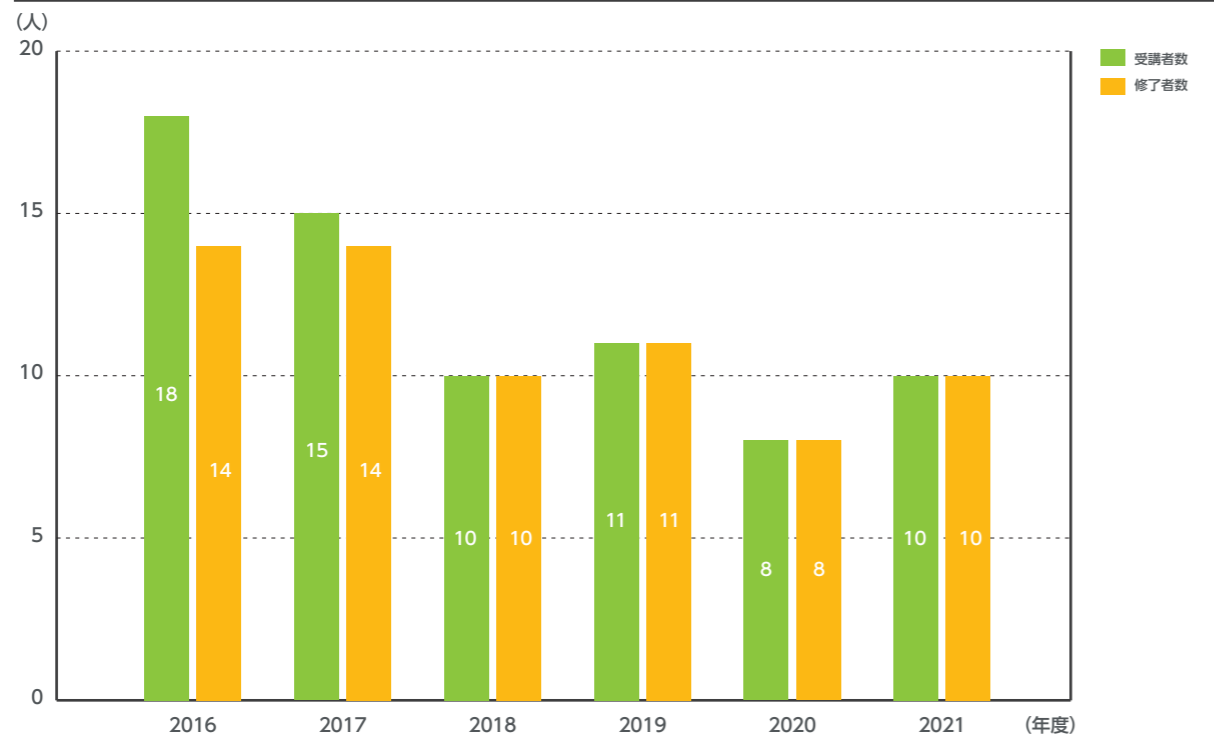


3-13 公開講座

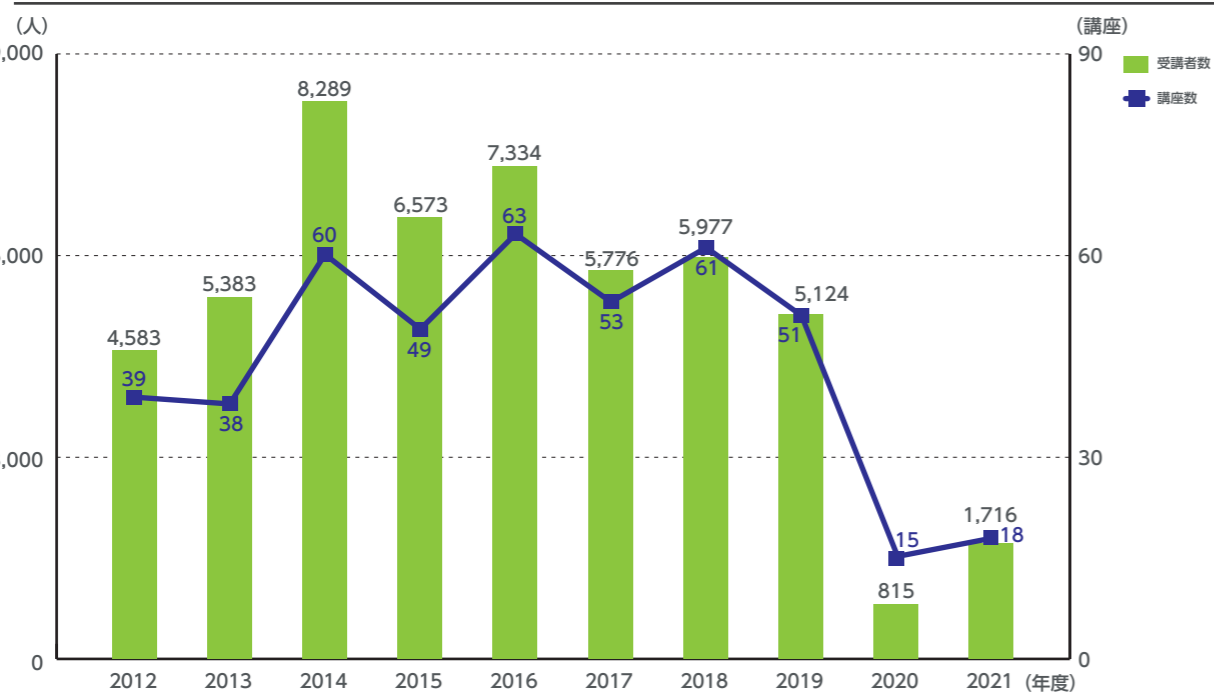
コミュニティソーシャルワーカー (CSW) スキルアッププログラム受講者数 2016年度～2021年度 公開講座数・公開講座受講者数 2012年度～2021年度

2020年度、2021年度はコロナ禍のため多くの公開講座等が中止・延期となった。

履修証明プログラム「コミュニティソーシャルワーカー (CSW) スキルアッププログラム」受講者数・修了者数



公開講座数・受講者数

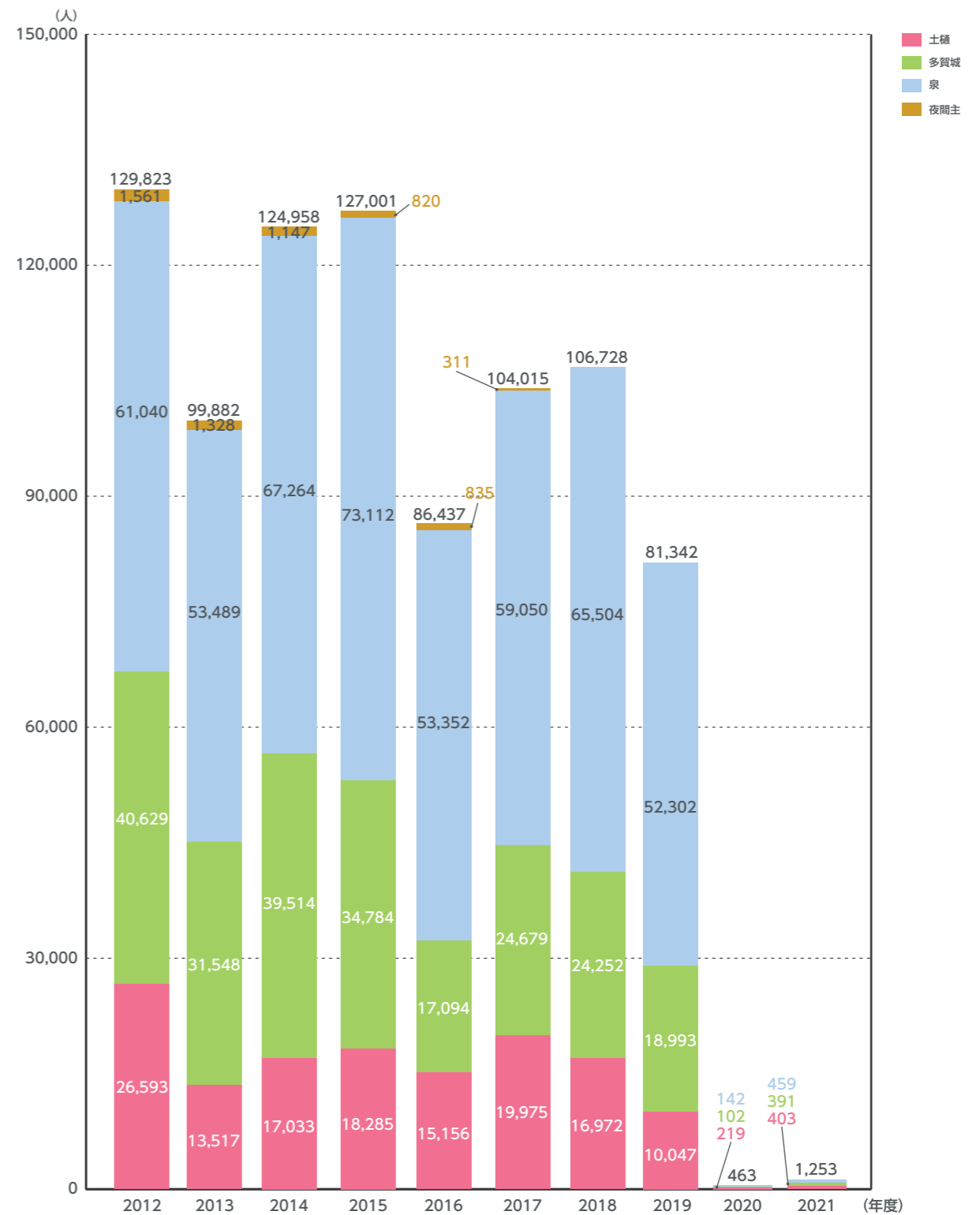


3-14 礼拝

礼拝出席者数

2012年度～2021年度

2012年度から2021年度までの大学礼拝出席者数の推移である。2020年度はコロナ禍の影響で、前期は中止、後期は対面授業再開に伴い各キャンパスにて週に1回の縮小開催にて実施した。また、対面礼拝が通常通り実施できない代わりに「オンライン礼拝」を毎週土曜日更新にて週1回配信。授業実施の間は、前期後期共に配信を行った。なお、オンライン礼拝の視聴者数は出席者数にはカウントしていない。2021年度は各キャンパスにて毎週月曜日に対面礼拝を実施した。なお、2022年度は、対面授業の拡大にあわせ、6月からは毎週月・水・金曜日、9月からは毎週月～土曜日の対面礼拝を実施している。



4-1 学部入試状況

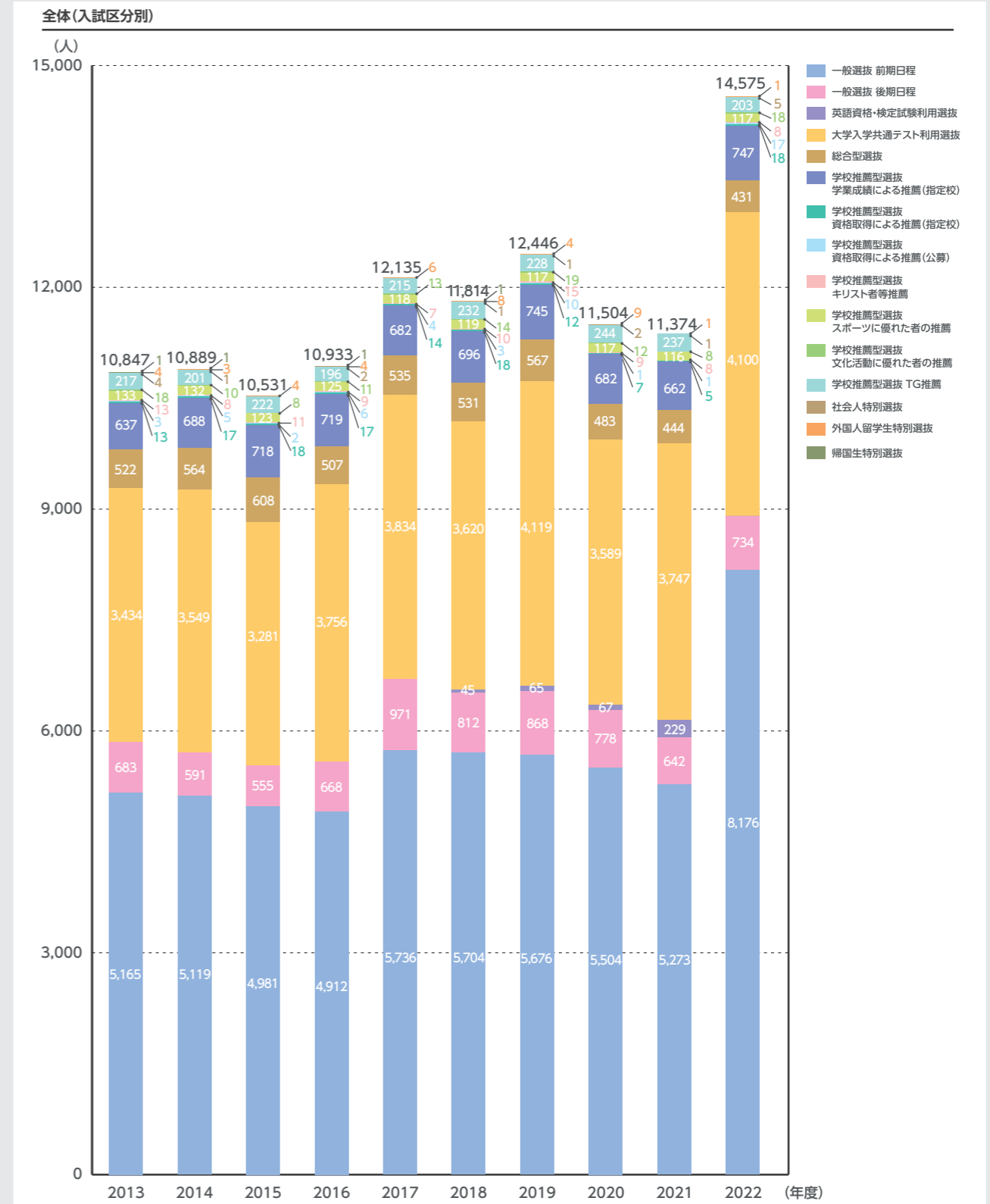
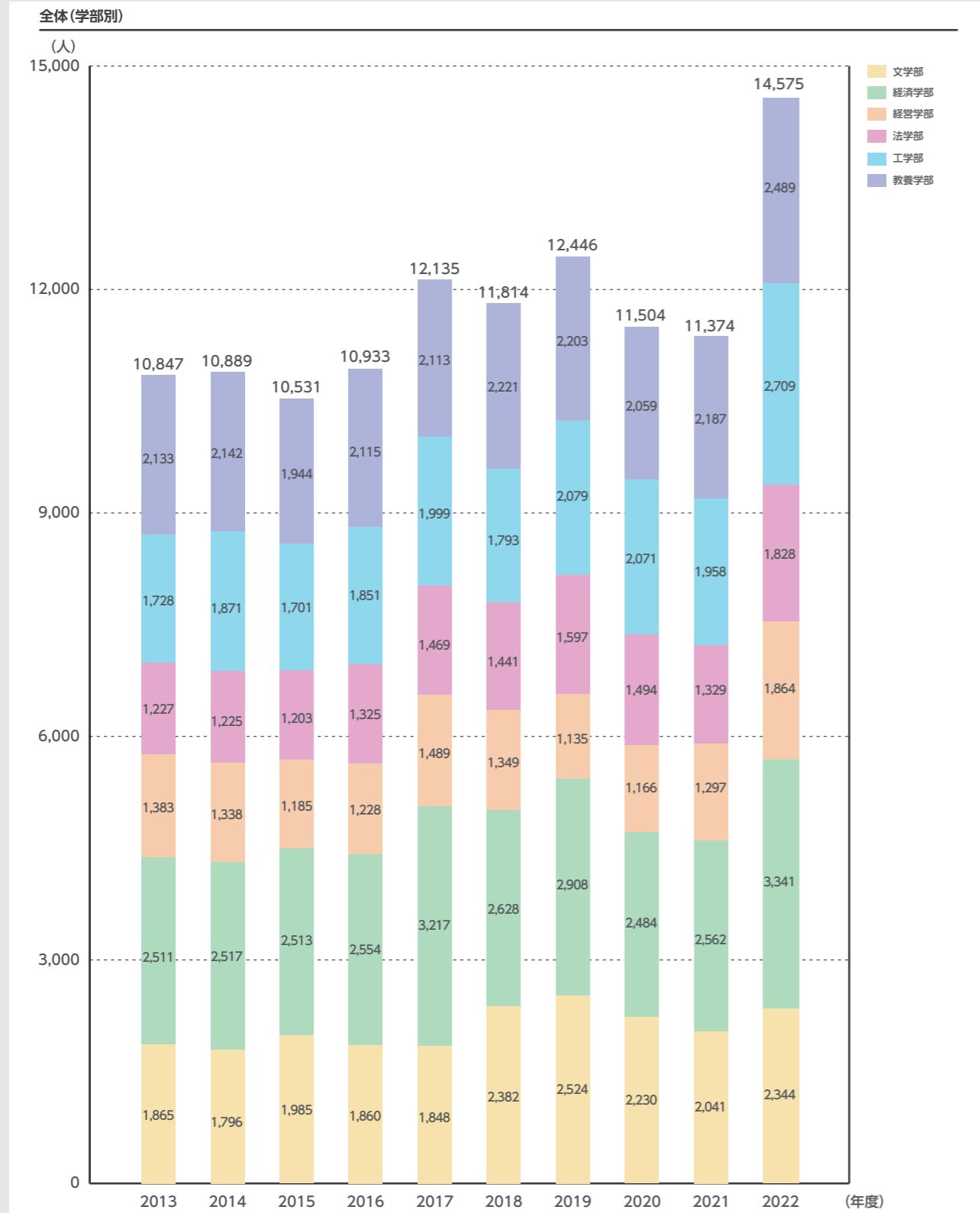
入試区分別志願者数

2013年度～2022年度

2013年度から2022年度までの入試区分別の志願者数の推移である。一般入試前期日程の志願者数は過去10年平均で5,625名となっている。2022年度は、WEB出願の拡大、地区入試会場の追加、一般選抜前期A・B日程(複数学科併願方式)の採用等により、志願者数が増加した。また、大学入学共通テスト利用者入試は、前後期合計では順調に増加している。

2021年度入試より、入試区分・名称が変更となった。新旧の対応は次のとおりである。※2022年度は、英語資格・検定試験利用選抜は一般選抜へ統合されている。

【新】 一般選抜 英語資格・検定試験利用選抜* 大学入学共通テスト利用選抜 総合型選抜 学校推薦型選抜 学業成績による推薦(指定校) 学校推薦型選抜 資格取得による推薦(指定校) 学校推薦型選抜 資格取得による推薦(公募)	【旧】 一般入学試験 英語外部試験利用入学試験 大学センター試験利用入学試験 AO入学試験 推薦入学試験・学業成績 推薦入学試験・資格取得(指定校) 推薦入学試験・資格取得(公募)	【新】 学校推薦型選抜 キリスト者等推薦 学校推薦型選抜 スポーツに優れた者の推薦 学校推薦型選抜 文化活動に優れた者の推薦 学校推薦型選抜 TG推薦 社会人特別選抜 外国人留学生特別選抜 帰国生特別選抜	【旧】 推薦入学試験・キリスト者等推薦 推薦入学試験・スポーツ推薦入学試験・文化活動 TG推薦入学試験 社会人特別入学試験 外国人留学生特別入学試験 帰国生特別入学試験
---------------------------------------------------------------------------------------------------------------------------------------------	------------------------------------------------------------------------------------------------------------------------	------------------------------------------------------------------------------------------------------------------------------------	---------------------------------------------------------------------------------------------------------------

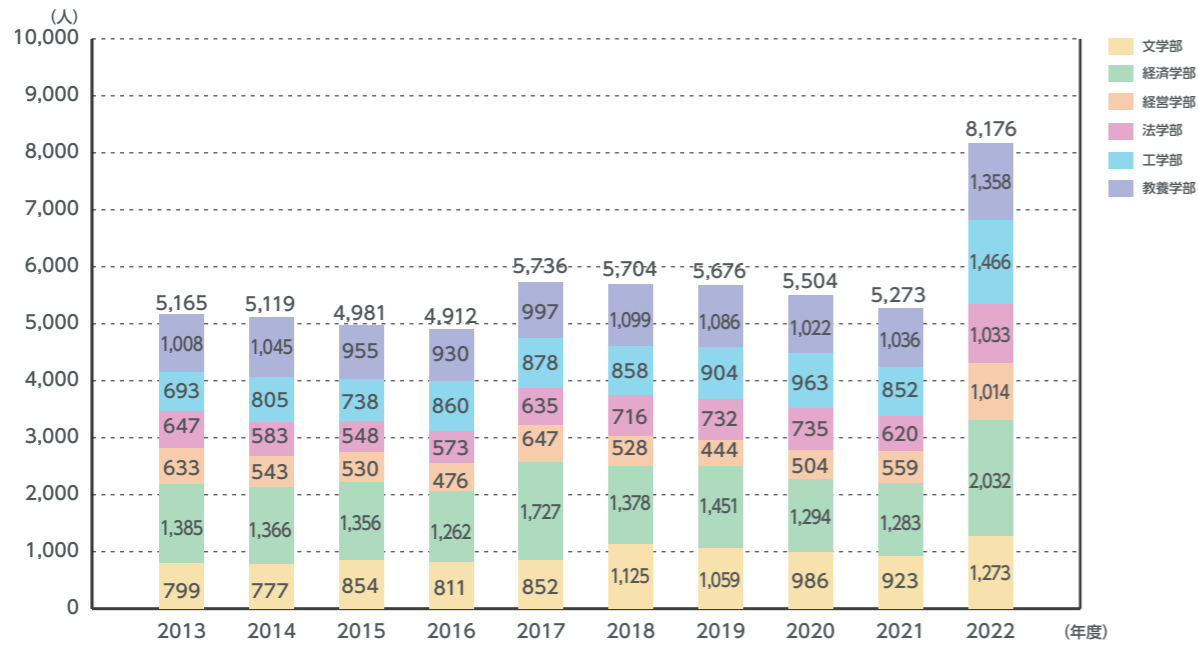


4-1 学部入試状況

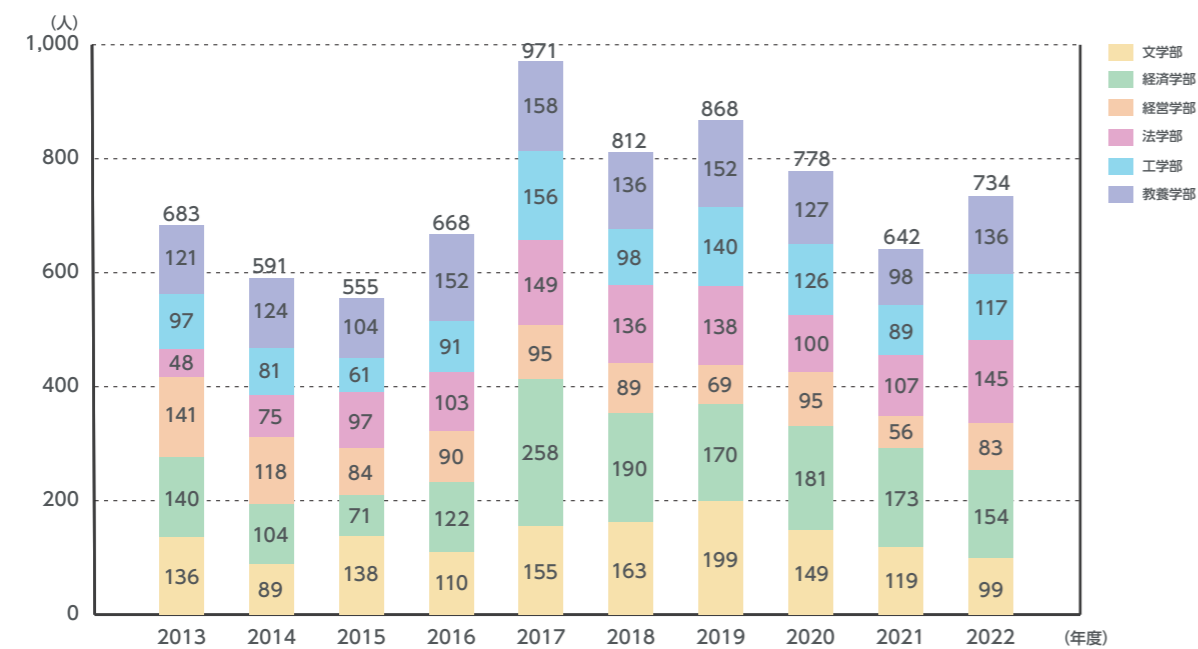
入試区分別志願者数

2013年度～2022年度

一般選抜 前期日程

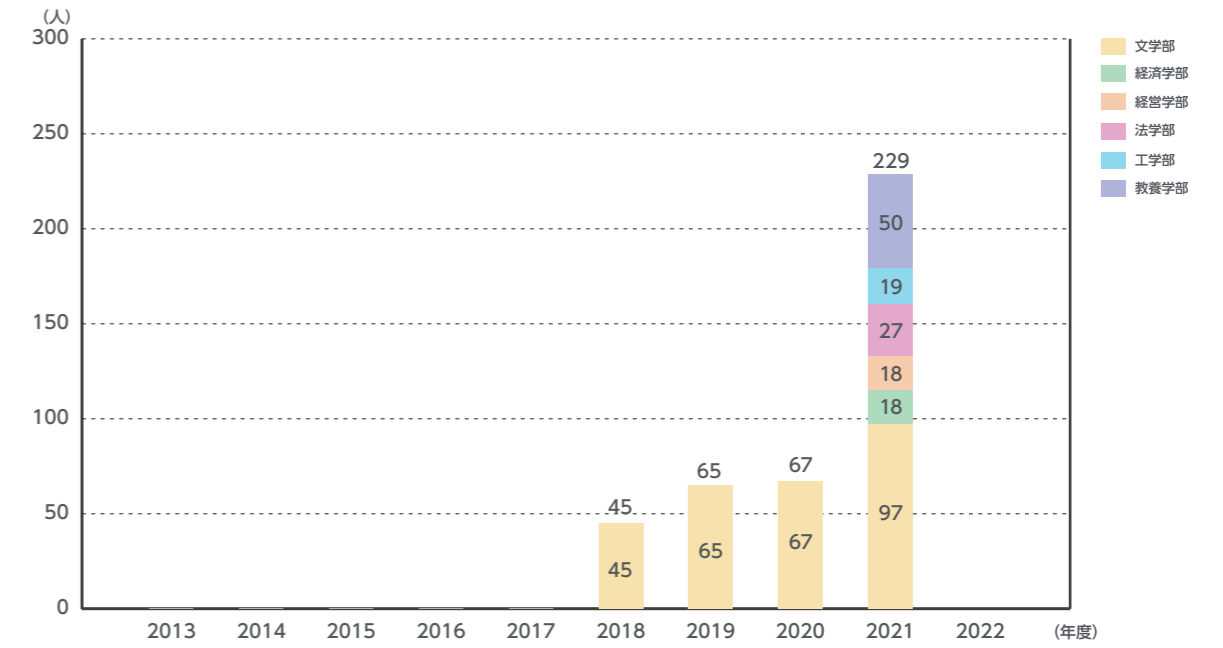


一般選抜 後期日程

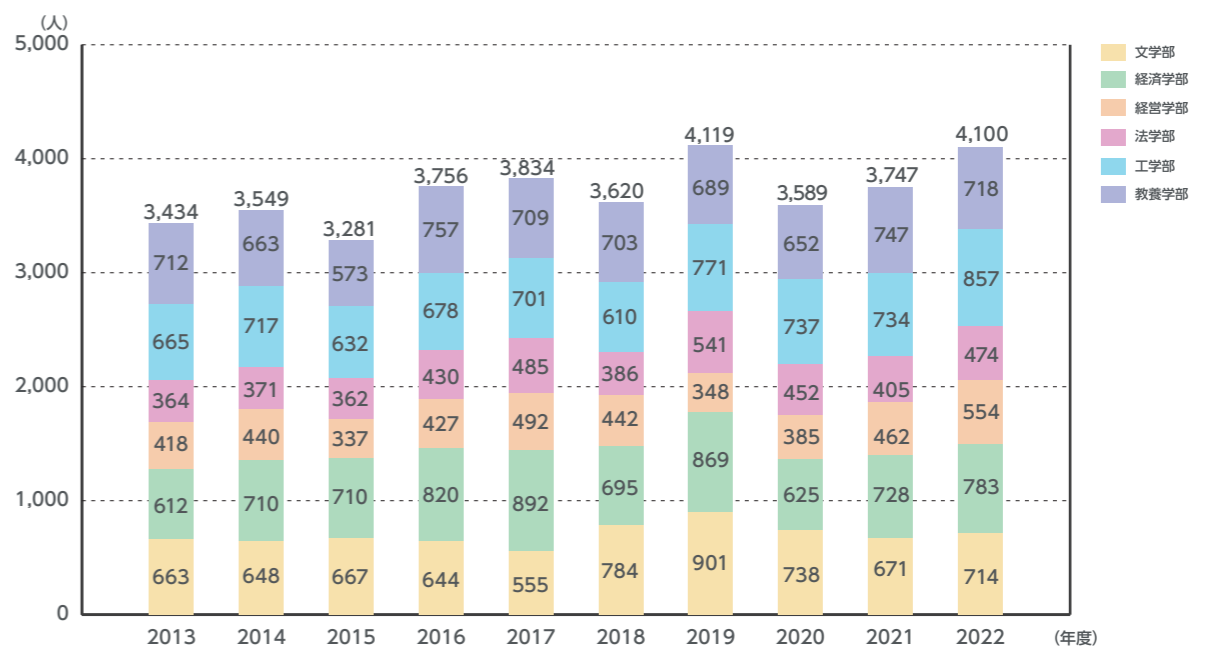


英語資格・検定試験利用選抜

※2018年度より制度導入 2022年度より一般選抜へ統合



大学入学共通テスト利用選抜

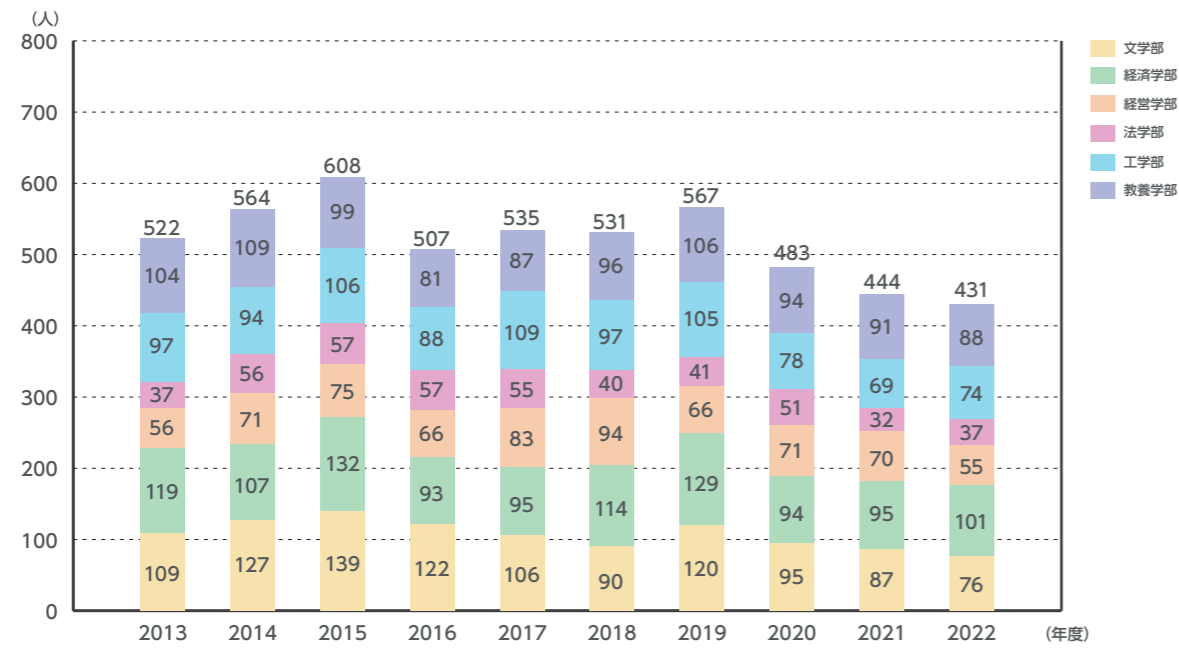


4-1 学部入試状況

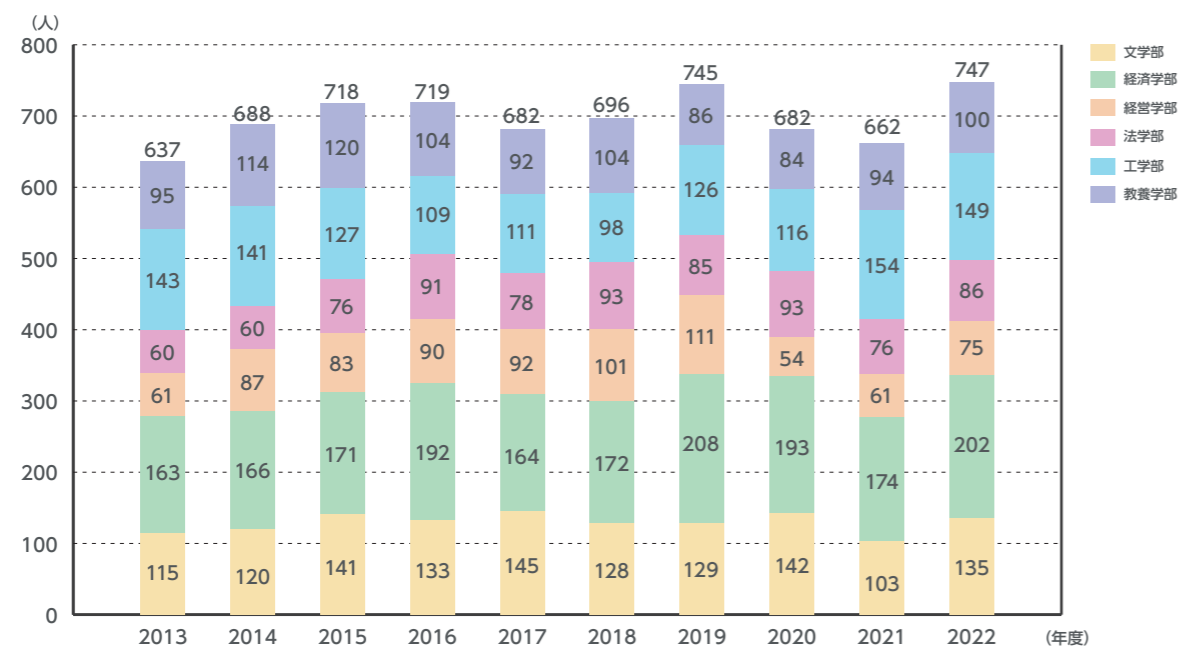
入試区分別志願者数

2013年度～2022年度

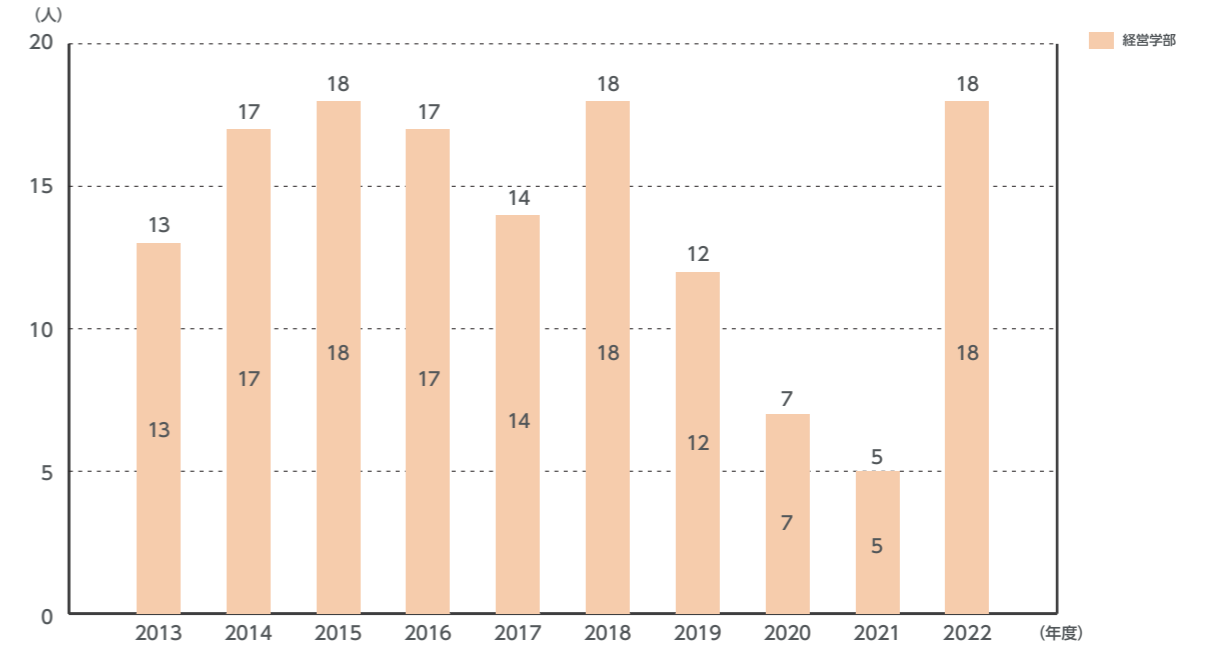
総合型選抜



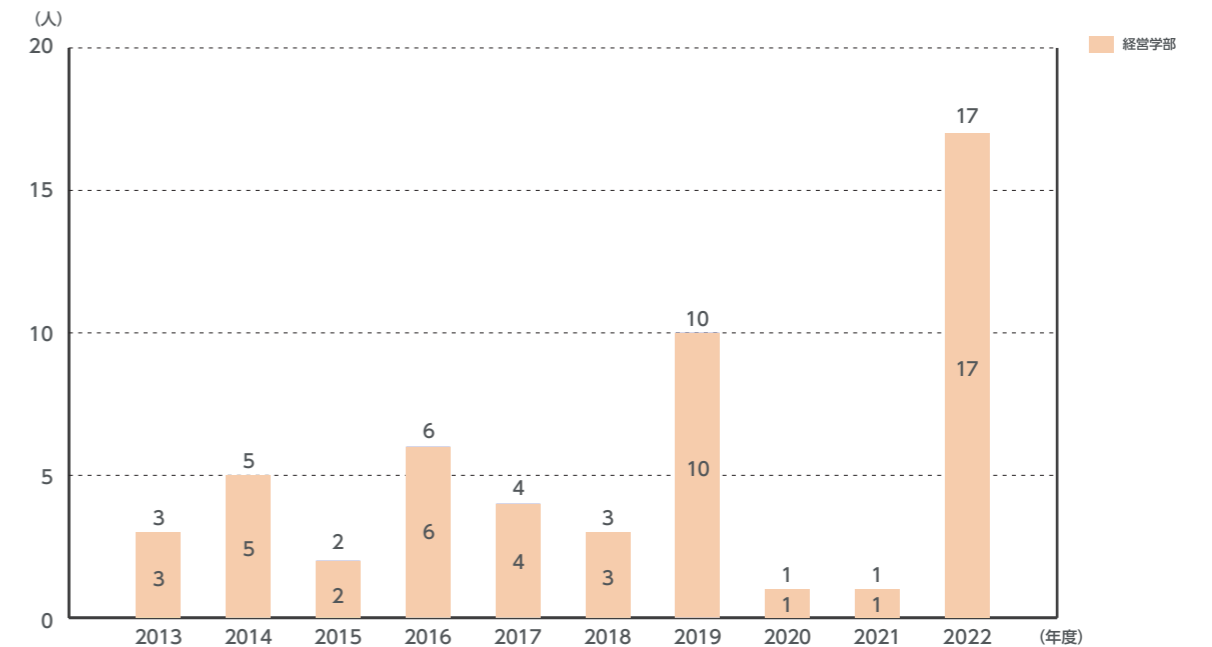
学校推薦型選抜 学業成績による推薦(指定校)



学校推薦型選抜 資格取得による推薦(指定校)



学校推薦型選抜 資格取得による推薦(公募)

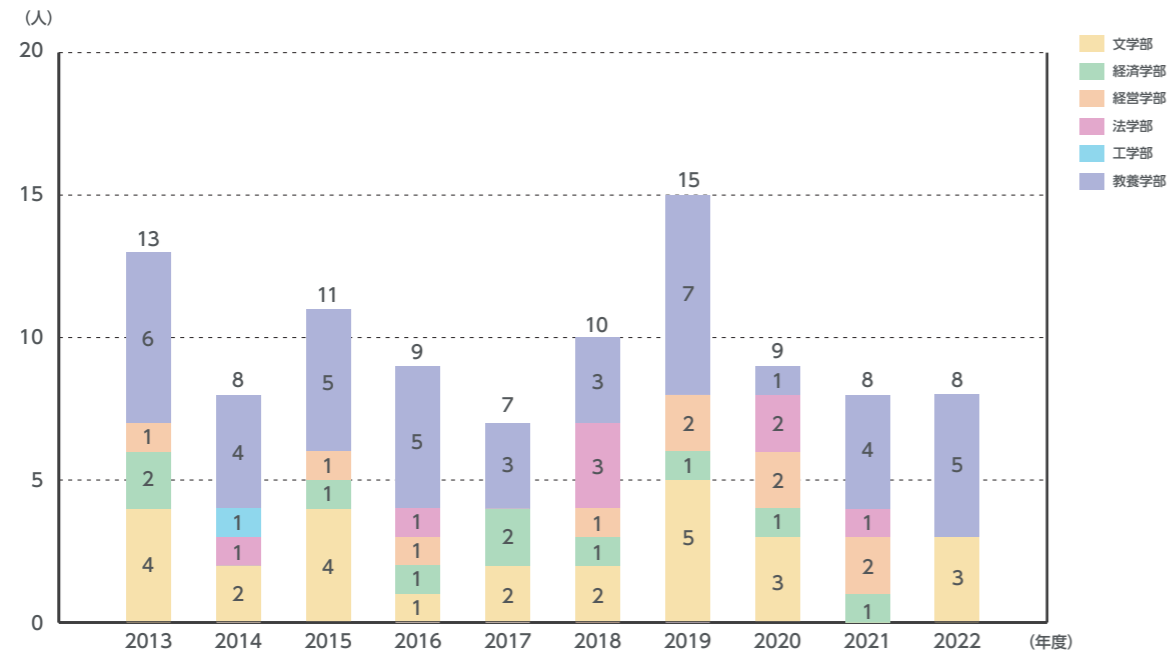


4-1 学部入試状況

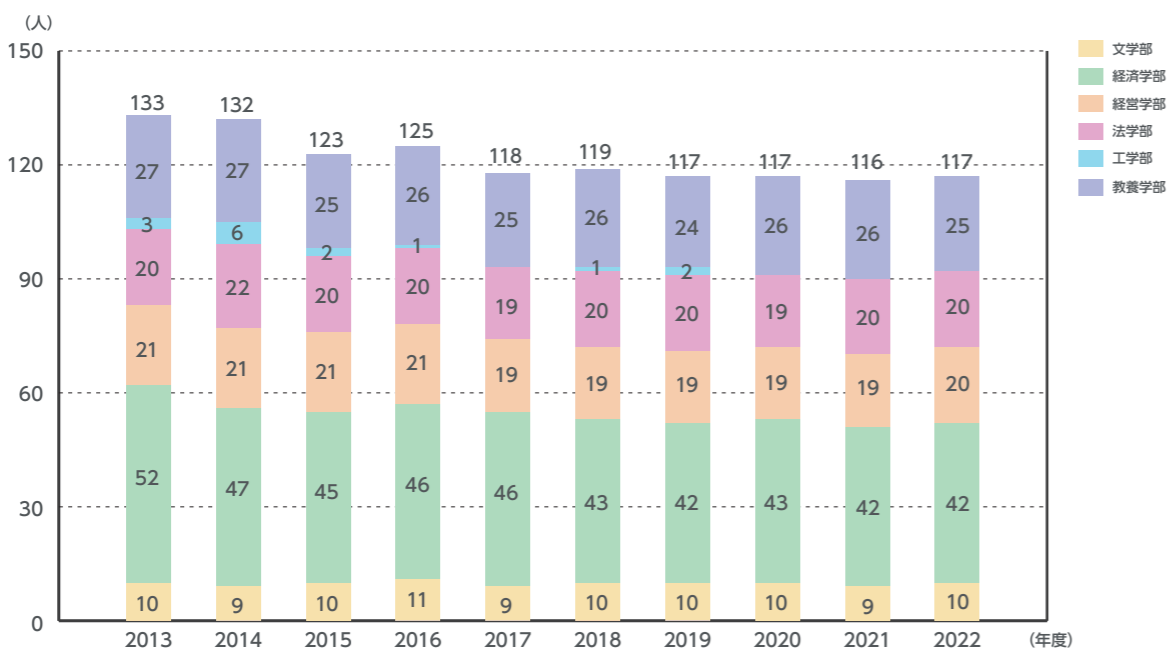
入試区分別志願者数

2013年度～2022年度

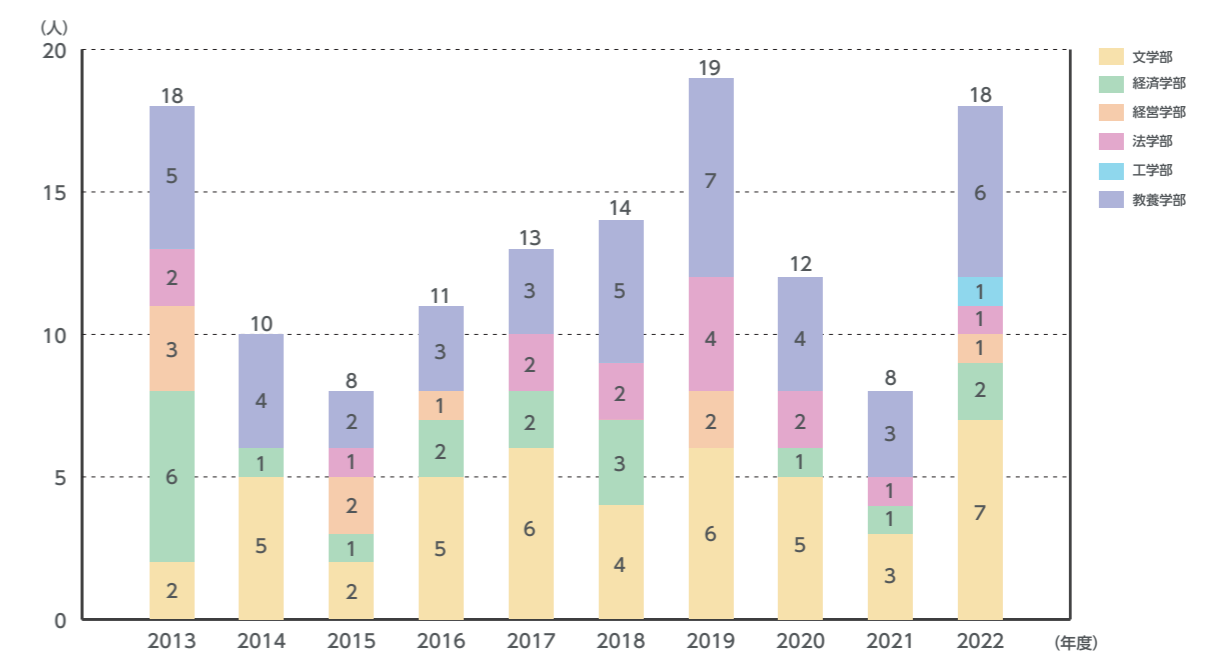
学校推薦型選抜 キリスト者等推薦



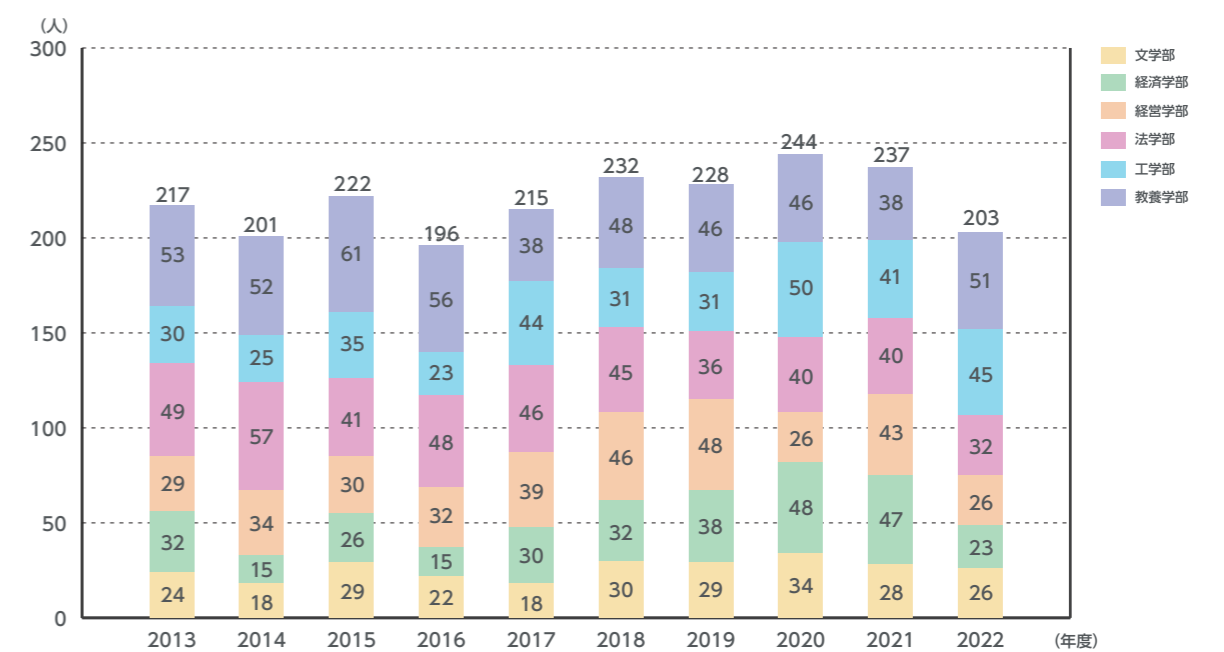
学校推薦型選抜 スポーツに優れた者の推薦



学校推薦型選抜 文化活動に優れた者の推薦



学校推薦型選抜 TG推薦

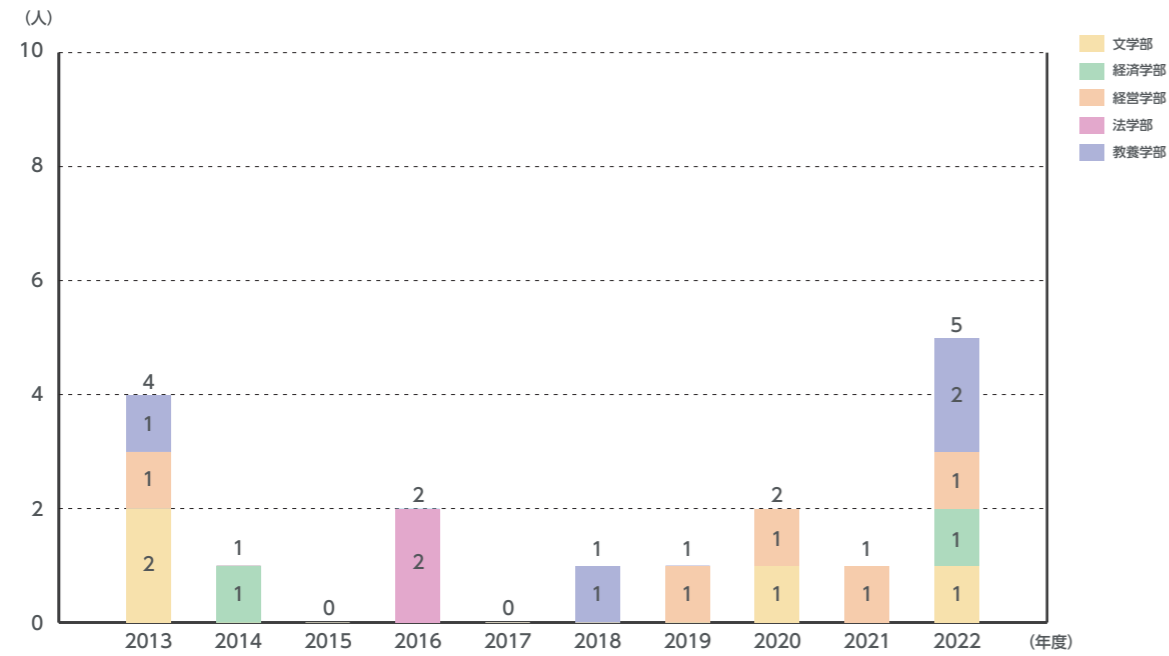


4-1 学部入試状況

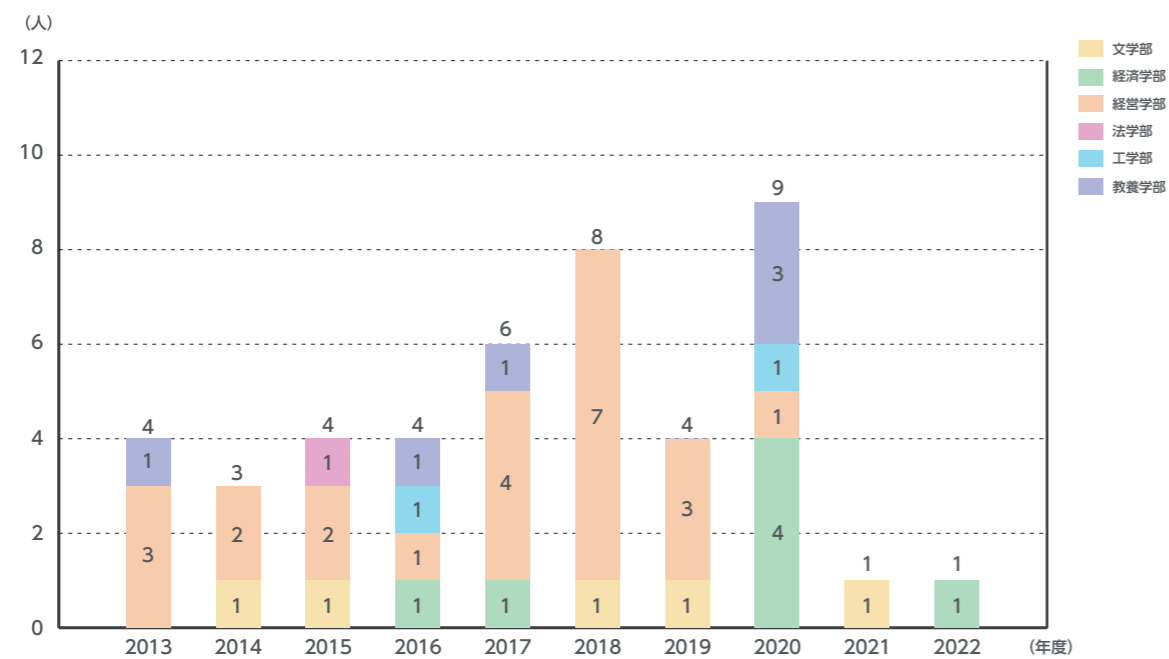
入試区分別志願者数

2013年度～2022年度

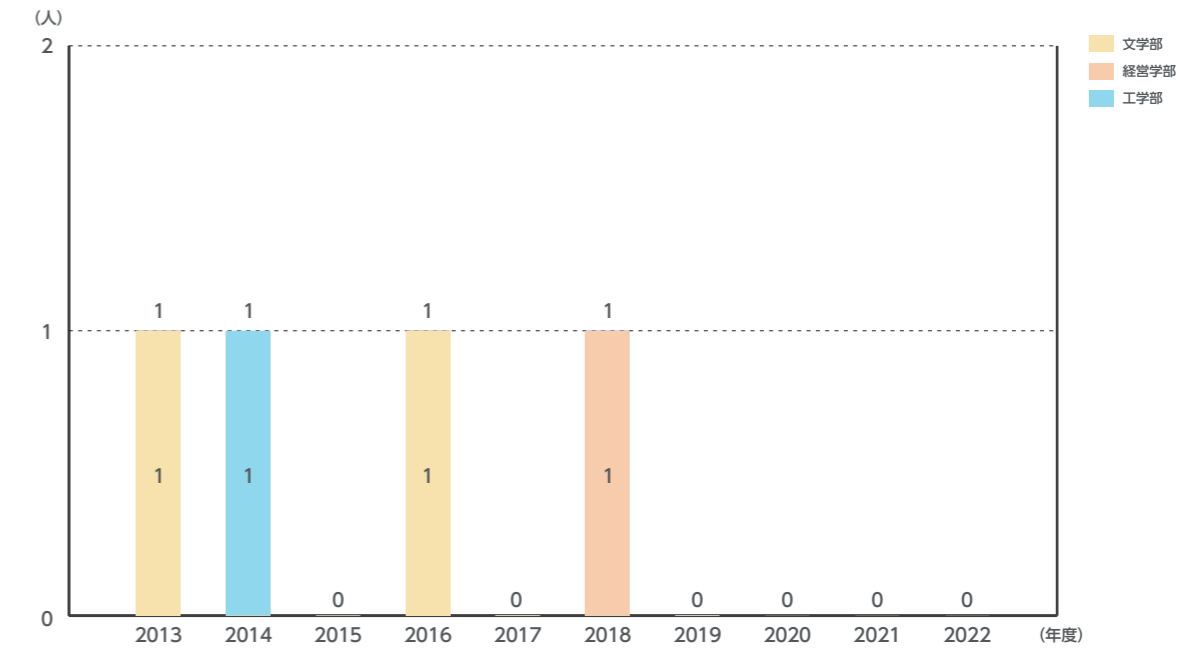
社会人特別選抜



外国人留学生特別選抜



帰国生特別選抜



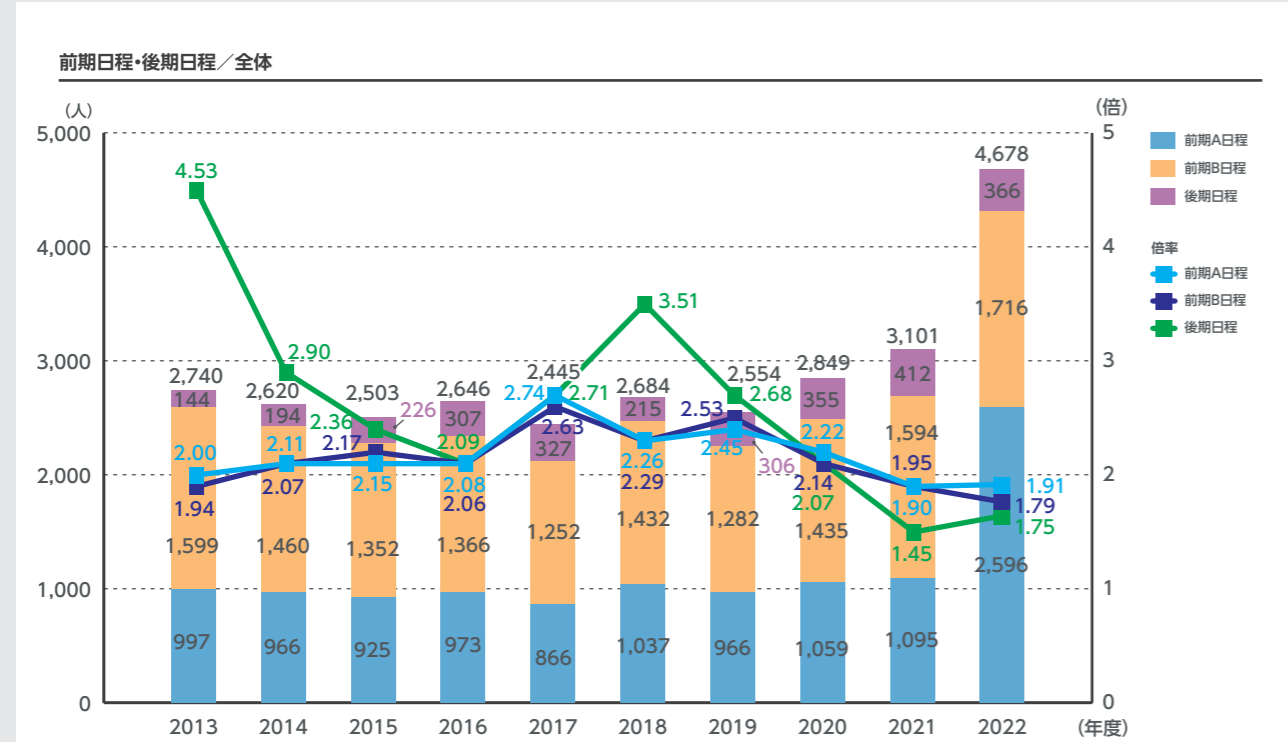
4-1 学部入試状況

一般選抜合格者数[全体/入試区分別・学部別]

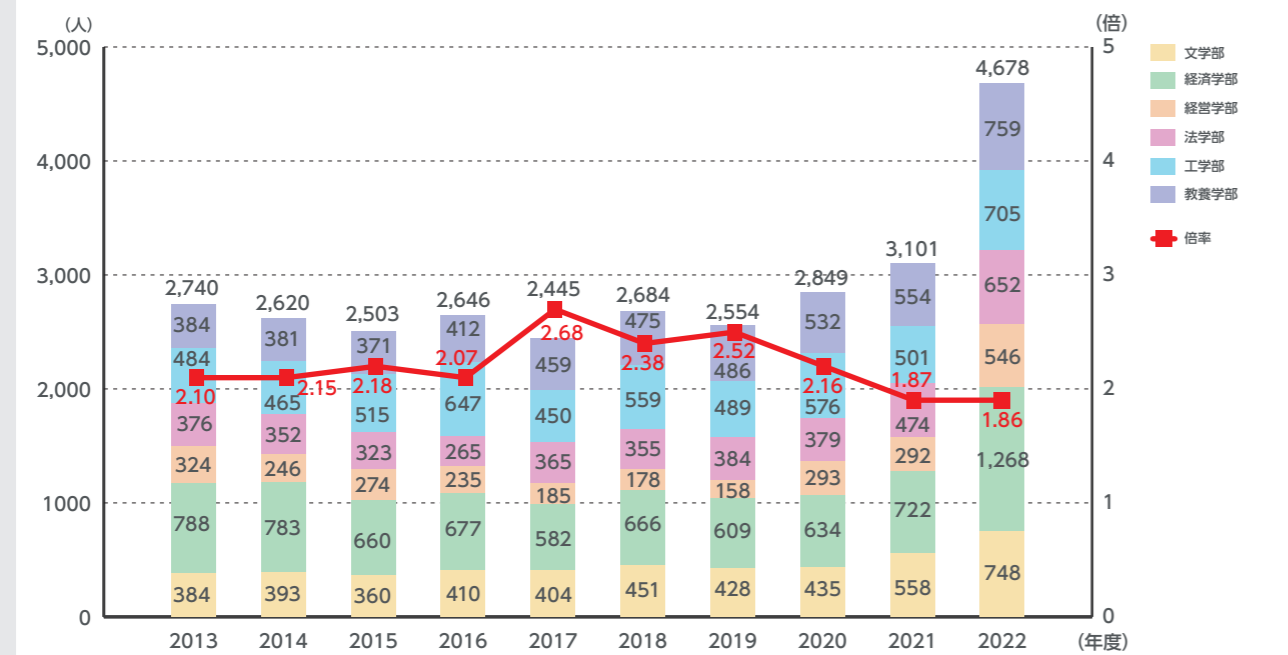
実質倍率(受験者/合格者)

2013年度～2022年度

※基準日は毎年度4月1日とする



学部/全体



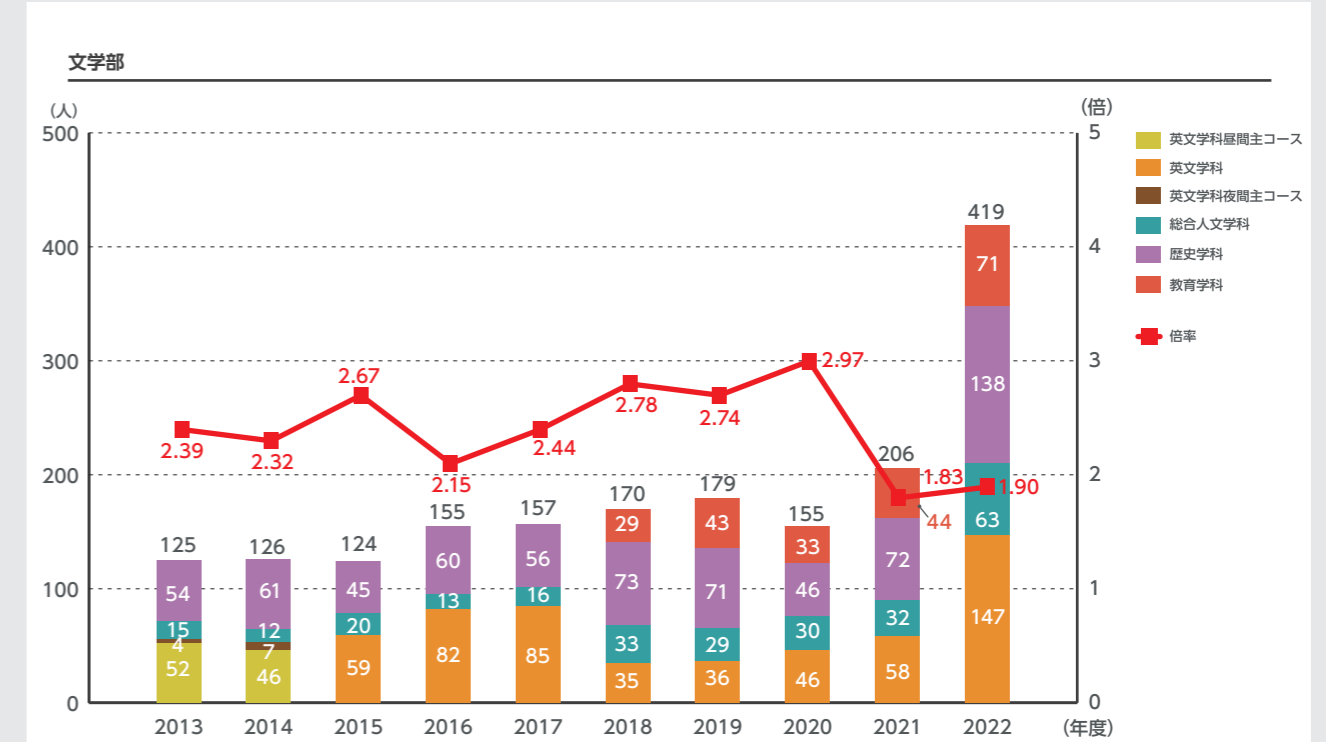
4-1 学部入試状況

一般選抜合格者数[学部・学科別]

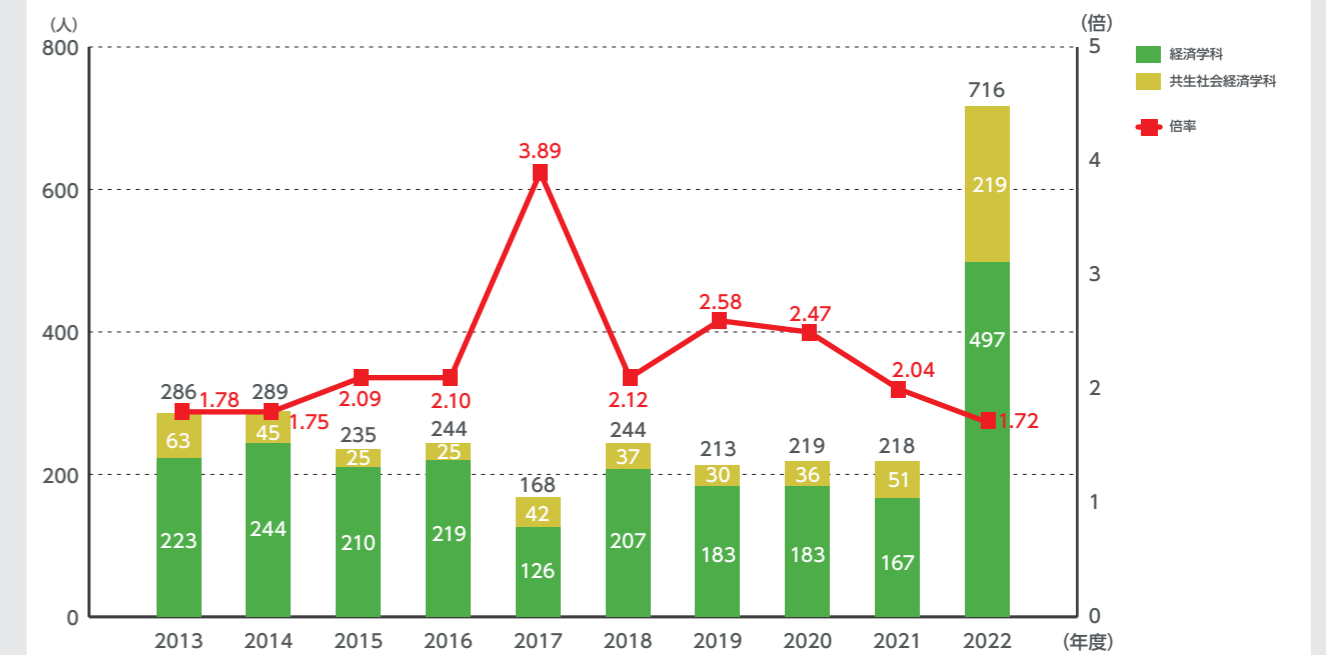
実質倍率(受験者/合格者)〈前期 A日程〉

2013年度～2022年度

※基準日は毎年度4月1日とする



経済学部



4-1 学部入試状況

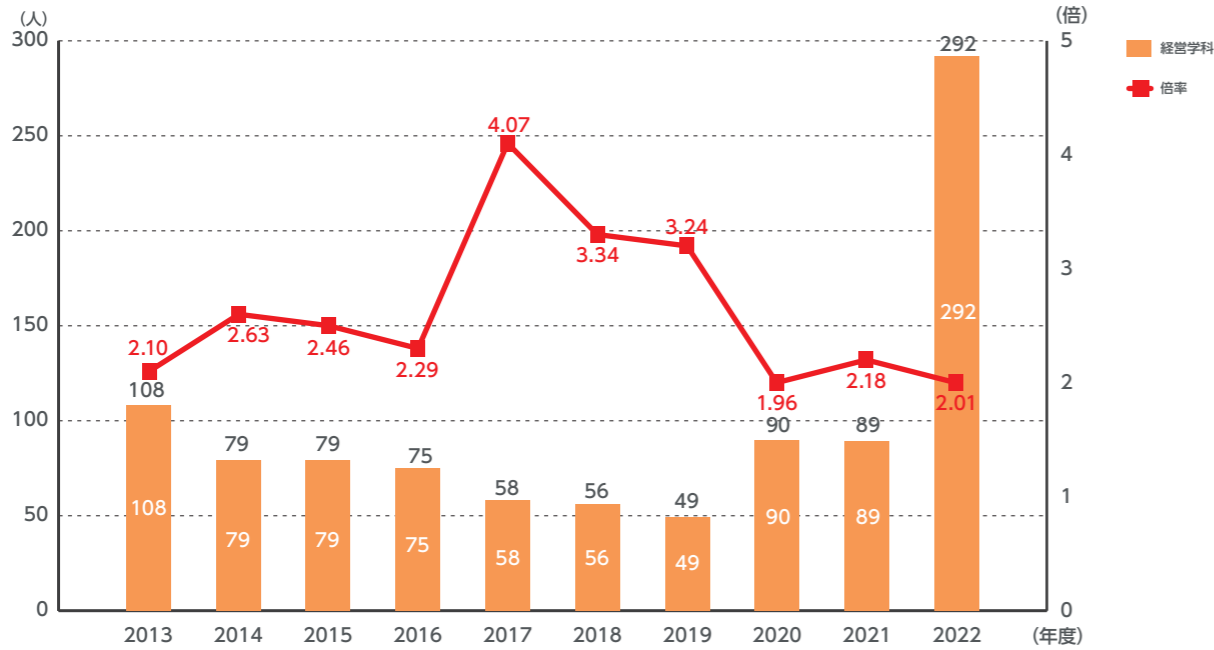
一般選抜合格者数[学部・学科別]

実質倍率(受験者/合格者)〈前期 A日程〉

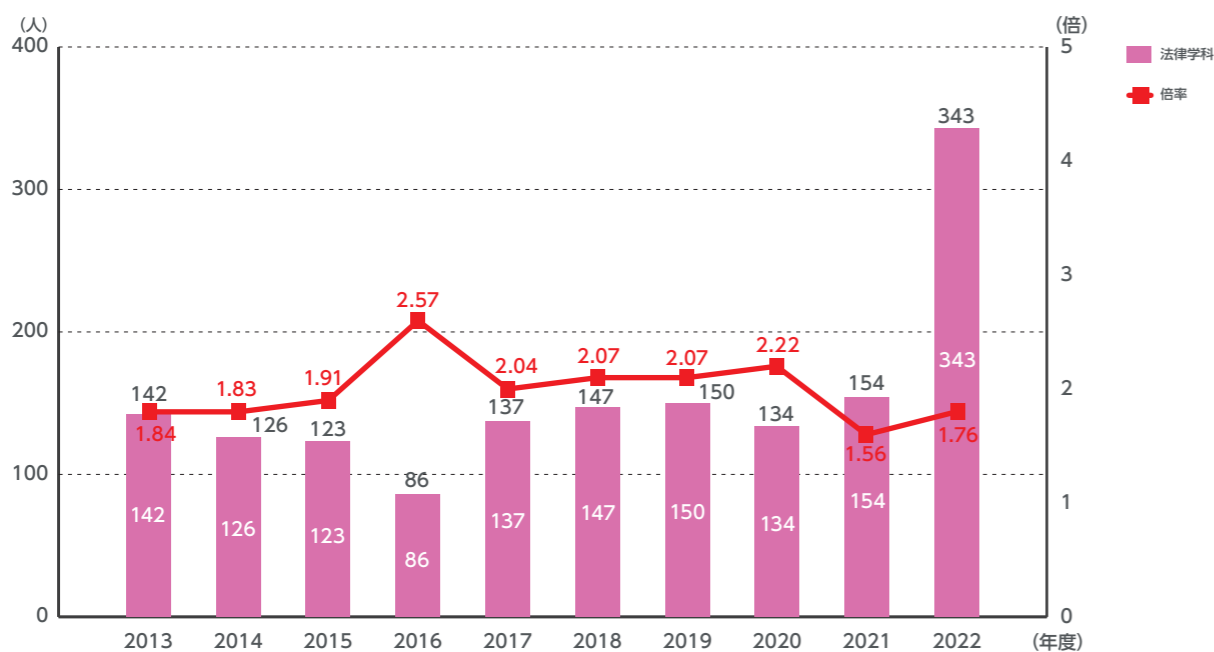
2013年度～2022年度

※基準日は毎年度4月1日とする

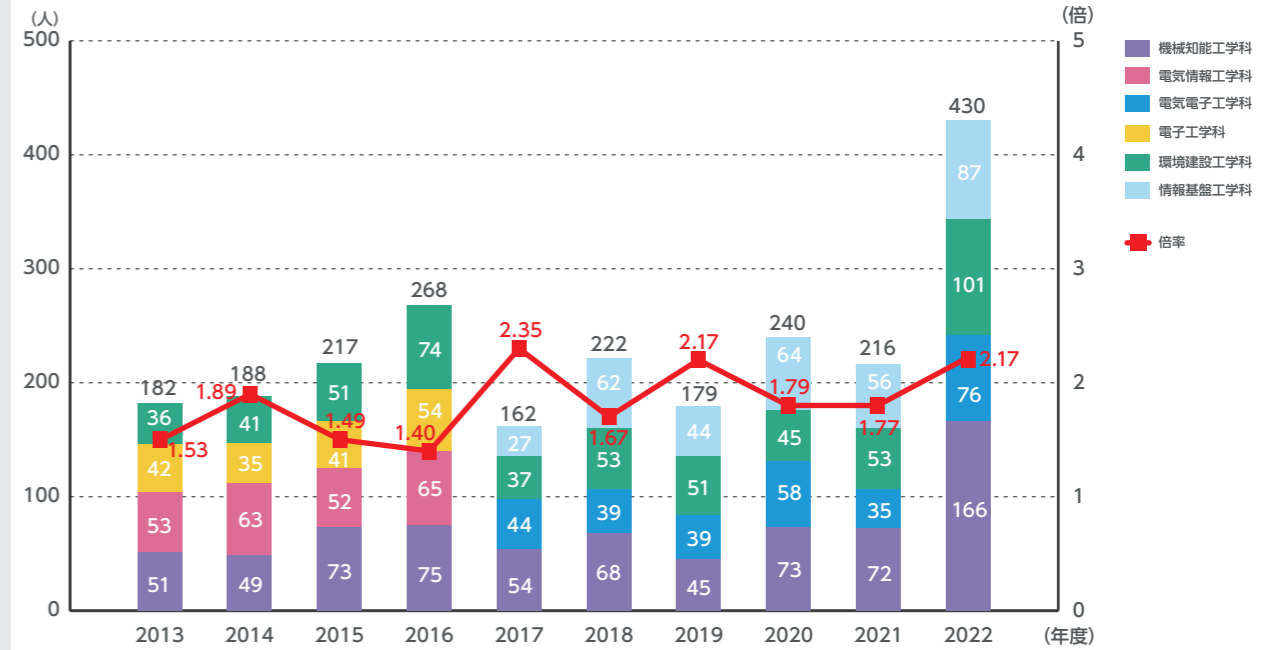
経営学部



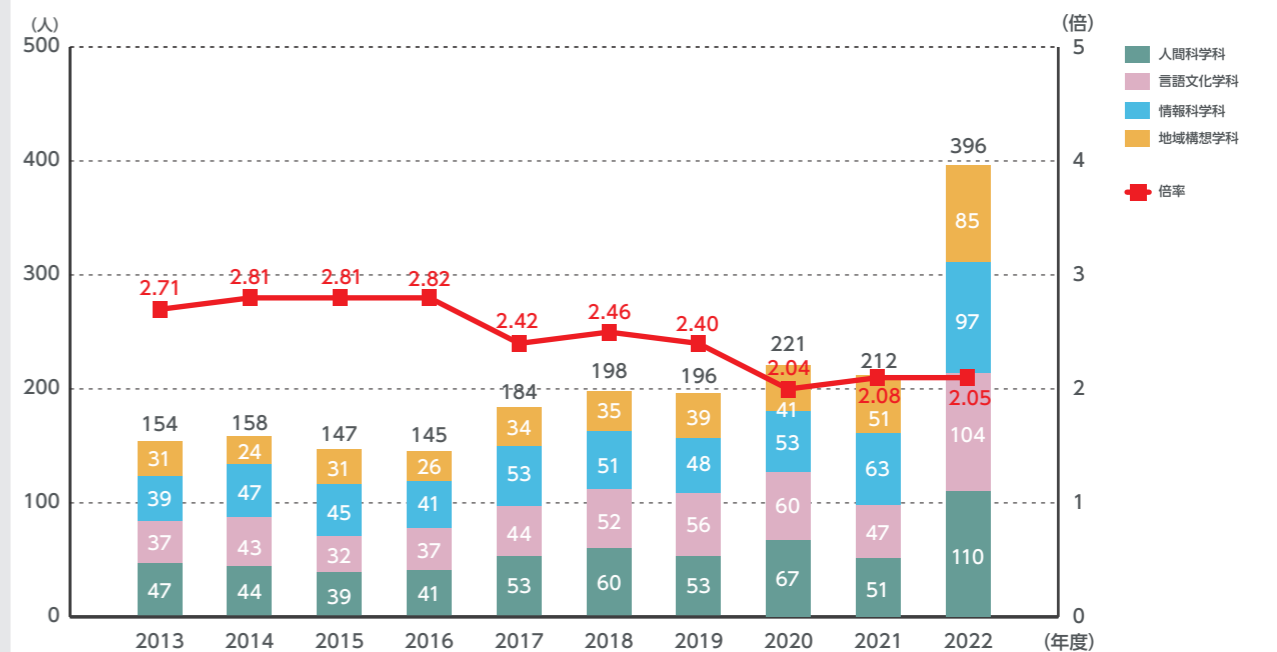
法学部



工学部



教養学部



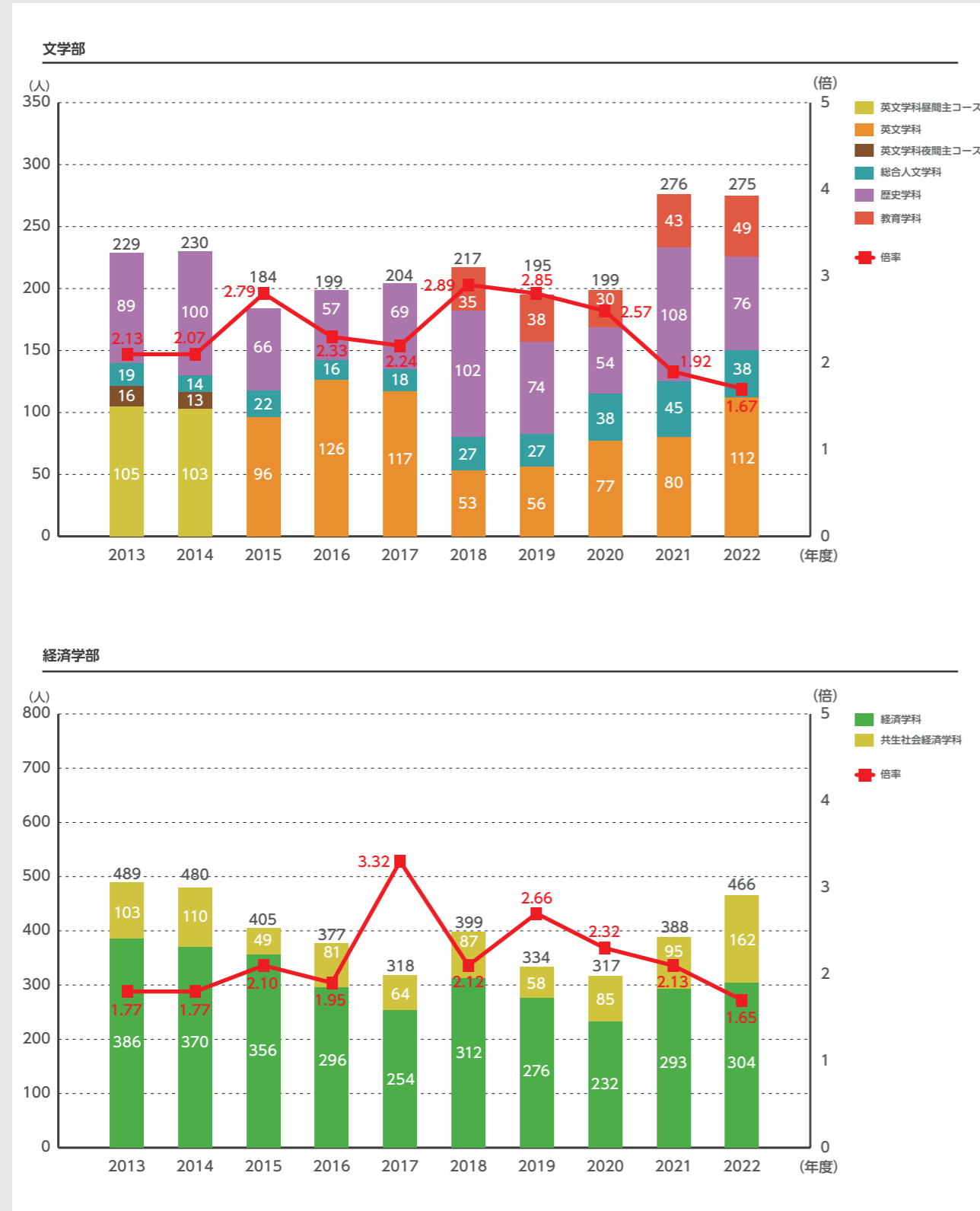
4-1 学部入試状況

一般選抜合格者数[学部・学科別]

実質倍率(受験者/合格者)〈前期 B日程〉

2013年度～2022年度

※基準日は毎年度4月1日とする



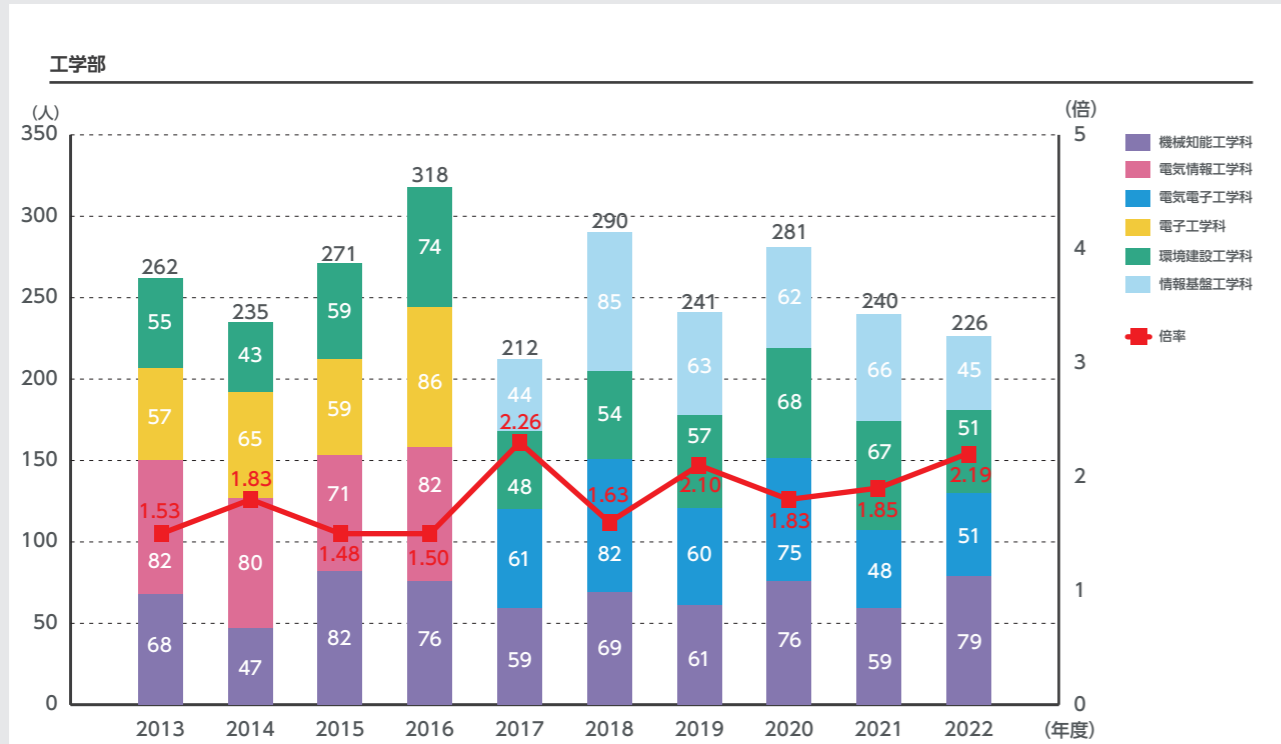
4-1 学部入試状況

一般選抜合格者数[学部・学科別]

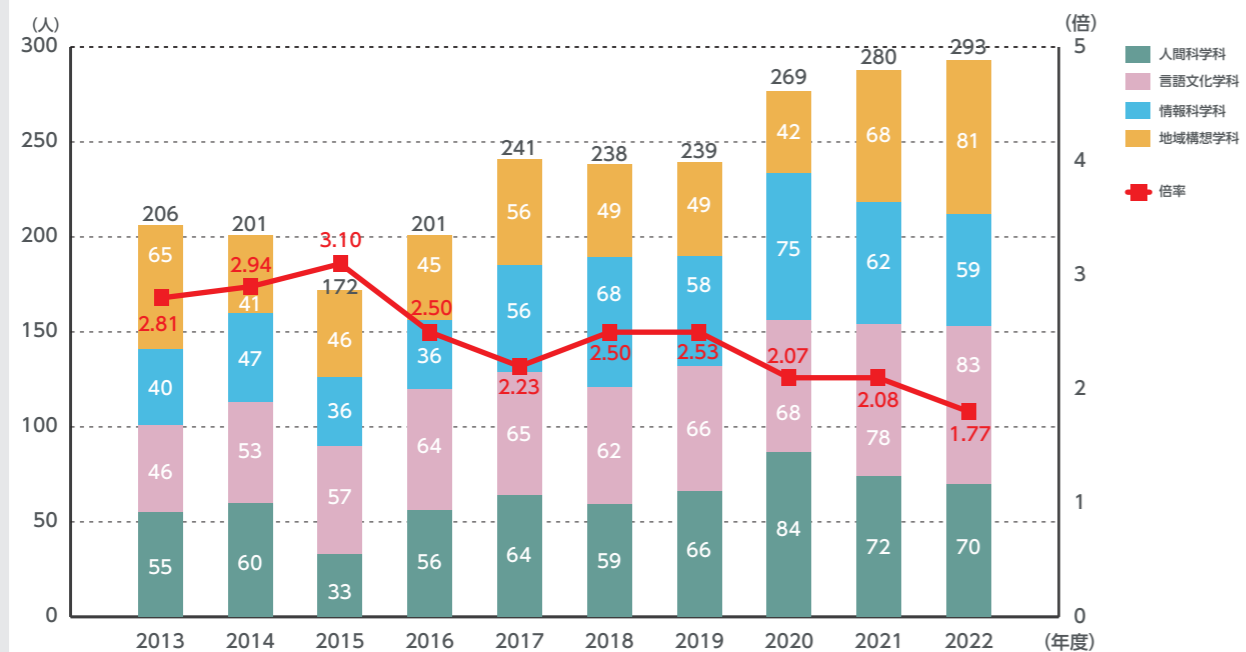
実質倍率(受験者/合格者)〈前期 B日程〉

2013年度～2022年度

※基準日は毎年度4月1日とする



教養学部



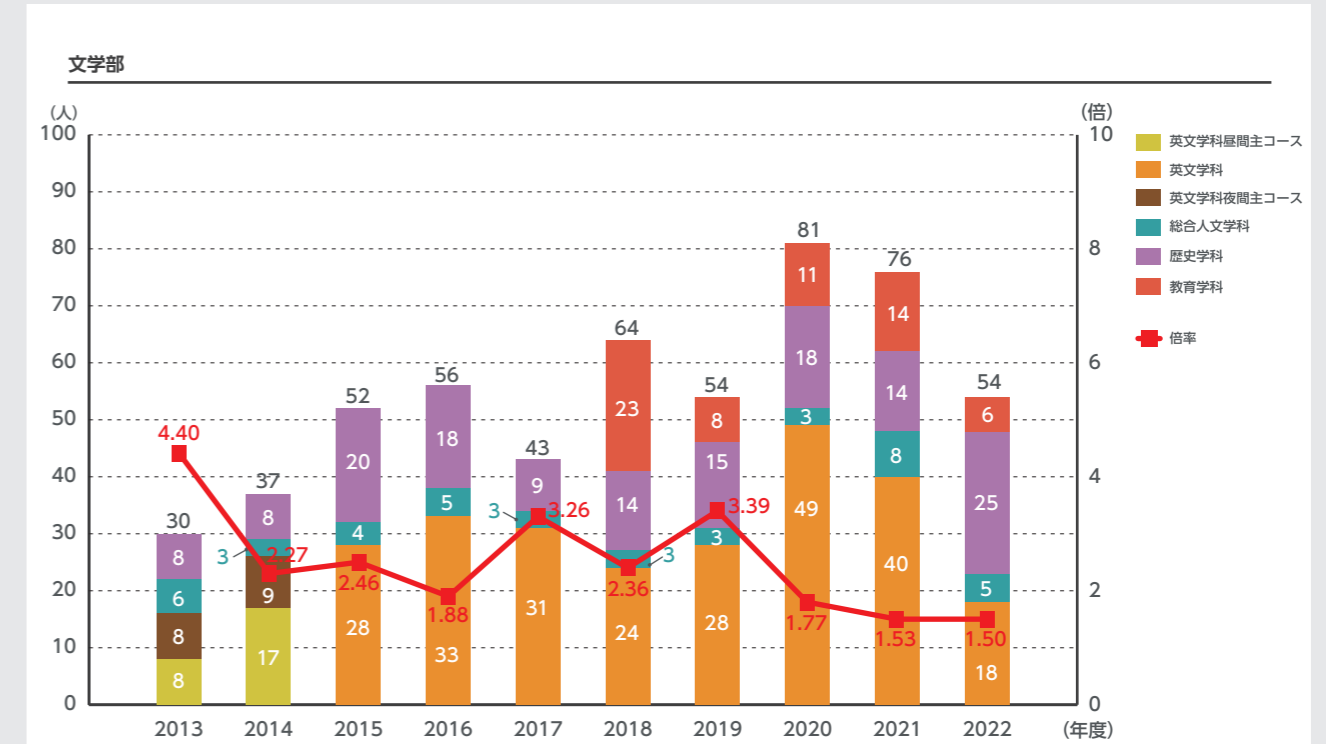
4-1 学部入試状況

一般選抜合格者数[学部・学科別]

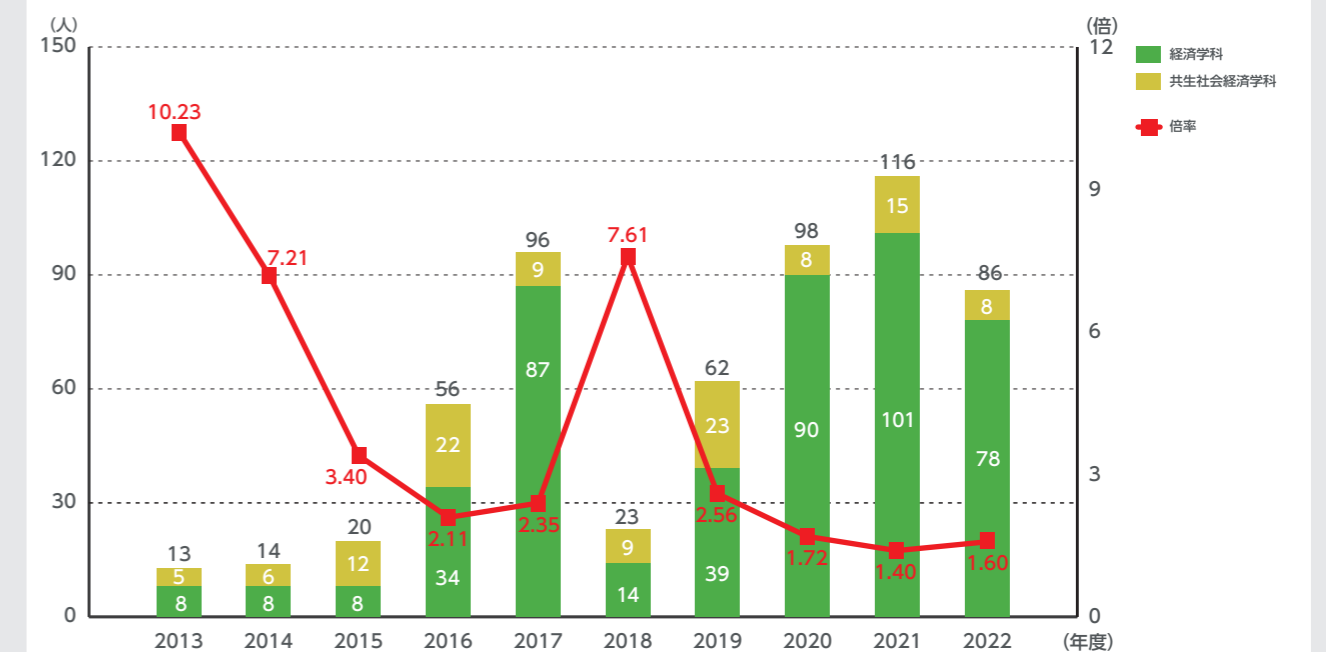
実質倍率(受験者/合格者)〈後期日程〉

2013年度～2022年度

※基準日は毎年度4月1日とする



経済学部



4-1 学部入試状況

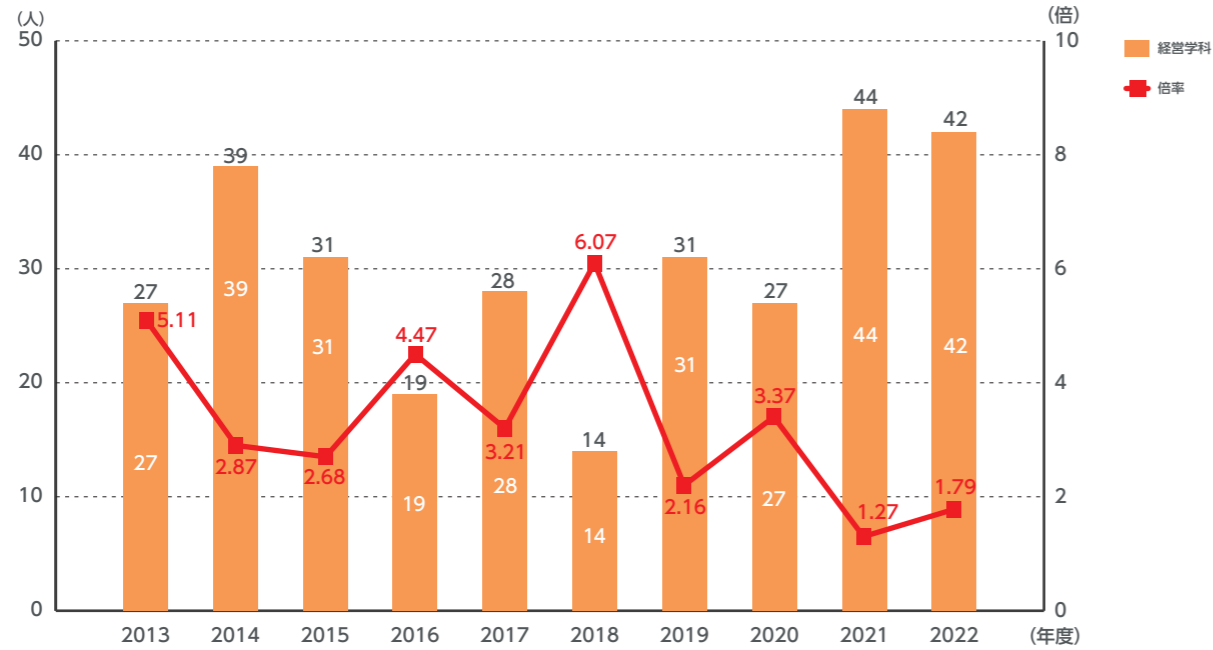
一般選抜合格者数[学部・学科別]

実質倍率(受験者/合格者)〈後期日程〉

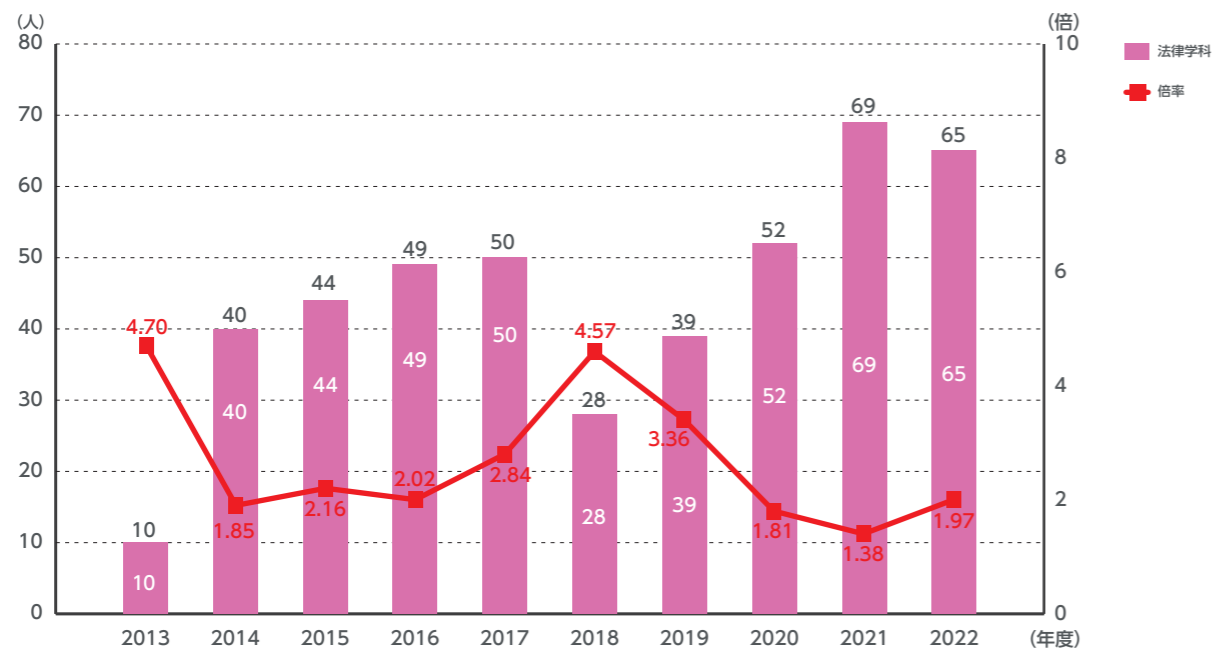
2013年度～2022年度

※基準日は毎年度4月1日とする

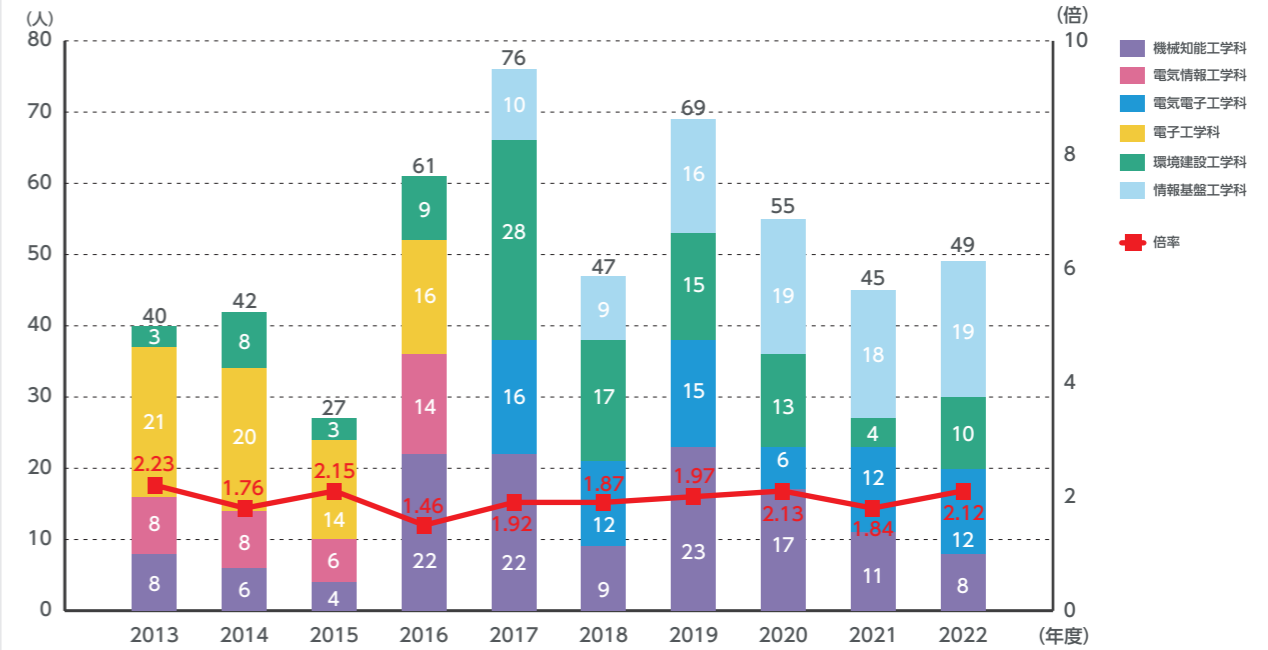
経営学部



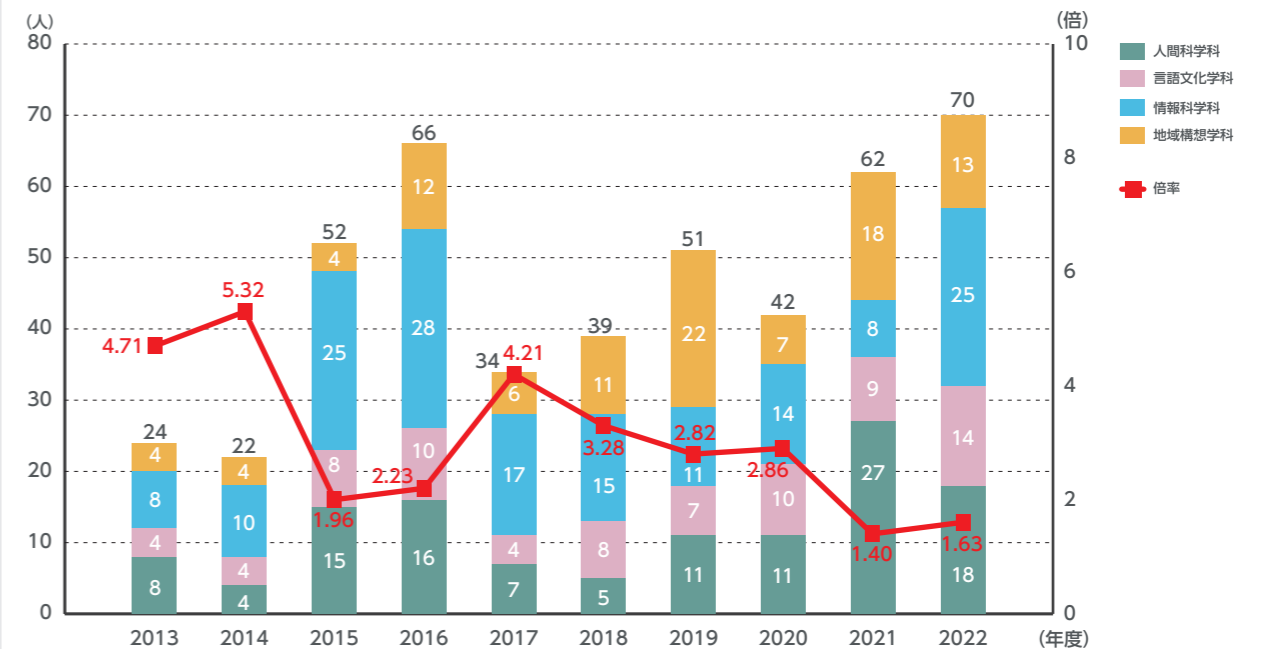
法学部



工学部



教養学部



4-1 学部入試状況

都道府県別

志願者数-合格者数-入学者数

2013年度から2022年度までの出身高校による都道府県別の志願者数、合格者数、入学者数の推移である。志願者数及び入学者数のうち、東北地方出身者は10年平均で志願者数は96.0%、宮城県61.3%である。入学者数は東北地方97.1%、宮城県63.6%である。

2013年度～2022年度

※基準日は毎年度4月1日とする

	2013年度			2014年度			2015年度			2016年度			2017年度			2018年度			2019年度			2020年度			2021年度			2022年度		
	志願者数	合格者数	入学者数	志願者数	合格者数	入学者数	志願者数	合格者数	入学者数	志願者数	合格者数	入学者数	志願者数	合格者数	入学者数	志願者数	合格者数	入学者数	志願者数	合格者数	入学者数	志願者数	合格者数	入学者数	志願者数	合格者数	入学者数			
北海道	66	28	14	62	31	20	70	27	16	91	32	24	80	26	15	84	28	16	98	43	20	133	51	23	87	43	20	93	45	25
青森県	489	293	133	392	215	89	444	286	134	491	286	122	522	256	118	580	310	153	557	269	134	570	322	140	451	293	118	564	353	124
岩手県	812	458	206	782	438	214	796	456	196	842	469	215	960	427	198	895	403	208	1,048	455	229	927	483	214	851	534	201	1,139	646	232
宮城県	6,784	3,765	1,898	6,834	3,600	1,853	6,509	3,535	1,830	6,826	3,602	1,807	7,587	3,444	1,700	7,164	3,583	1,766	7,506	3,560	1,708	6,810	3,589	1,647	6,673	3,742	1,744	9,034	4,817	1,720
秋田県	560	297	133	566	279	131	467	226	105	505	240	99	504	230	109	635	242	136	560	202	99	492	219	109	509	296	107	607	291	112
山形県	914	538	211	992	566	214	968	540	238	913	492	209	1,054	478	224	974	462	203	1,066	499	199	1,022	584	223	1,071	634	197	1,217	681	229
福島県	924	497	242	988	519	236	1,005	568	271	976	529	264	1,094	488	247	1,075	573	263	1,225	617	295	1,094	567	271	1,289	737	280	1,319	752	260
茨城県	48	13	9	36	16	8	41	23	9	56	22	10	76	15	8	60	19	9	46	15	5	60	24	8	86	31	15	124	53	11
栃木県	15	8	3	13	10	4	17	7	3	19	7	2	24	15	9	27	13	6	37	15	6	47	17	10	30	14	2	58	30	8
群馬県	19	11	6	14	9	5	14	9	3	6	5	2	13	6	2	16	10	6	17	9	5	6	4	1	3	3	0	11	2	2
埼玉県	11	6	1	9	7	1	5	2	1	11	5	2	4	4	0	17	10	5	18	5	2	18	11	7	33	9	2	11	4	3
千葉県	3	2	1	14	11	3	12	4	2	17	4	1	18	7	3	18	3	2	20	11	4	10	7	2	10	7	4	11	3	2
東京都	16	11	5	19	10	5	13	2	1	13	3	2	16	8	4	42	12	5	22	8	4	51	20	9	30	15	5	26	9	1
神奈川県	4	1	1	0	0	0	5	3	2	3	1	0	4	0	0	12	4	2	5	1	1	11	6	1	3	2	0	10	3	1
新潟県	49	29	13	53	36	15	40	23	11	55	30	16	54	30	14	61	24	10	50	21	10	70	34	16	68	34	8	97	42	16
富山県	0	0	0	1	1	0	0	0	0	1	0	0	0	0	0	0	0	0	2	0	0	0	0	0	3	3	0	6	1	0
石川県	3	0	0	2	0	0	1	1	1	0	0	0	1	0	0	3	1	0	3	0	0	2	1	1	0	0	0	0	0	0
福井県	2	0	0	0	0	0	1	1	1	0	0	0	0	0	0	7	0	0	1	1	1	0	0	0	0	0	0	1	1	0
山梨県	2	1	1	4	1	0	8	4	3	7	0	0	1	0	0	4	1	1	12	3	2	5	0	0	10	6	1	31	10	2
長野県	5	4	1	4	3	2	2	1	1	12	2	1	5	3	2	11	4	0	3	0	0	4	3	1	17	5	2	23	8	3
岐阜県	0	0	0	1	1	1	0	0	0	0	0	0	0	0	0	1	1	0	2	2	0	0	0	0	0	0	0	0	0	0
静岡県	3	0	0	11	8	1	14	2	1	8	2	1	4	1	1	9	1	0	7	6	1	20	9	6	27	2	2	6	2	1
愛知県	2	1	0	0	0	0	8	0	0	6	3	1	7	1	1	5	2	1	10	7	1	2	2	1	3	2	1	11	1	1
三重県	0	0	0	1	0	0	0	0	0	0	0	0	1	0	0	0	0	0	5	1	1	2	1	0	2	2	2	0	0	0
滋賀県	0	0	0	0	0	0	0	0	0	1	0	0	0	0	0	0	0	0	0	0	0	1	0	0	2	1	0	0	0	0
京都府	0	0	0	0	0	0	1	1	0	0	0	0	0	0	0	0	0	0	1	0	0	4	1	1	0	0	0	0	0	0
大阪府	3	2	0	4	4	1	2	2	1	3	2	1	0	0	0	1	0	0	7	1	1	6	3	2	1	0	0	0	0	0
兵庫県	0	0	0	0	0	0	0	0	0	1	1	1	0	0	0	1	1	1	2	1	0	1	1	0	10	1	1	2	1	0
奈良県	3	0	0	5	1	0	4	0	0	3	1	1	8	0	0	14	2	2	11	4	2	6	1	1	8	3	1	29	10	2
和歌山県	0	0	0	0	0	0	0	0	0	0	0	0	0	0	0	2	0	0	2	1	0	1	0	0	0	0	0	1	1	0
鳥取県	1	1	0	1	1	1	0	0	0	0	0	0	0	0	0	4	4	0	0	0	0	0	0	0	0	0	0	2	2	0
島根県	0	0	0	0	0	0	2	1	1	0	0	0	0	0	0	0	0	0	0	0	0	3	0	0	0	0	0	0	0	0
岡山県	0	0	0	1	1	0	1	1	1	6	2	1	0	0	0	1	0	0	5	1	1	7	4	2	10	1	0	8	5	0
広島県	0	0	0	4	4	1	2	2	1	3	2	1	3	1	0	0	0	0	0	0	0	4	0	0	4	3	2	5	0	0
山口県	0	0	0	1	1	0	0	0	0	0	0	0	3	0	0	0	0	0	4	0	0	2	0	0	2	0	0	0	0	0
徳島県	0	0	0	0	0	0	0	0	0	0	0	0	1	1	0	0	0	0	0	0	0	0	0	0	1	0	0	0	0	0
香川県	0	0	0	0	0	0	5	1	1	2	0	0	0	0	0	2	0	0	3	2	1	2	1	0	0	0	0	2	0	0
愛媛県	0	0	0	0	0	0	0	0	0	0	0	0	0	0	0	4	2	0	0	0	0	0	0	0	1	0	0	6	2	0
高知県	0	0	0	0	0	0	0	0	0	0	0	0	0	0	0	0	0	0	0	0	0	0	0	0	0	0	0	4	3	0
福岡県	0	0	0	0	0	0	0	0	0	2	1	0	5	0	0	3	3	0	6	0	0	2	1	0	5	3	1	8	3	0
佐賀県	0	0	0	0	0	0	0	0	0	0	0	0	1	1	1	0	0	0	0	0	0	0	0	0	0	0	0	0	0	0
長崎県	0	0	0	0	0	0	0	0	0	0	0	0	0	0	0	0	0	1	0	0	2	2	0	0	0	0	0	0	0	0
熊本県	0	0	0	0	0	0	0	0	0	2	0	0	0	0	0	9	1	1	0	0	0	0	0	0	0	0	0	0	0	0
大分県	3	3	1	5	0	0	0	0	0	0	0	0	0	0	0	0	0	0	3	0	0	0	0	0	0	0	0	0	0	0
宮崎県	0	0	0	0	0	0	0	0	0	0	0	0	0	0	0	0	0	0	0	0	0	0	0	0	0	0	0	0	0	0
鹿児島県	18	8	5	5	3	2	13	5	3	5	2	1	21	3	2	16	2	2	24	0	0	15	4	1	27	7	5	15	9	4
沖縄県	5	2	1	5	0	0	2	1	1	1	0	0	3	2	2	3	3	1	7	2	1	15	4	3	13	1	0	25	13	4
認定等	83	29	15	60	24	13	59	15	8	46	13	7	61	13	8	54	18	10	50	18	7	77	27	12	34	17	6	69	20	8

(人)

- 1 概要
- 2 将来計画
- 3 教育
- 4 入試
- 5 教員
- 6 グローバル
- 7 学生支援
- 8 学修成果
- 9 進路
- 10 ライフタイム学習
- 11 研究
- 12 財務状況
- 13 職員

4-1 学部入試状況

都道府県別

志願者数-合格者数-入学者数

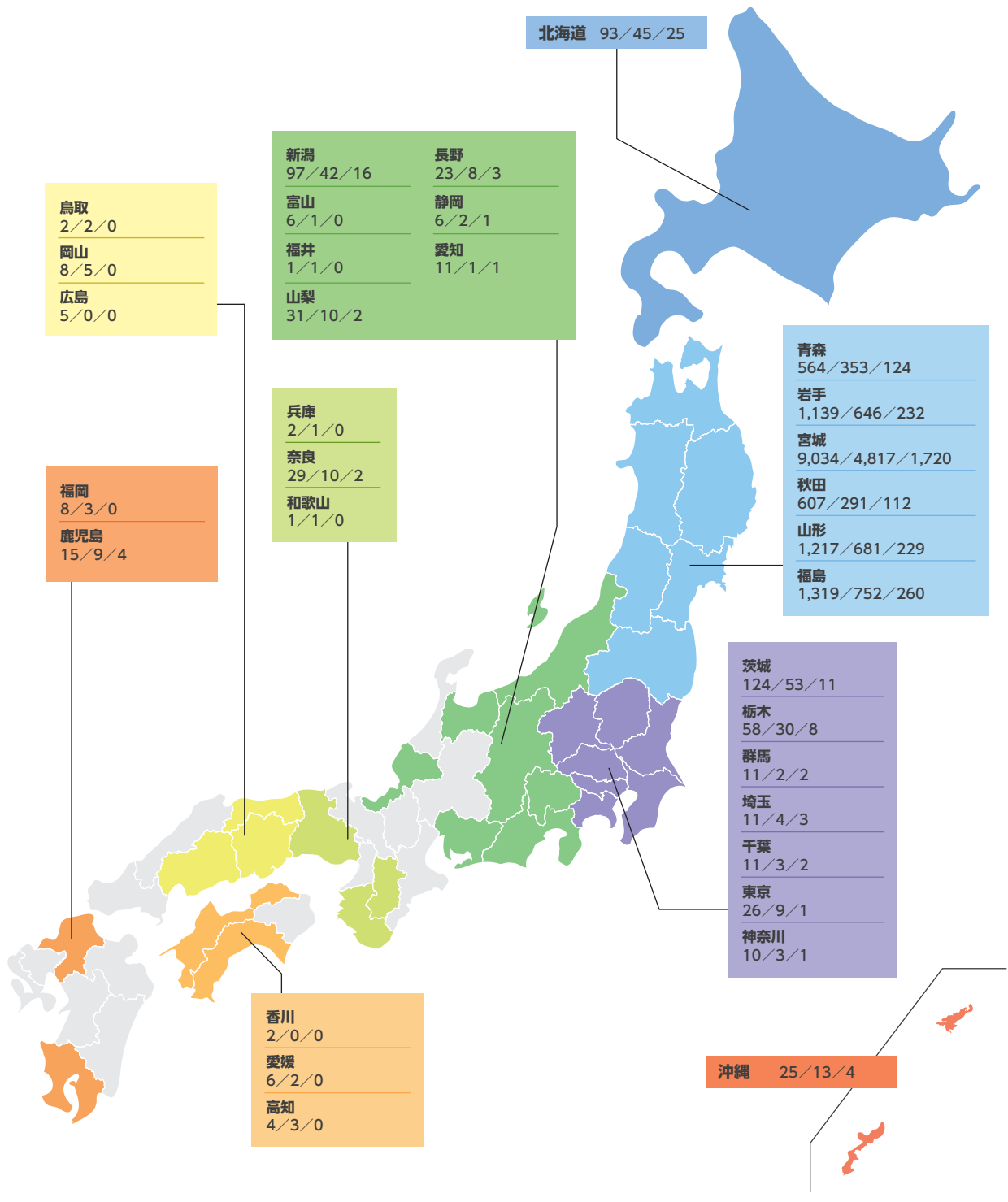
2022年度

※基準日は4月1日とする

(志願者数/合格者数/入学者数)

2022年度

認定等/志願者数69 合格者数20 入学者数8 (人)



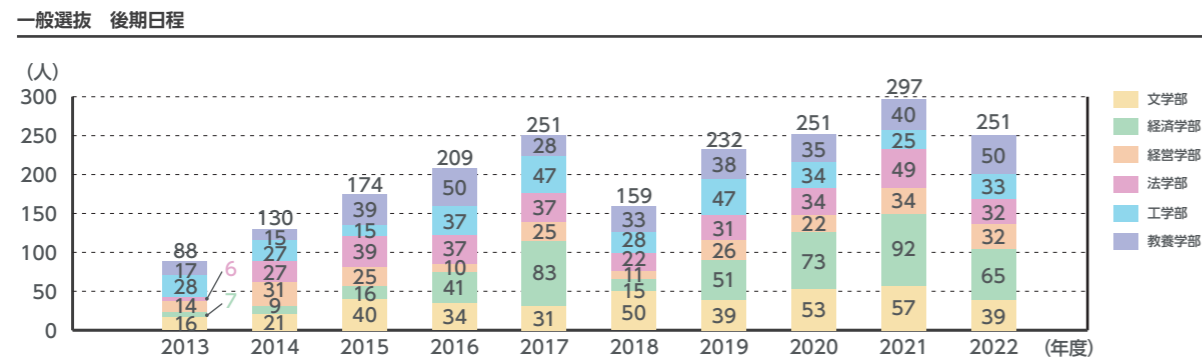
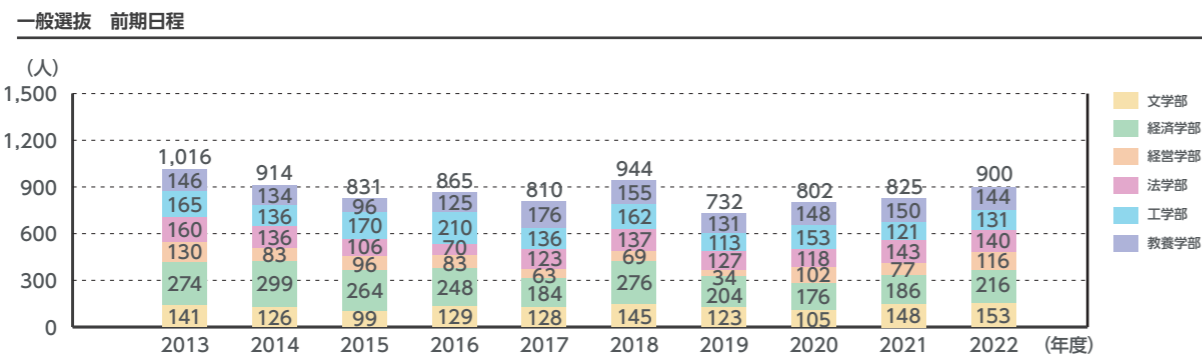
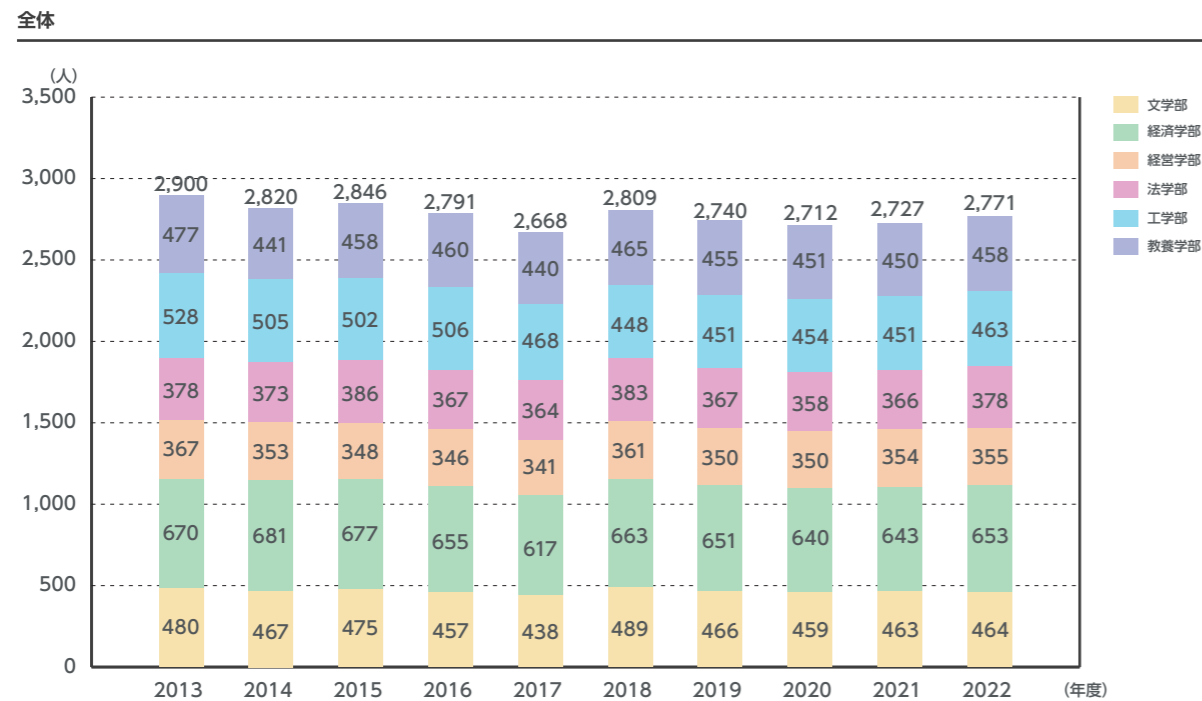
4-1 学部入試状況

入学者数

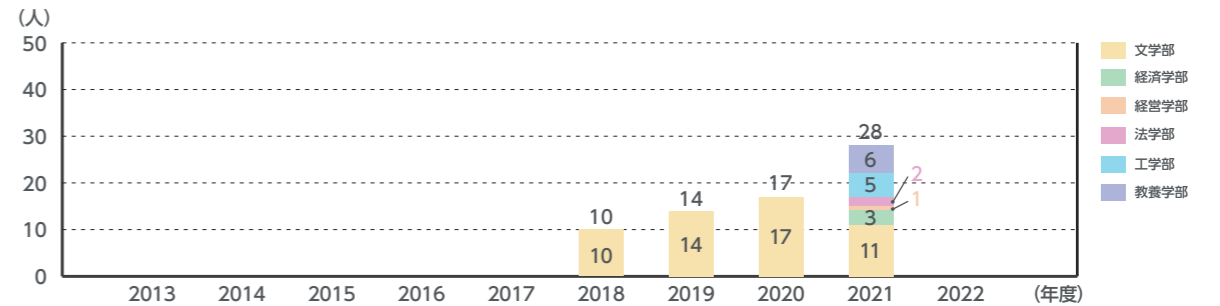
[全体/入試区分別]

2013年度～2022年度

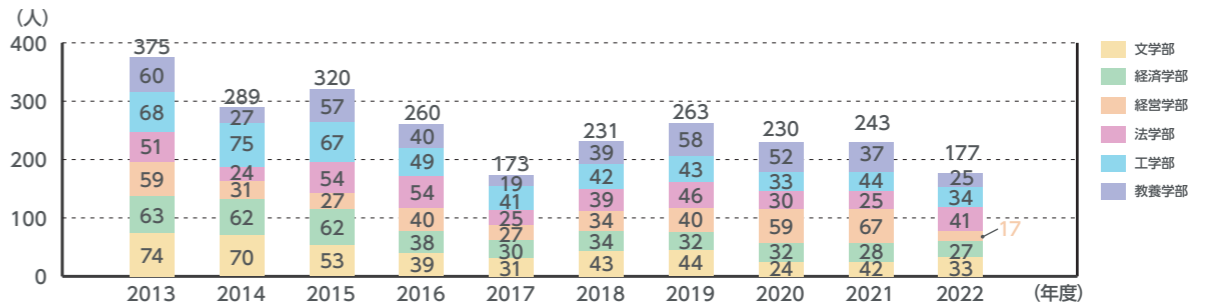
※基準日は毎年度4月1日とする



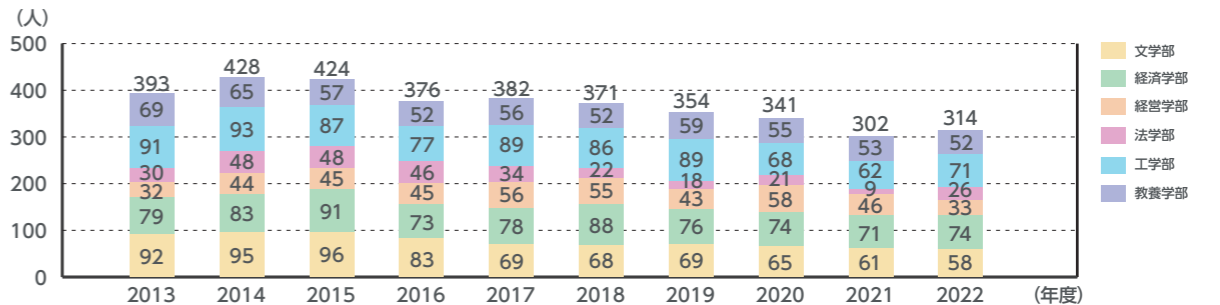
英語資格・検定試験利用選抜 ※2018年度より制度導入 2022年度より一般選抜へ統合



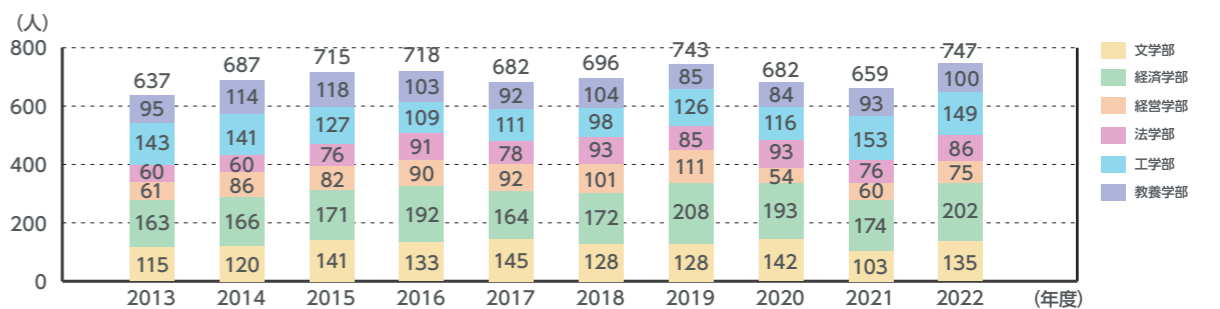
大学入学共通テスト利用選抜



総合型選抜



学校推薦型選抜 学業成績による推薦(指定校)



4-1 学部入試状況

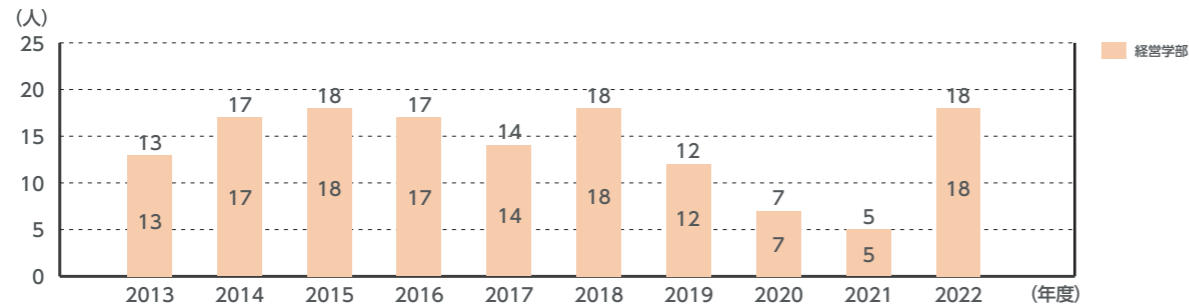
入学者数

[全体/入試区分別]

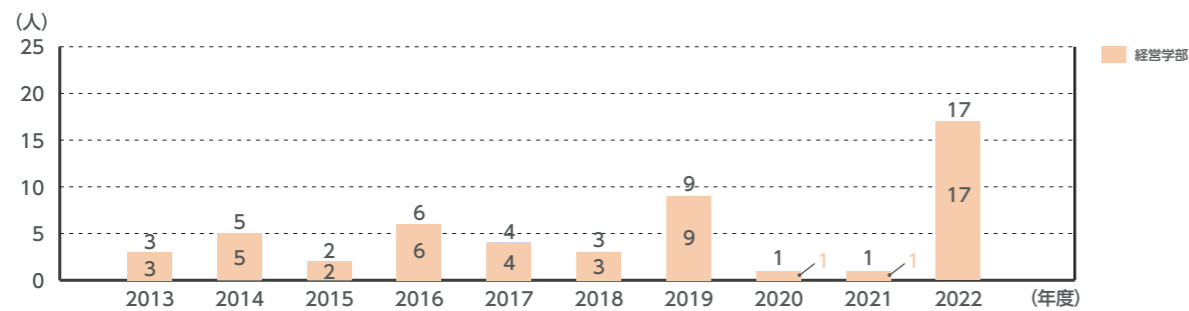
2013年度～2022年度

※基準日は毎年度4月1日とする

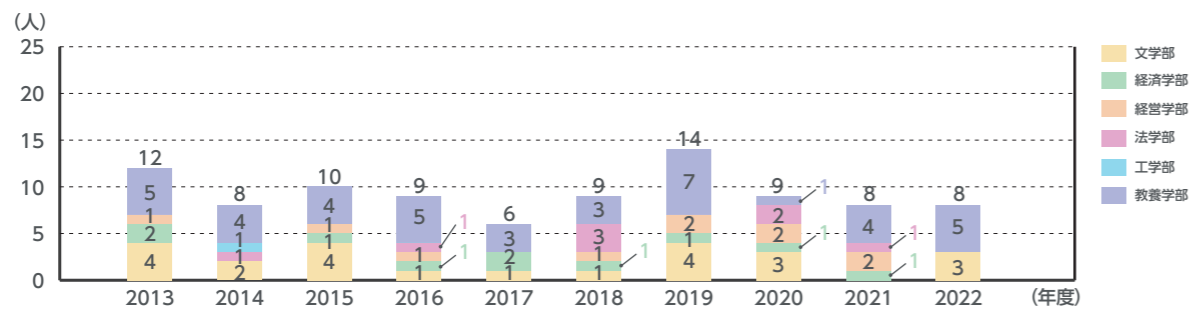
学校推薦型選抜 資格取得による推薦(指定校)



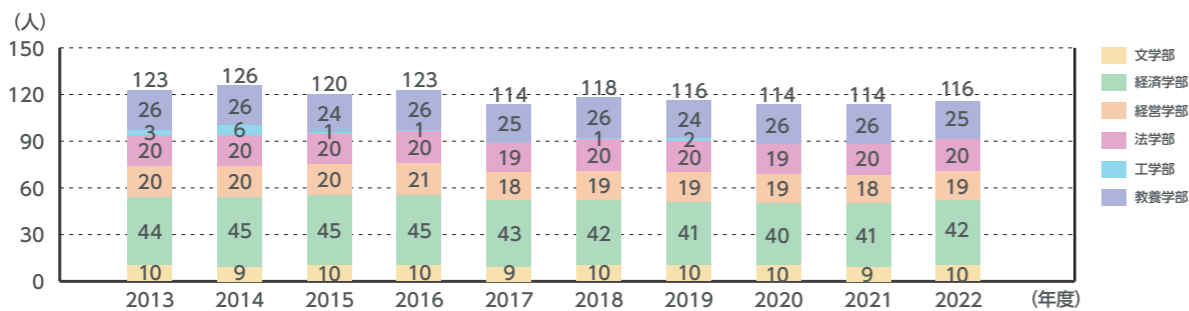
学校推薦型選抜 資格取得による推薦(公募)



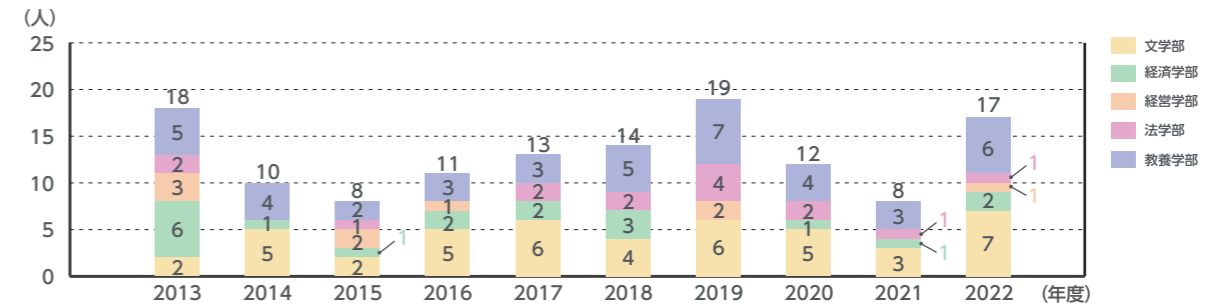
学校推薦型選抜 キリスト者等推薦



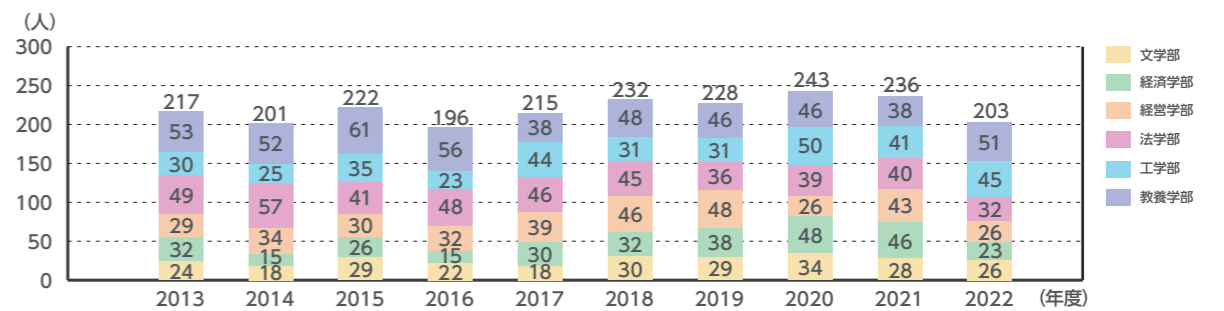
学校推薦型選抜 スポーツに優れた者の推薦



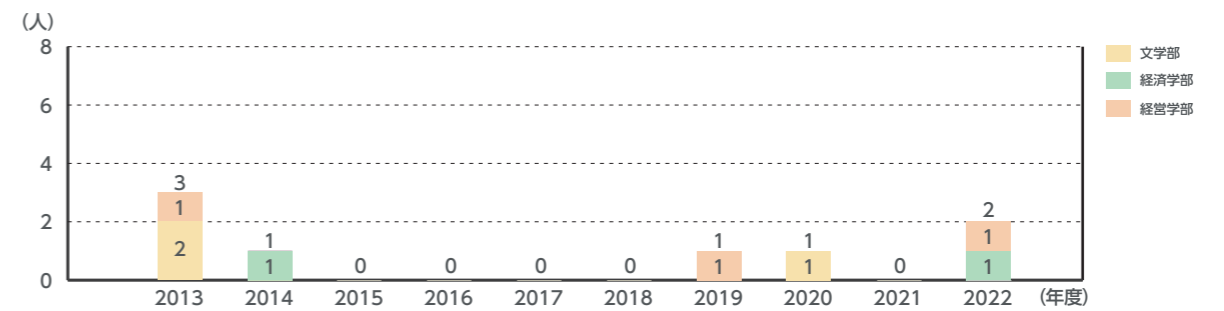
学校推薦型選抜 文化活動に優れた者の推薦



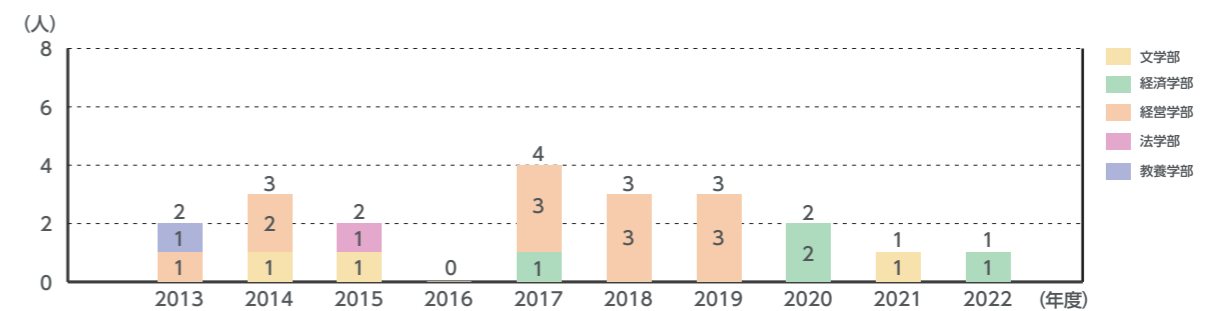
学校推薦型選抜 TG推薦



社会人特別選抜



外国人留学生特別選抜



4-1 学部入試状況

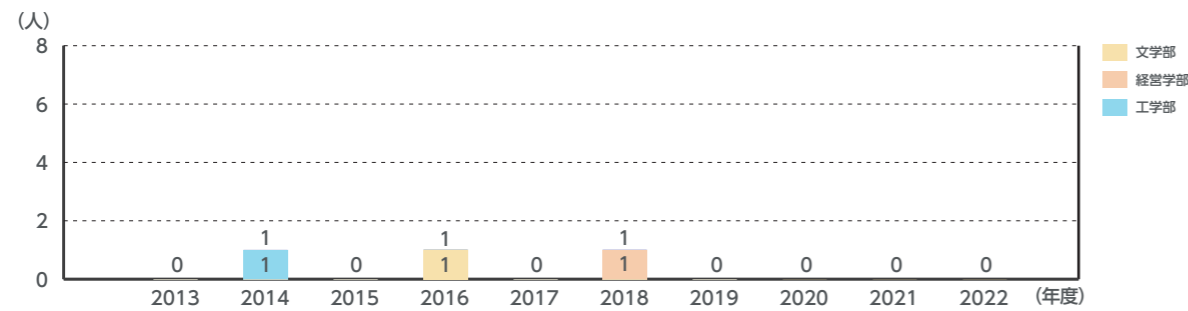
入学者数

[全体/入試区分別]

2013年度～2022年度

※基準日は毎年度4月1日とする

帰国生特別選抜



4-1 学部入試状況

編入学試験 志願者数-合格者数-入学者数

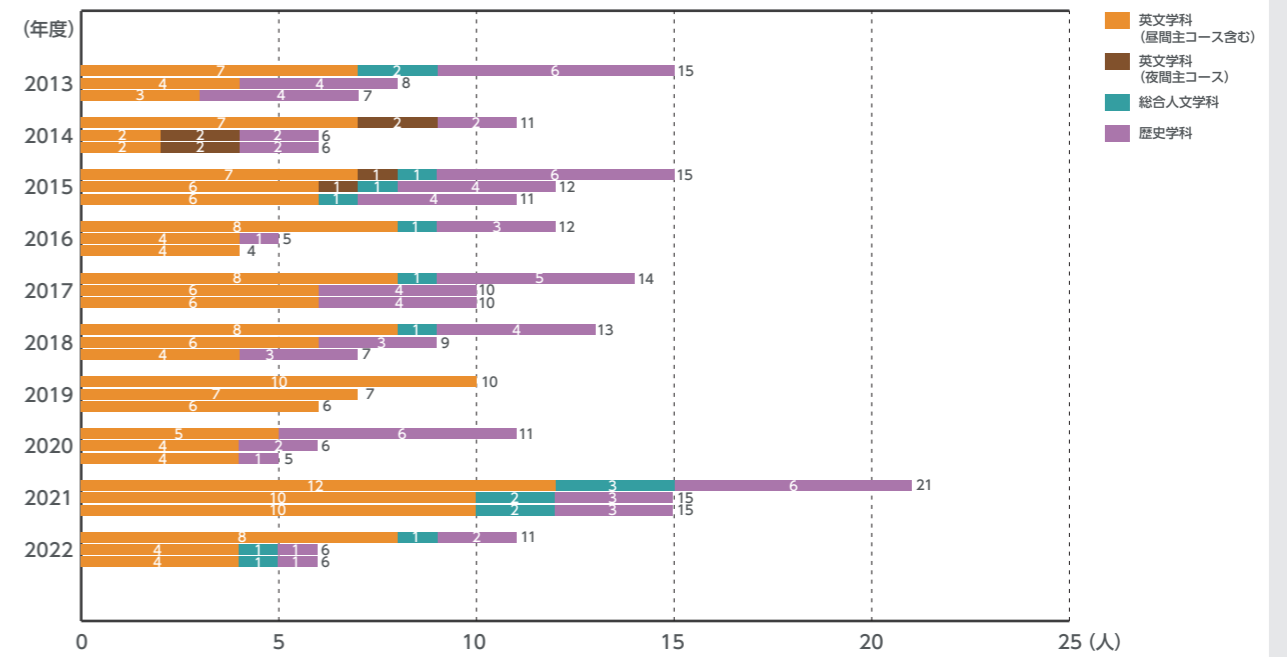
[学部・学科別]

2013年度～2022年度

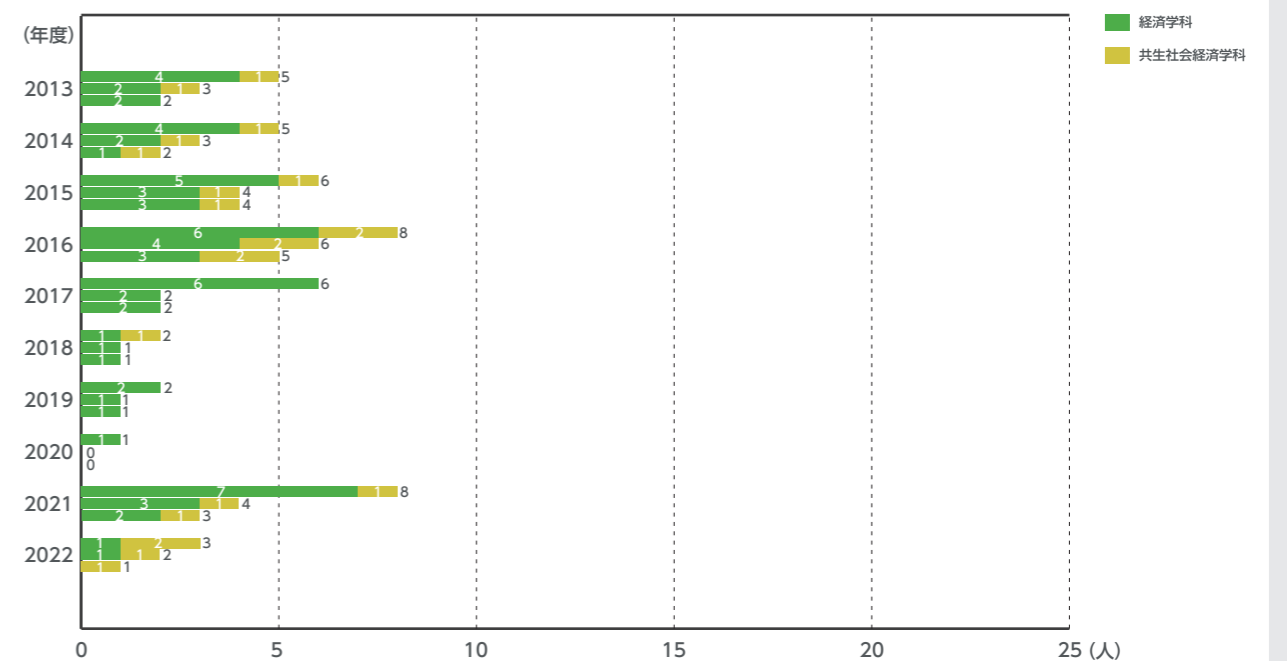
※基準日は毎年度4月1日とする

棒グラフ 上/志願者数 中央/合格者数 下/入学者数

文学部



経済学部



4-1 学部入試状況

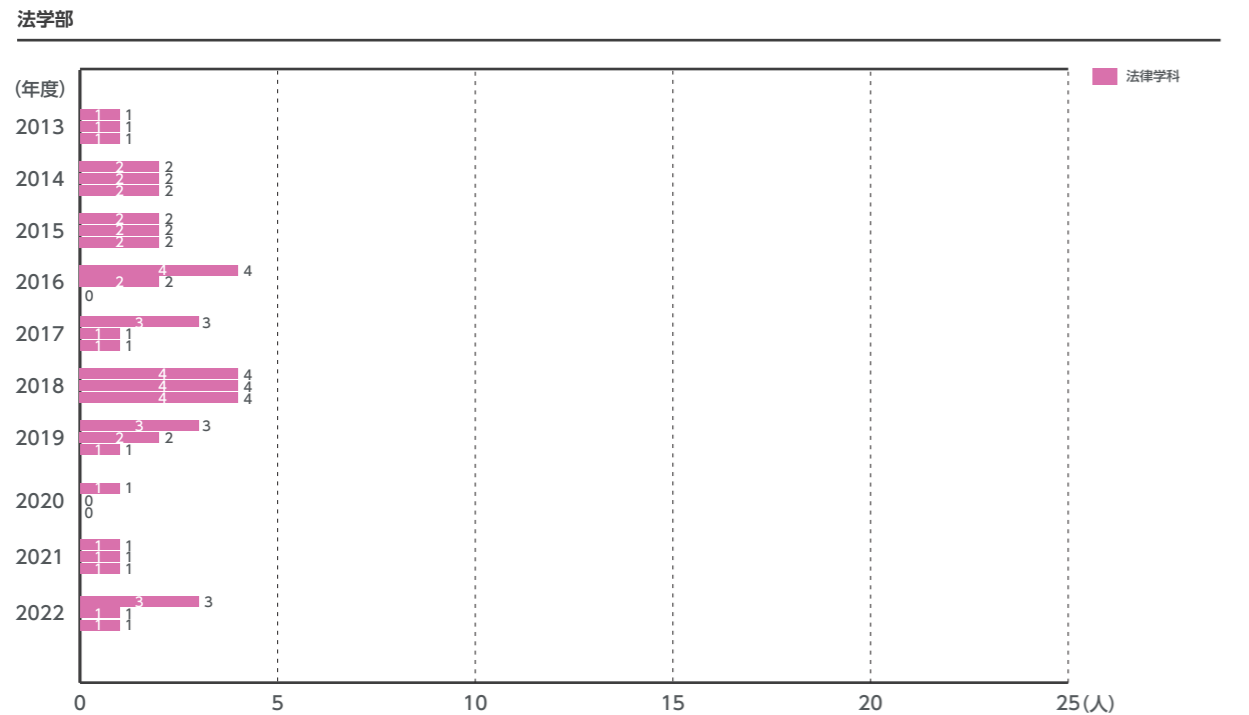
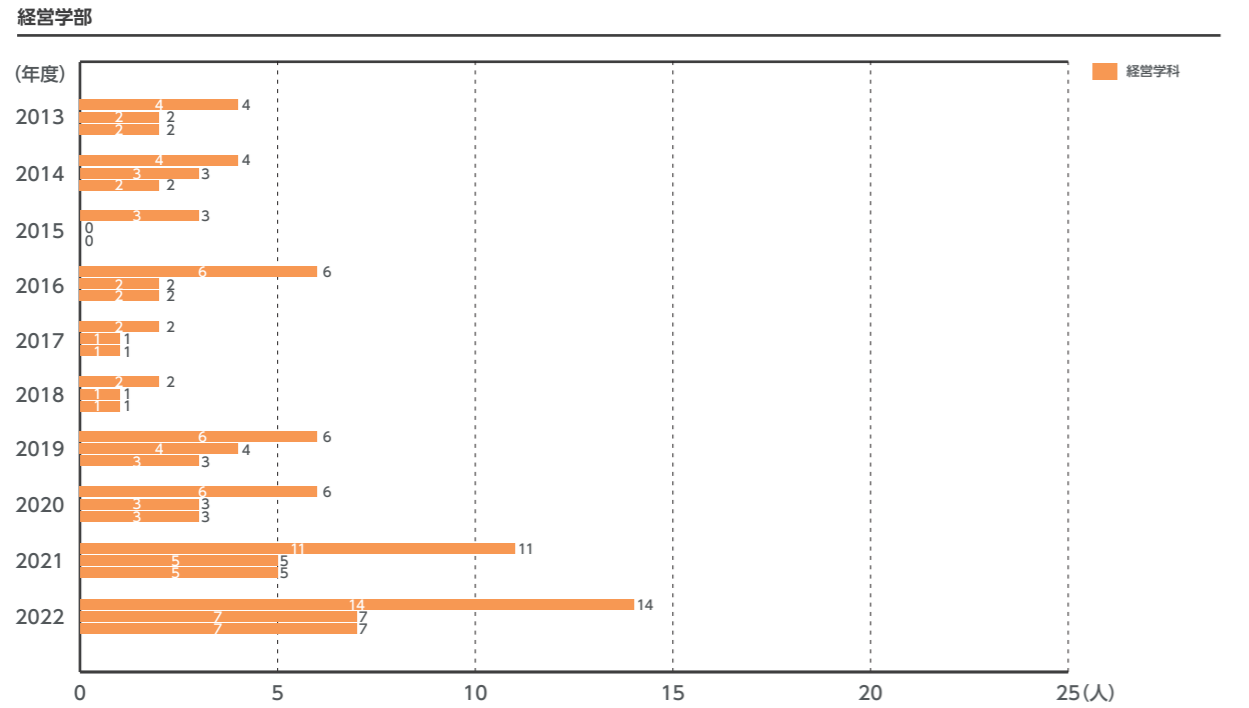
編入学試験 志願者数-合格者数-入学者数

[学部・学科別]

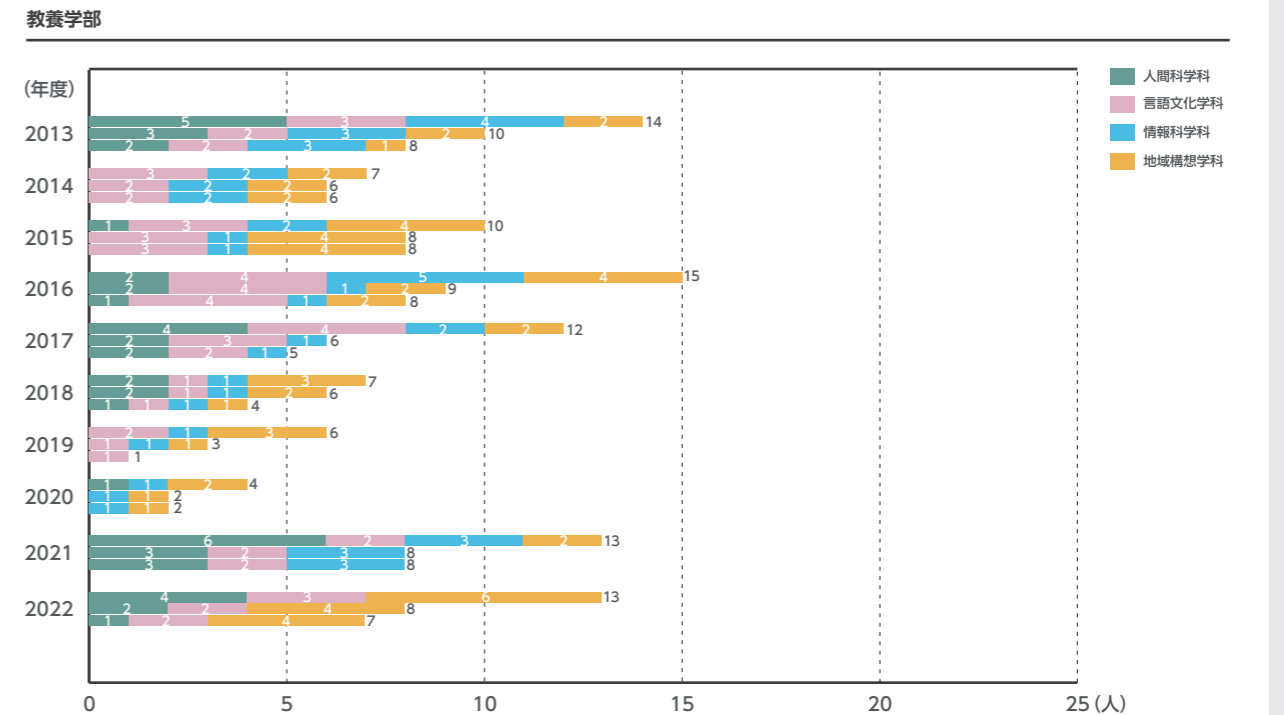
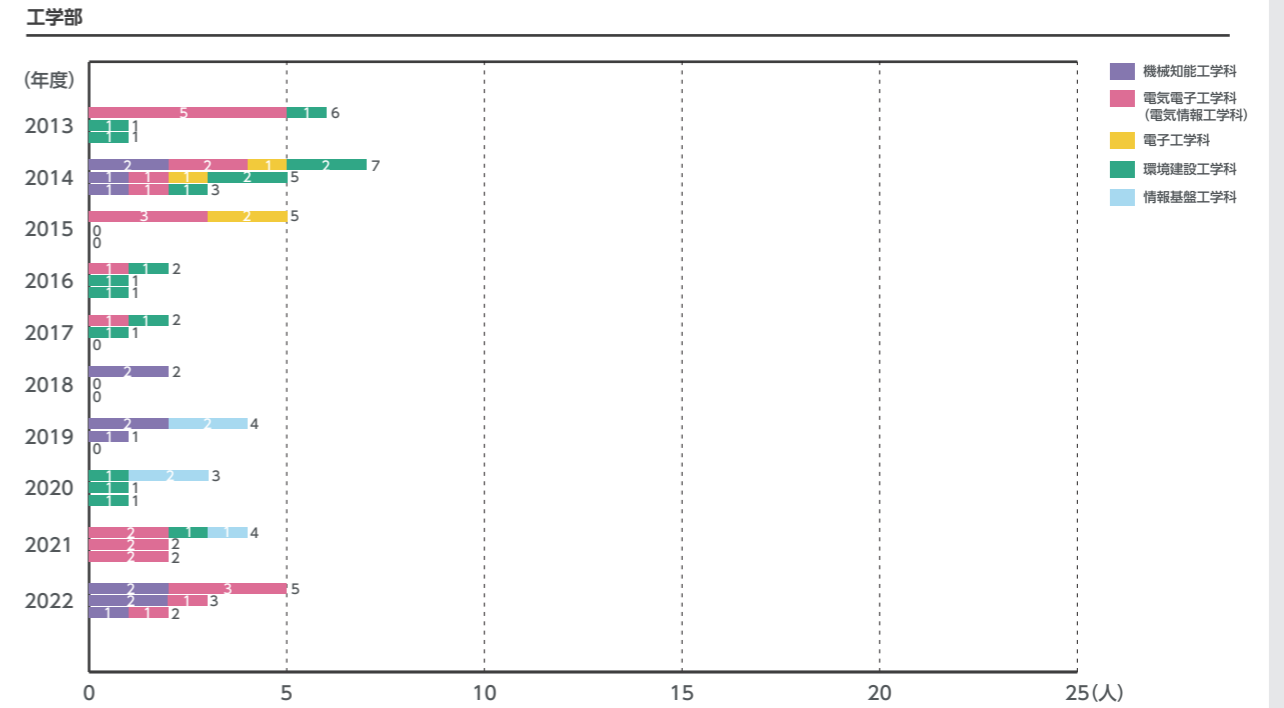
2013年度～2022年度

※基準日は毎年度4月1日とする

棒グラフ 上/志願者数 中央/合格者数 下/入学者数



棒グラフ 上/志願者数 中央/合格者数 下/入学者数



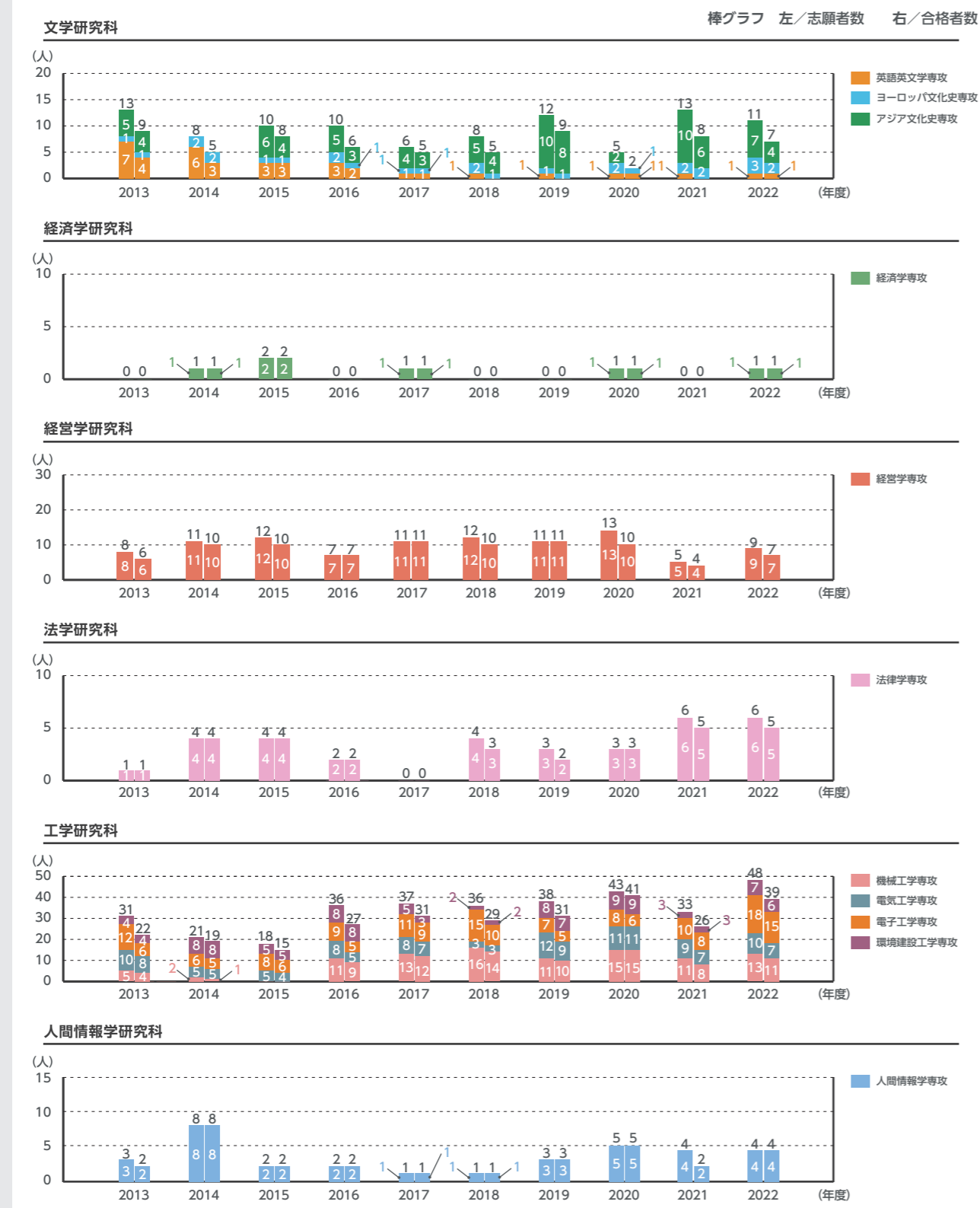
4-2 大学院入試状況

博士前期課程・修士課程 志願者数-合格者数

[研究科・専攻別]

2013年度～2022年度

※基準日は毎年度4月1日とする



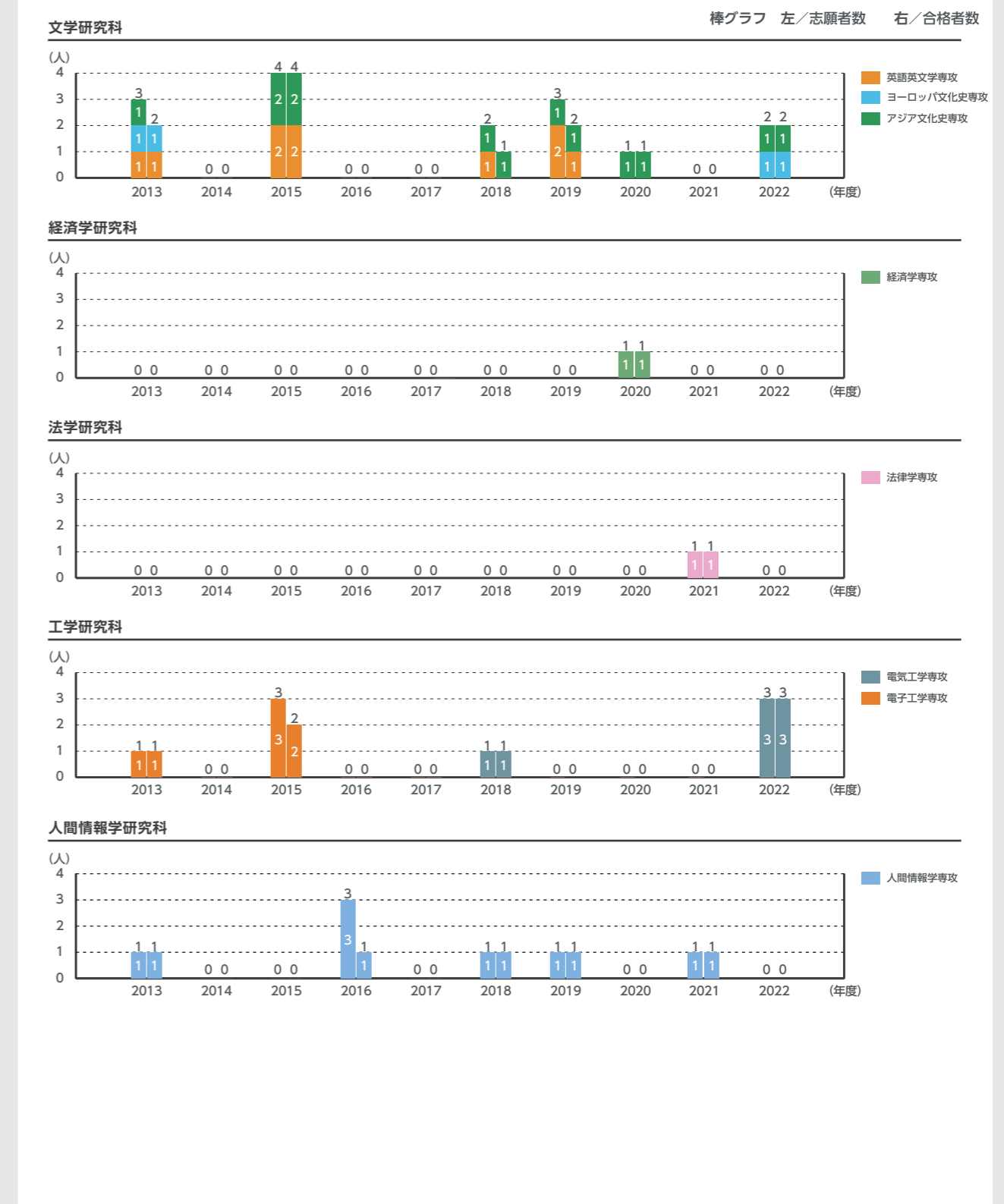
4-2 大学院入試状況

博士後期課程 志願者数-合格者数

[研究科・専攻別]

2013年度～2022年度

※基準日は毎年度4月1日とする



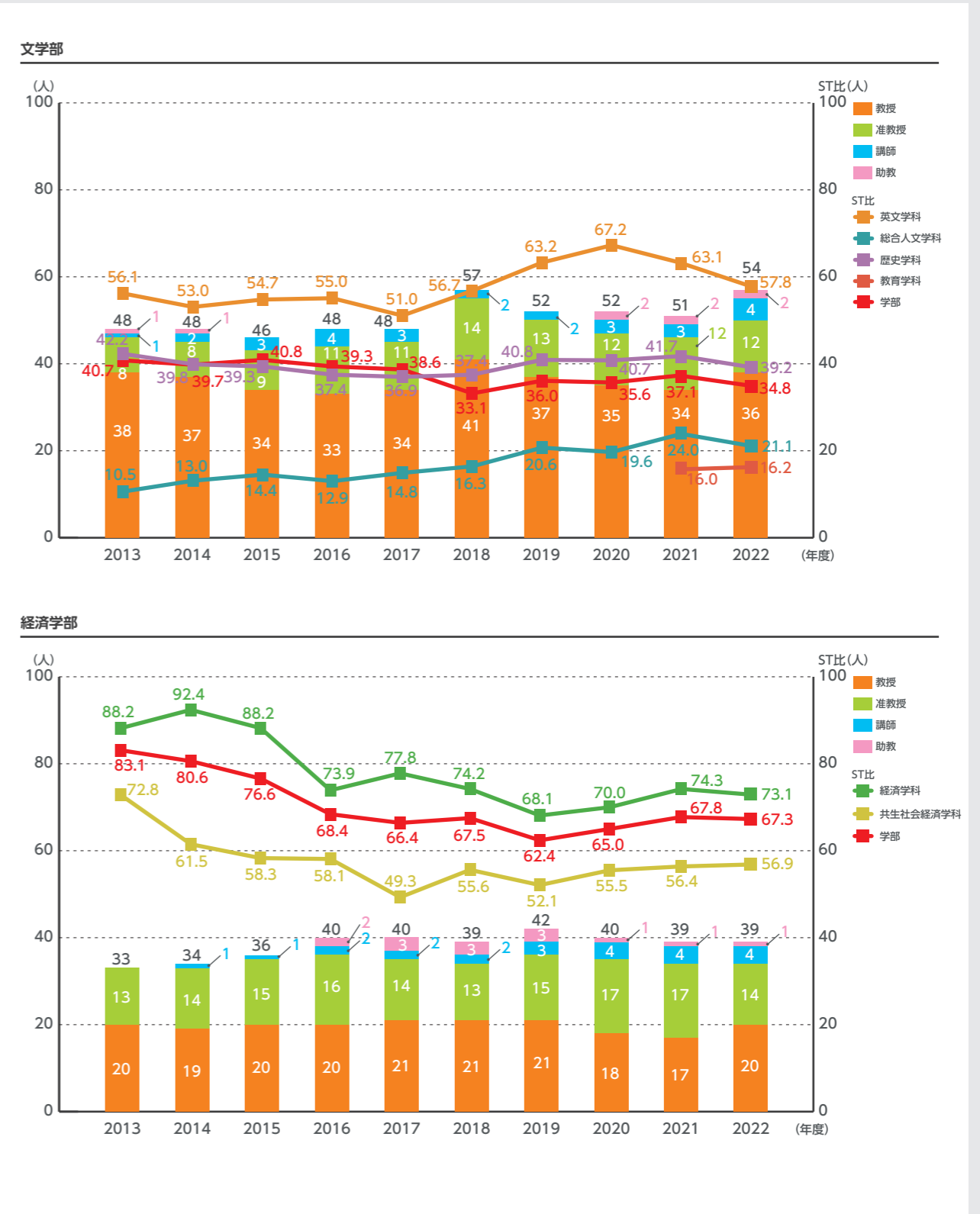
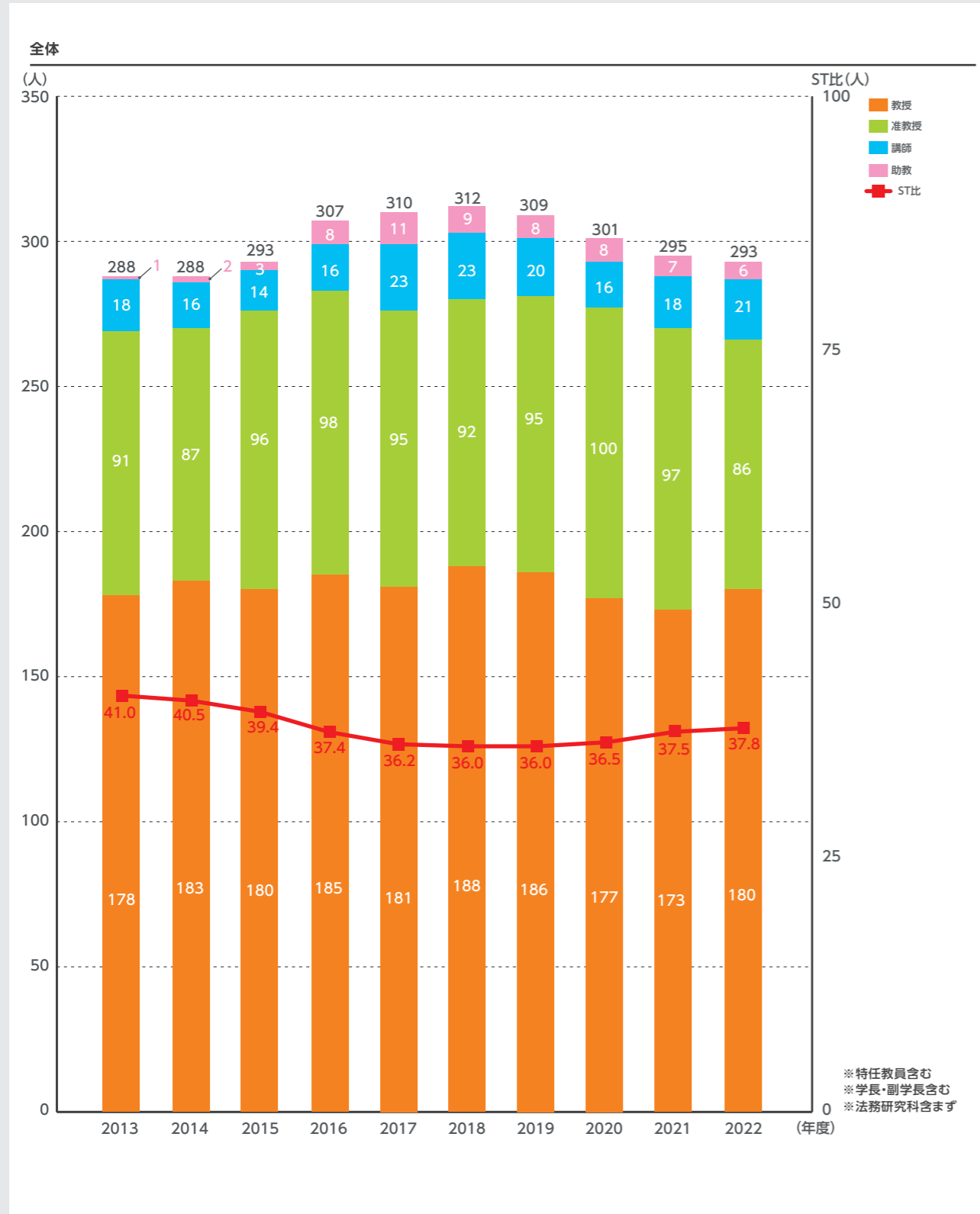
5-1 専任教員数

専任教員数・ST比

2013年度～2022年度

2013年度から2022年度までの専任教員数及びST比(専任教員1人当たりの在籍学生数)の推移である。

ST比は、工学部電子工学科は学生募集停止に伴い2019年度までの表記としている。また、新設の工学部情報基盤工学科および文学部教育学科はそれぞれ完成年度の2020年度、2021年度からの表記としている。ただし、専任教員数は学部合計・全体数に含めている。

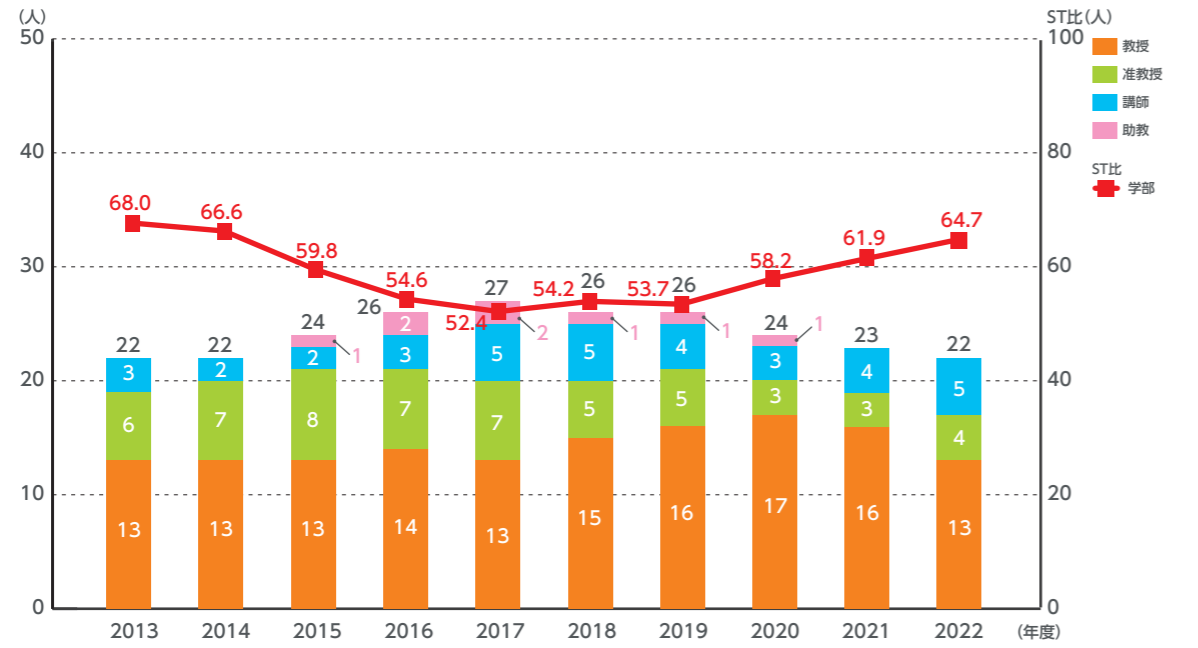


5-1 専任教員数

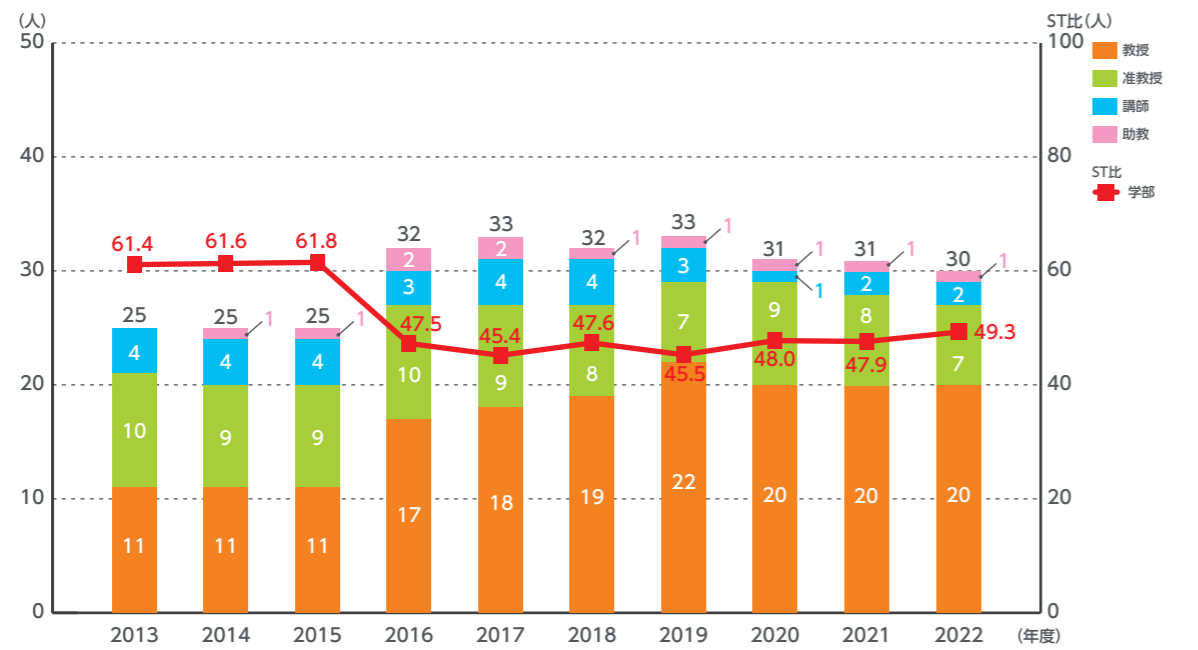
専任教員数・ST比

2013年度～2022年度

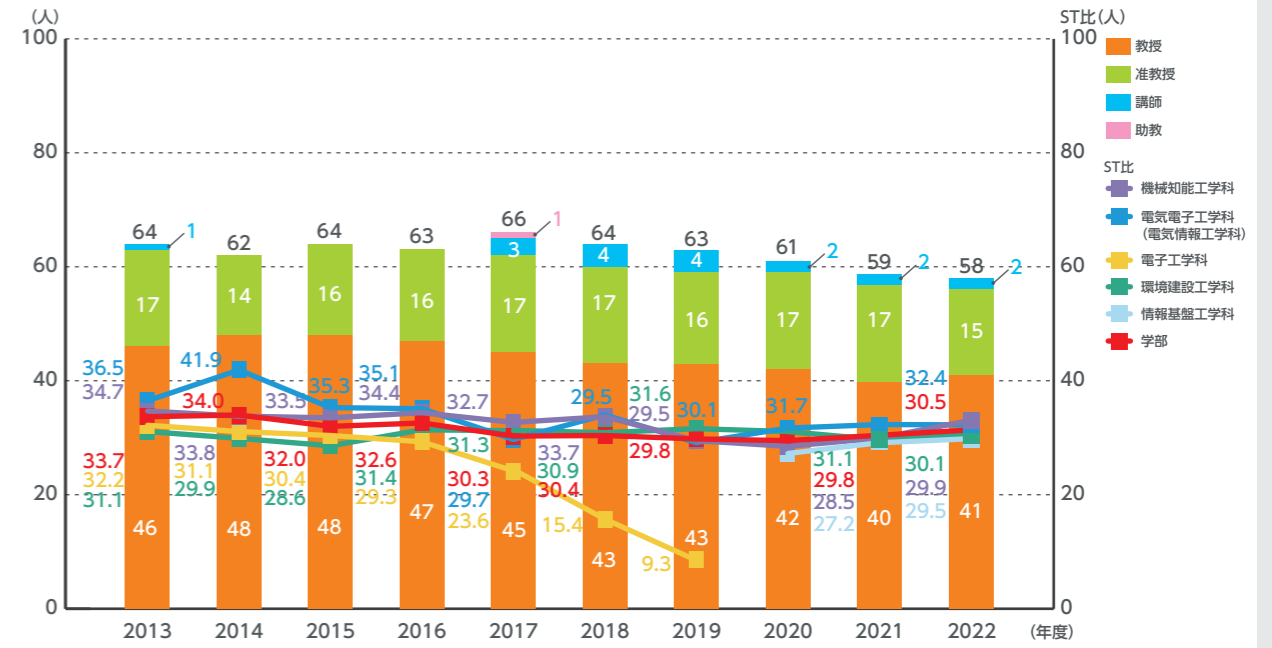
経営学部



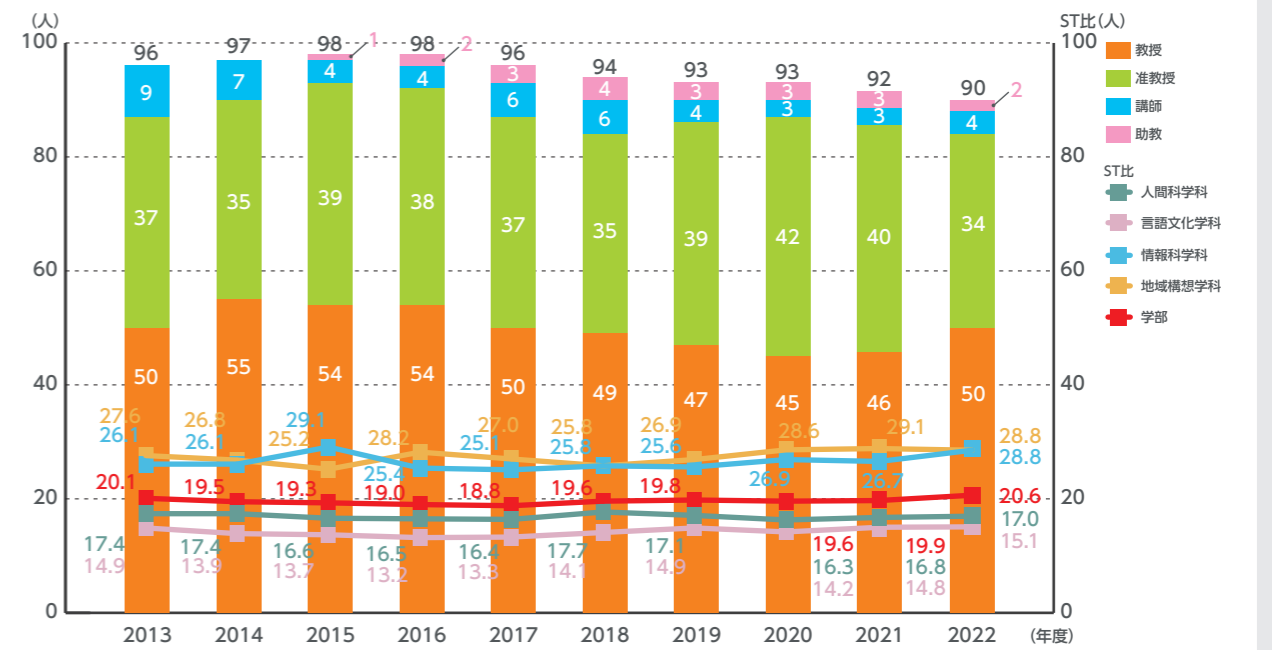
法学部



工学部



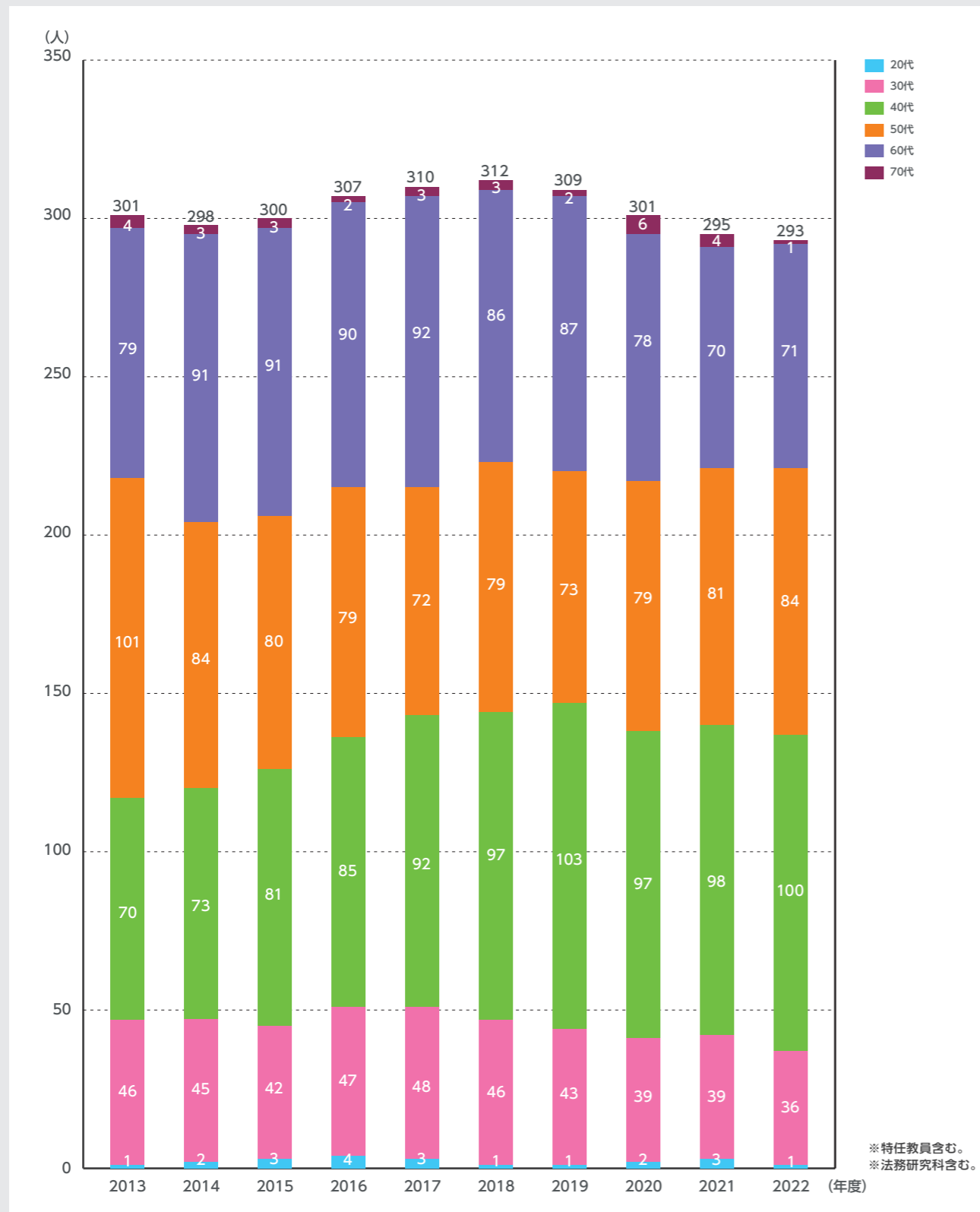
教養学部



5-1 専任教員数

専任教員年齢構成

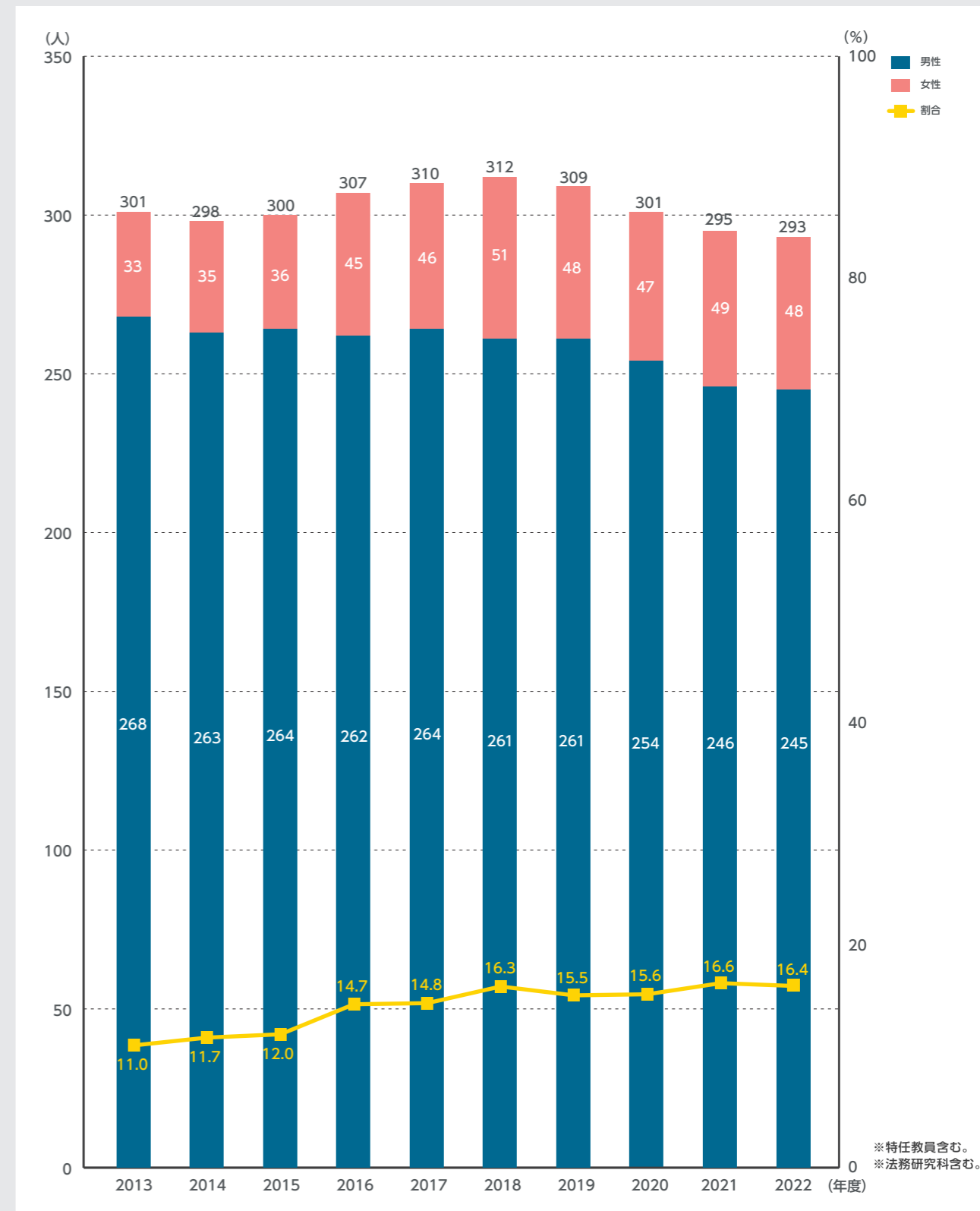
2013年度～2022年度



5-1 専任教員数

大学教員に占める女性の割合

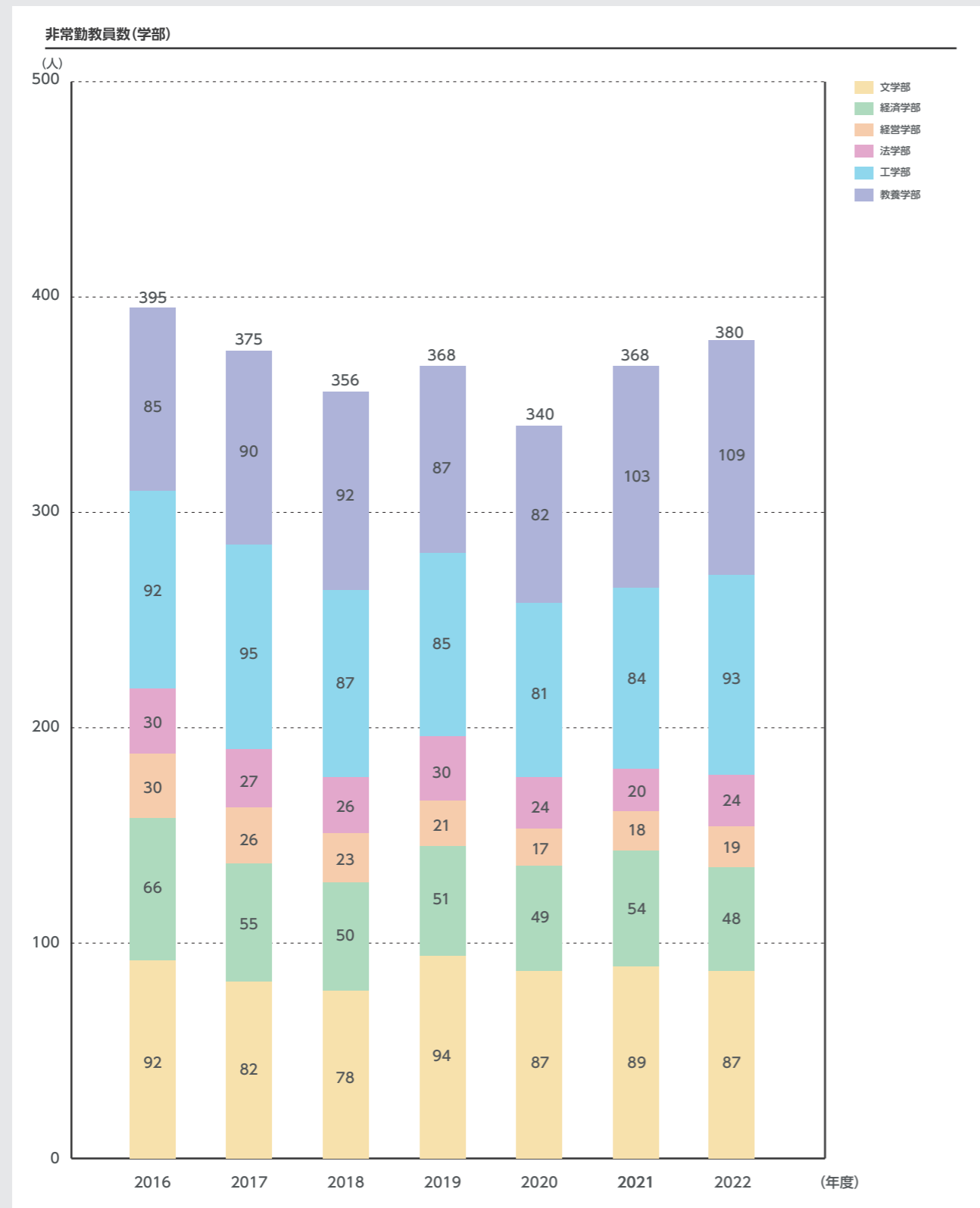
2013年度～2022年度



5-2 学部非常勤教員数

学部 非常勤教員数[学部別]

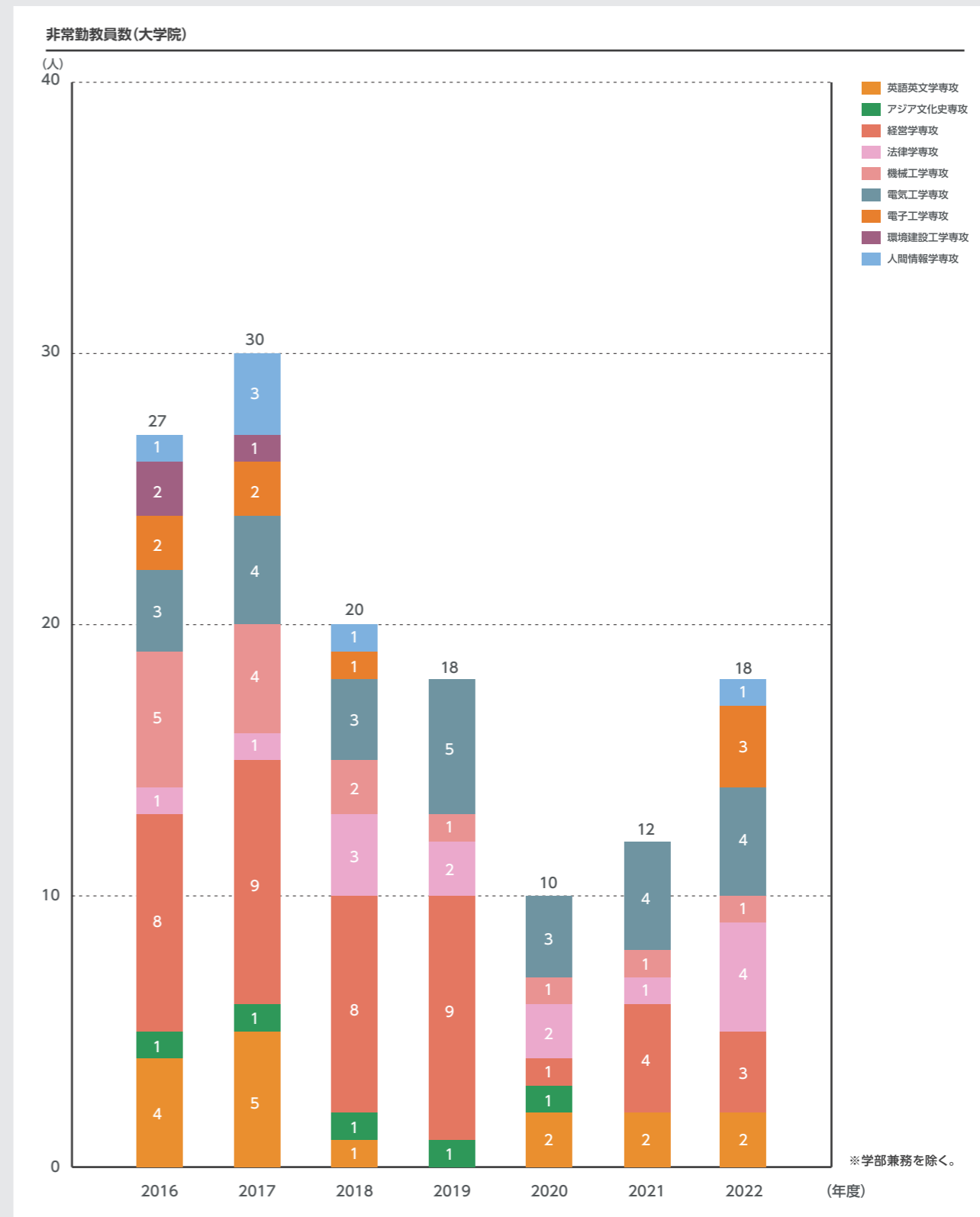
2016年度～2022年度



5-3 大学院非常勤教員数

大学院 非常勤教員数[専攻別]

2016年度～2022年度

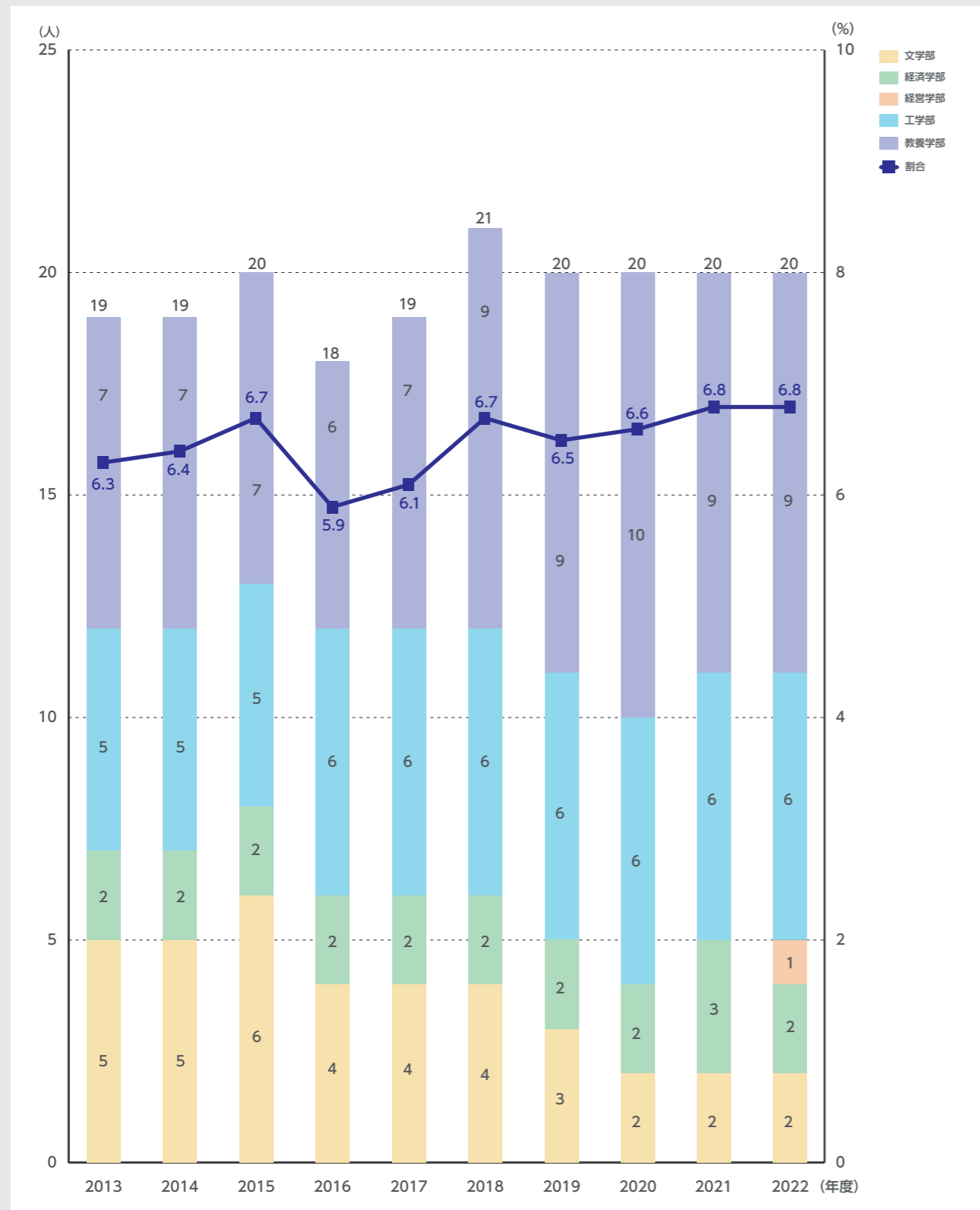


5-4 外国籍教員数

外国籍教員数・比率

[専任教員/学部別]

2013年度～2022年度

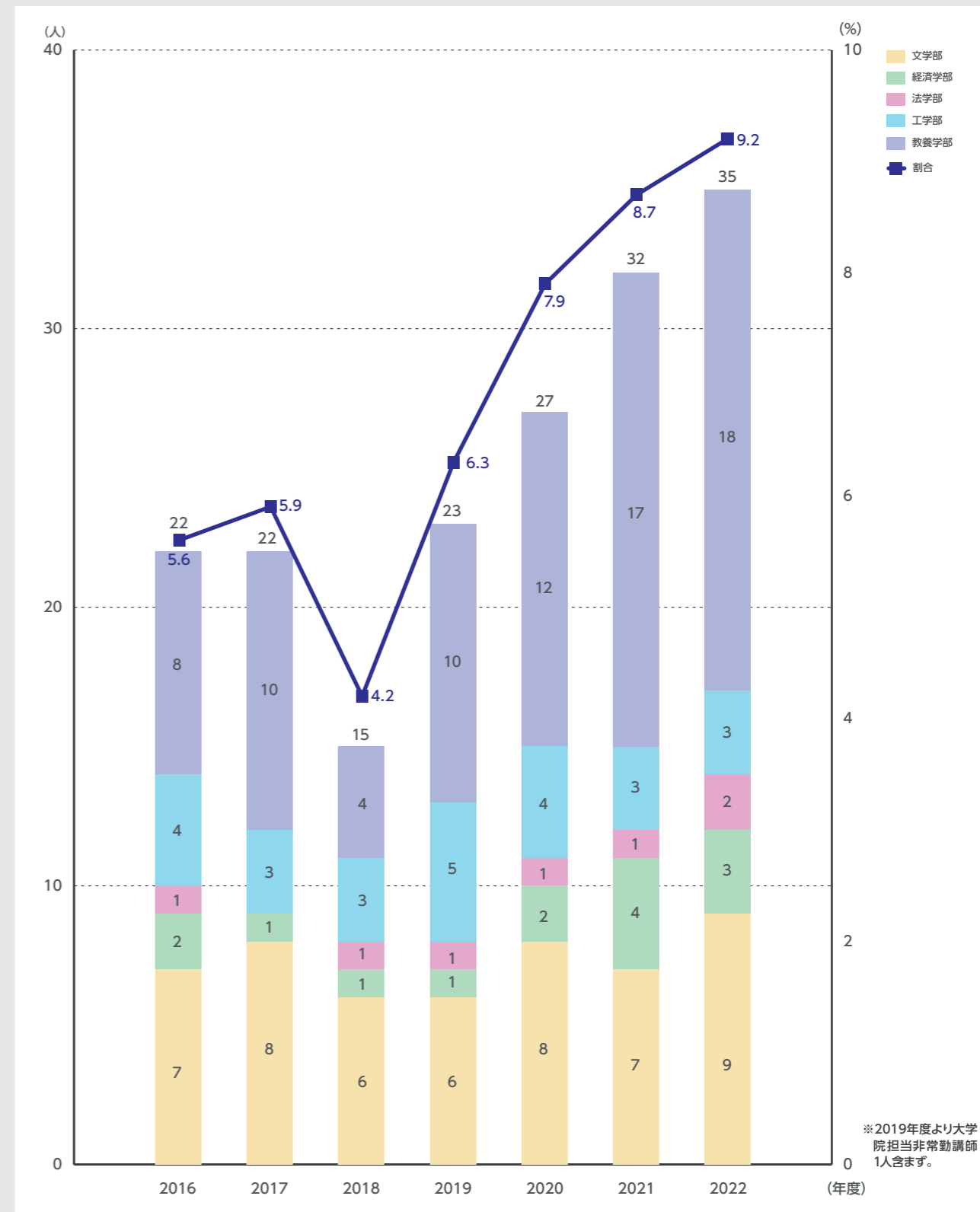


5-4 外国籍教員数

外国籍教員数・比率

[非常勤教員/学部別]

2016年度～2022年度



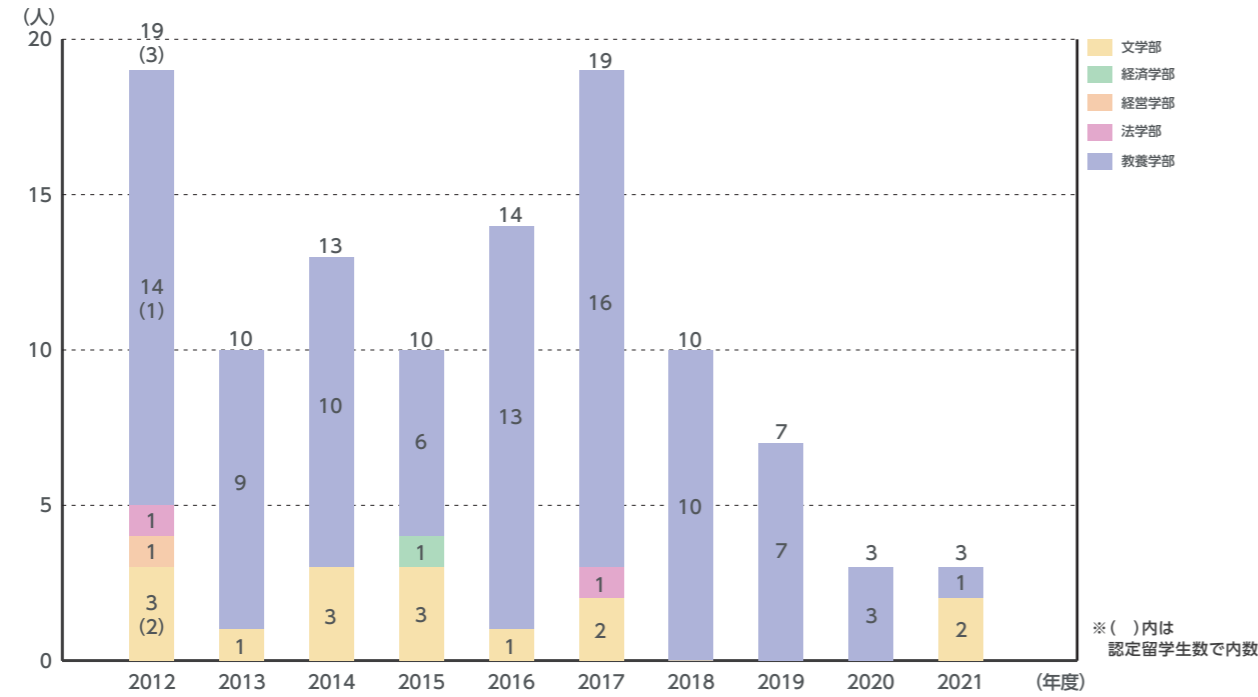
※2019年度より大学院担当非常勤講師1人含まず。

6-1 派遣交換留学生・認定留学生数

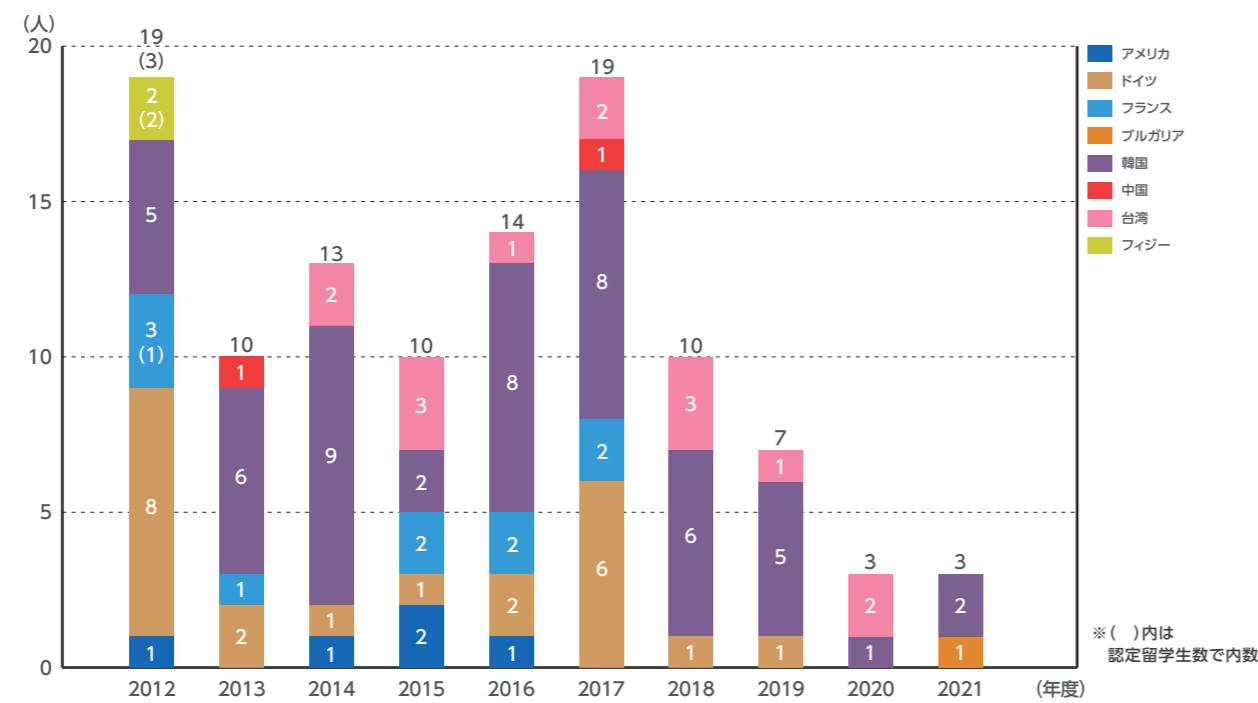
派遣交換留学生・認定留学生数[学部別/地域別]

2012年度～2021年度

派遣交換留学生・認定留学生数(学部別)



派遣交換留学生・認定留学生数(地域別)

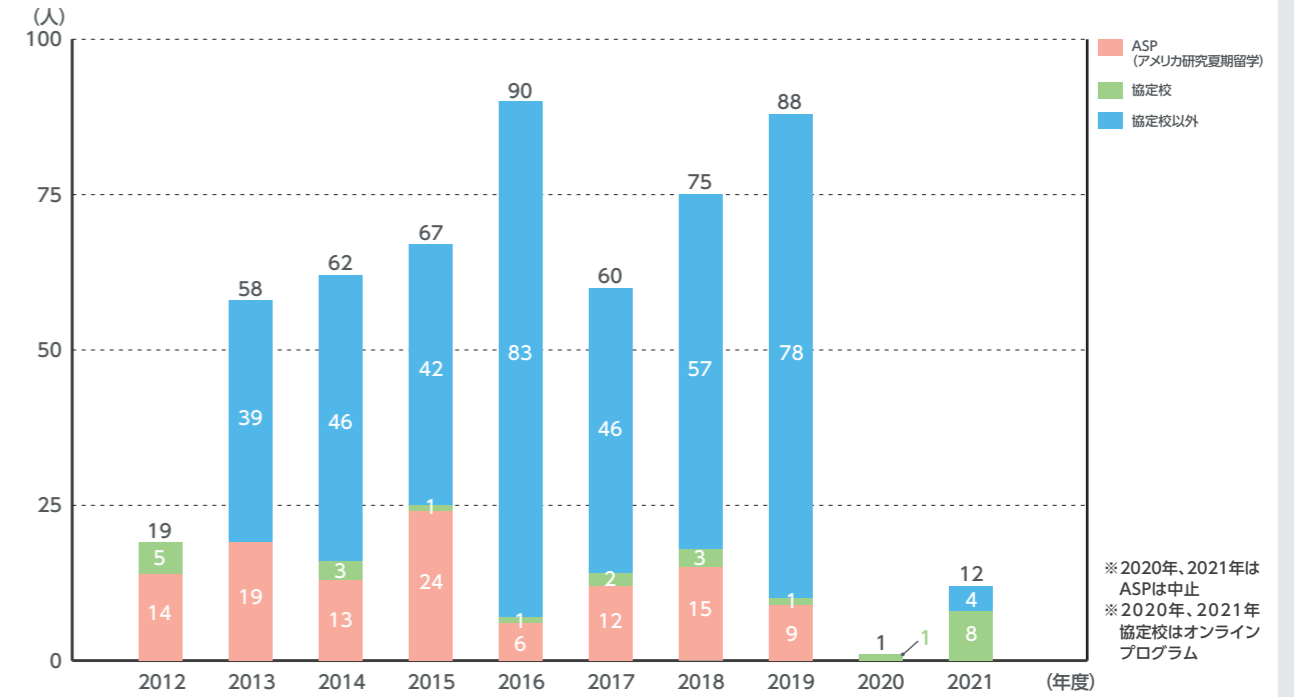


6-2 海外短期留学プログラム参加者数

海外短期留学プログラム参加者数[派遣]

2012年度～2021年度

海外短期留学プログラム参加者数

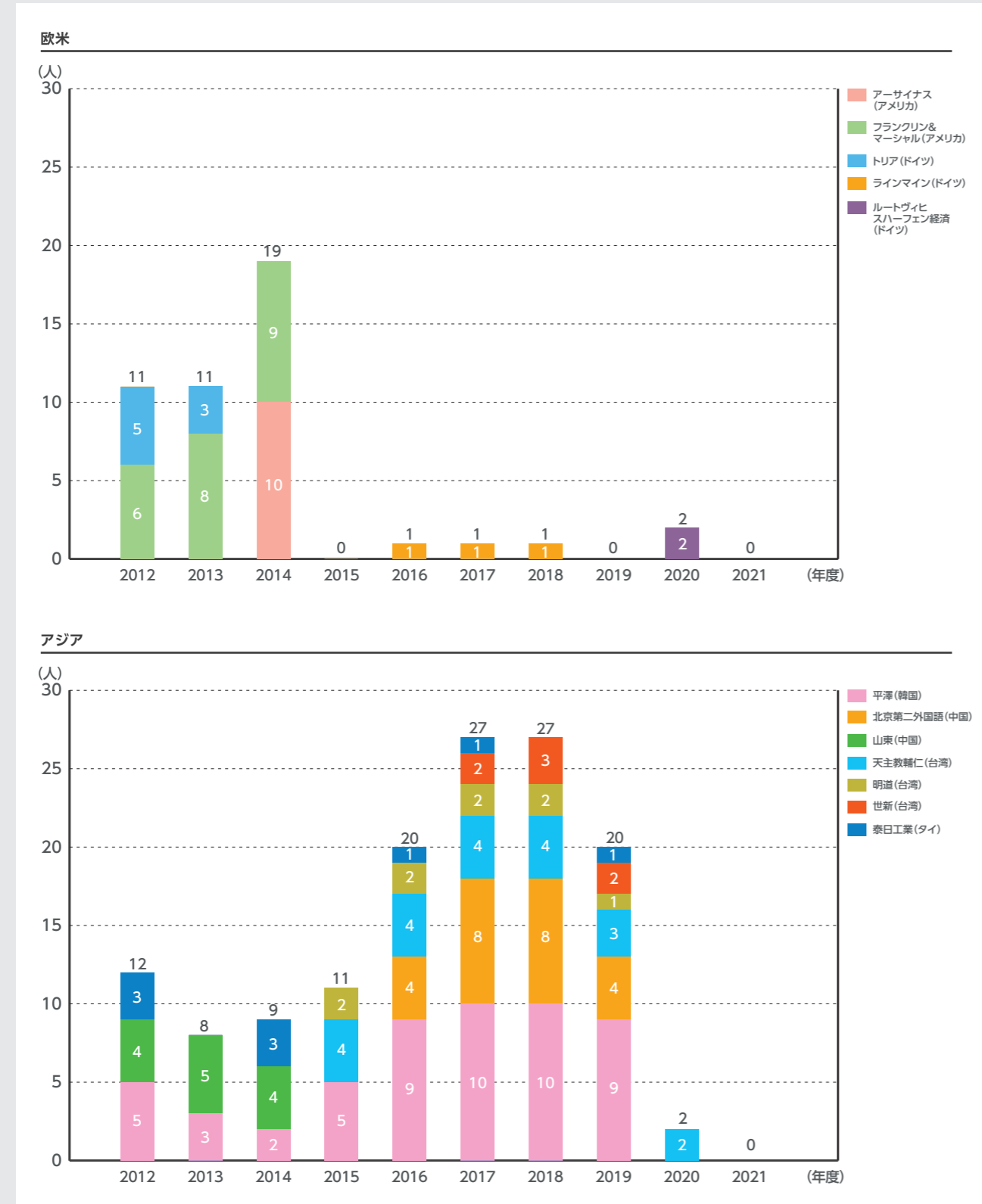


※2020年、2021年はASPは中止
 ※2020年、2021年協定校はオンラインプログラム

6-3 協定校からの受入留学生数

協定校からの受入留学生数[欧米/アジア]

2012年度～2021年度

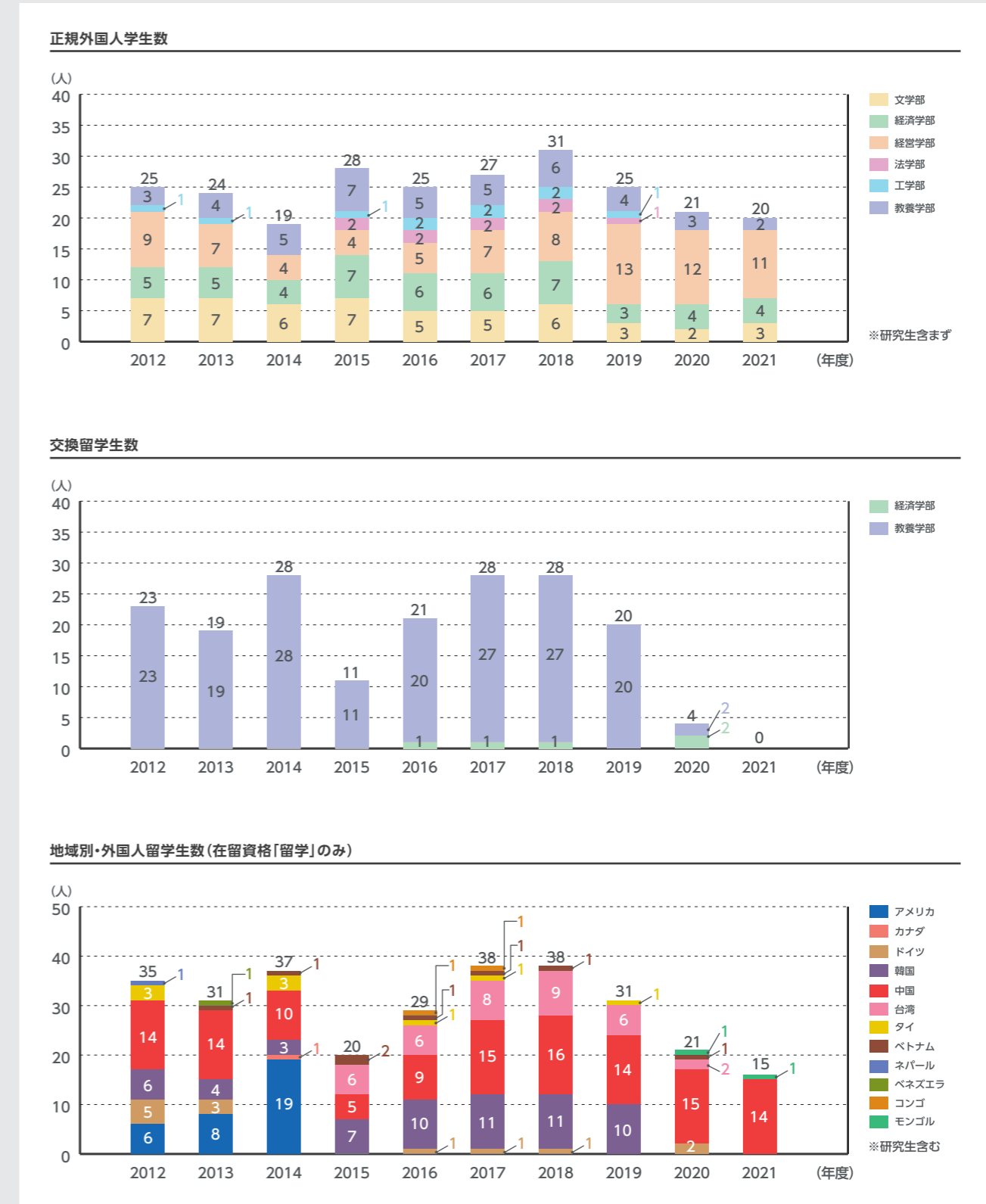


6-4 外国人学生数

学部 正規外国人学生数[学部別] 2012年度～2021年度

学部 交換留学生数[学部別] 2012年度～2021年度

地域別・外国人留学生数(在留資格「留学」のみ) 2012年度～2021年度



6-4 外国人学生数

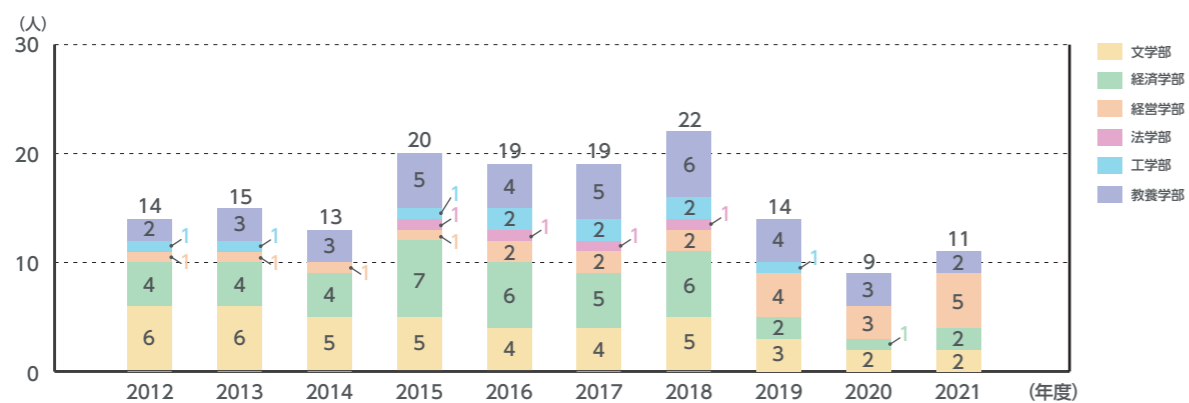
学部 外国人学生数(留学生以外の外国籍学生) [学部別]

2012年度～2021年度

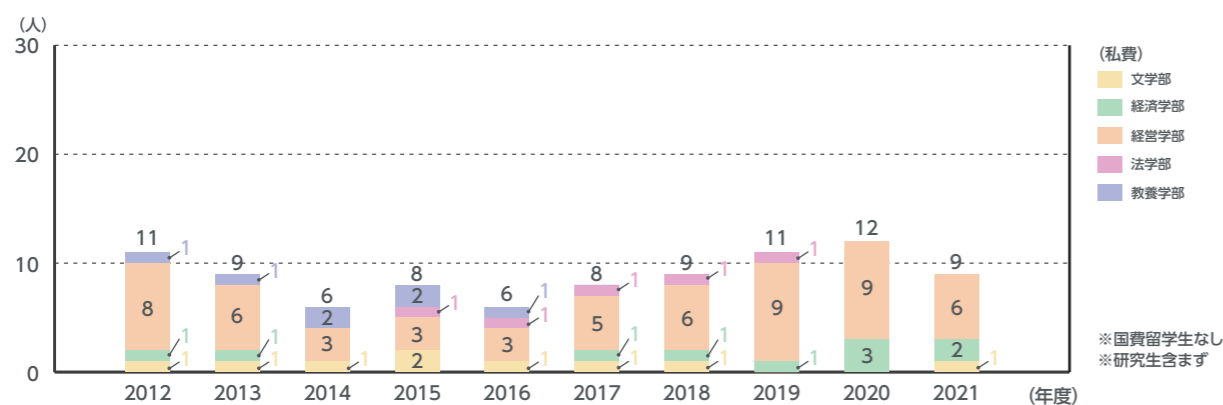
学部 外国人学生数(留学生(国費・私費)) [学部別]

2012年度～2021年度

留学生以外の外国籍学生



留学生(国費・私費)



6-4 外国人学生数

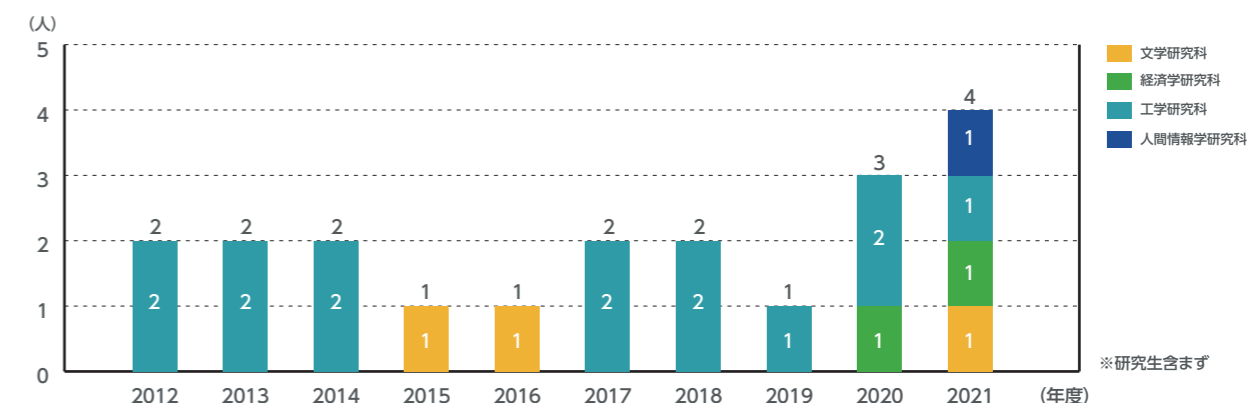
大学院 正規外国人学生数(博士前期)[研究科別]

大学院 正規外国人学生数(博士後期)[研究科別]

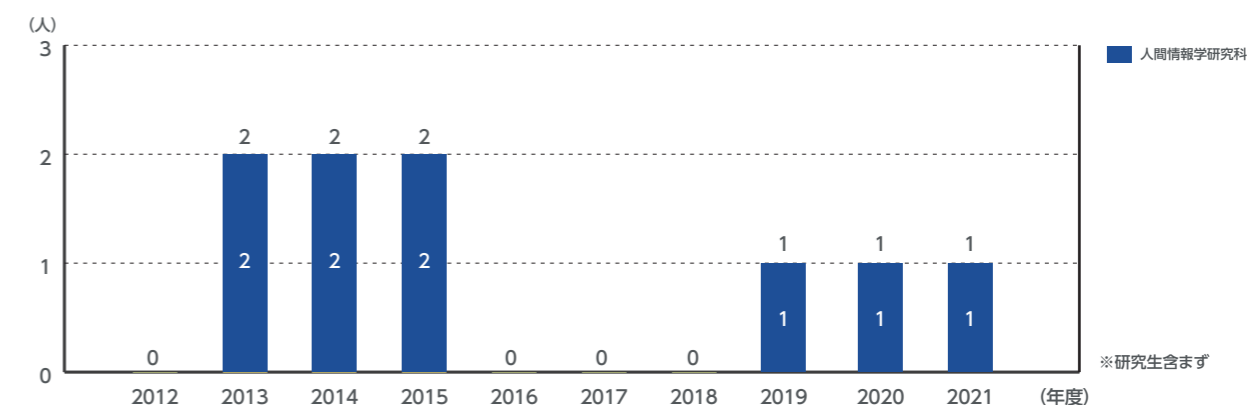
大学院 研究生数(外国人特別研究生を含む)[研究科別]

2012年度～2021年度

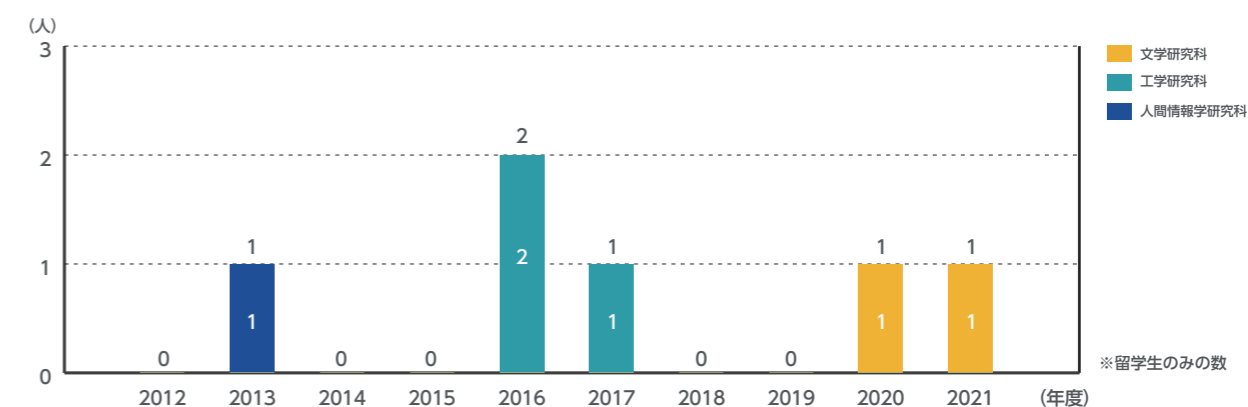
博士前期・正規外国人学生数



博士後期・正規外国人学生数



大学院・研究生数(外国人特別研究生を含む)



6-4 外国人学生数

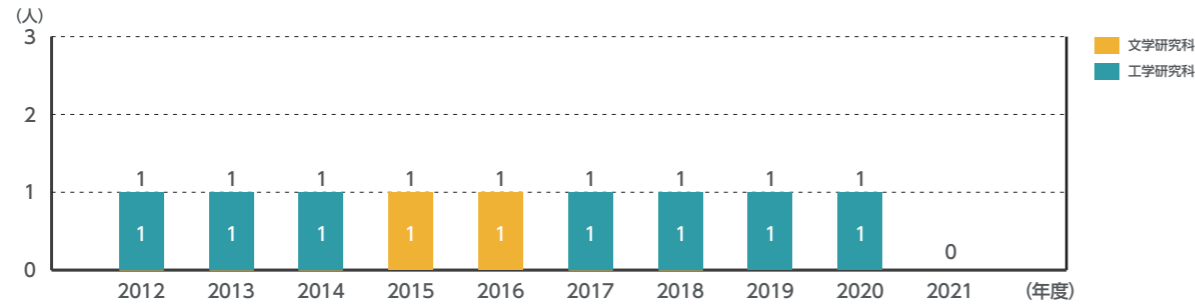
大学院 外国人学生数(留学生以外の外国籍学生)

[課程・研究科別] 2012年度～2021年度

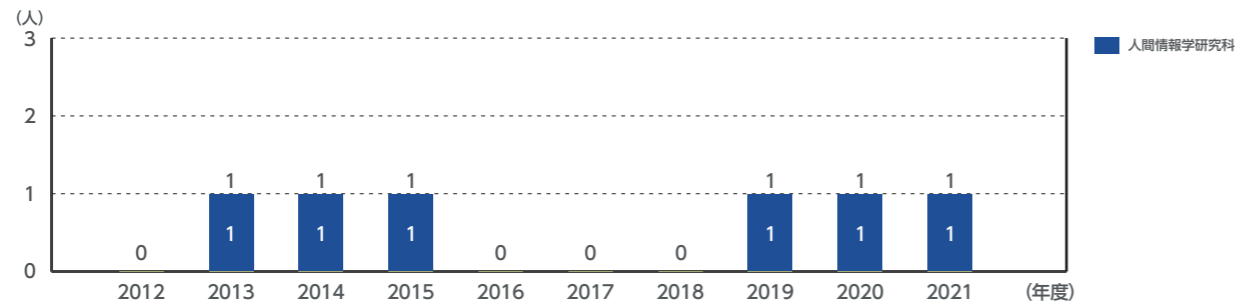
大学院 外国人学生数(留学生(国費・私費))

[課程・研究科別] 2012年度～2021年度

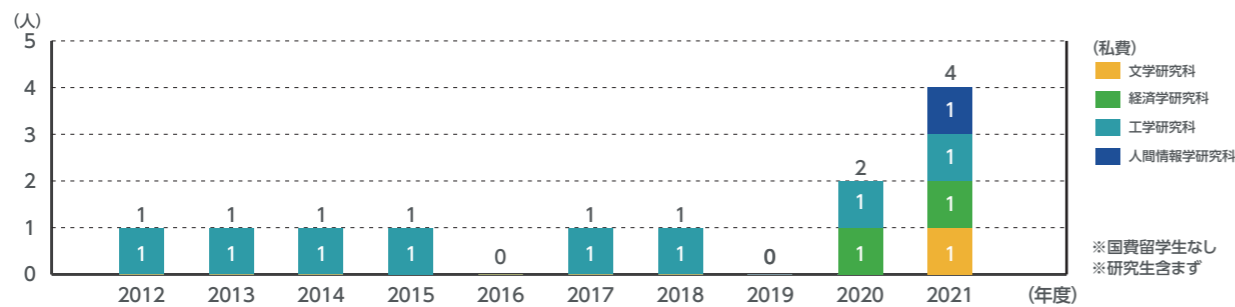
留学生以外の外国籍学生 博士前期・修士課程



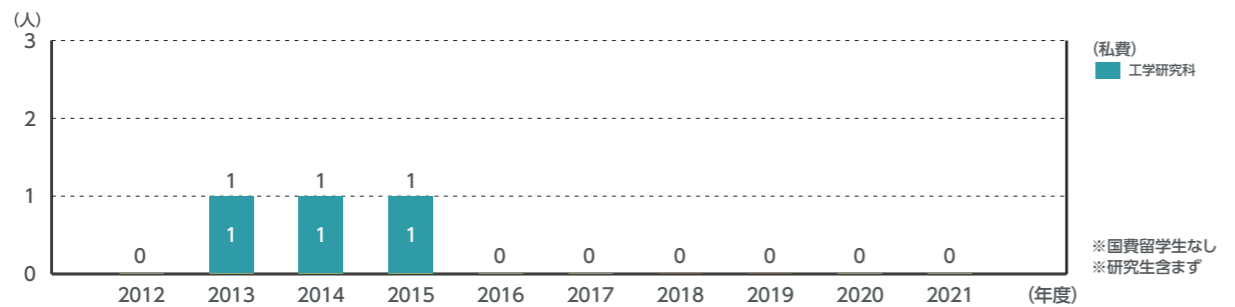
留学生以外の外国籍学生 博士後期課程



留学生(国費・私費) 博士前期課程



留学生(国費・私費) 博士後期課程

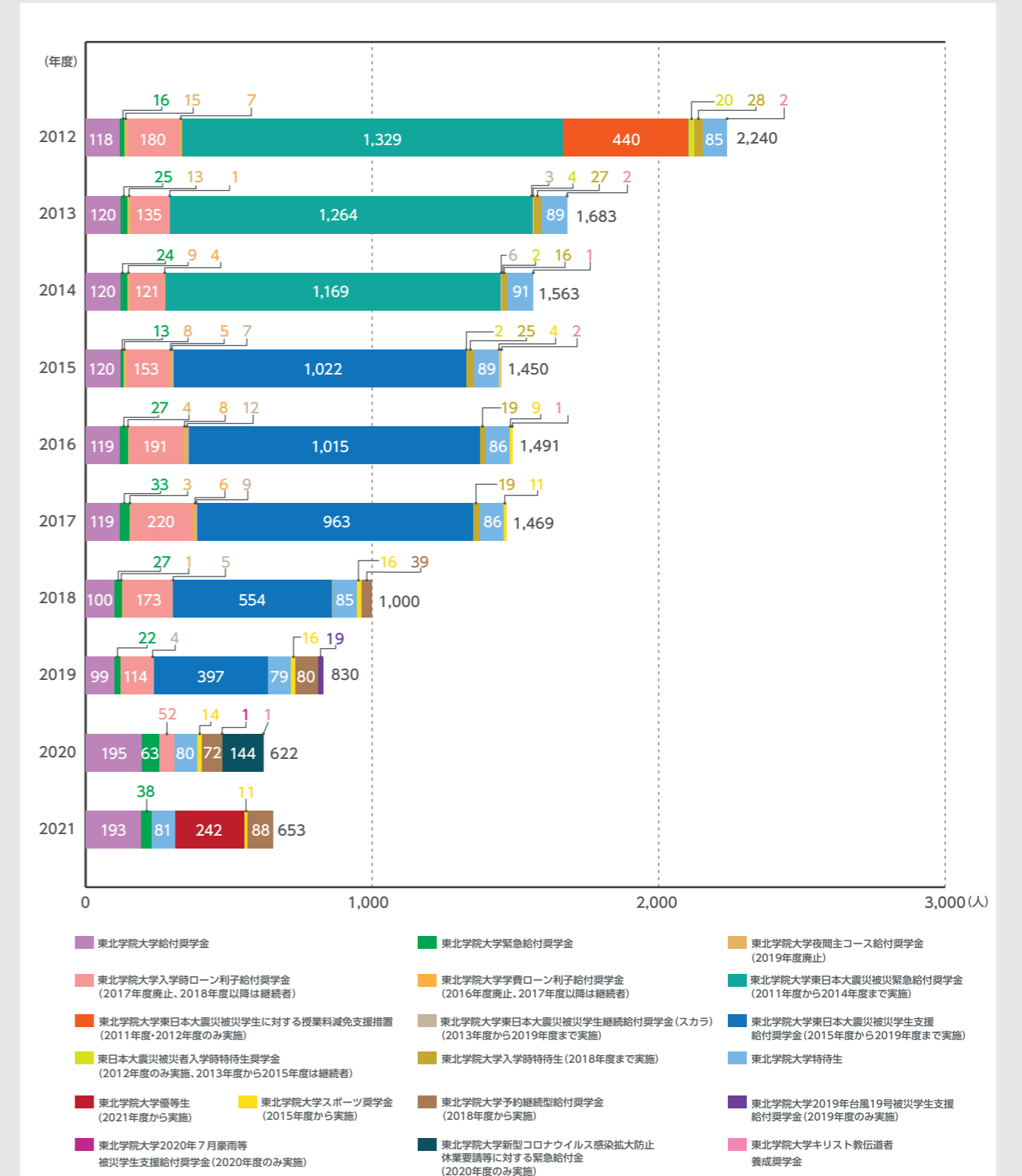


7-1 大学奨学金採用状況

学部 奨学金種別毎採用状況

2012年度～2021年度

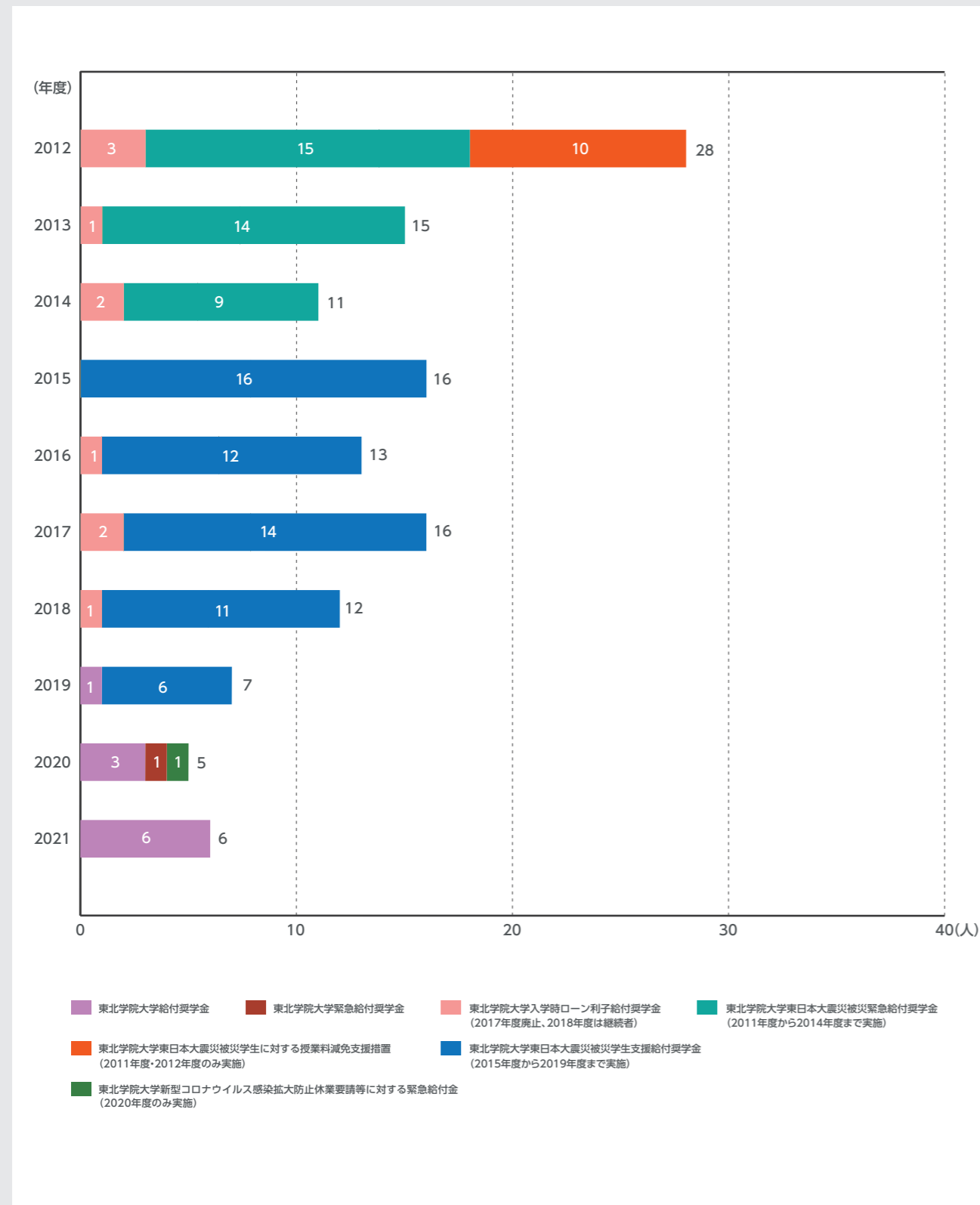
東北学院大学独自に実施している奨学金の2012年度から2021年度までの推移である。2011年度から2014年度に関しては東日本大震災による緊急給付奨学金及び授業料減免支援措置が行われ、一時的に人数が増加した。2015年度から2019年度には東日本大震災被災学生支援給付奨学金を給付している。2020年度は、新型コロナウイルス感染拡大により、緊急給付奨学金特別措置を行った。2021年度より、特待生制度に加え、優等生奨学金を新設した。



7-1 大学奨学金採用状況

大学院 奨学金種別毎採用状況

2012年度～2021年度

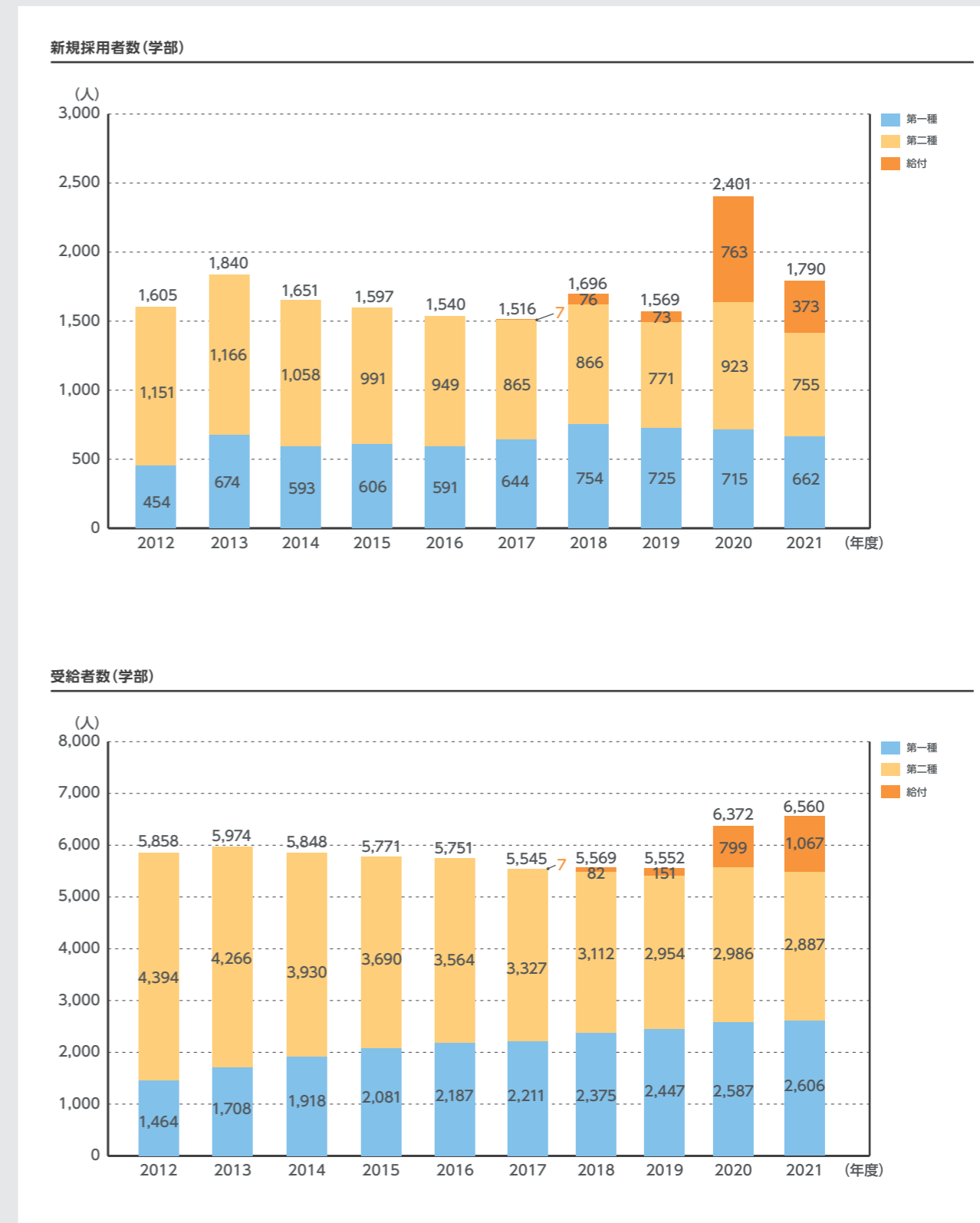


7-2 日本学生支援機構奨学金

学部 日本学生支援機構奨学金(第一種・第二種・給付)

新規採用者数・受給者数[全体]

2012年度～2021年度



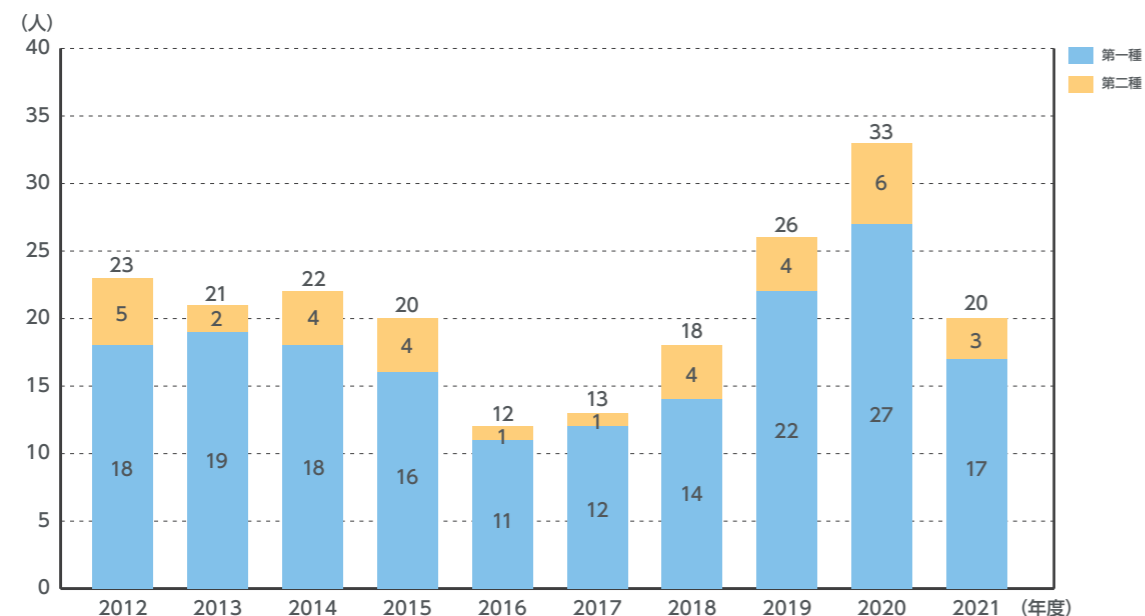
7-2 日本学生支援機構奨学金

大学院 日本学生支援機構奨学金(第一種・第二種)

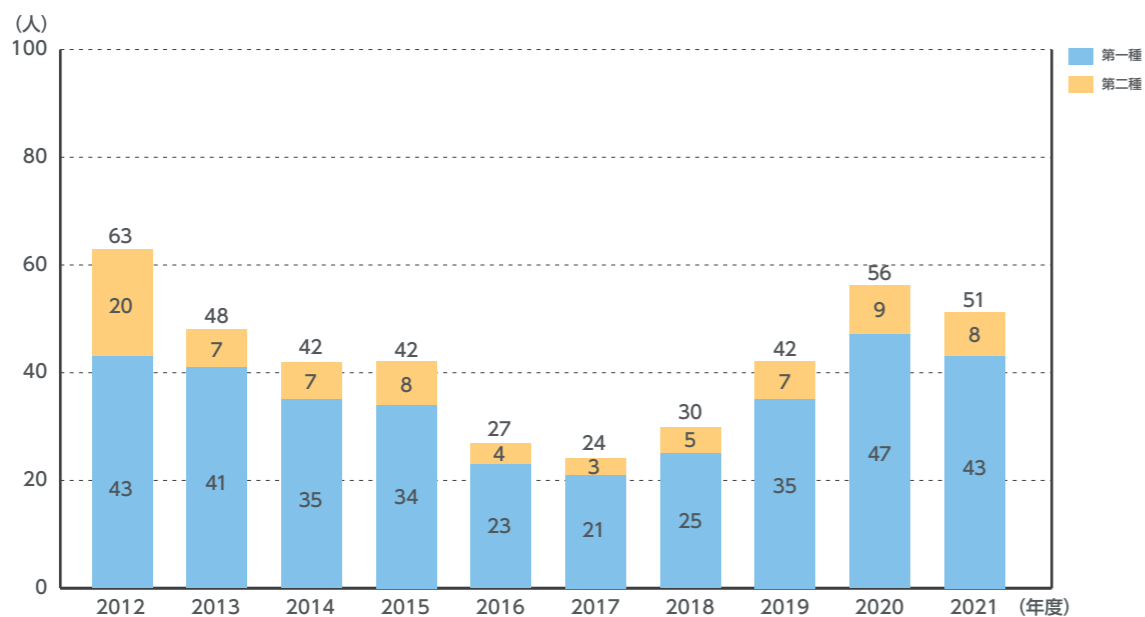
新規採用者数・受給者数[全体]

2012年度～2021年度

新規採用者数(大学院)



受給者数(大学院)



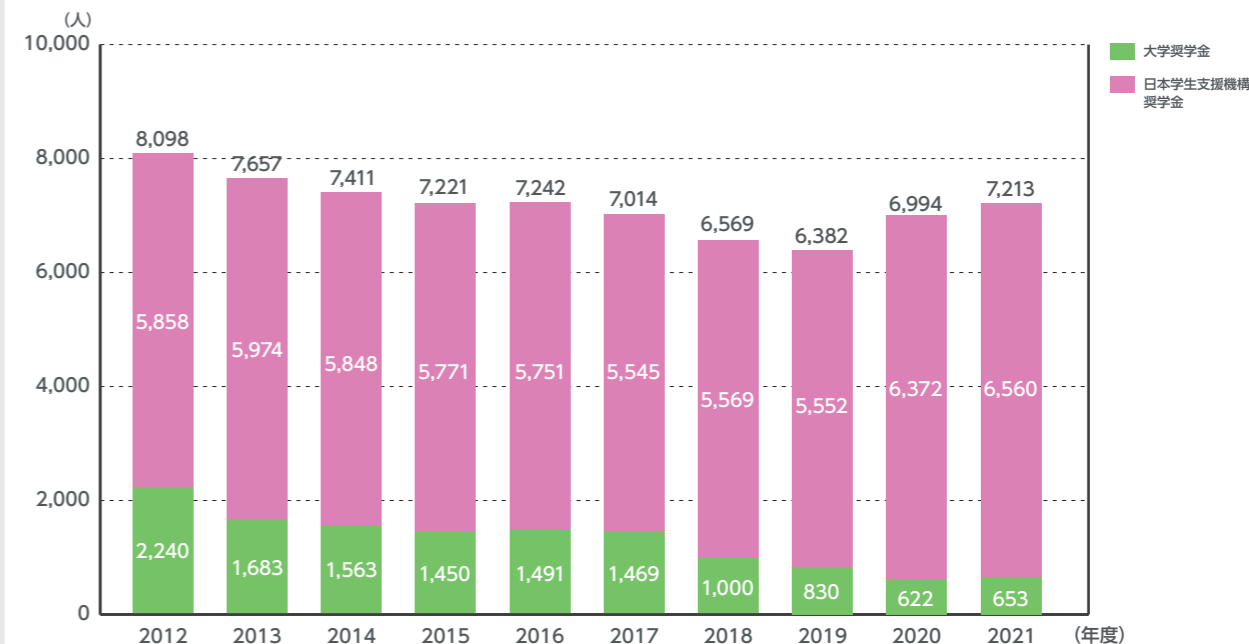
7-3 奨学金受給者数

学部 奨学金受給者数[大学奨学金-日本学生支援機構奨学金]

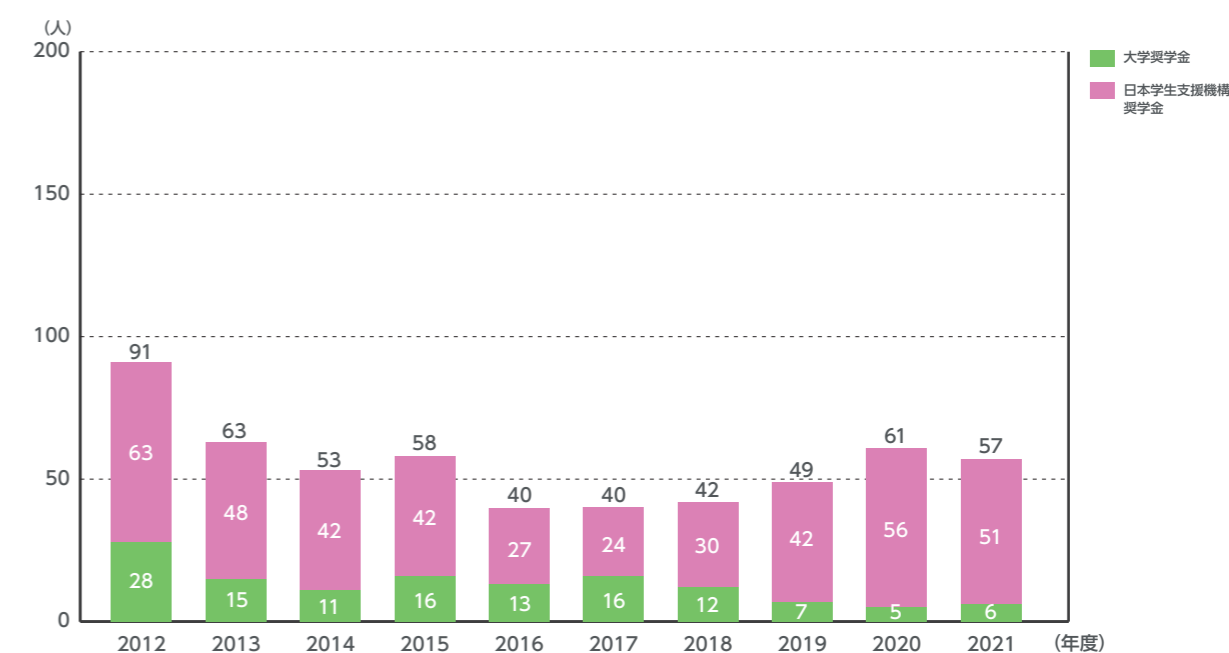
大学院 奨学金受給者数[大学奨学金-日本学生支援機構奨学金]

2012年度～2021年度

学部



大学院

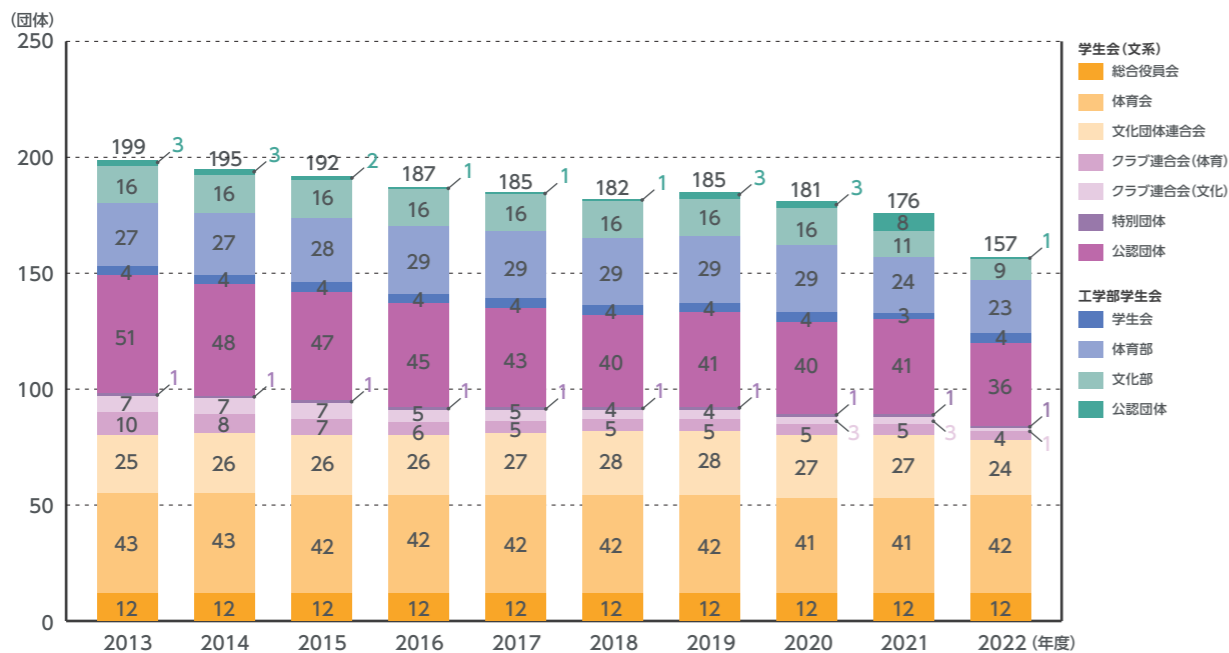


7-4 学生課外活動団体数、加入者数

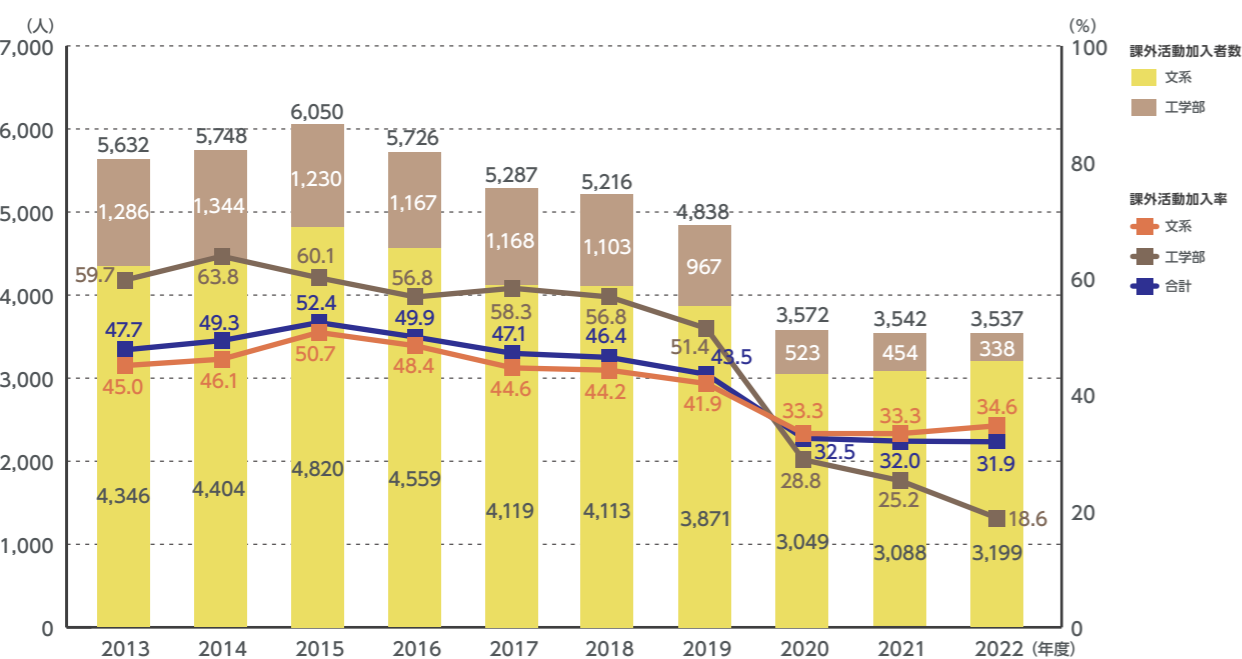
課外活動団体数 2013年度～2022年度

課外活動加入者数・課外活動加入率 2013年度～2022年度

課外活動団体数



課外活動加入者数・課外活動加入率

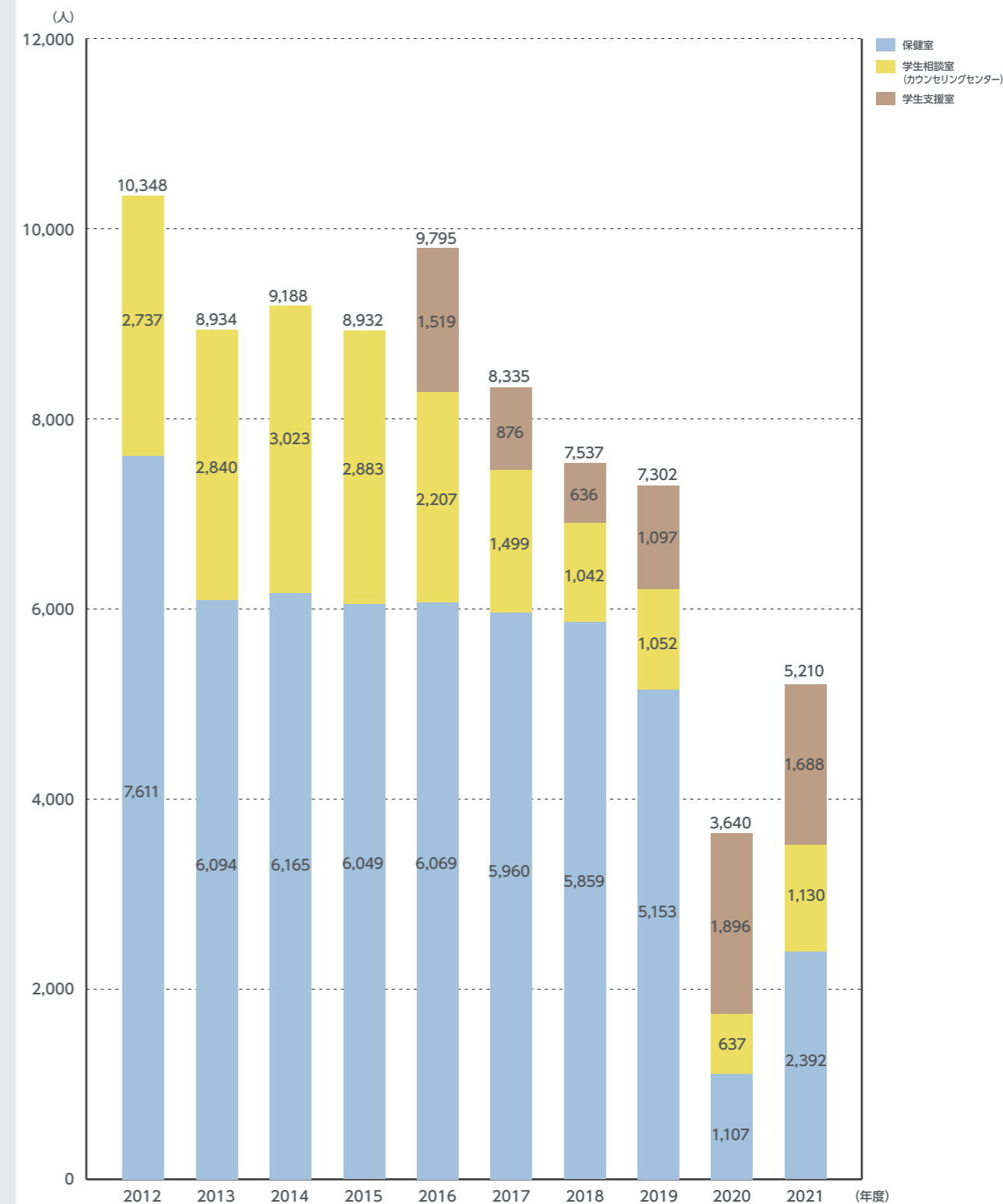


7-5 学生総合保健支援センター

利用者数

2012年度～2021年度

学生総合保健支援センターの利用者数の2012年度から2021年度までの推移である。学生総合保健支援センターは、学生支援室(2016年度新設)、学生相談室(旧カウンセリングセンター)、保健室で構成されている。



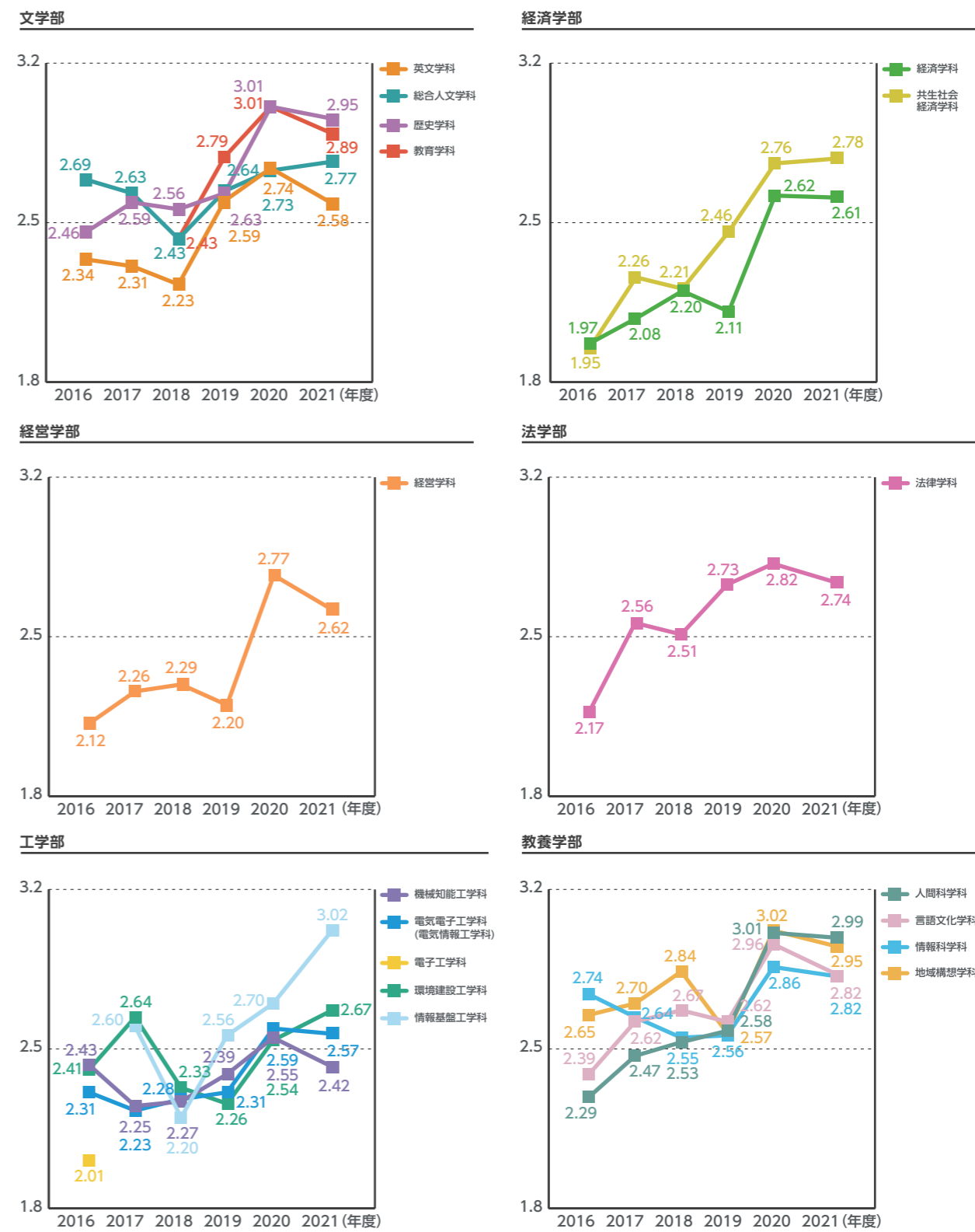
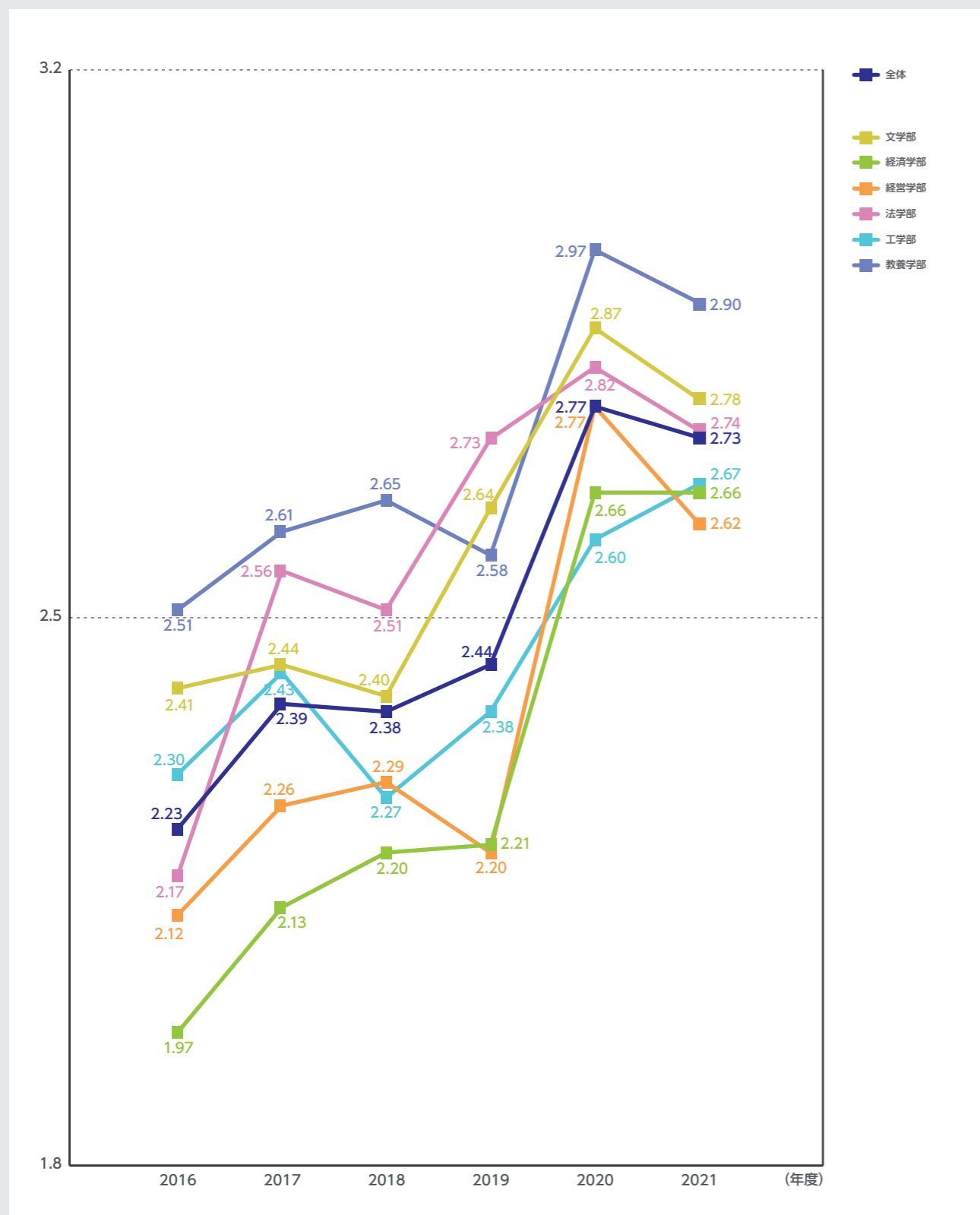
8-1GPA

1年次GPA推移

[全体、学部・学科別]

2016年度～2021年度

「東北学院大学GPAに関する取扱い要項」に基づき算出している。
2016年度から2021年度までの1年次学生の累積GPAの推移である。
※2016年度より導入



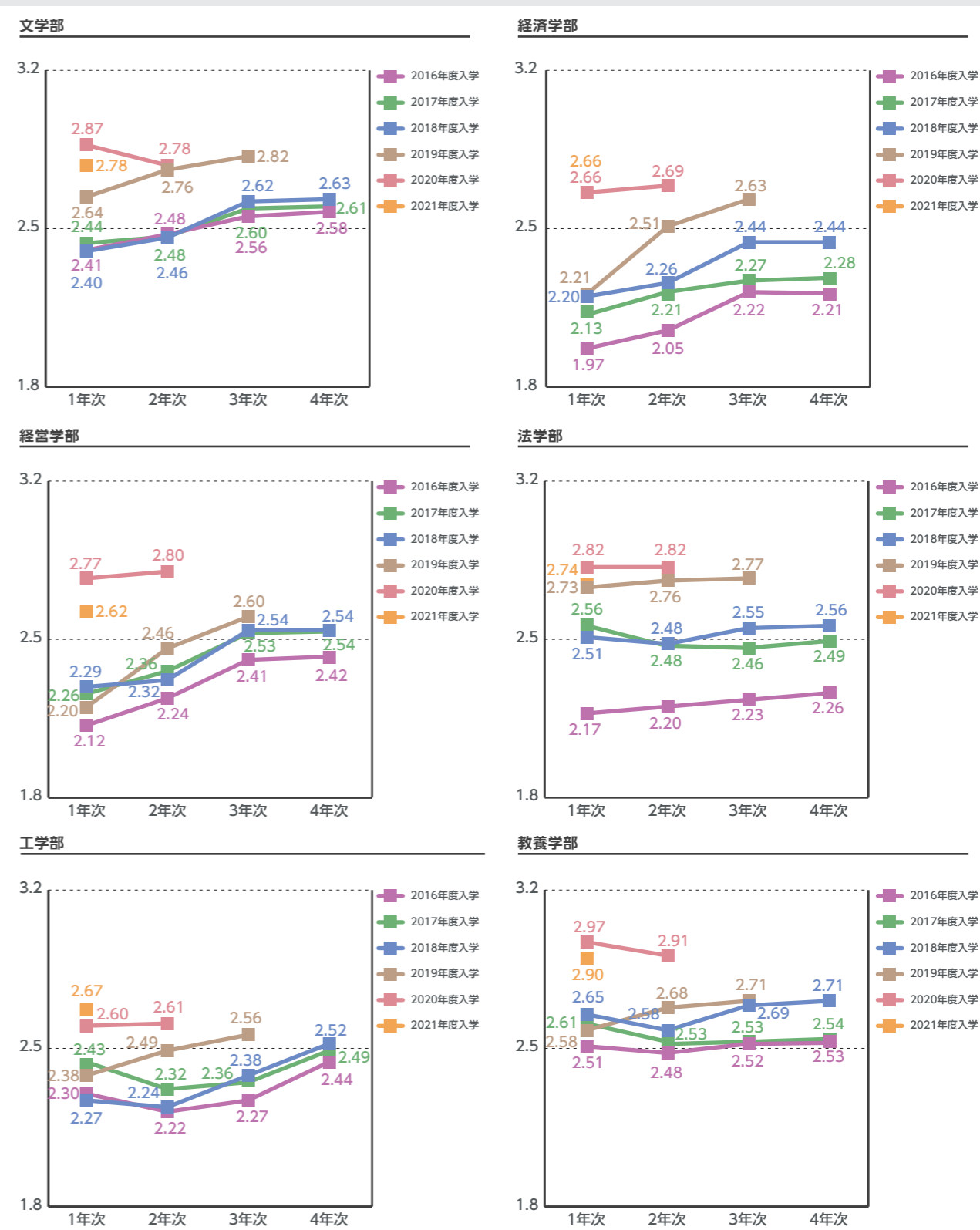
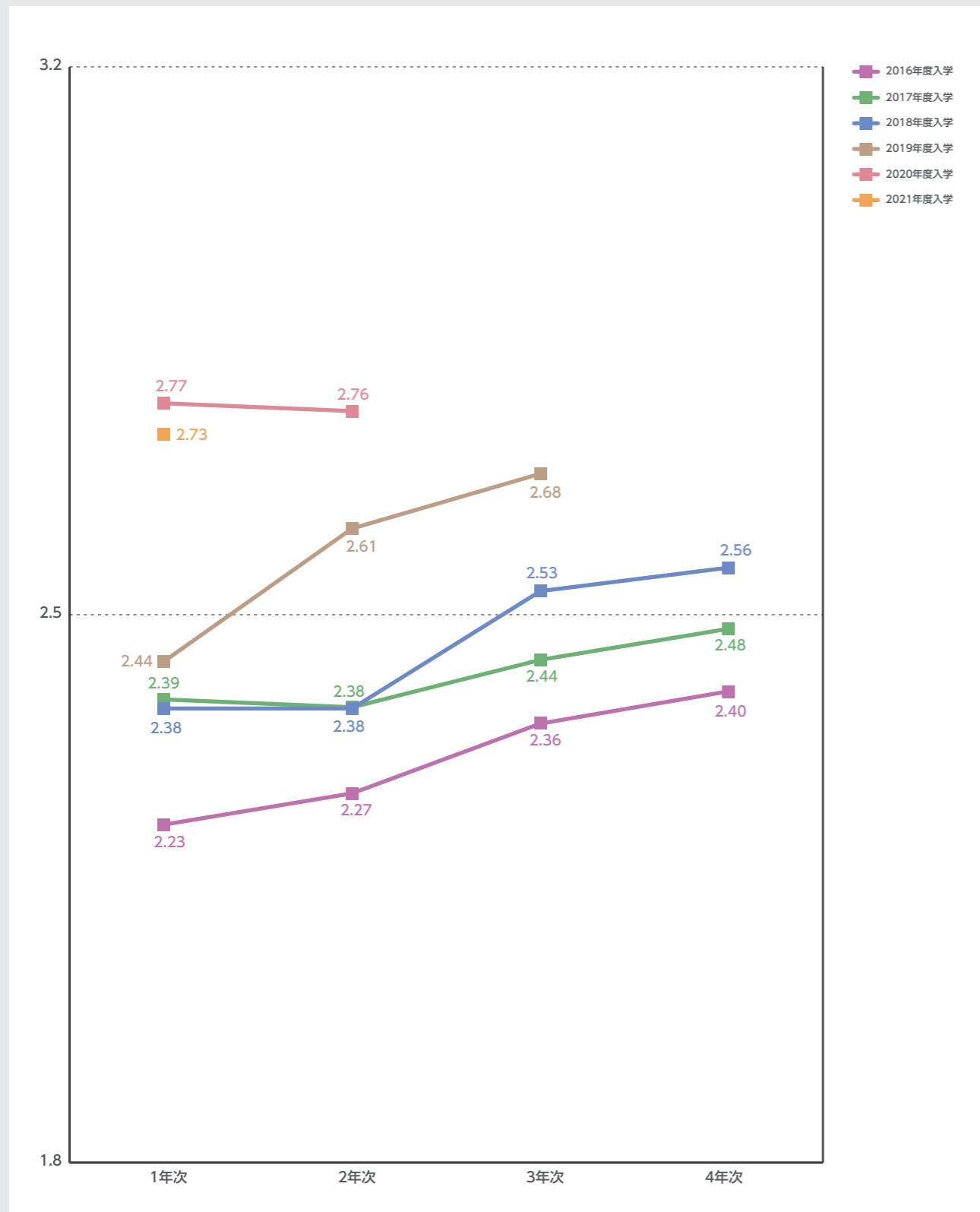
8-1GPA

入学年度別GPA推移

[全体、学部・学科別-入学年度]

2016年度～2021年度

2016年度から2021年度までの入学年度別学生の各学年末における累積GPAの推移である。



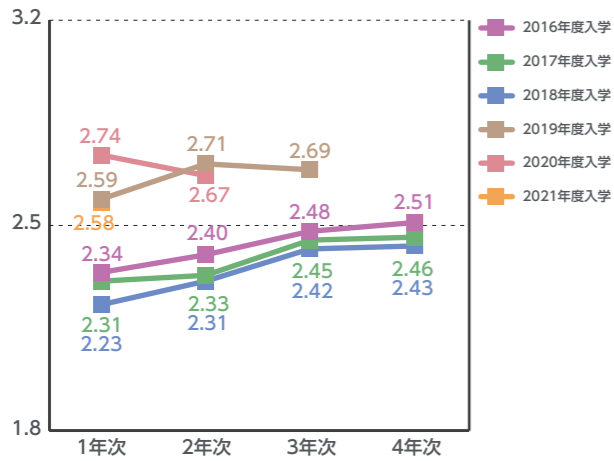
8-1GPA

入学年度別GPA推移

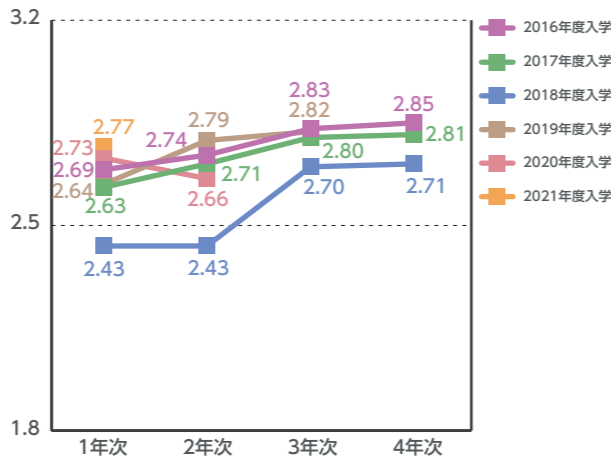
[全体、学部・学科別-入学年度]

2016年度～2021年度

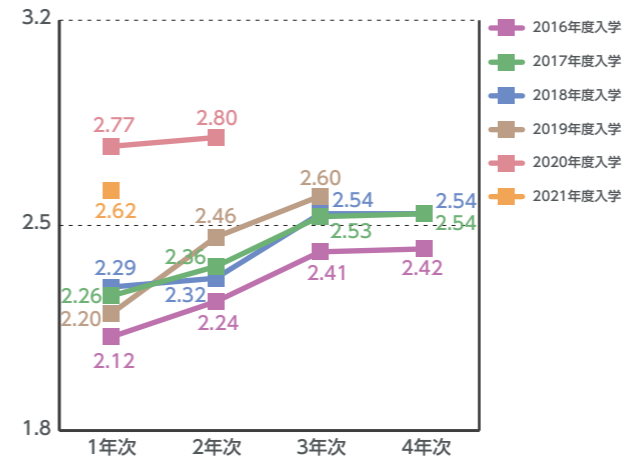
文学部 英文学科



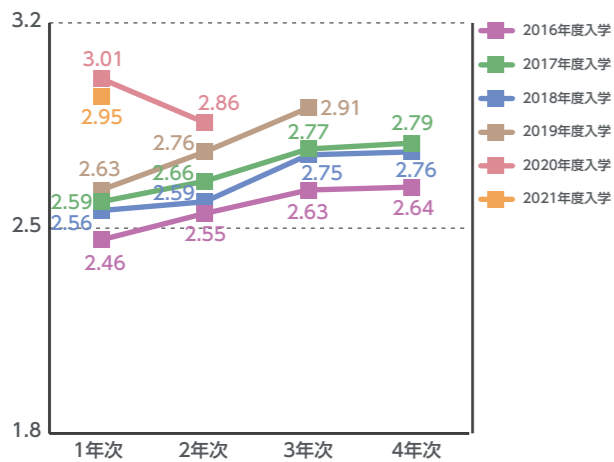
文学部 総合人文学科



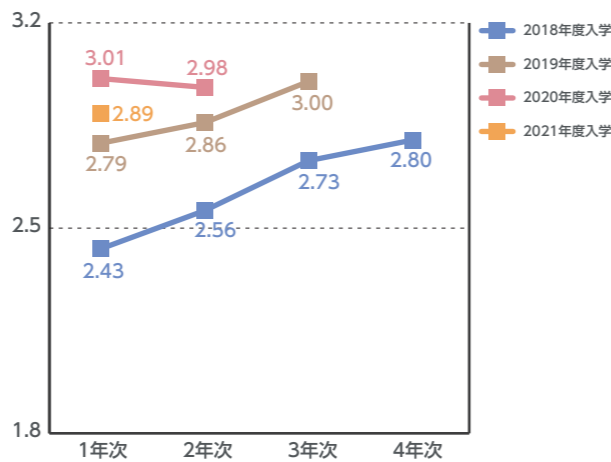
経営学部 経営学科



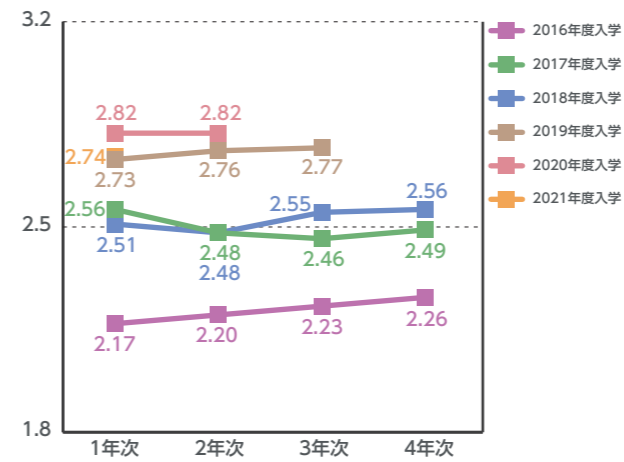
文学部 歴史学科



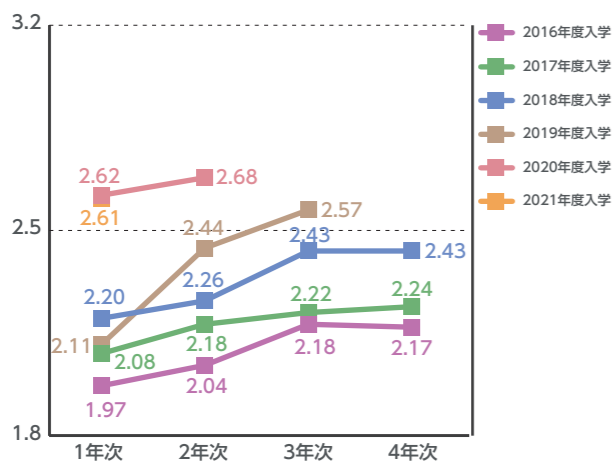
文学部 教育学科 ※2018年4月設置



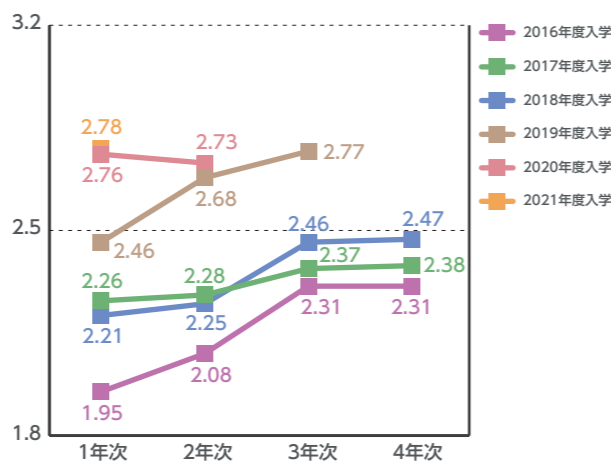
法学部 法律学科



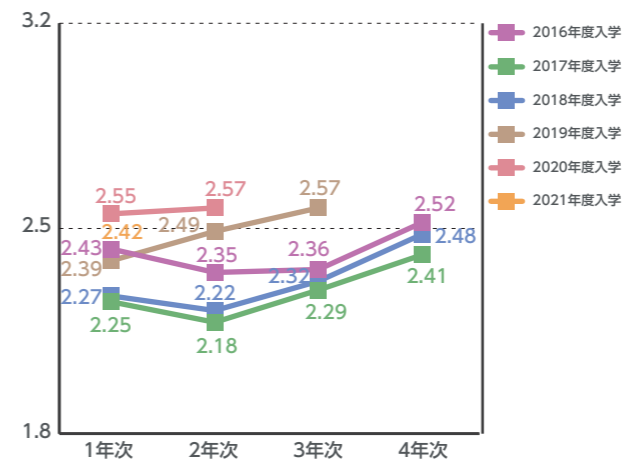
経済学部 経済学科



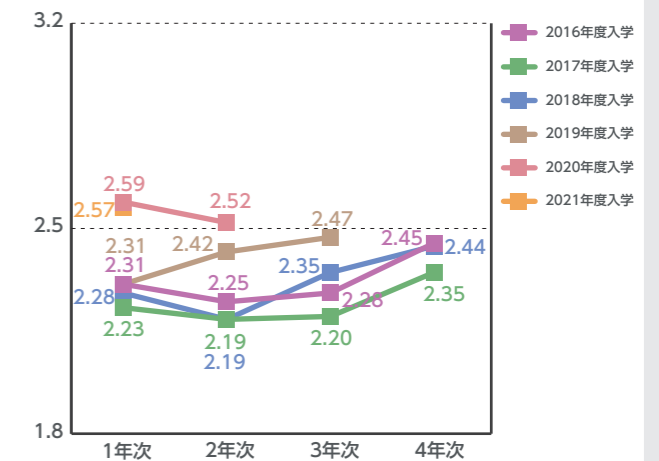
経済学部 共生社会経済学科



工学部 機械知能工学科



工学部 電気電子工学科(電気情報工学科)



8-1GPA

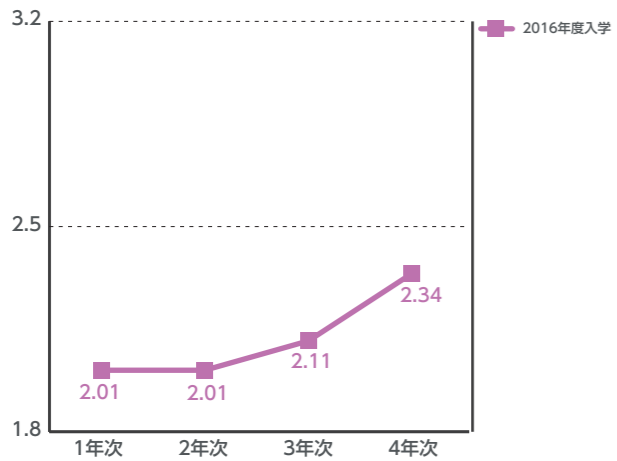
入学年度別GPA推移

[全体、学部・学科別-入学年度]

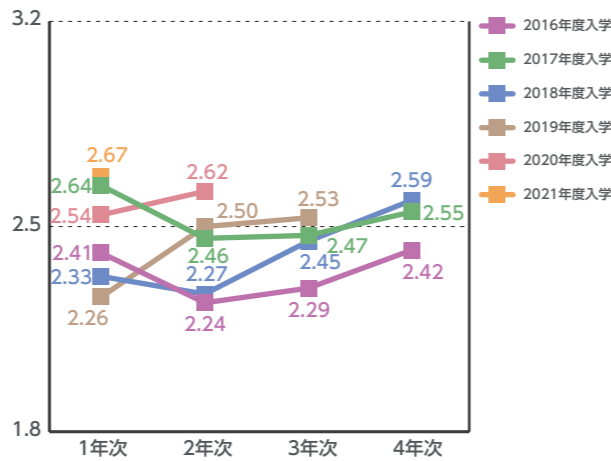
2016年度～2021年度

工学部 電子工学科

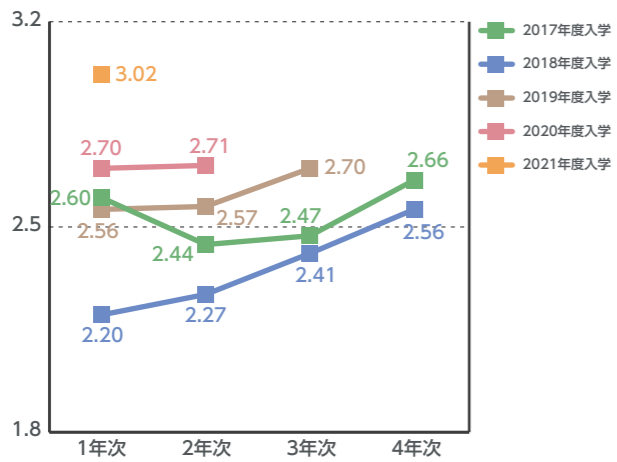
※2017年度募集停止



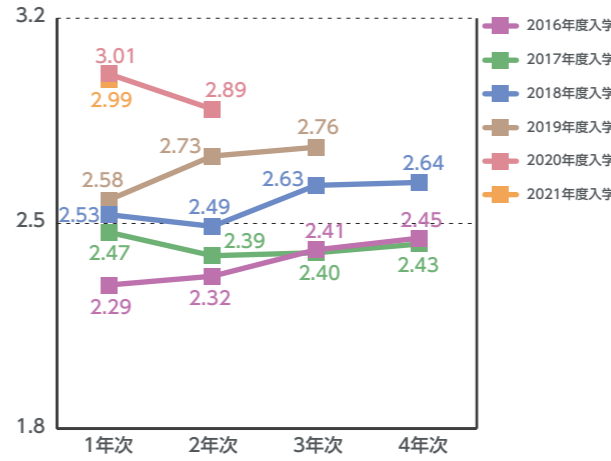
工学部 環境建設工学科



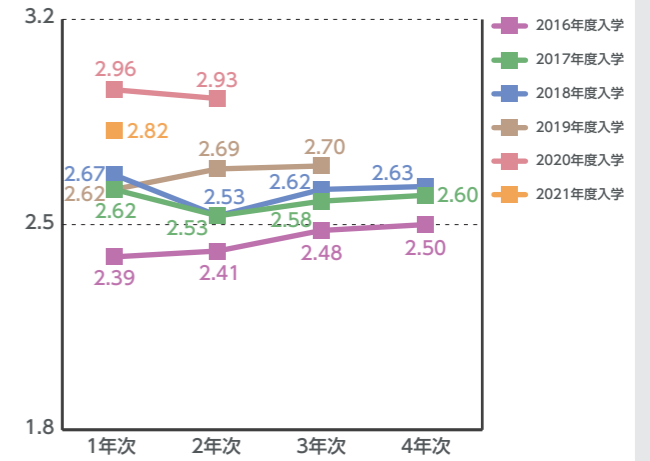
工学部 情報基盤工学科



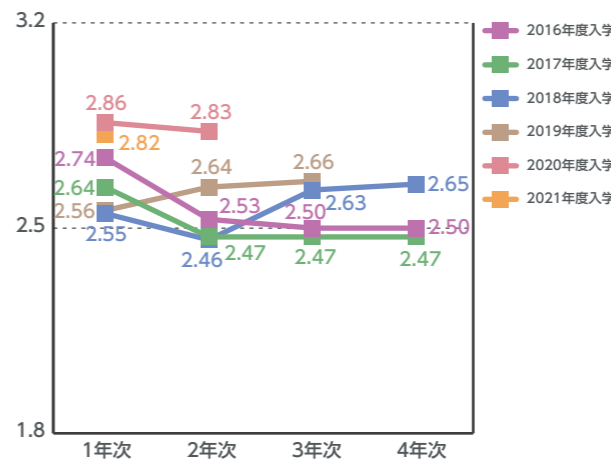
教養学部 人間科学科



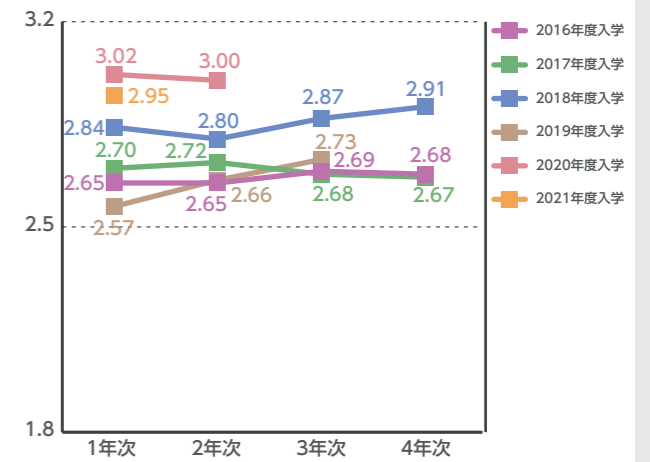
教養学部 言語文化学科



教養学部 情報科学科



教養学部 地域構想学科



8-2 アセスメントテスト

アセスメントテストスコア推移

[全体・学部別]

2019年度・2021年度

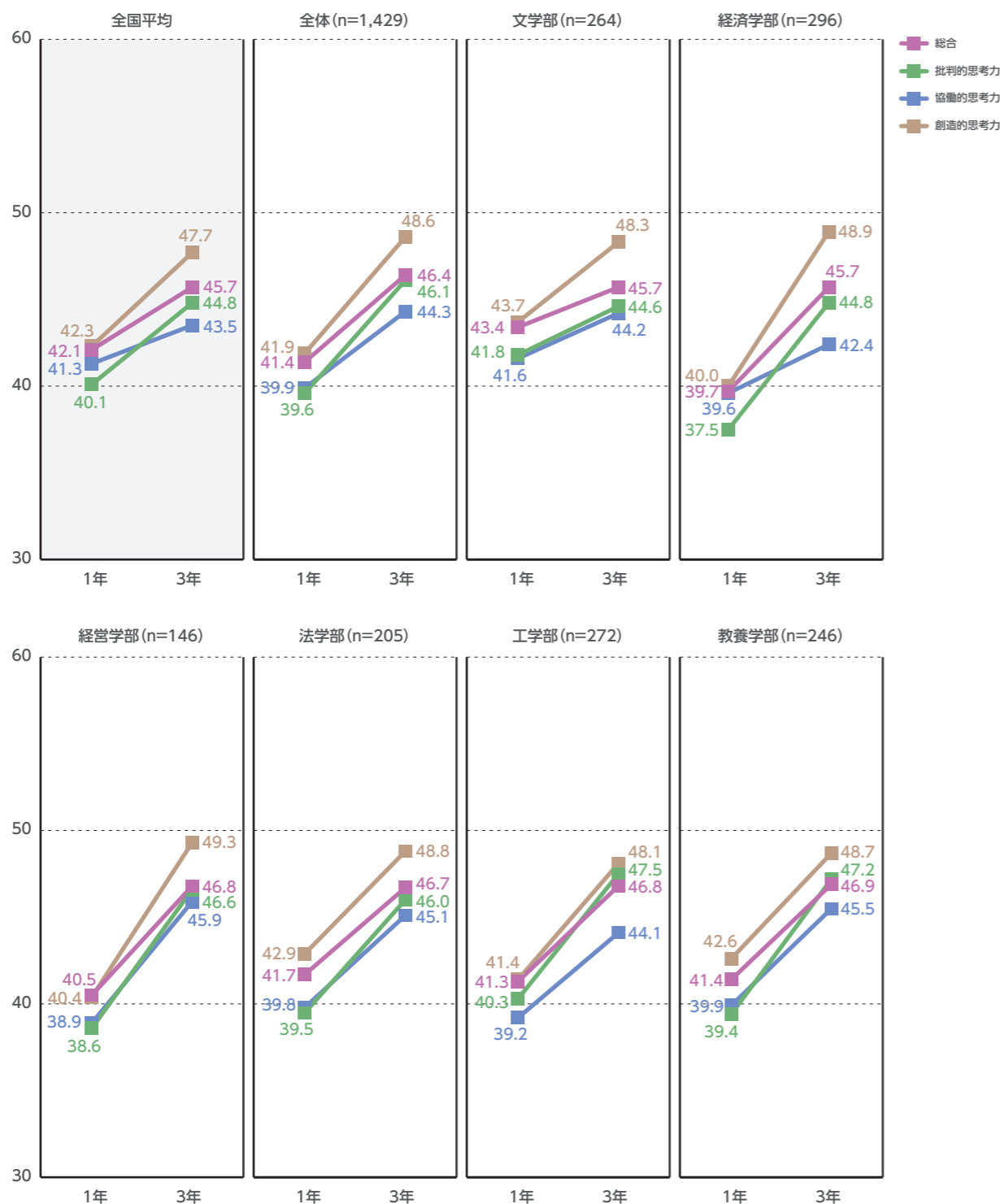
学生生活を通じて、本学の掲げる学位授与の方針の達成度の客観的に評価を行うことを目的として、2019年度よりアセスメントテスト(GPS-Academic/㈱ベネッセ i-キャリア)を実施している。本テストでは「思考力」、「姿勢・態度」、「経験」をスコア化し、変化を測定・評価することで、大学生活によって得られる学生の学修成果の傾向を可視化する。

テストの実施対象は導入時より順次拡大し、2019～2020年度は1・4年生、2021年度は1・3・4年生を対象とした。以下は、2019年度入学生の1・3年次のスコア平均値(同一受検者)の推移である。

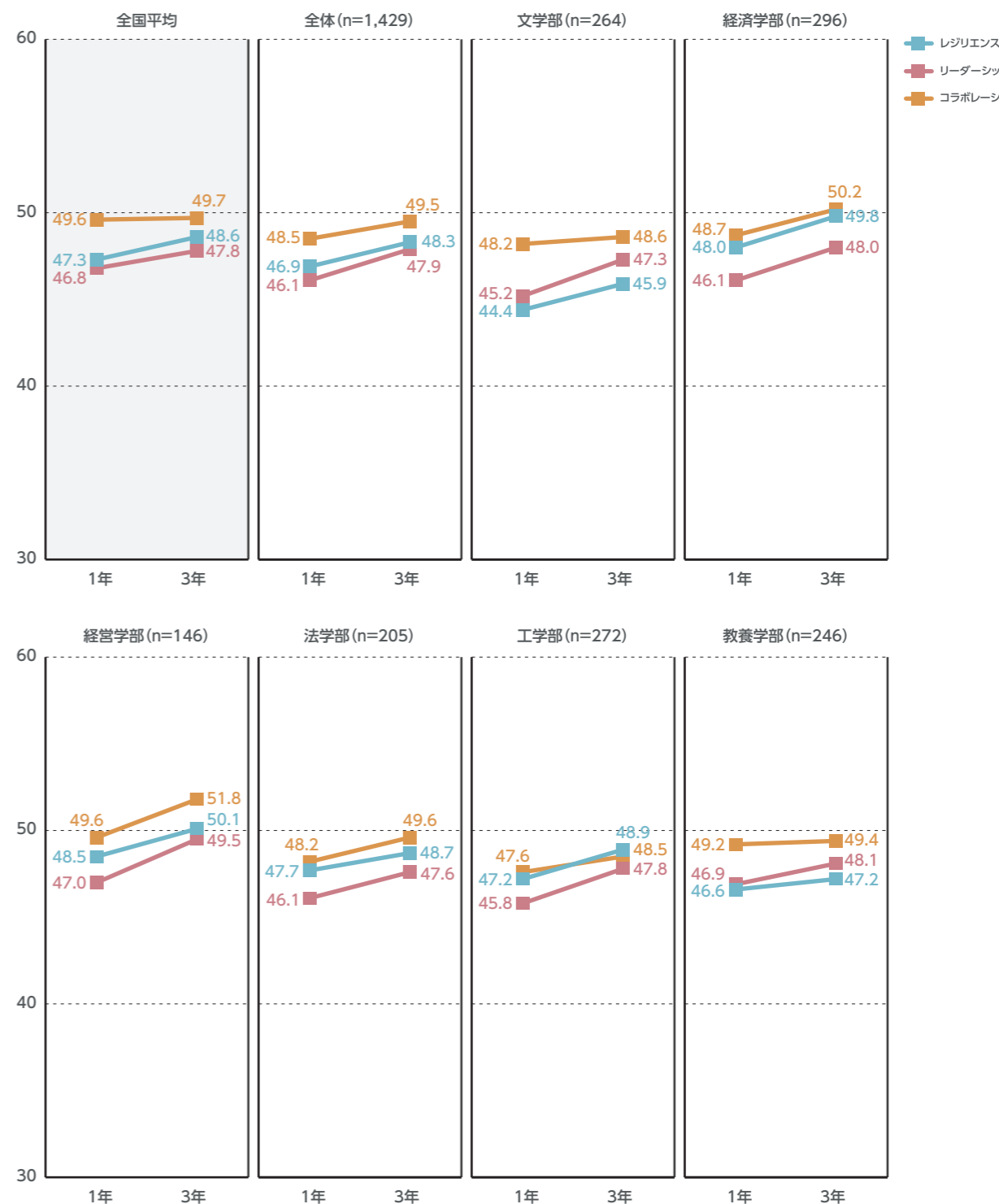
思考力:問題解決の質と深さを左右する力を測る
 ・批判的思考力=情報を抽出し吟味する力
 ・協働的思考力=他者との共通点・違いを理解する力
 ・創造的思考力=情報を関連づける力

姿勢・態度:問題解決へ向かう姿勢・態度を通じて学生の強みやタイプを測る
 ・レジリエンス=感情の制御、立ち直りの速さ
 ・リーダーシップ=自ら先頭に立つ、未知の物に挑戦
 ・コラボレーション=相手の立場に立つ、他者と関わる積極性

思考力



姿勢・態度

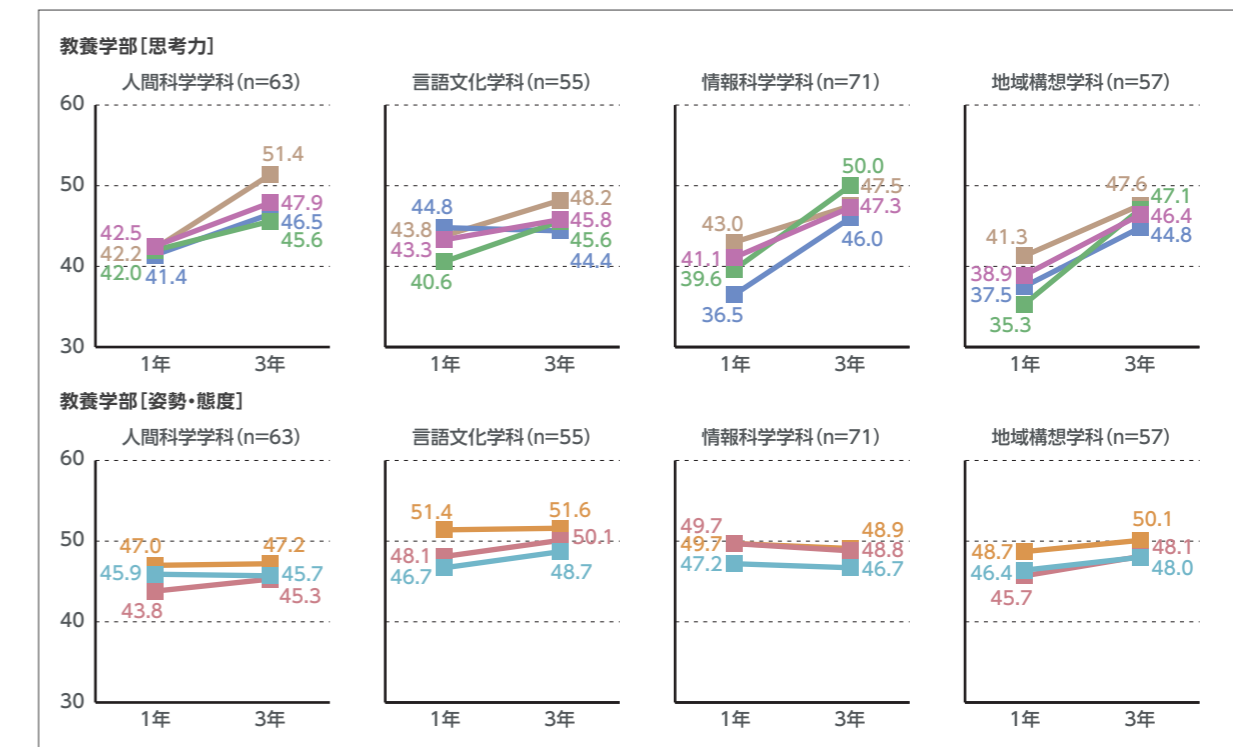
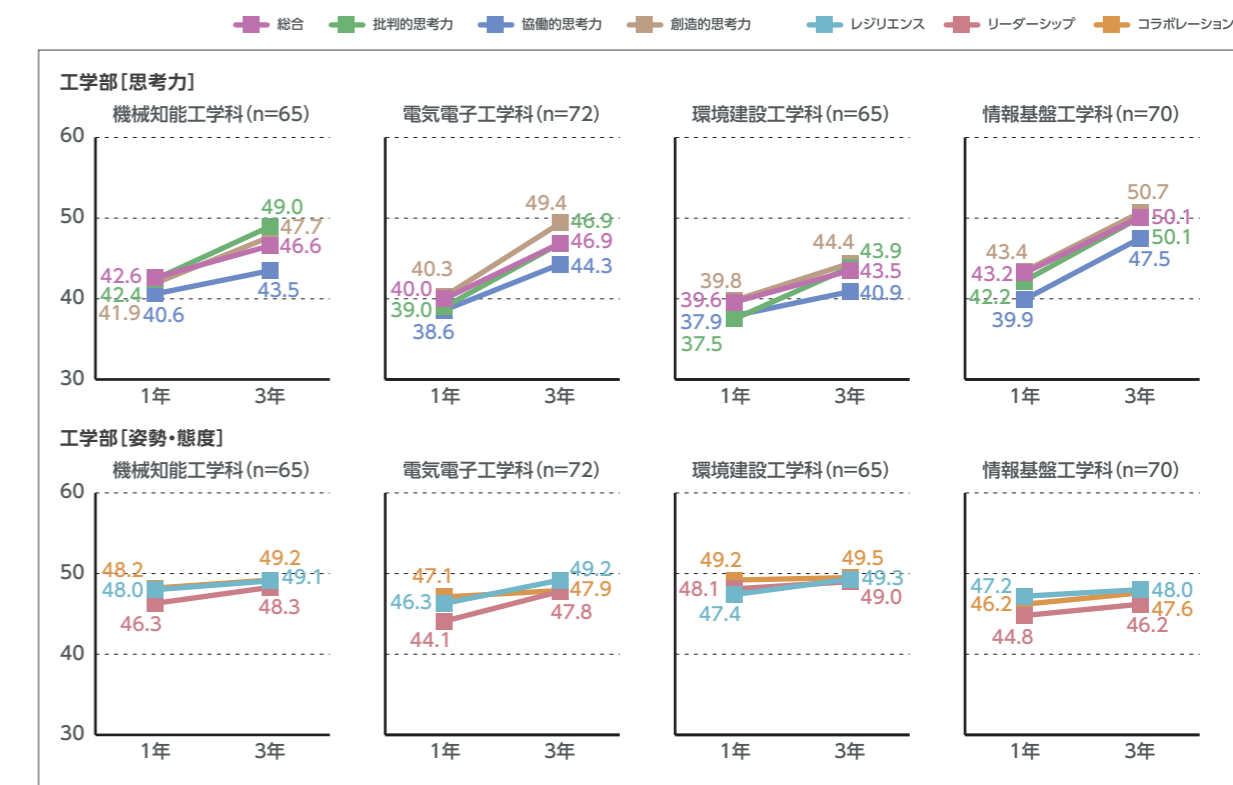
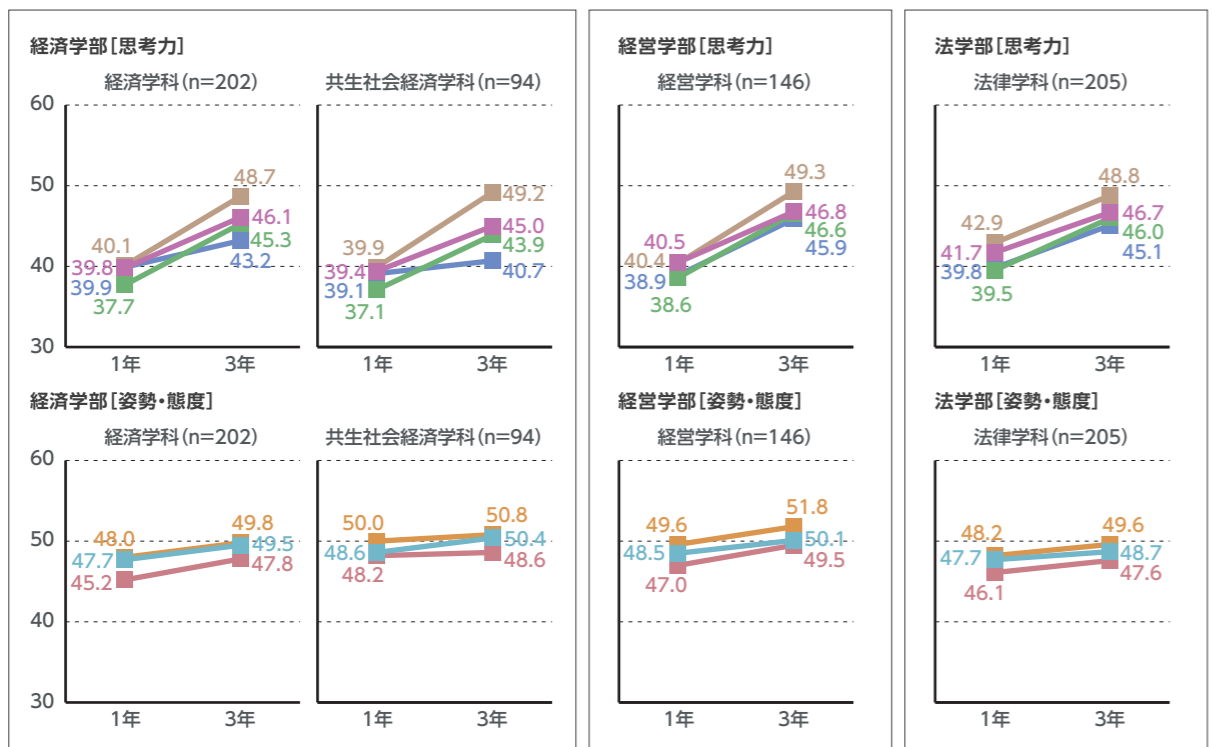
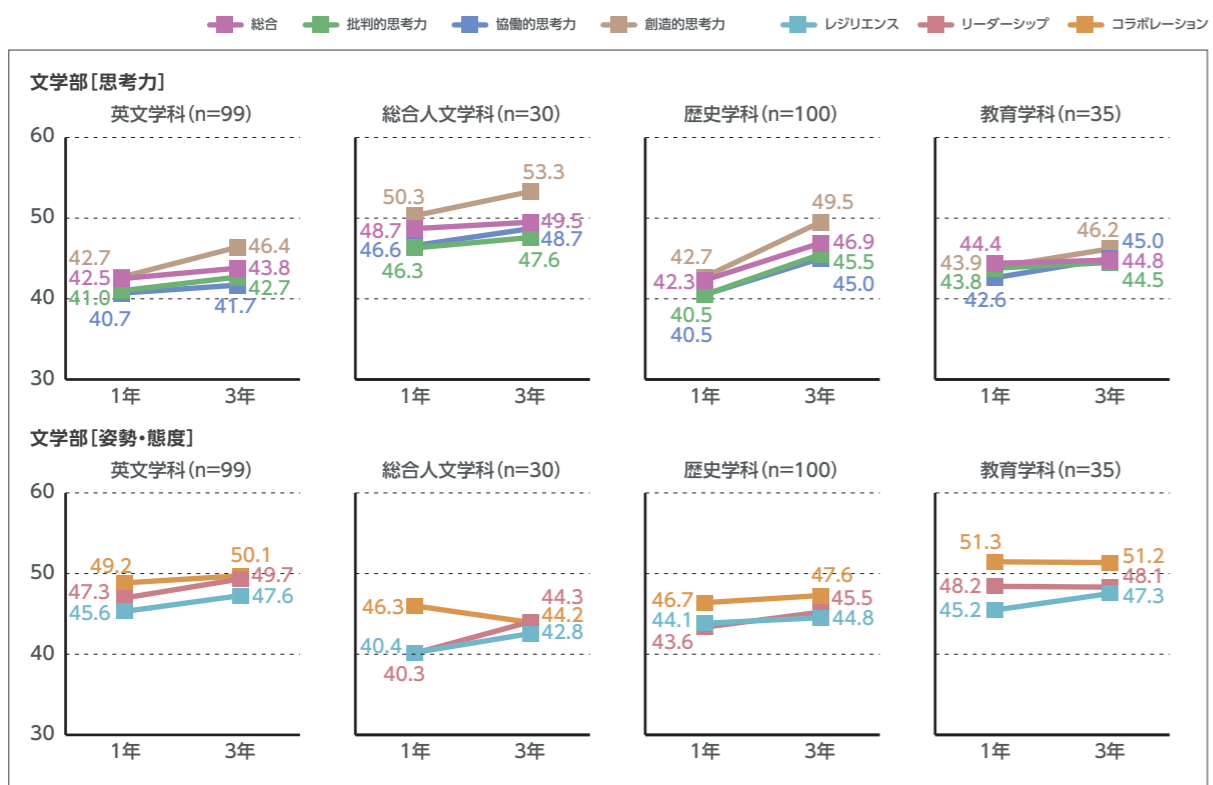


8-2 アセスメントテスト

アセスメントテストスコア推移

[学科別]

2019年度・2021年度



9-1 進路状況(学部)

業種別就職状況[学科別]

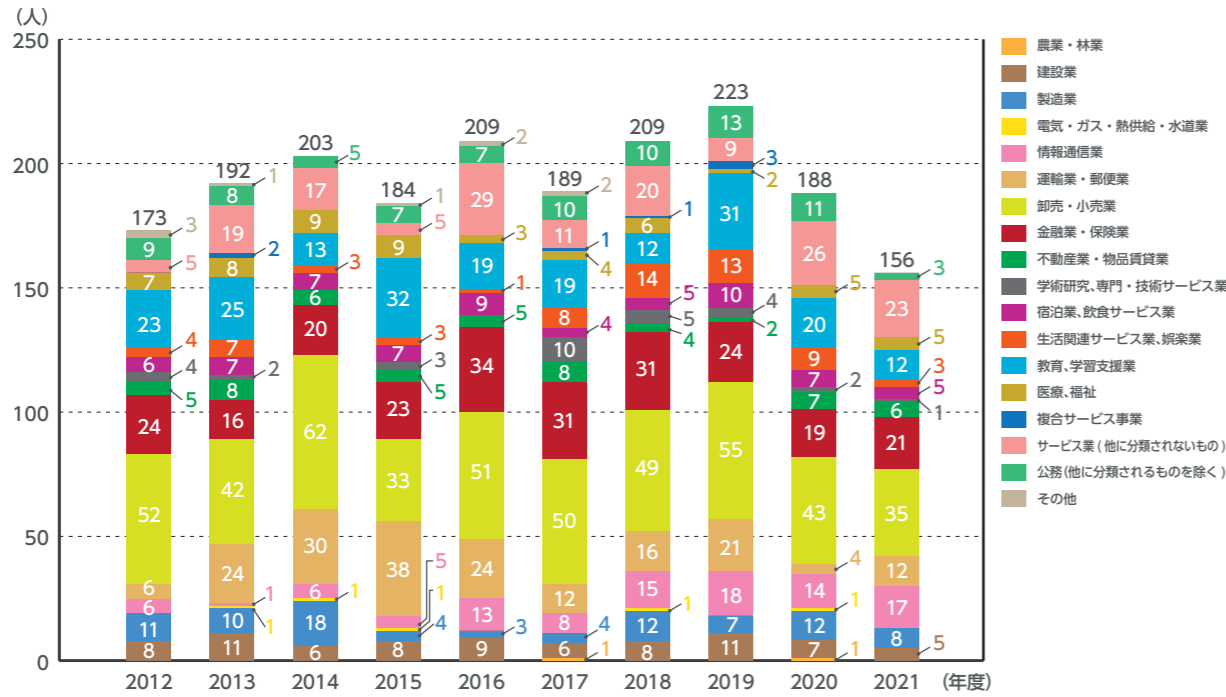
2012年度～2021年度

卒業生の業種別就職状況の2012年度から2021年度までの推移を、「日本標準産業分類」による区分で示している。

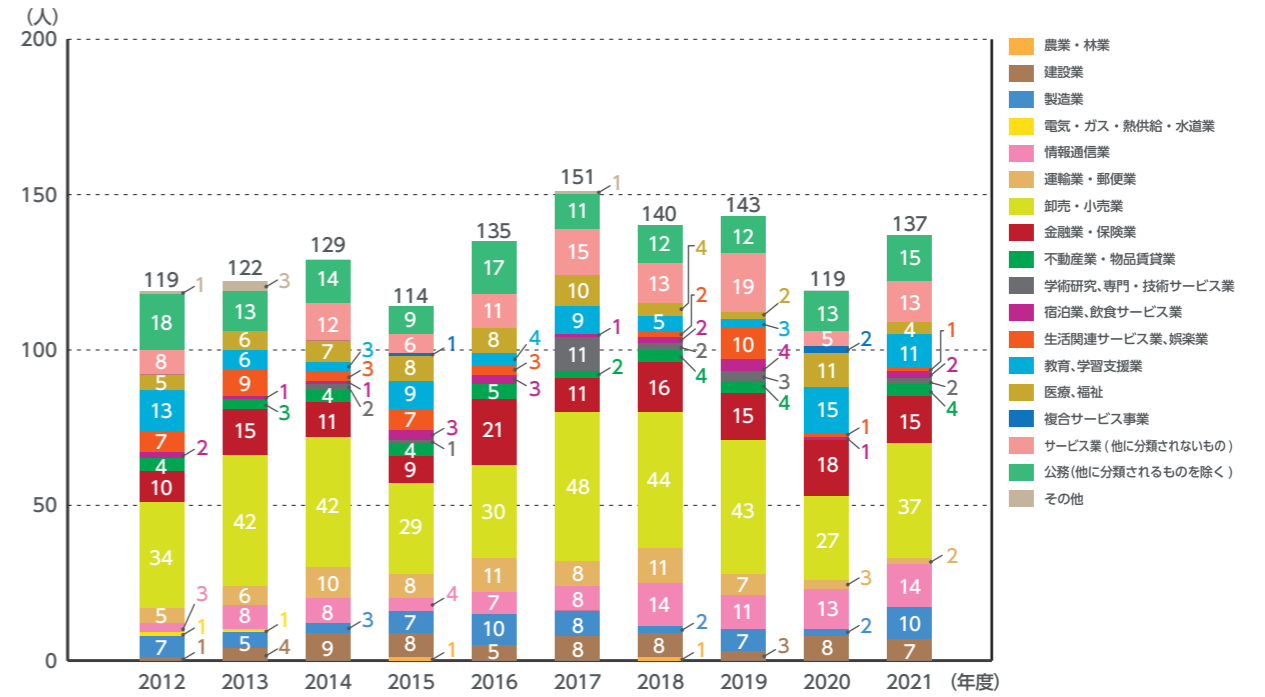
※昨年度までのTGU FACTBOOKは、本学が公表している就職状況による区分

※基準日は毎年度3月31日とする

文学部 英文学科

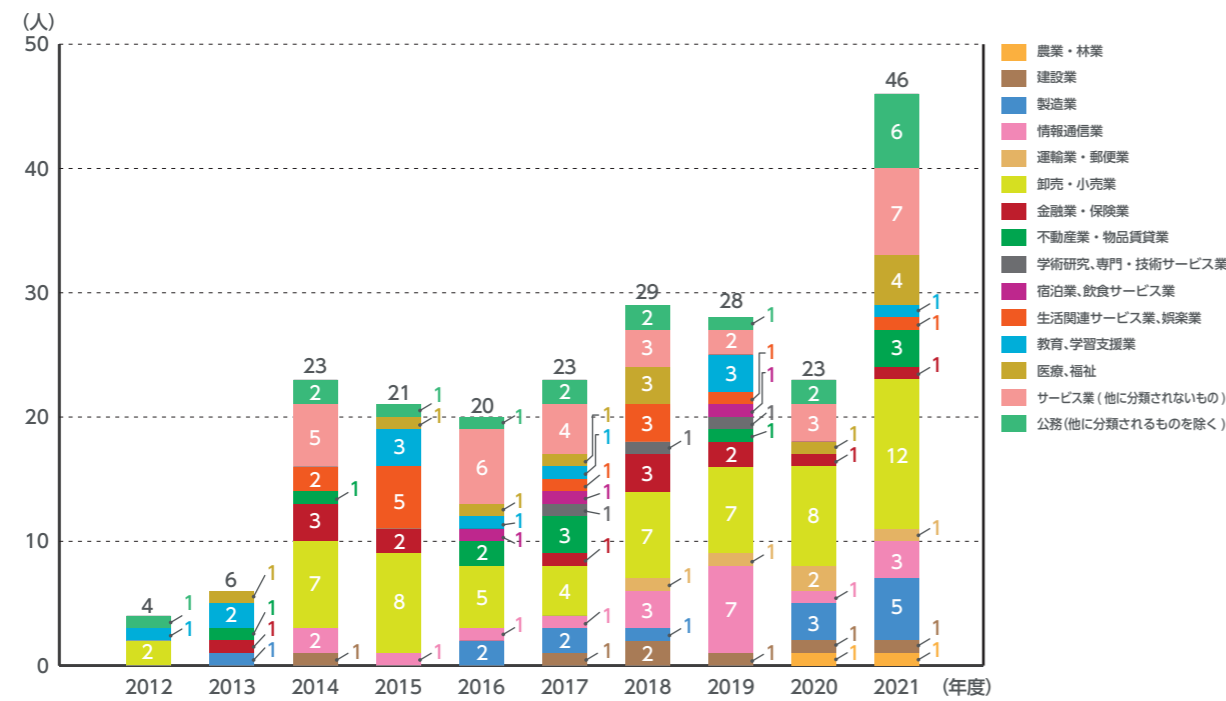


文学部 歴史学科



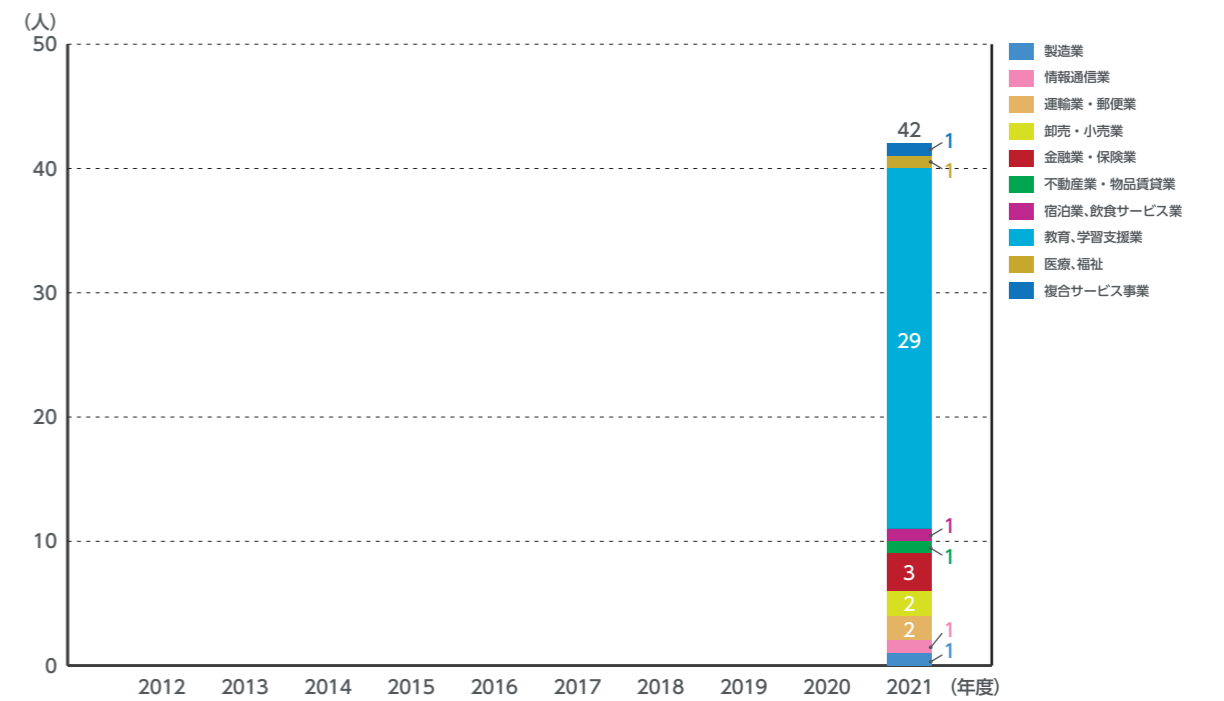
文学部 総合人文学科(キリスト教学科)

※2011年4月より、キリスト教学科を総合人文学科に改組



文学部 教育学科

※2018年4月設置



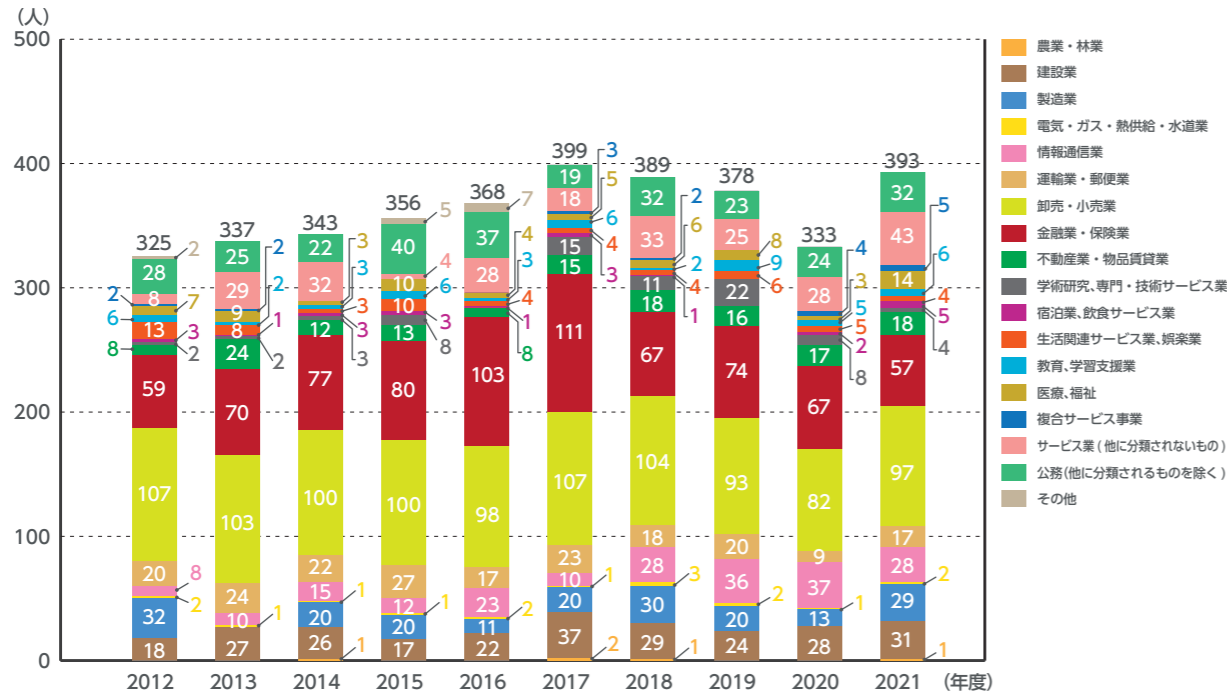
9-1 進路状況(学部)

業種別就職状況[学科別]

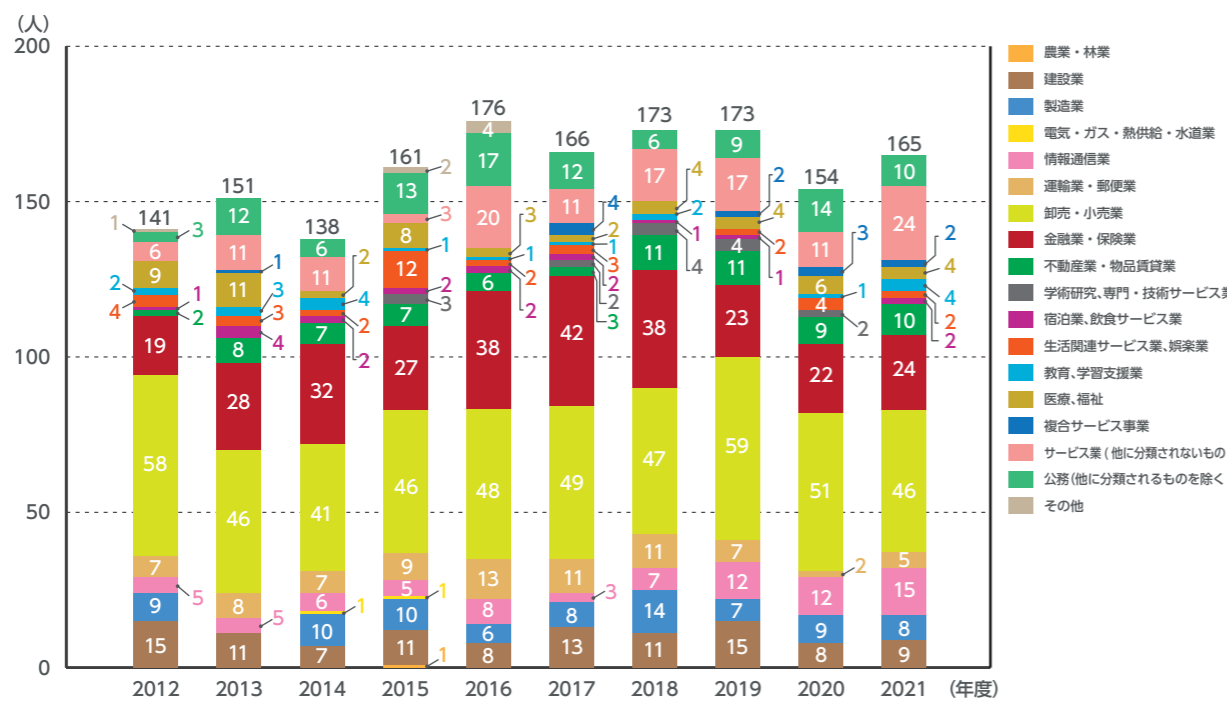
2012年度～2021年度

※基準日は毎年度3月31日とする

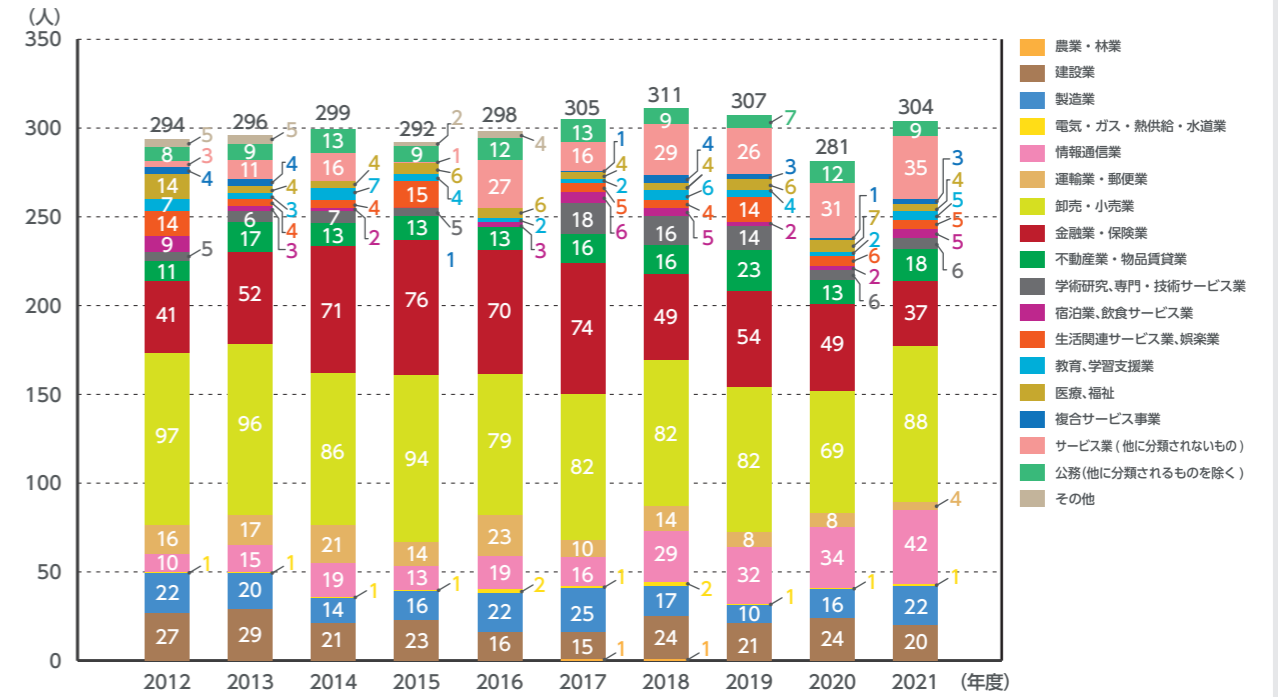
経済学部 経済学科



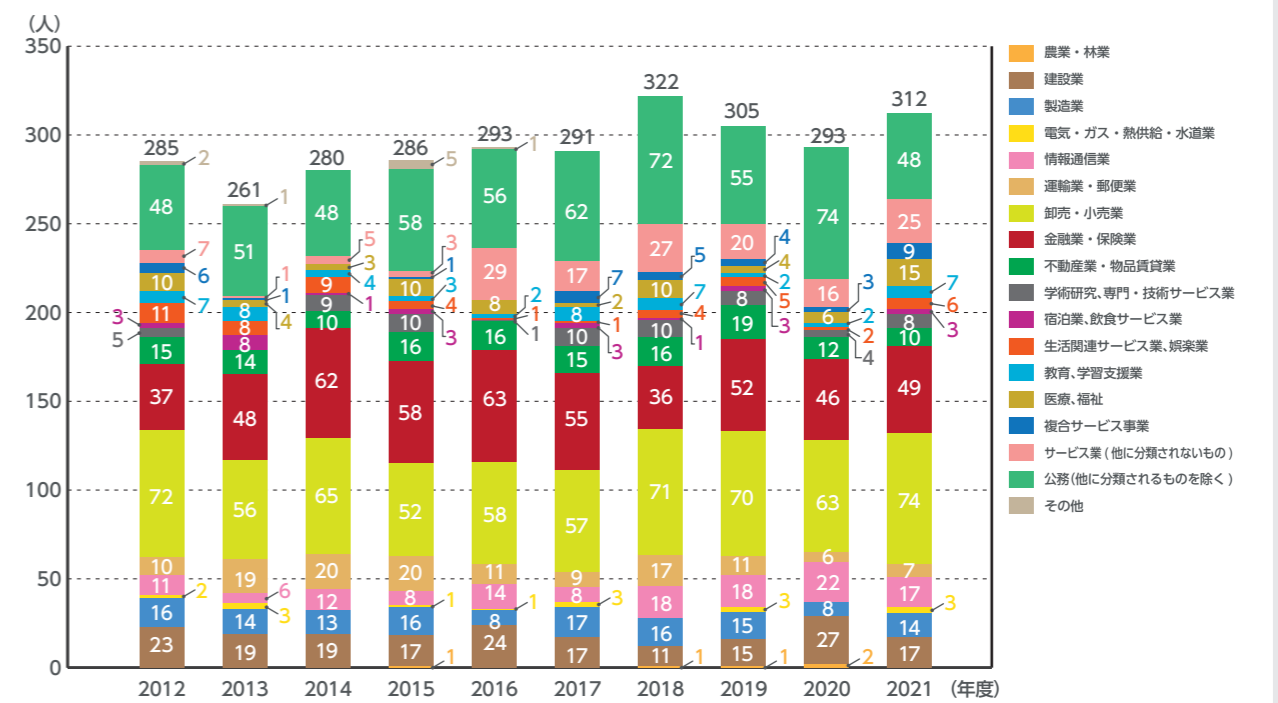
経済学部 共生社会経済学科



経営学部 経営学科



法学部 法律学科



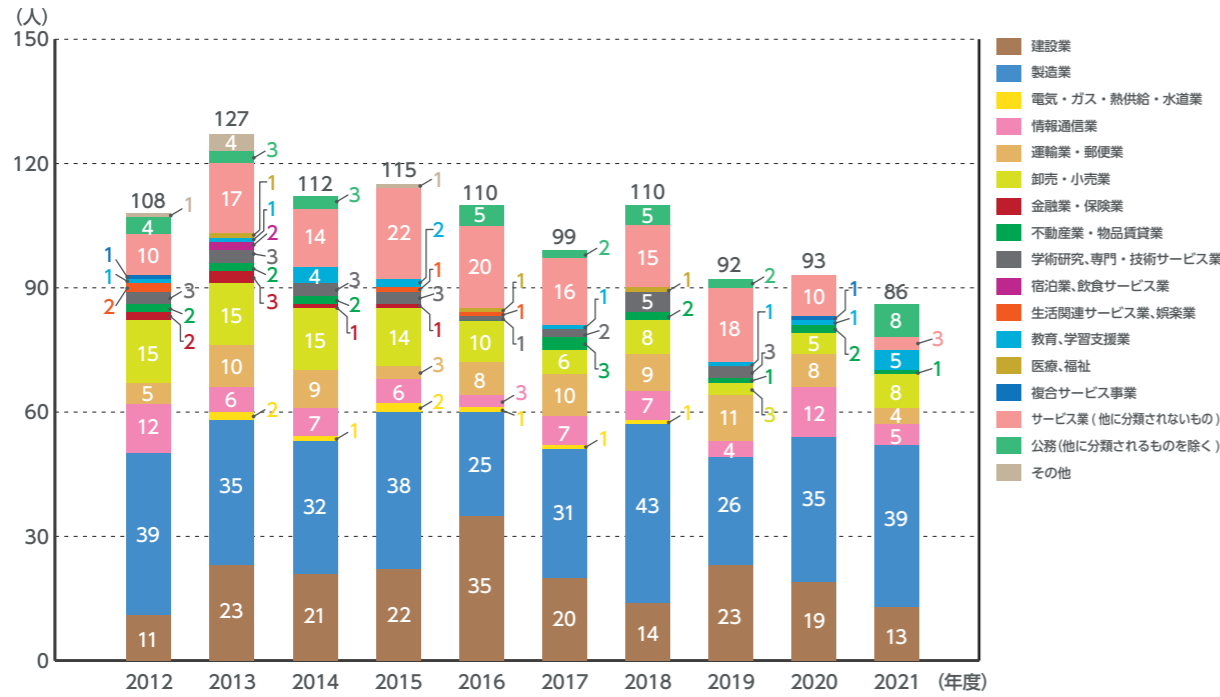
9-1 進路状況(学部)

業種別就職状況[学科別]

2012年度～2021年度

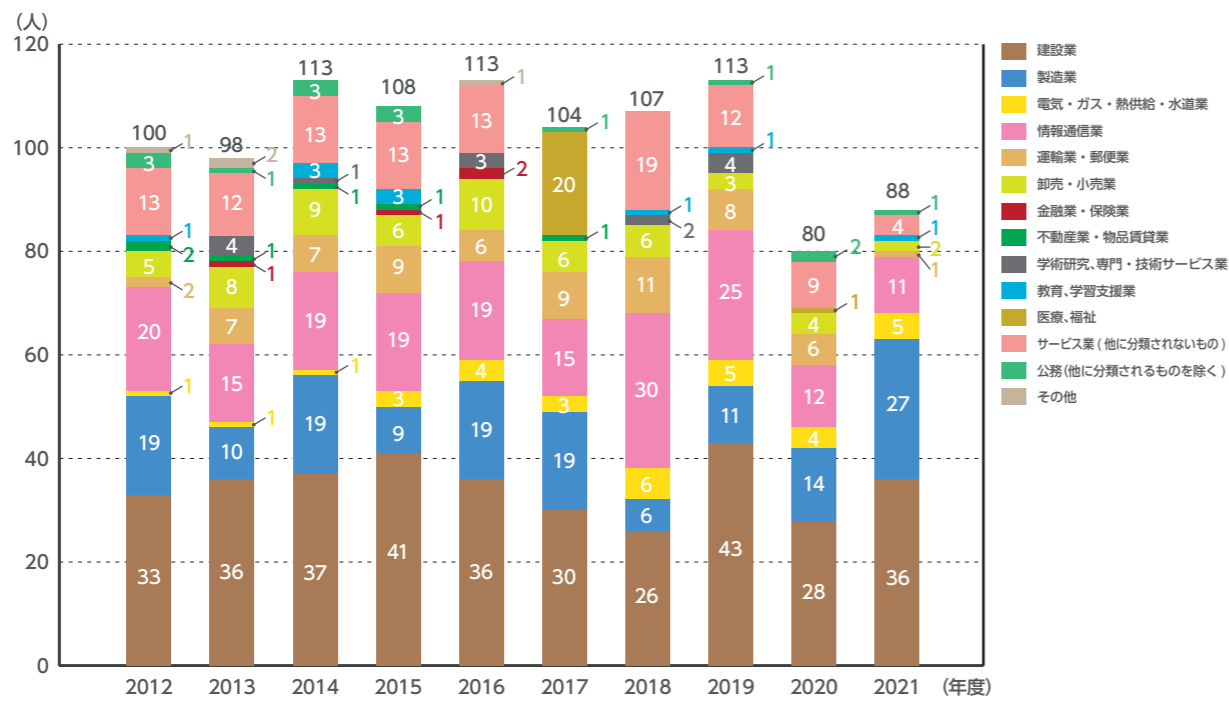
※基準日は毎年度3月31日とする

工学部 機械知能工学科



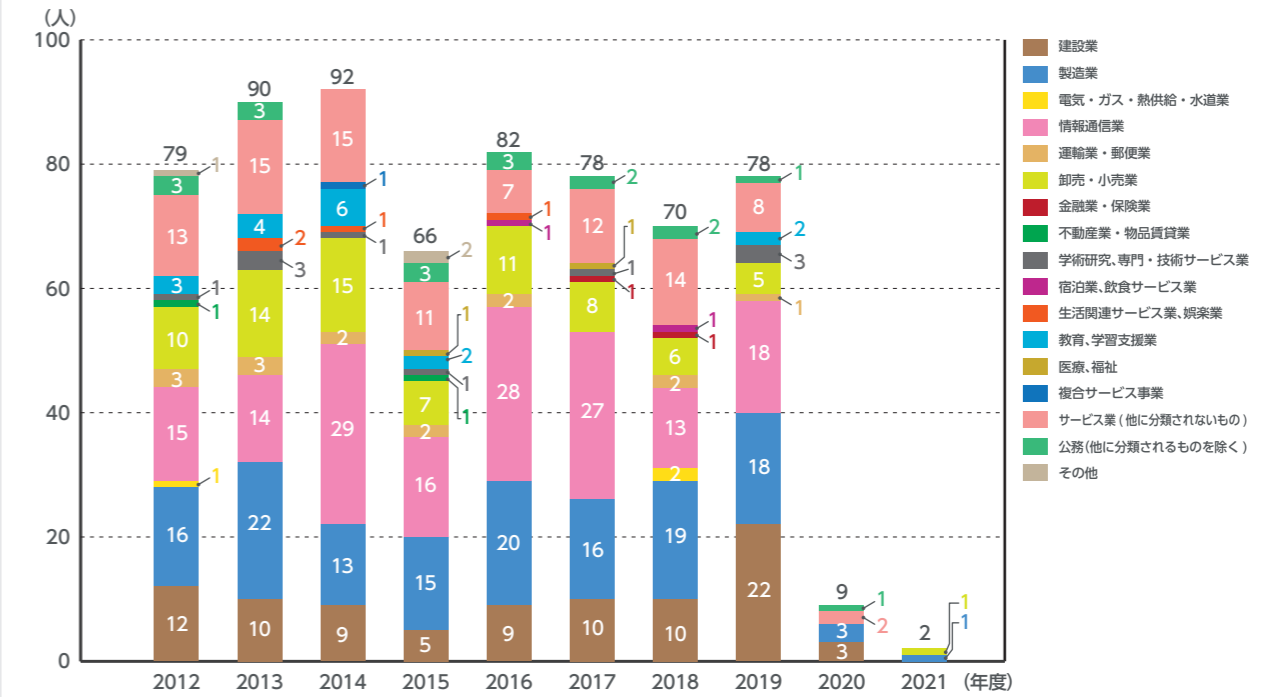
工学部 電気電子工学科(電気情報工学科)

※2017年4月より電気情報工学科を電気電子工学科に改組

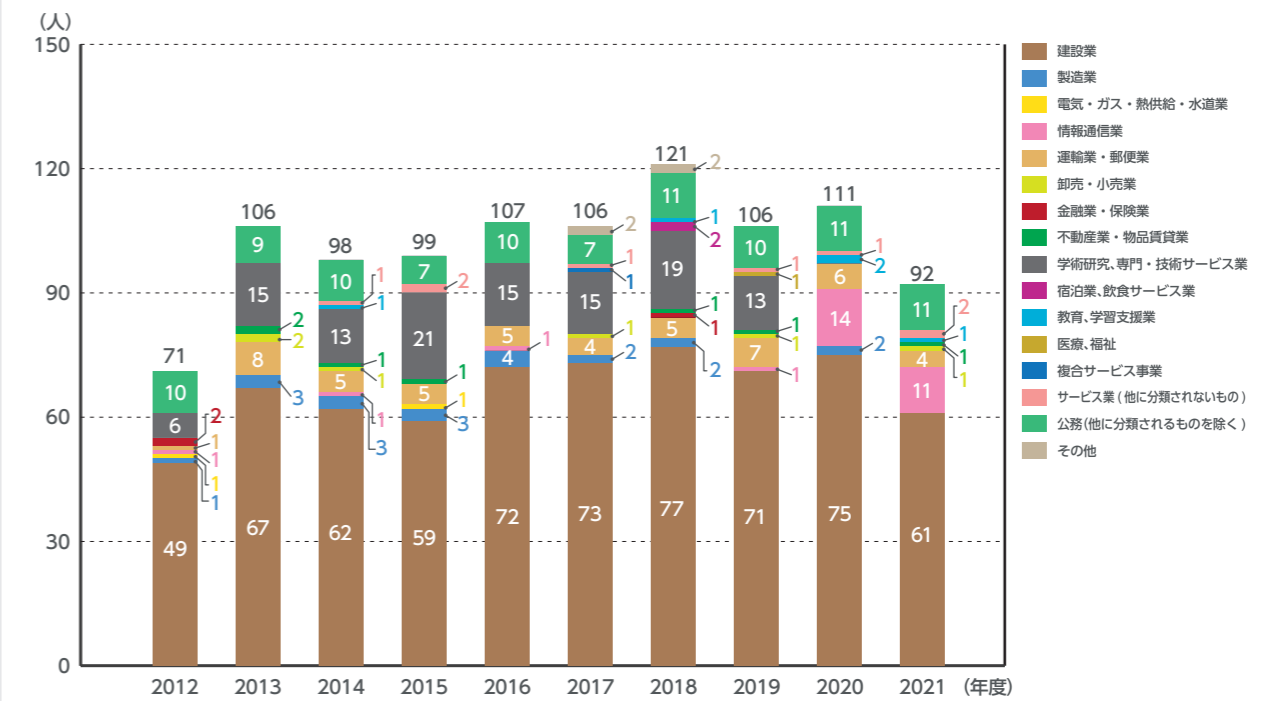


工学部 電子工学科

※2017年度募集停止



工学部 環境建設工学科



9-1 進路状況(学部)

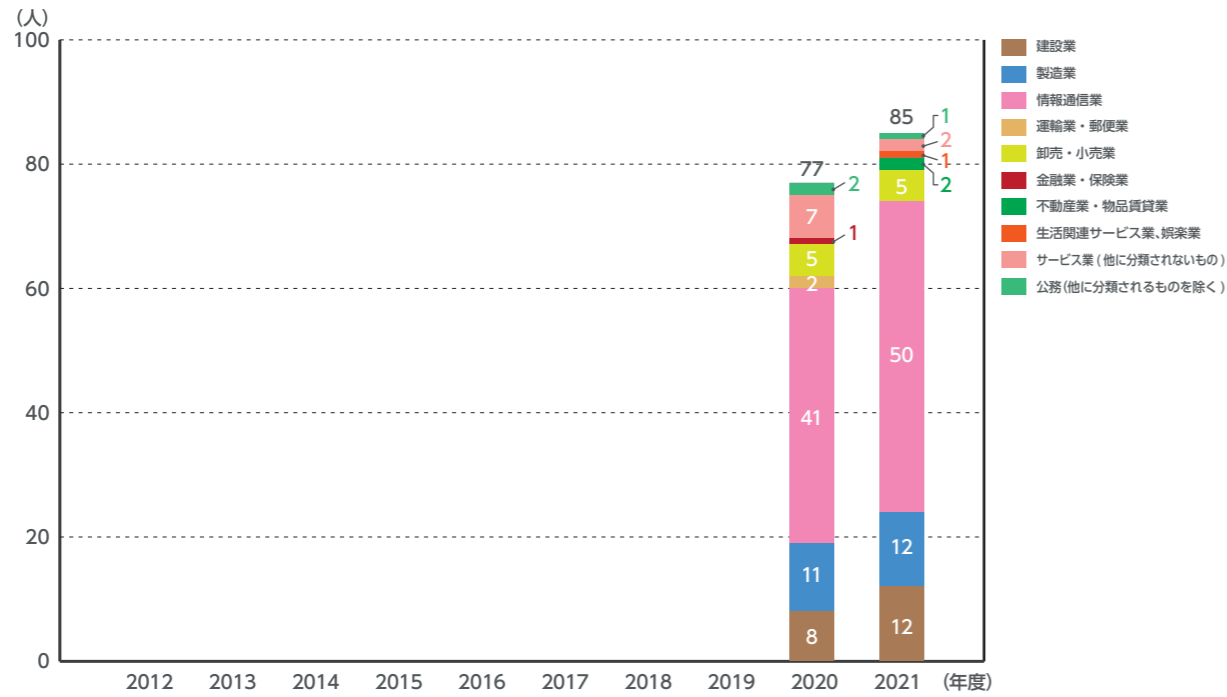
業種別就職状況[学科別]

2012年度～2021年度

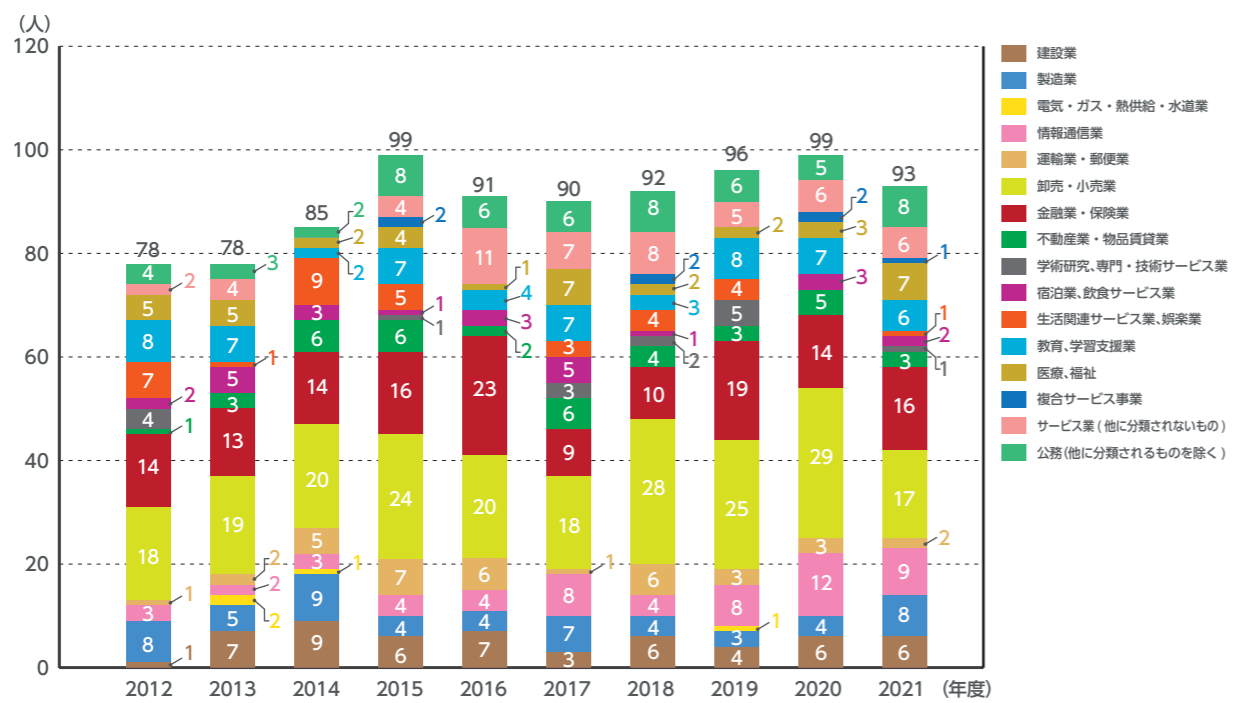
※基準日は毎年度3月31日とする

工学部 情報基盤工学科

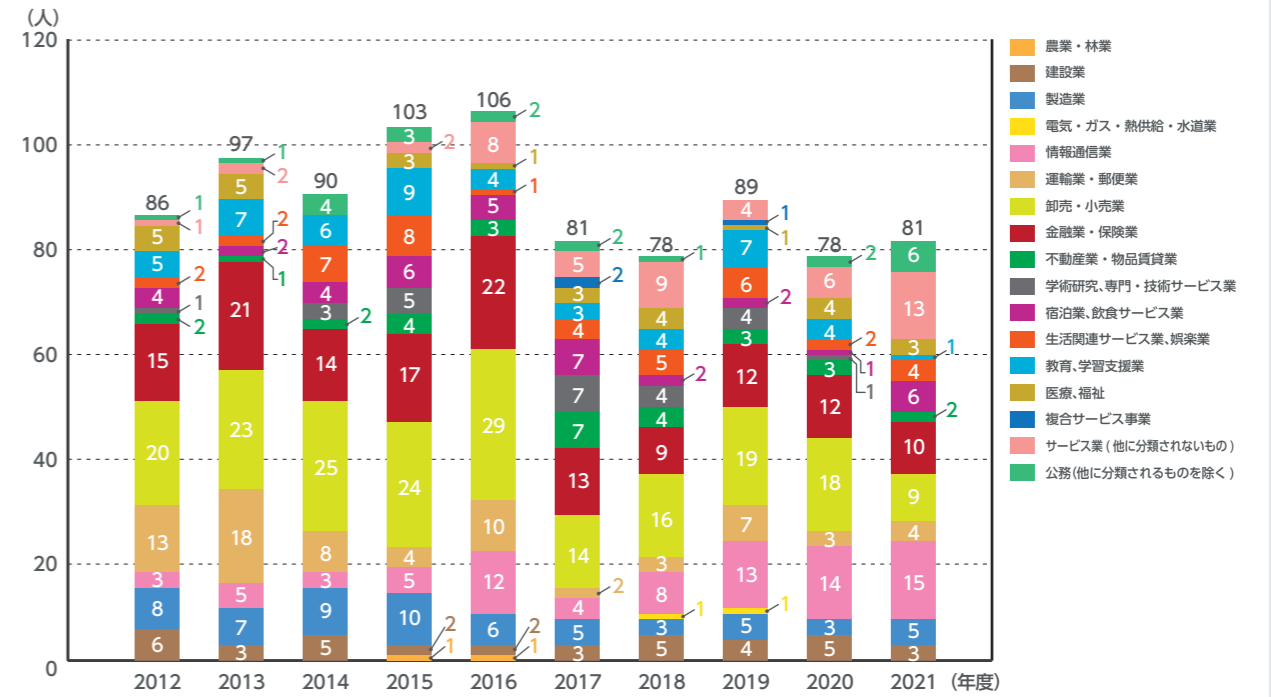
※2017年4月設置



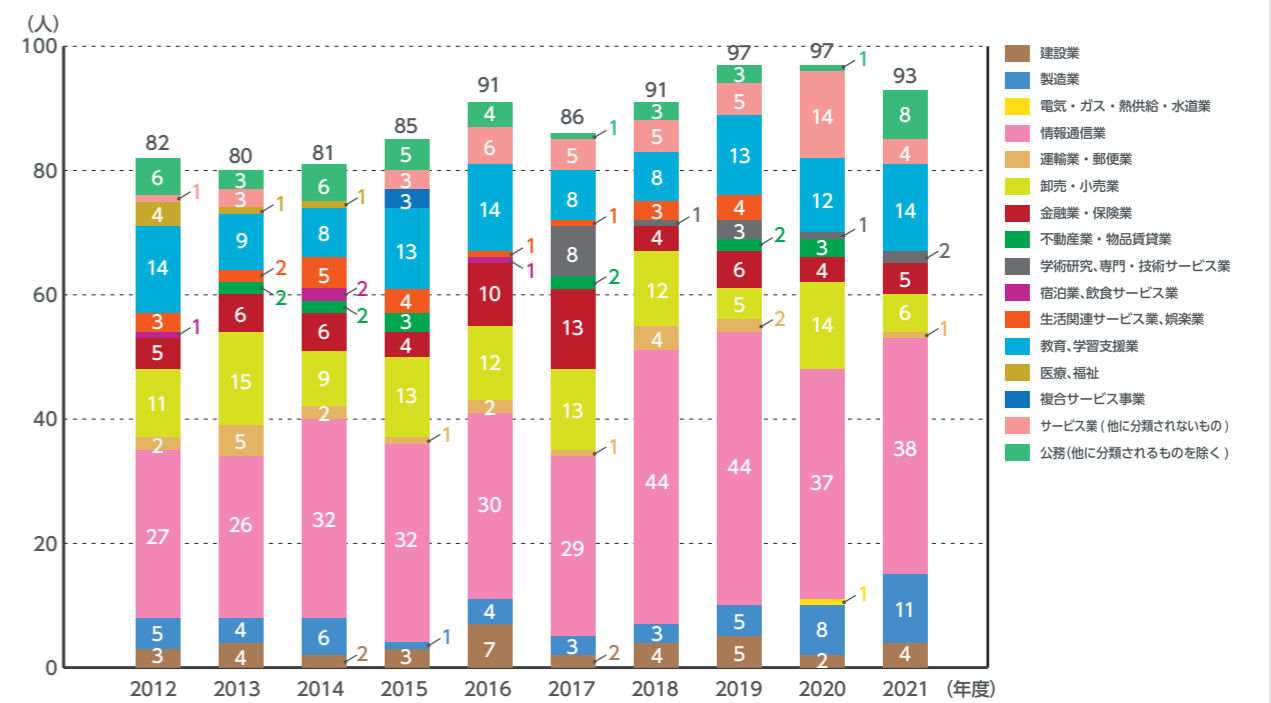
教養学部 人間科学科



教養学部 言語文化学科



教養学部 情報科学科



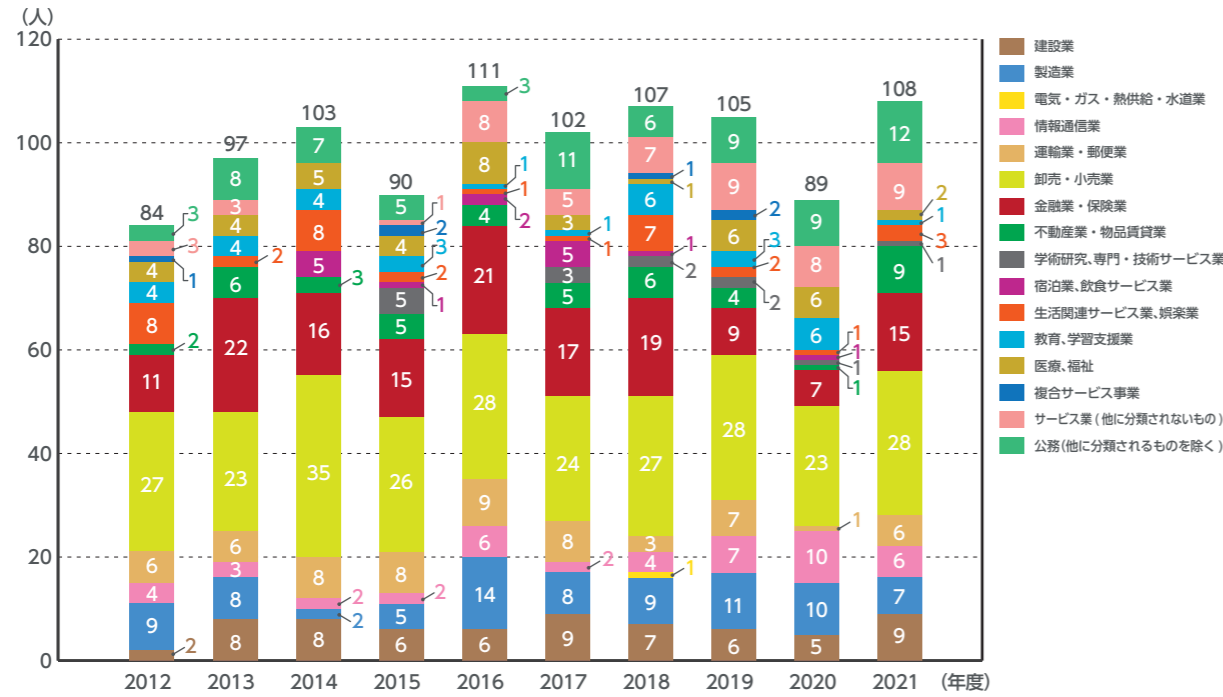
9-1 進路状況(学部)

業種別就職状況[学科別]

2012年度～2021年度

※基準日は毎年度3月31日とする

教養学部 地域構想学科



9-1 進路状況(学部)

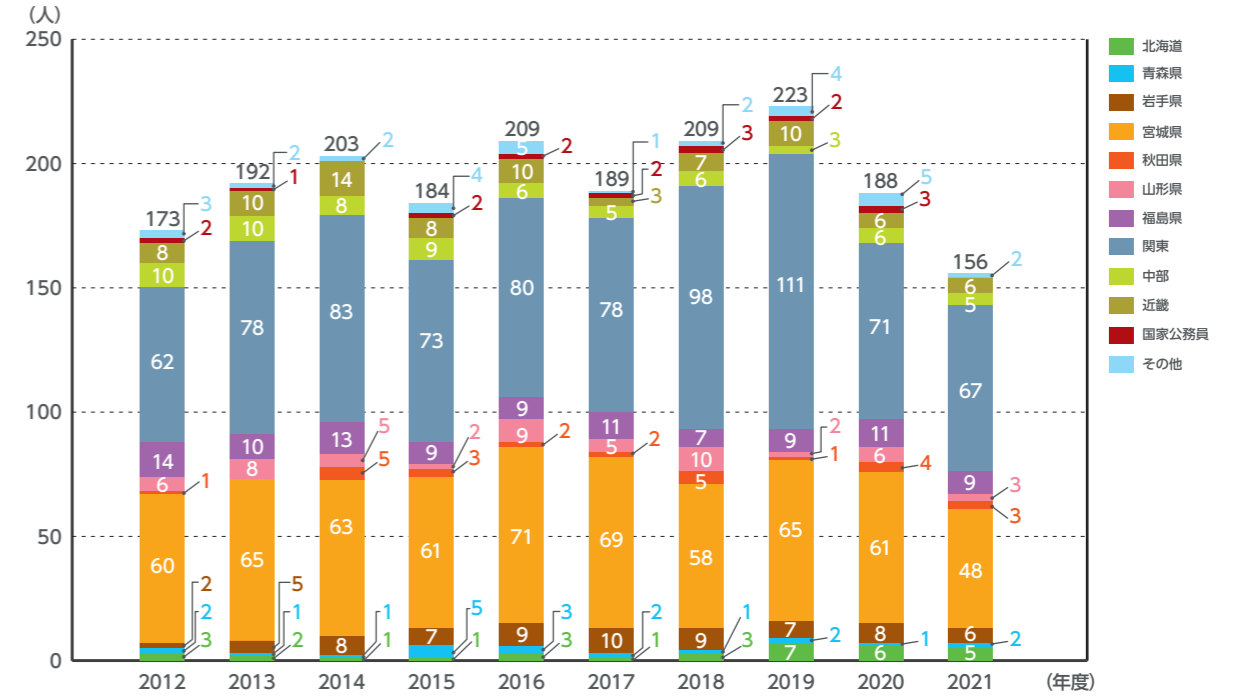
地域別就職状況[学科別]

2012年度～2021年度

卒業生の地域別就職状況の2012年度から2021年度までの推移を、本社所在地による区分で示している。

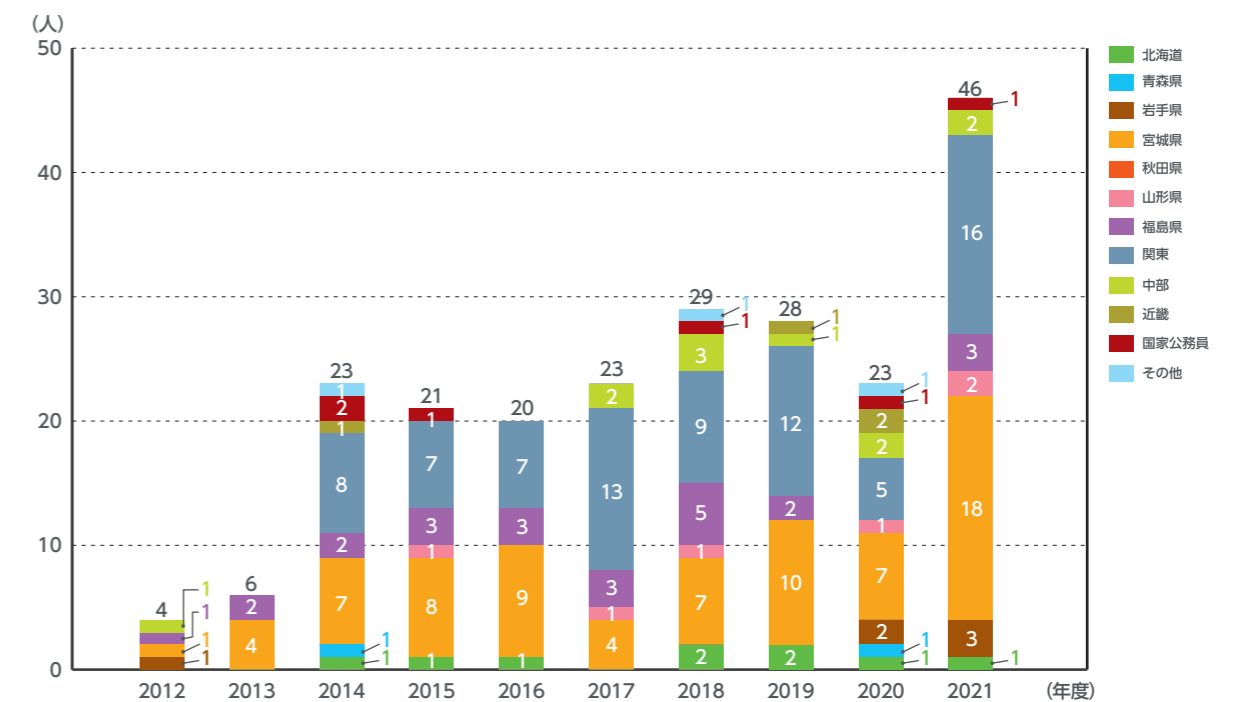
※基準日は毎年度3月31日とする

文学部 英文学科



文学部 総合人文学科(キリスト教学科)

※2011年4月より、キリスト教学科を総合人文学科に改組



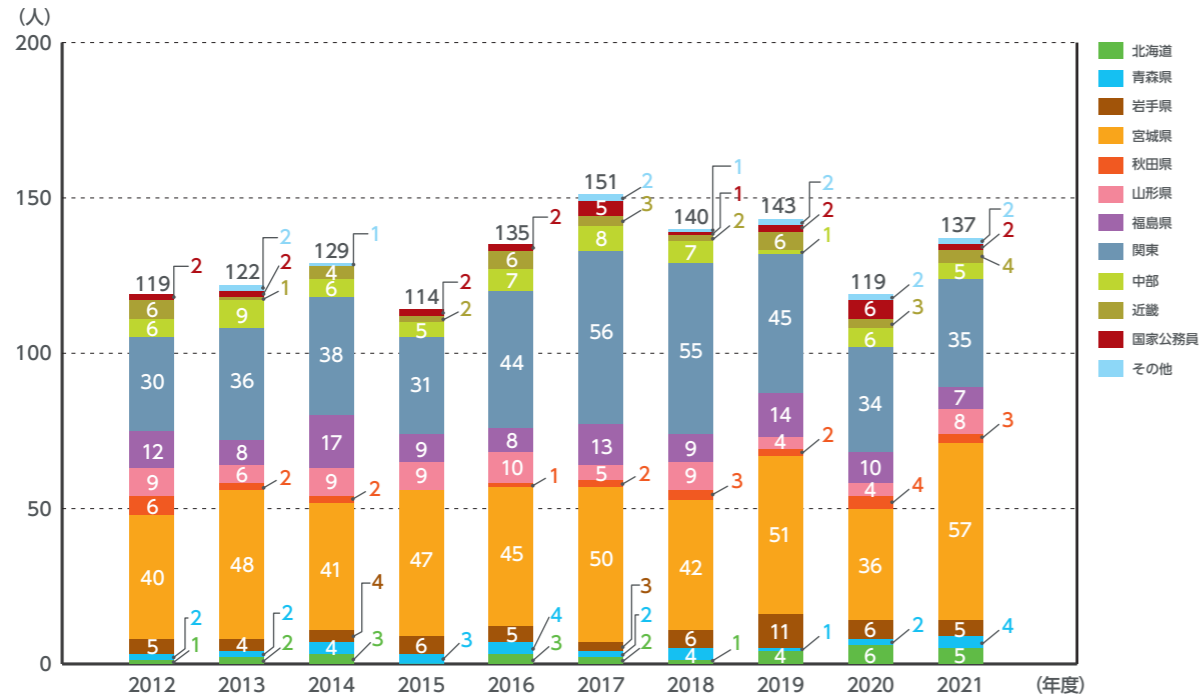
9-1 進路状況(学部)

地域別就職状況[学科別]

2012年度～2021年度

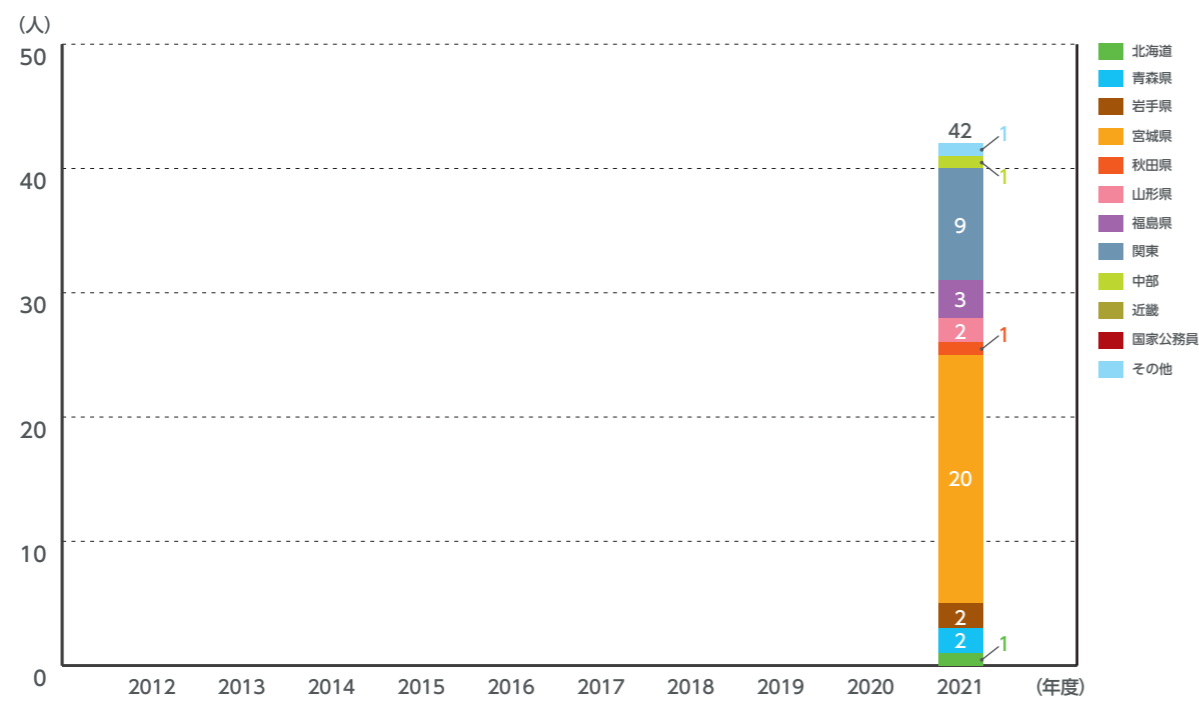
※基準日は毎年度3月31日とする

文学部 歴史学科

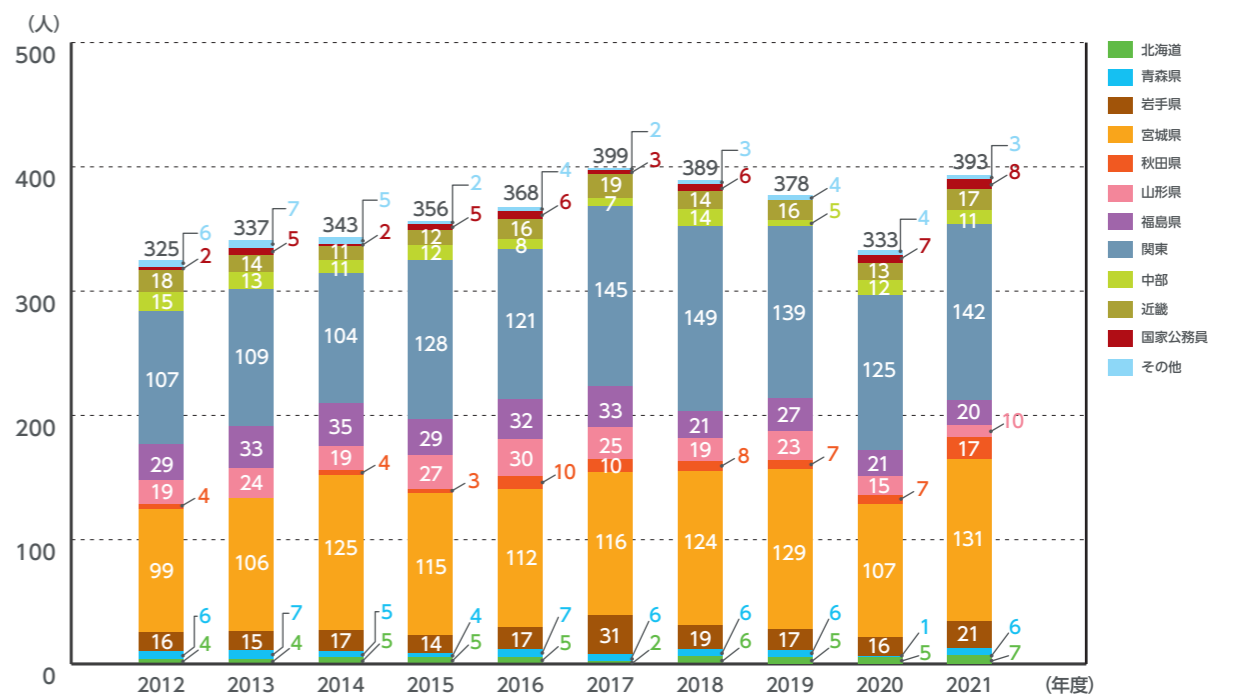


文学部 教育学科

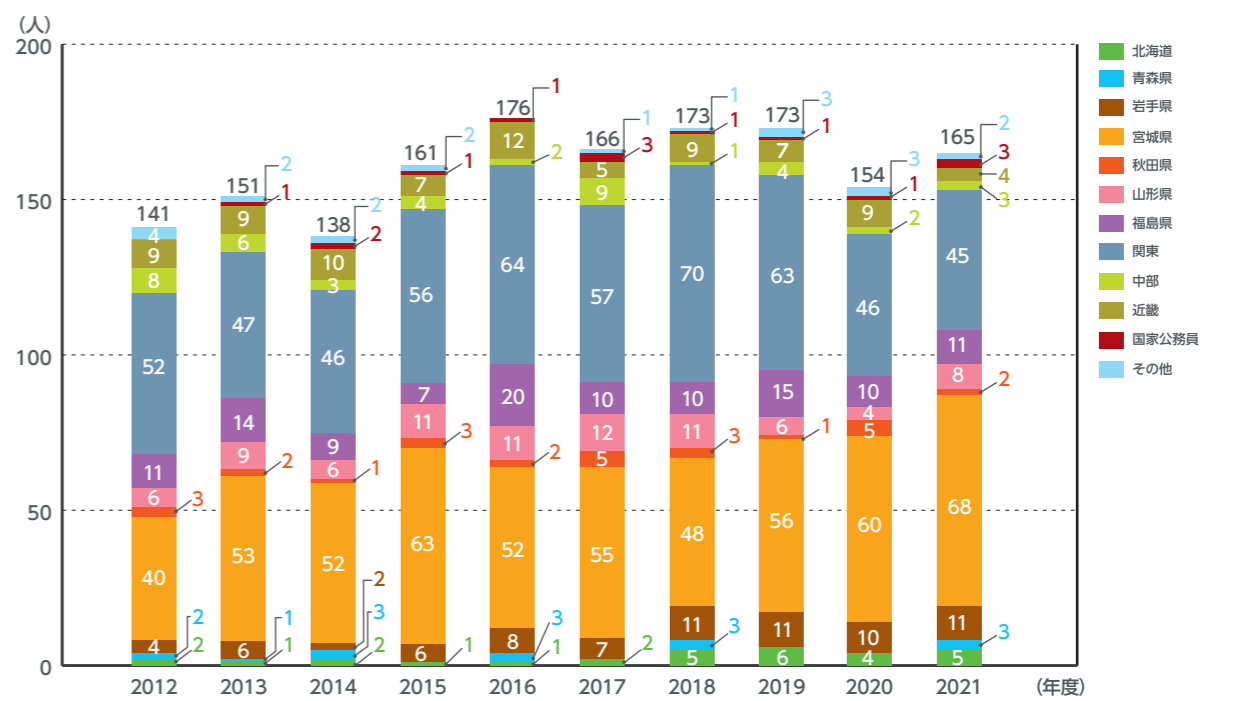
※2018年4月設置



経済学部 経済学科



経済学部 共生社会経済学科



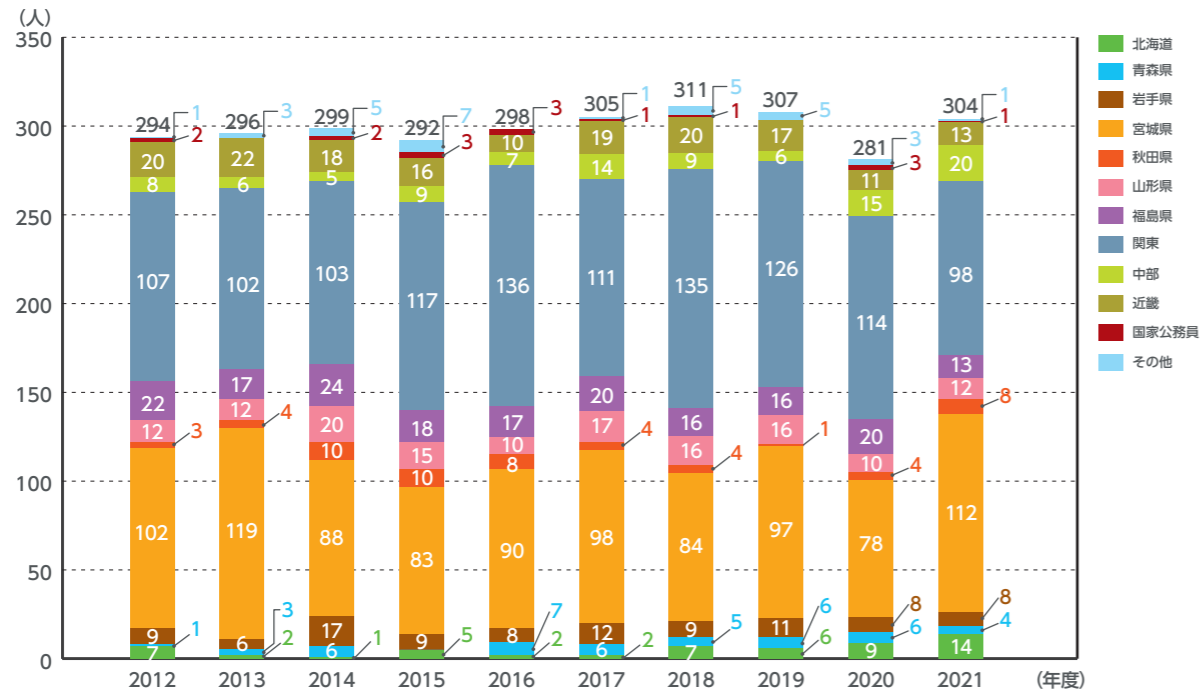
9-1 進路状況(学部)

地域別就職状況[学科別]

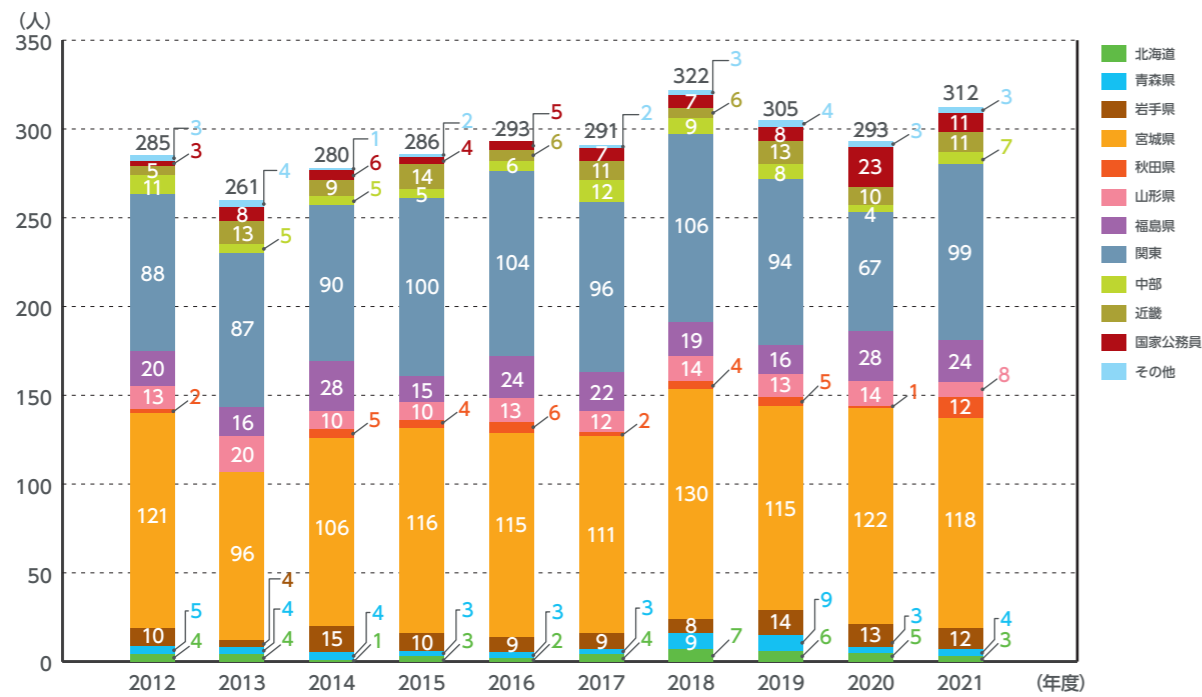
2012年度～2021年度

※基準日は毎年度3月31日とする

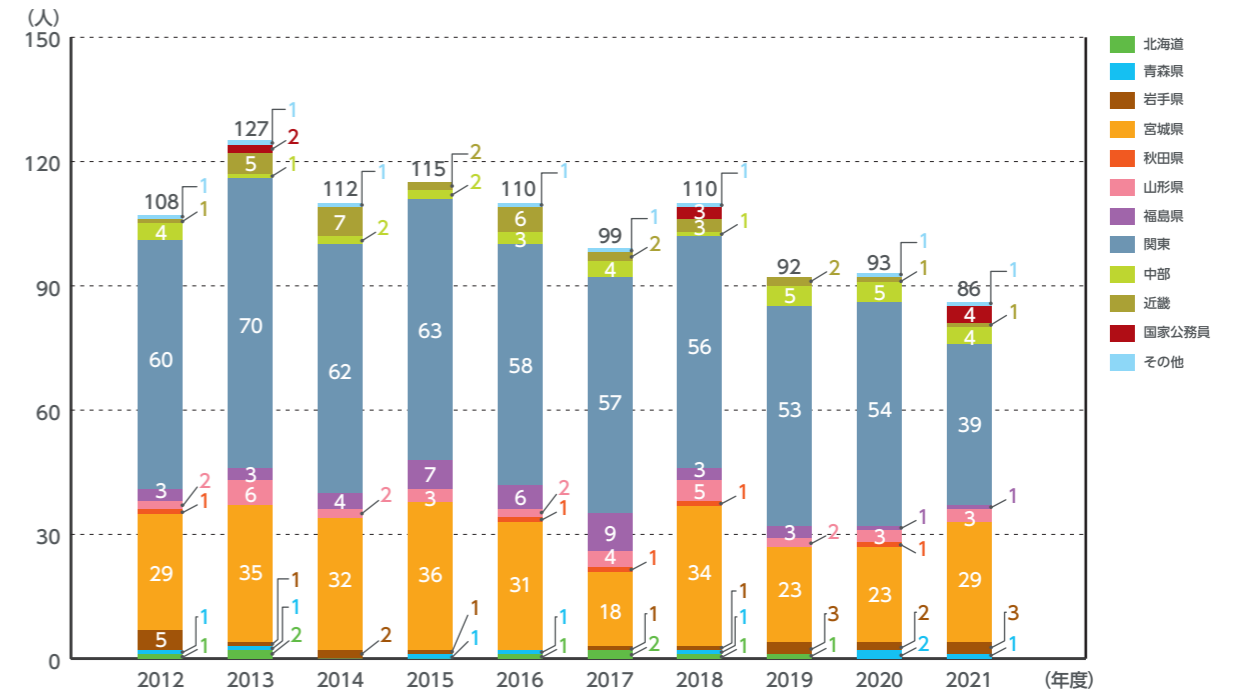
経営学部 経営学科



法学部 法律学科

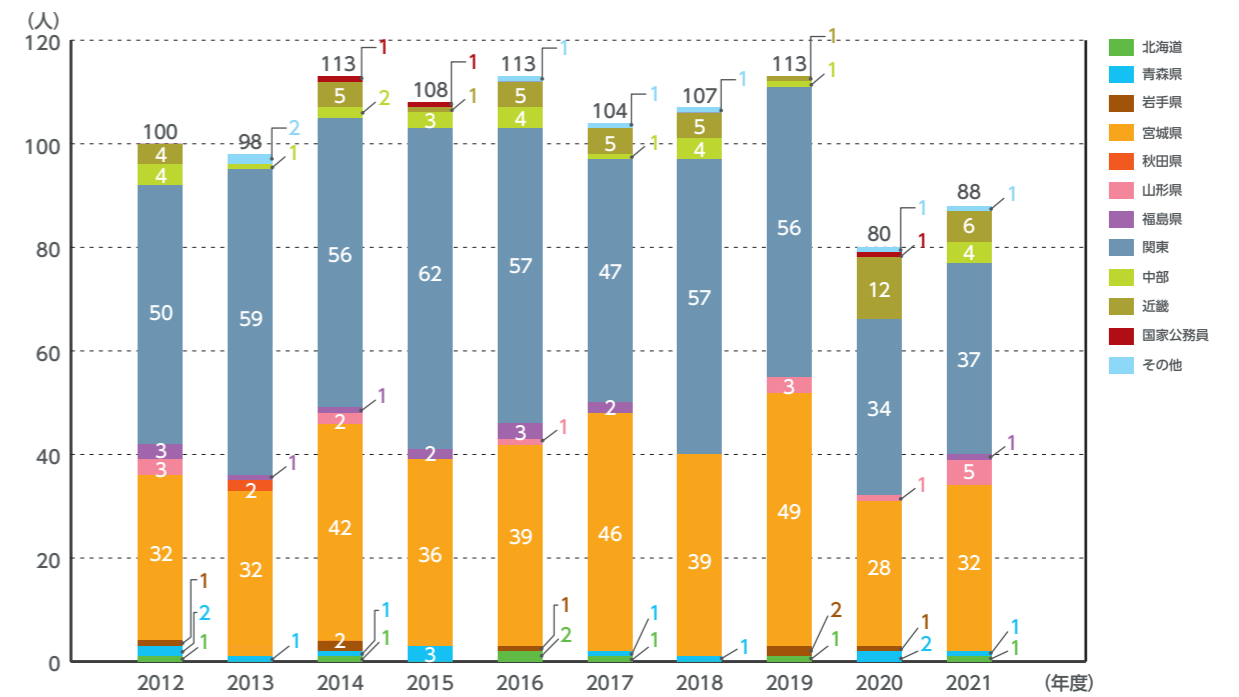


工学部 機械知能工学科



工学部 電気電子工学科(電気情報工学科)

※2017年4月より電気情報工学科を電気電子工学科に改組



9-1 進路状況(学部)

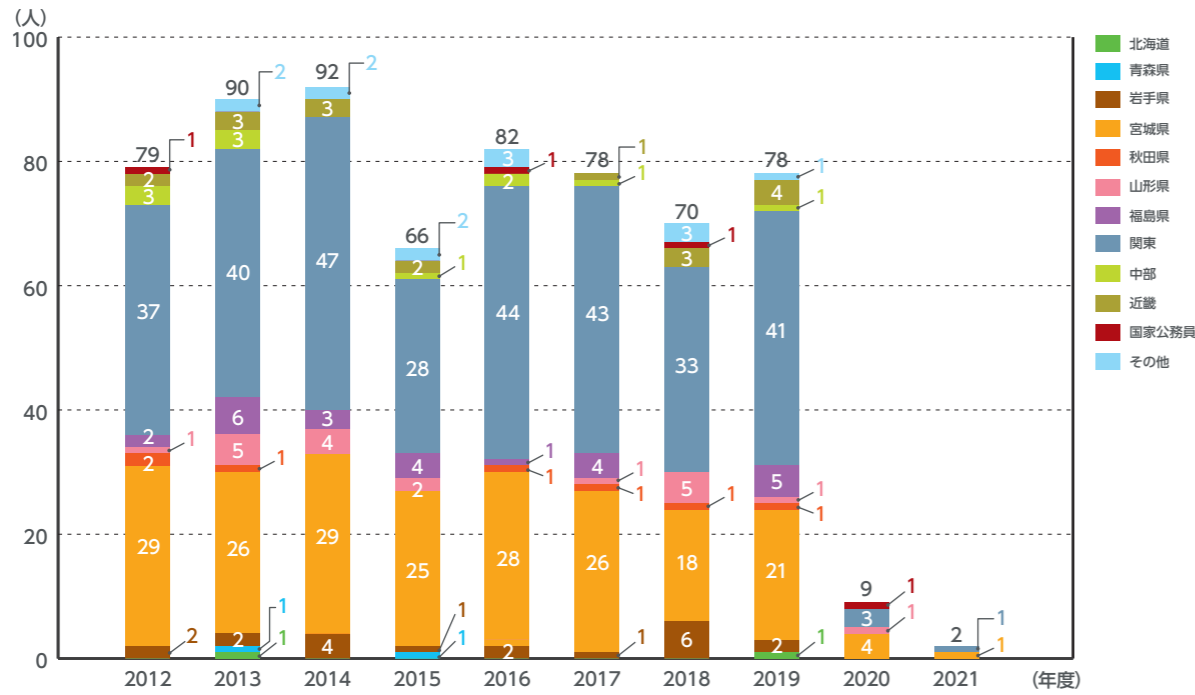
地域別就職状況[学科別]

2012年度～2021年度

※基準日は毎年度3月31日とする

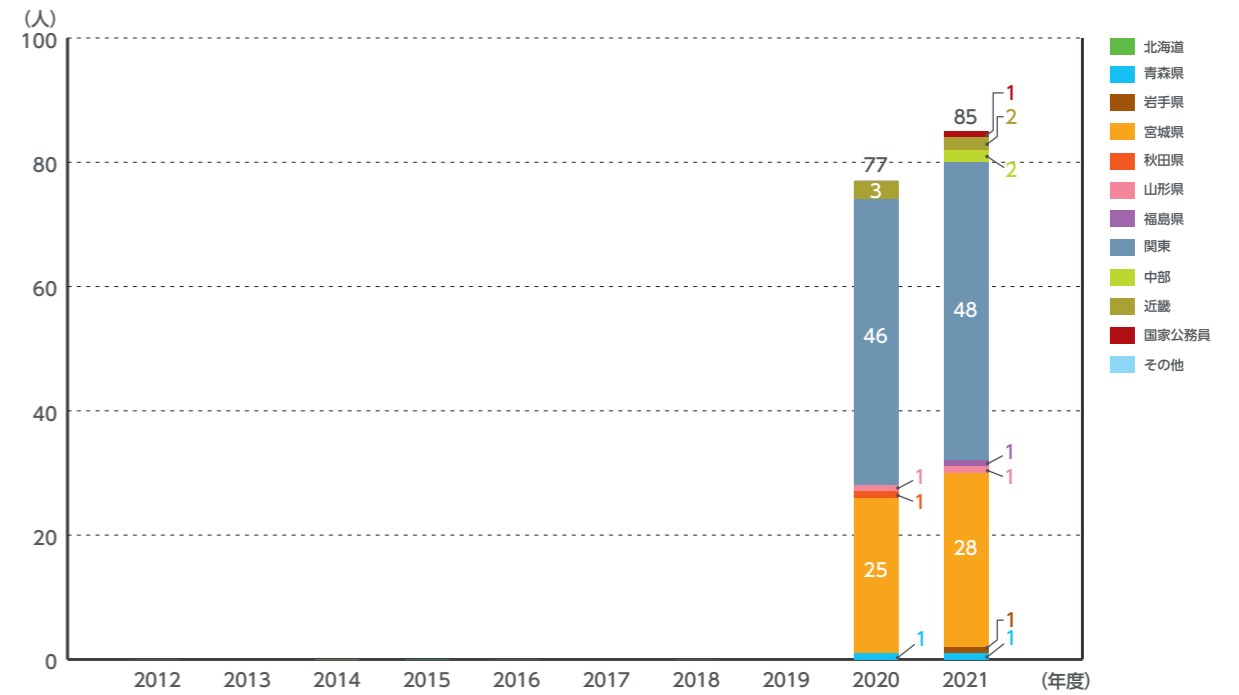
工学部 電子工学科

※2017年度募集停止

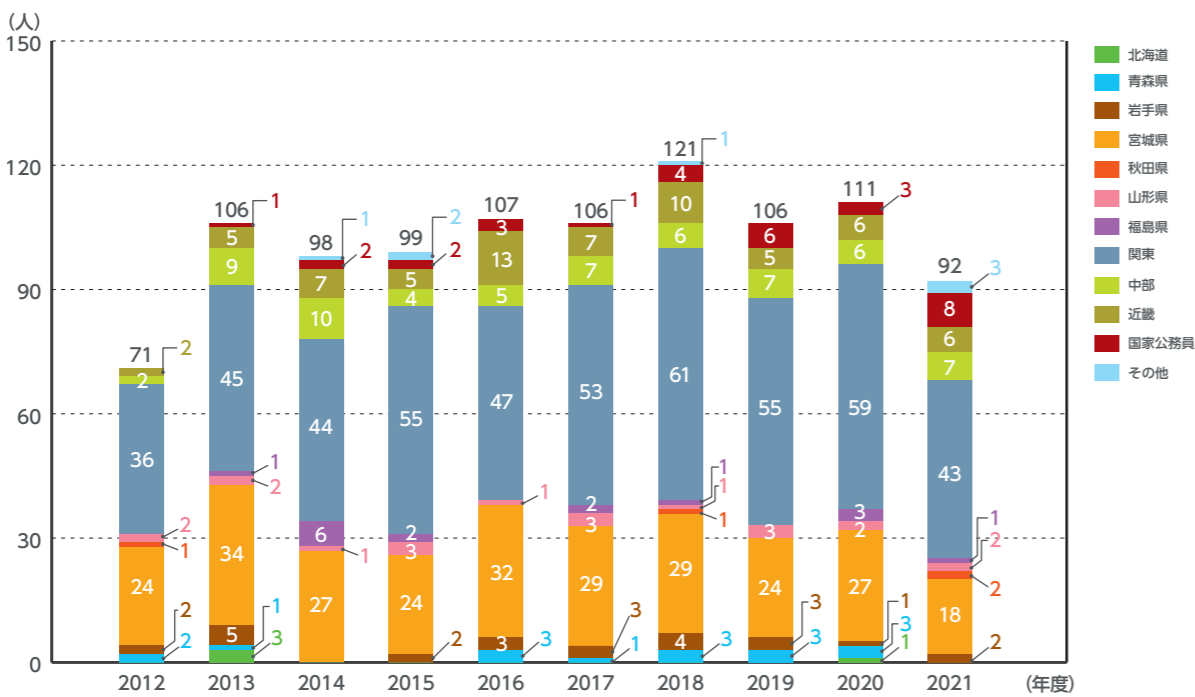


工学部 情報基盤工学科

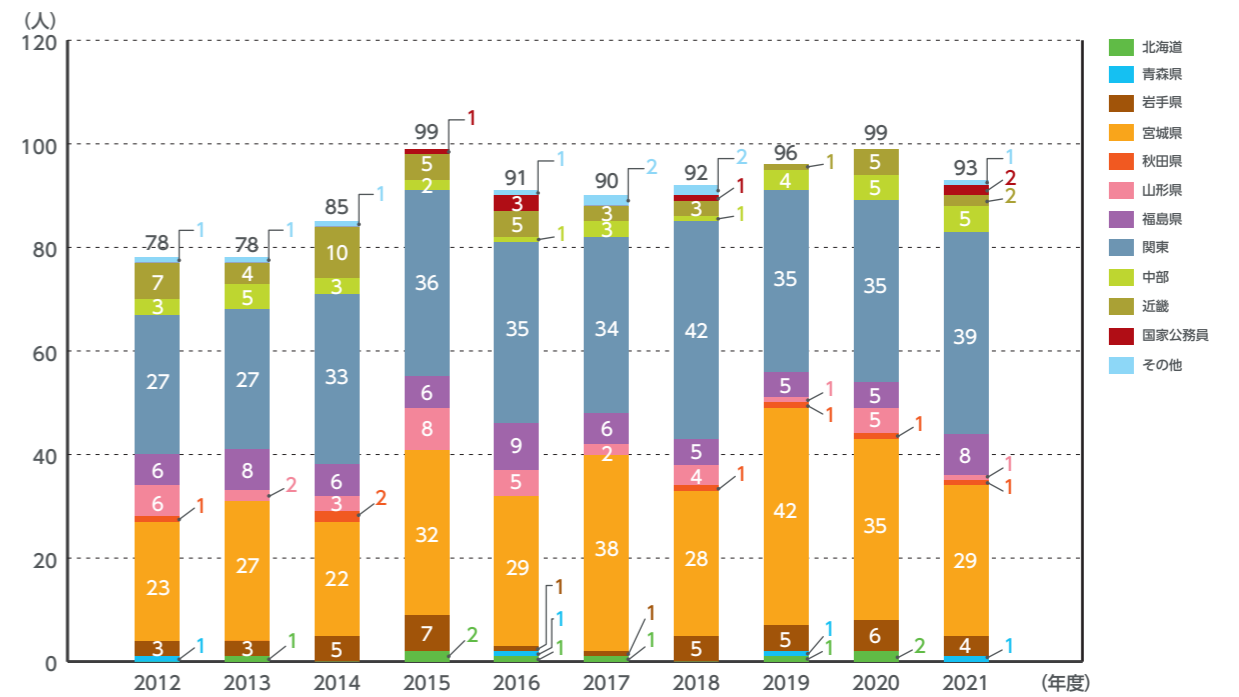
※2017年4月設置



工学部 環境建設工学科



教養学部 人間科学科



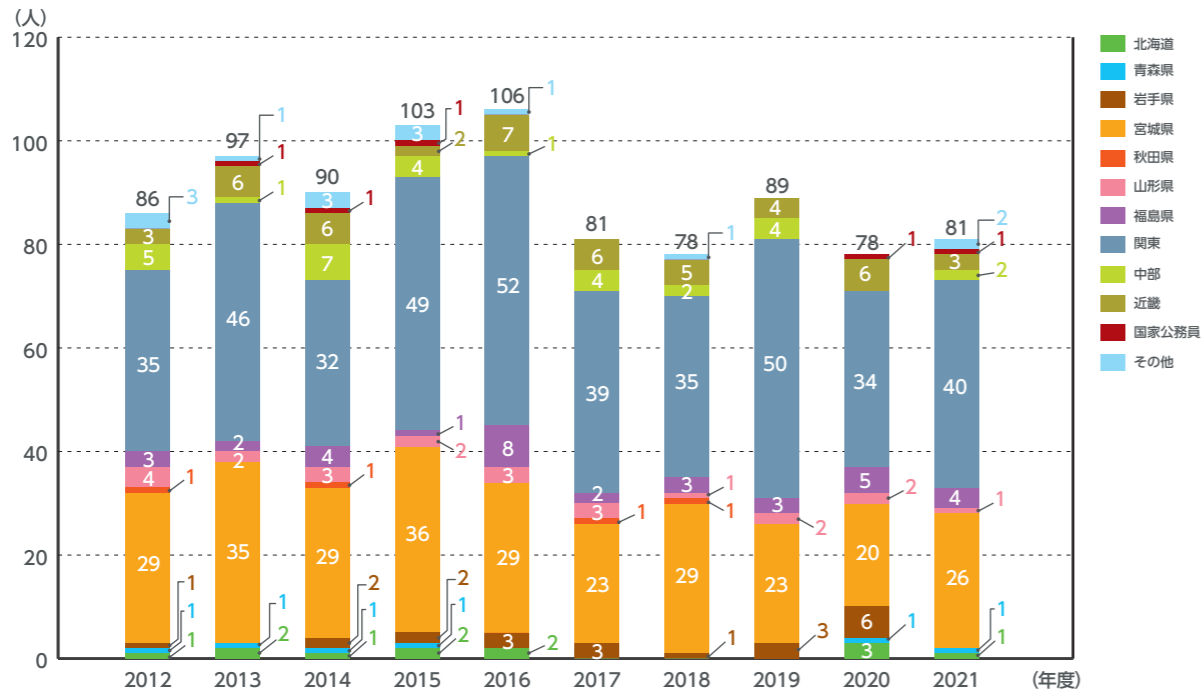
9-1 進路状況(学部)

地域別就職状況[学科別]

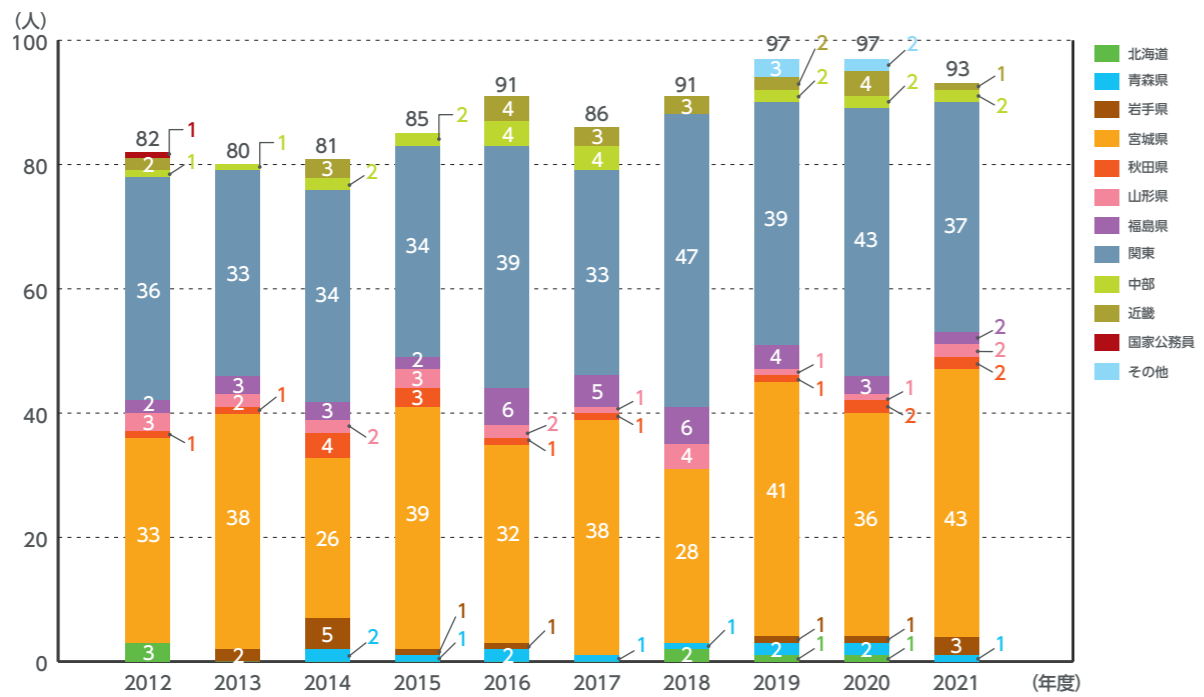
2012年度～2021年度

※基準日は毎年度3月31日とする

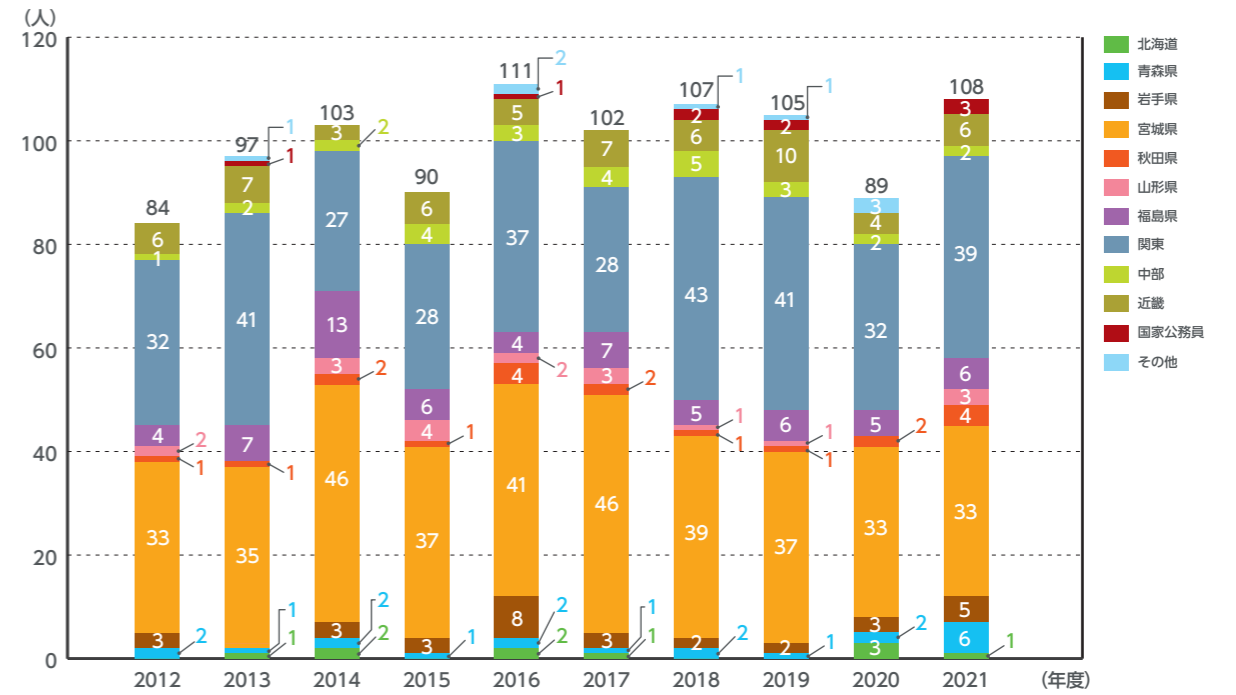
教養学部 言語文化学科



教養学部 情報科学科



教養学部 地域構想学科



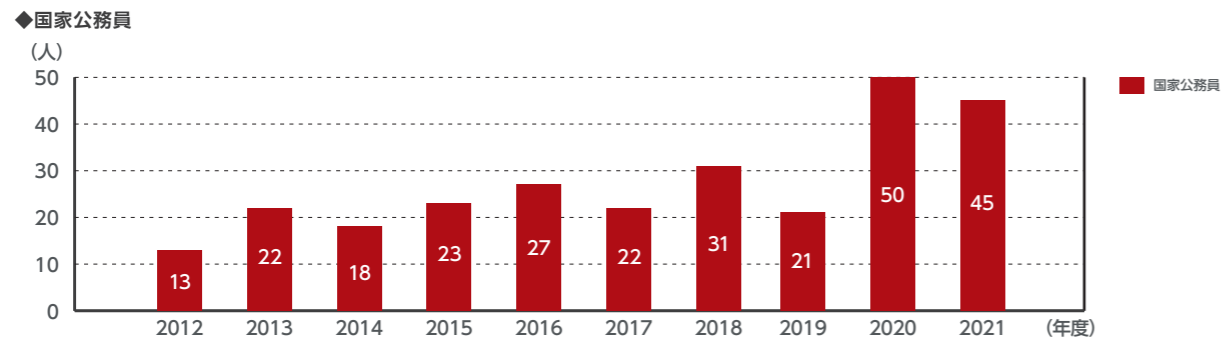
9-1 進路状況(学部)

公務員・教員採用状況

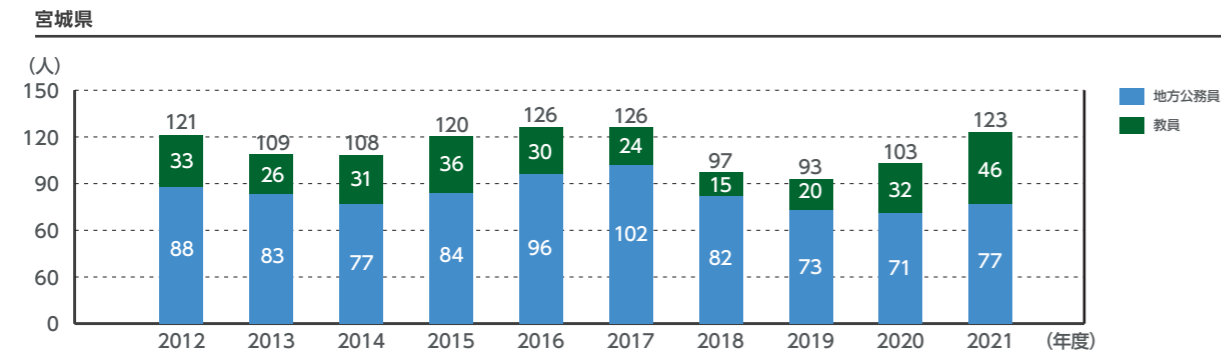
2012年度～2021年度

※基準日は毎年度3月31日とする

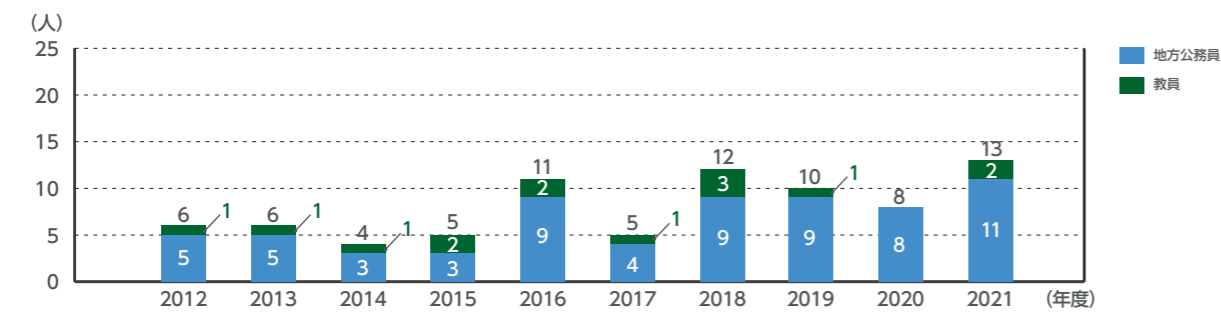
※教員については講師及び非常勤も含む。



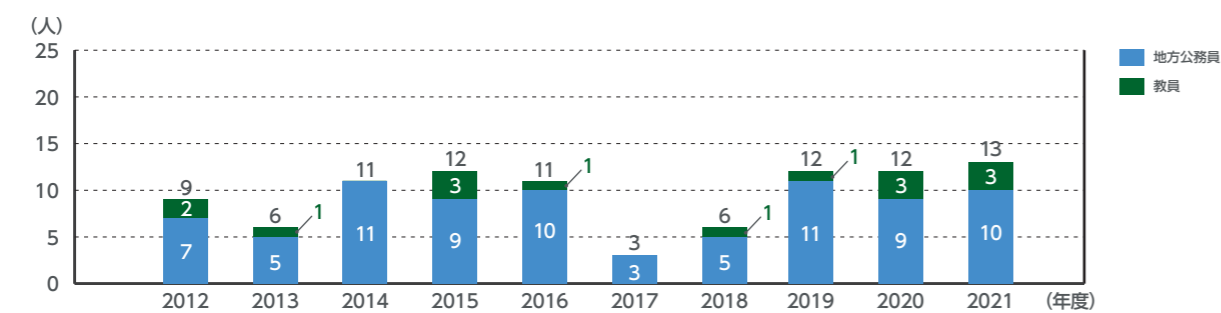
◆地方公務員・教員



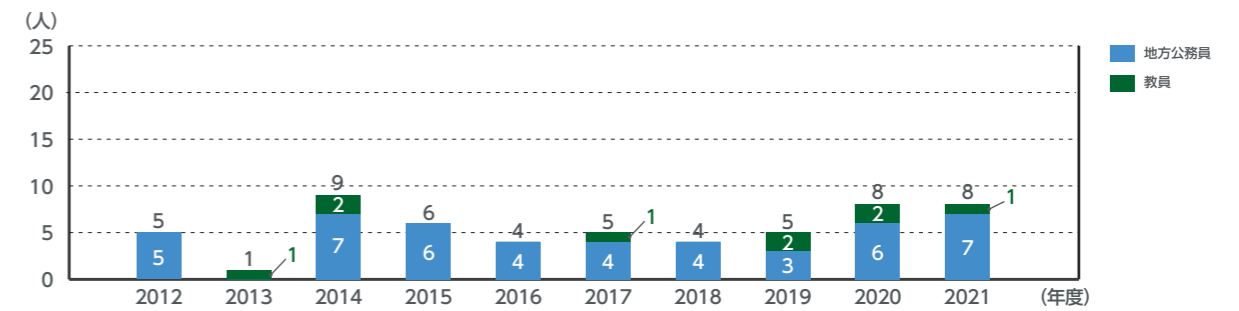
青森県



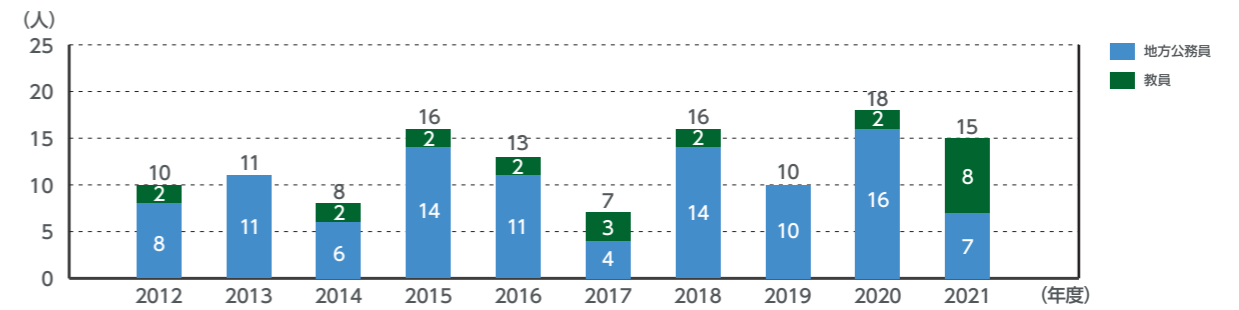
岩手県



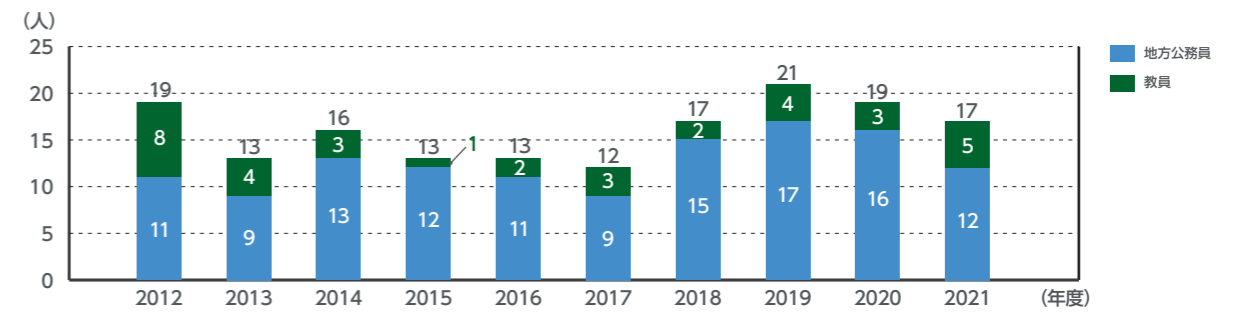
秋田県



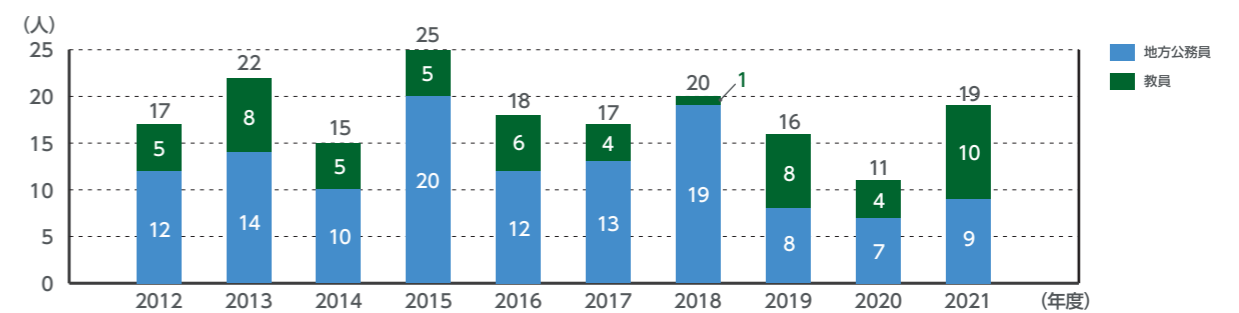
山形県



福島県



その他の県



9-1 進路状況(学部)

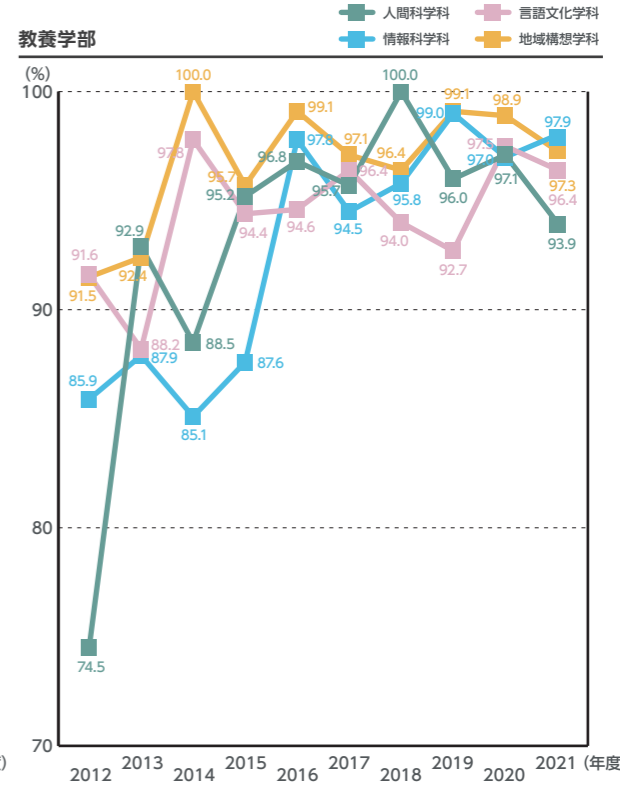
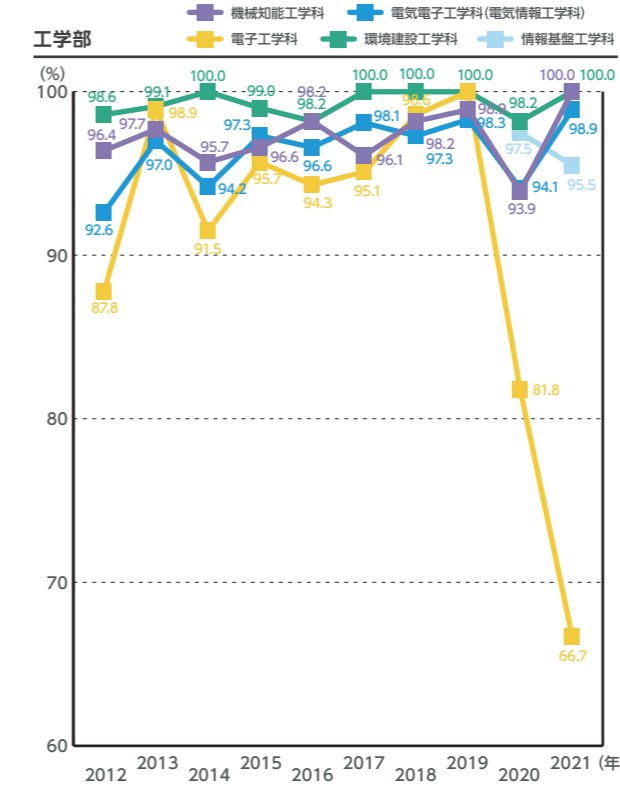
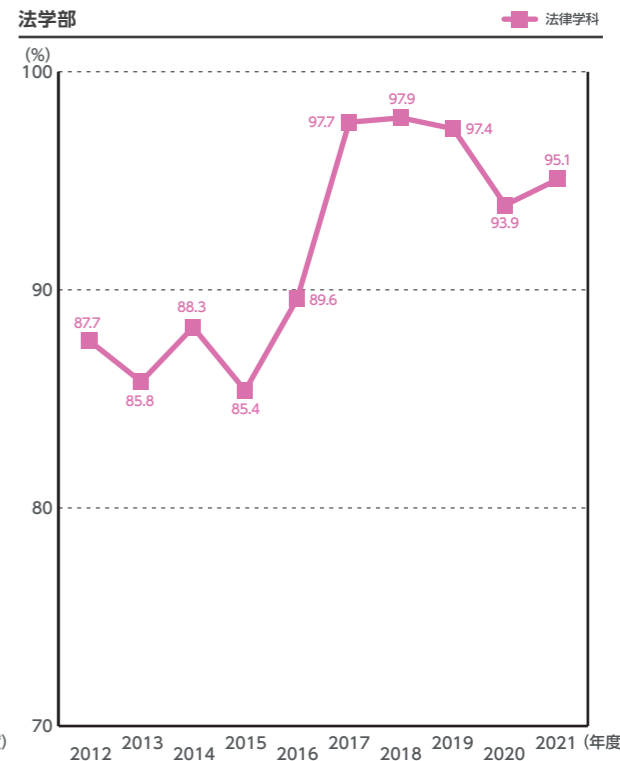
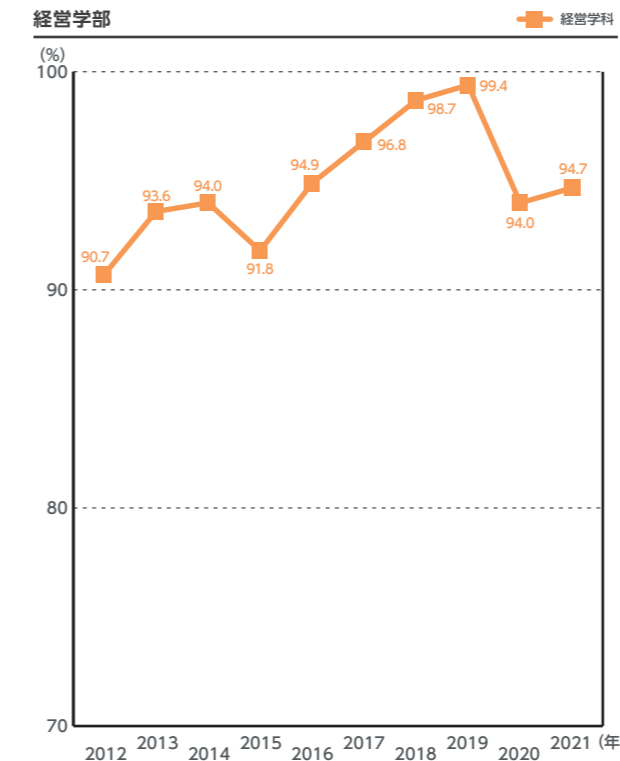
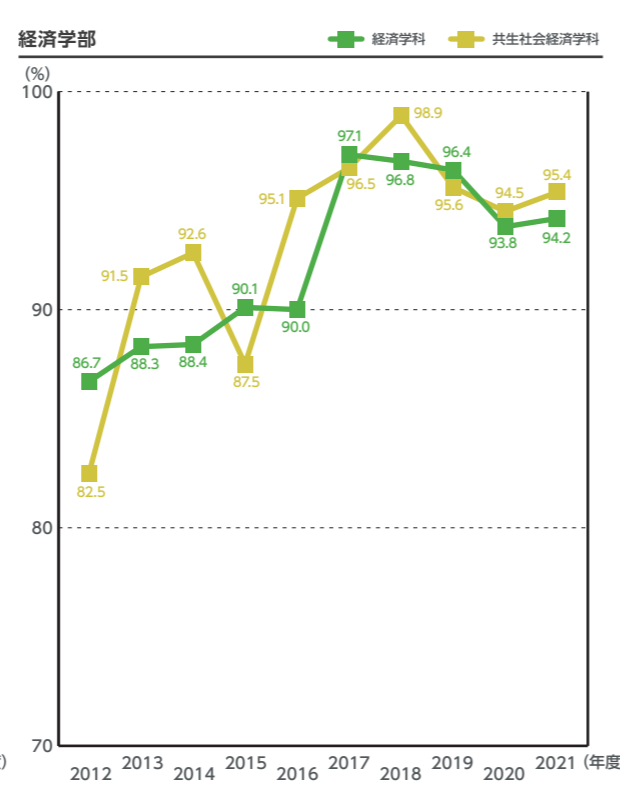
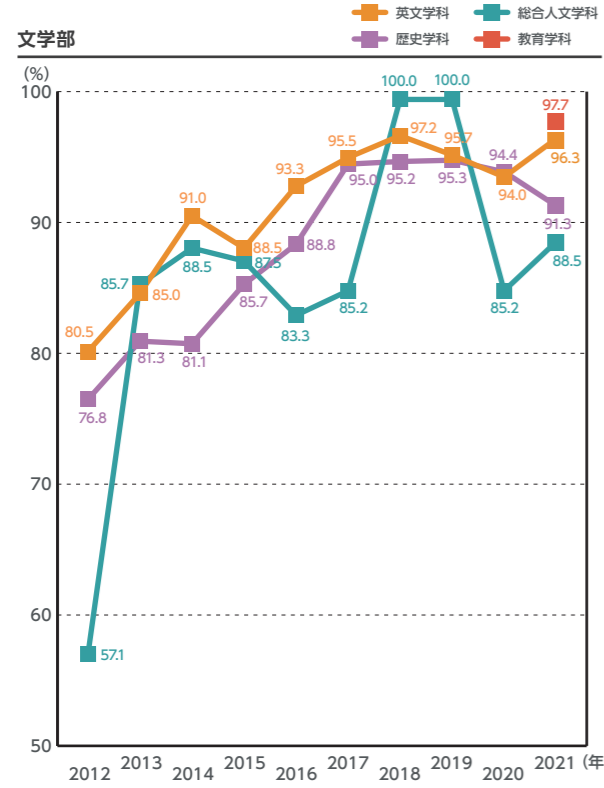
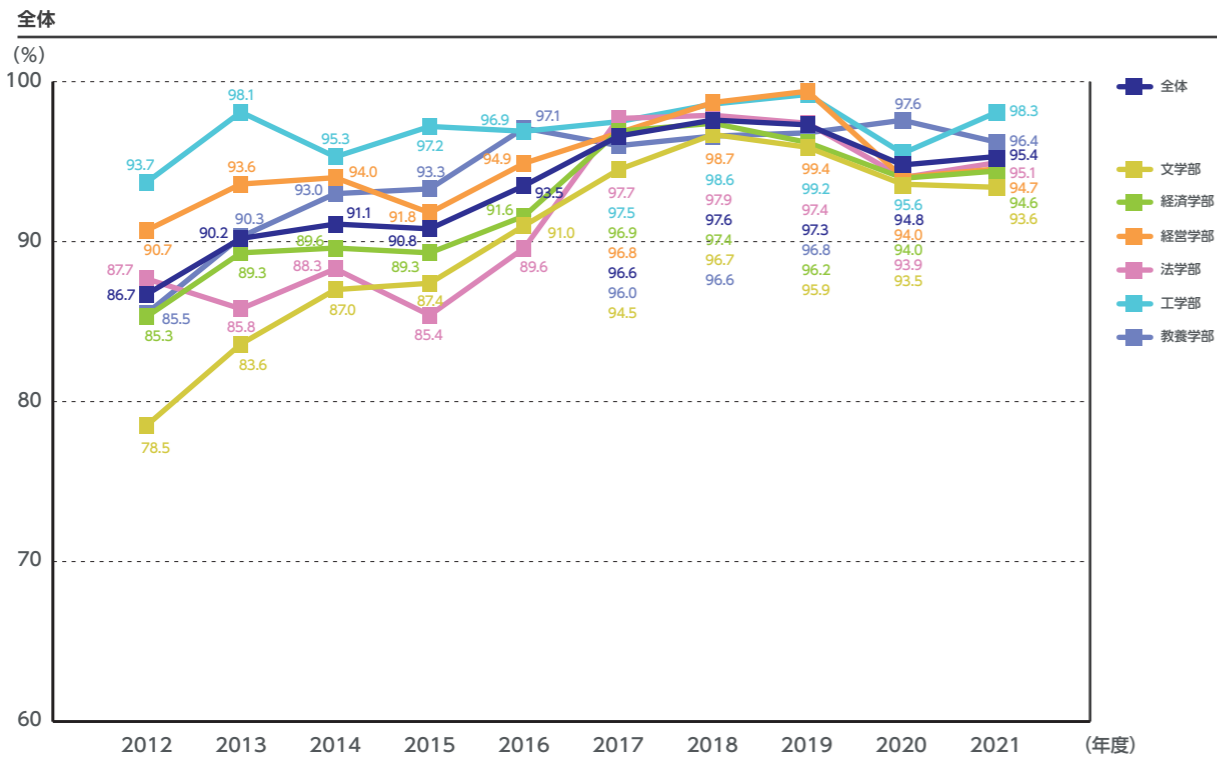
就職率[学部・学科別]

卒業生の就職率の2012年度から2021年度までの推移を示している。

2012年度～2021年度

※就職率=就職希望者に対する就職者数の割合

※基準日は毎年度3月31日とする

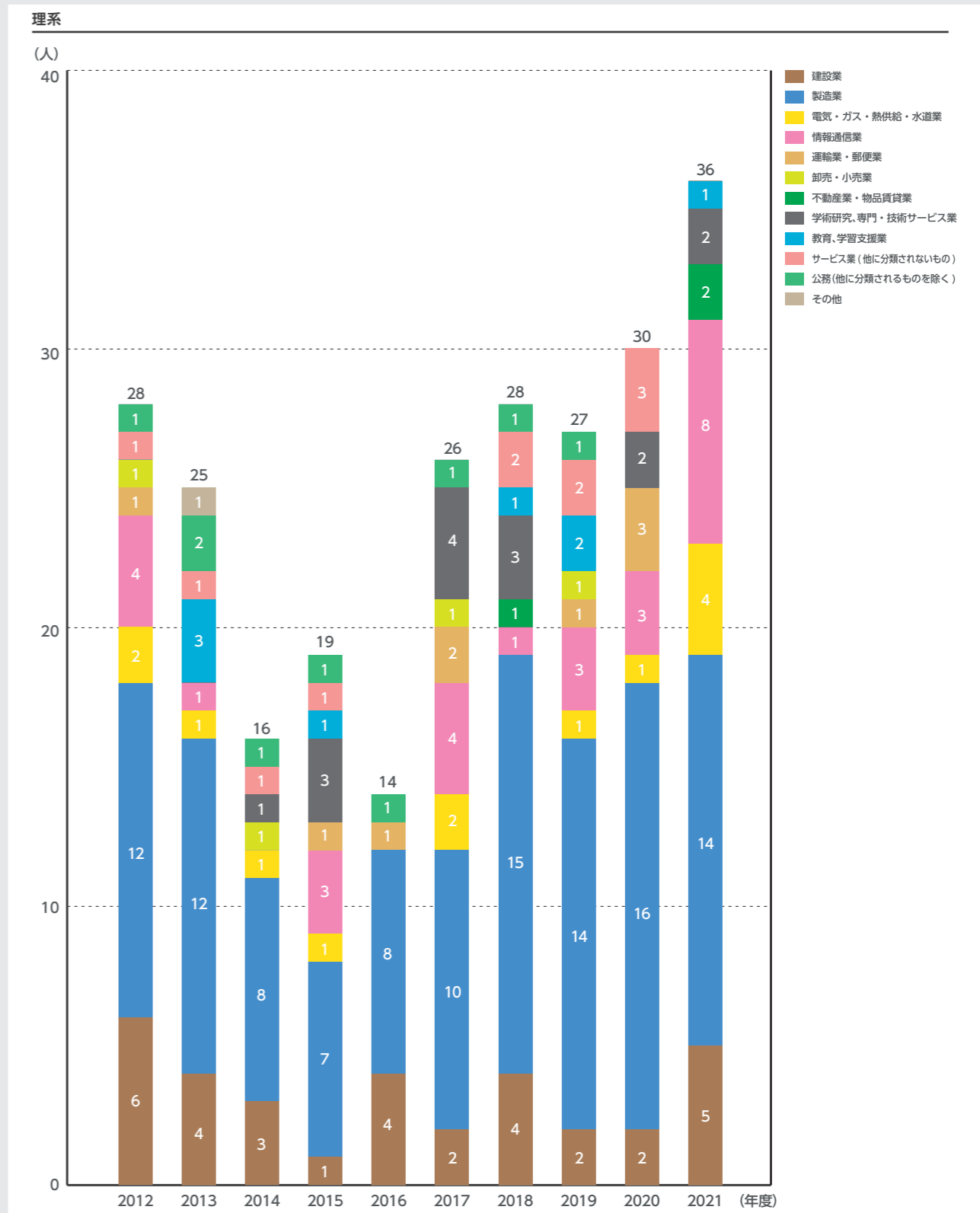
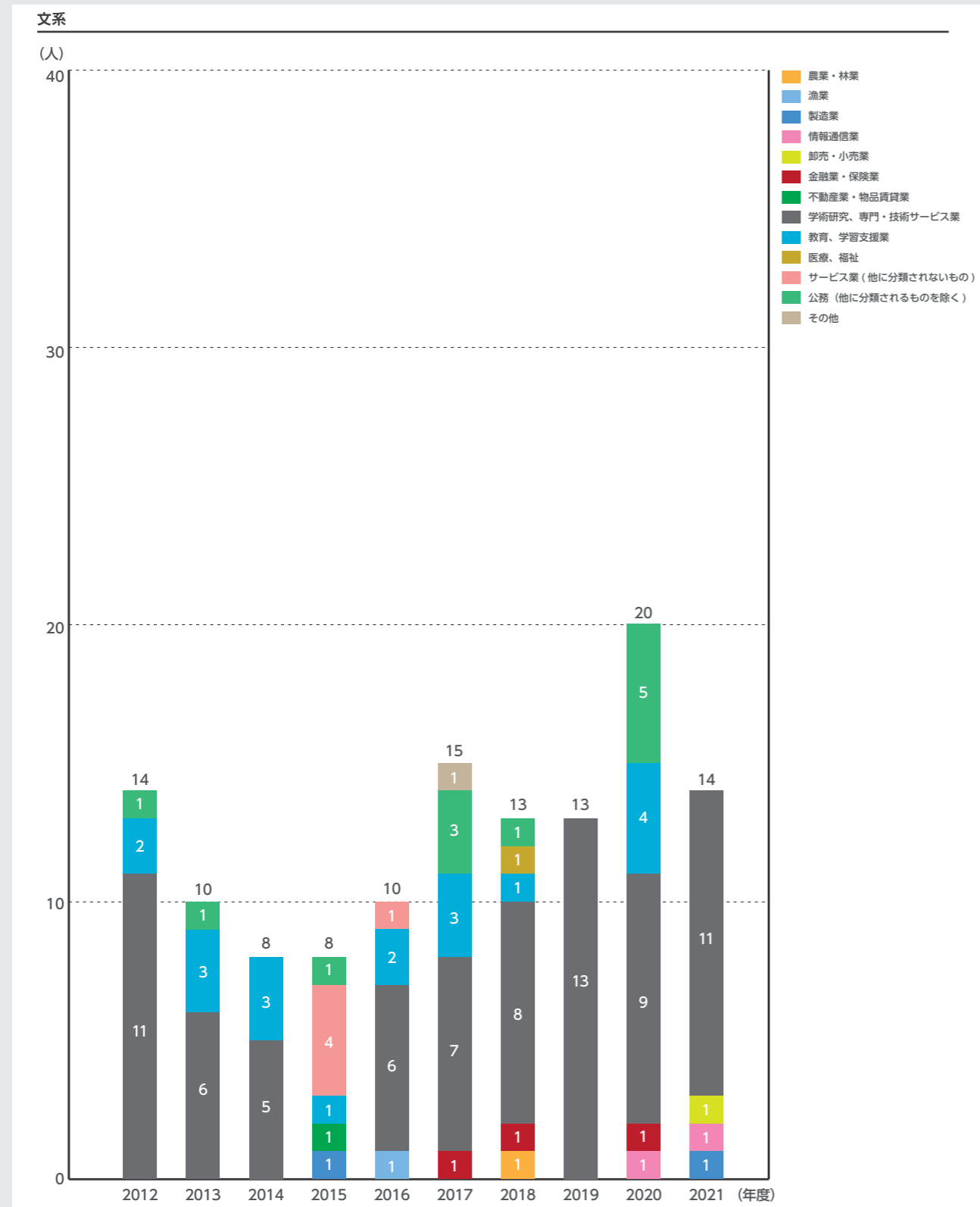


9-2 進路状況(大学院)

文系理系別就職状況[博士前期・修士課程]

2012年度～2021年度

※基準日は毎年度3月31日とする



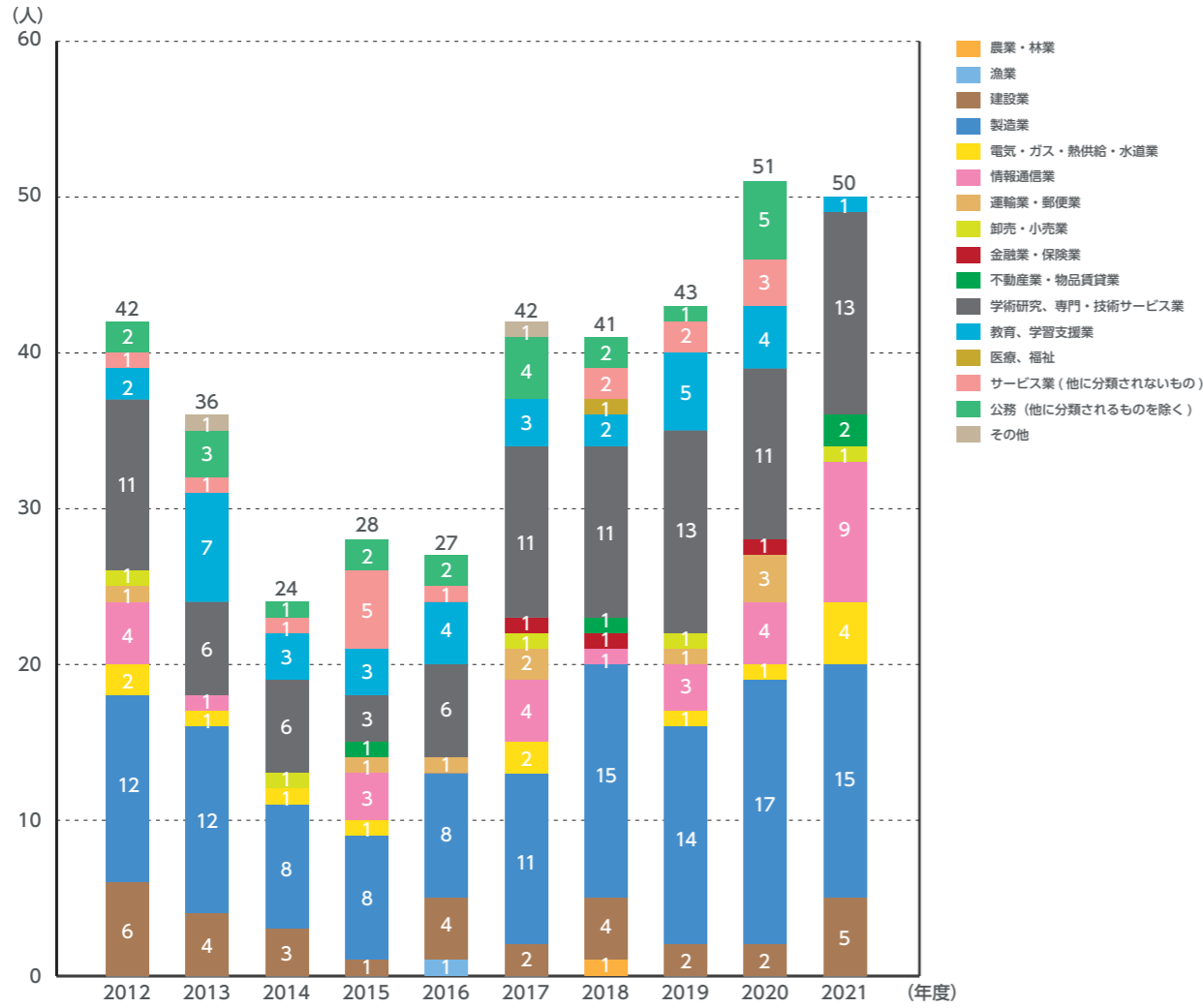
9-2 進路状況(大学院)

業種別就職状況 2012年度～2021年度

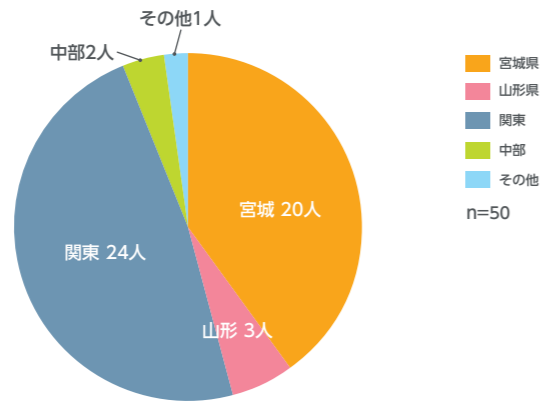
地域別就職状況 2021年度

※基準日は毎年度3月31日とする

業種別就職状況



地域別就職状況(2021年度)

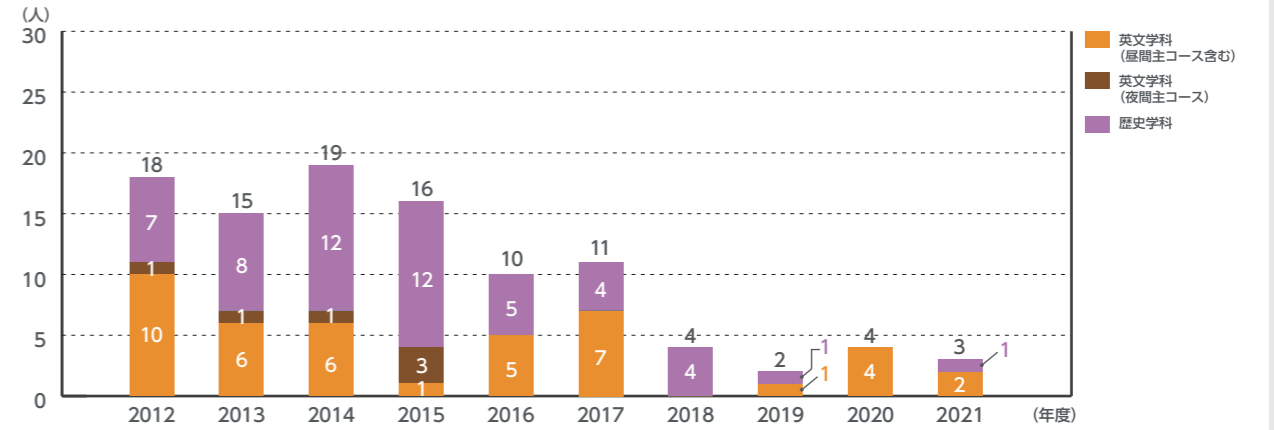


9-3 資格取得者数

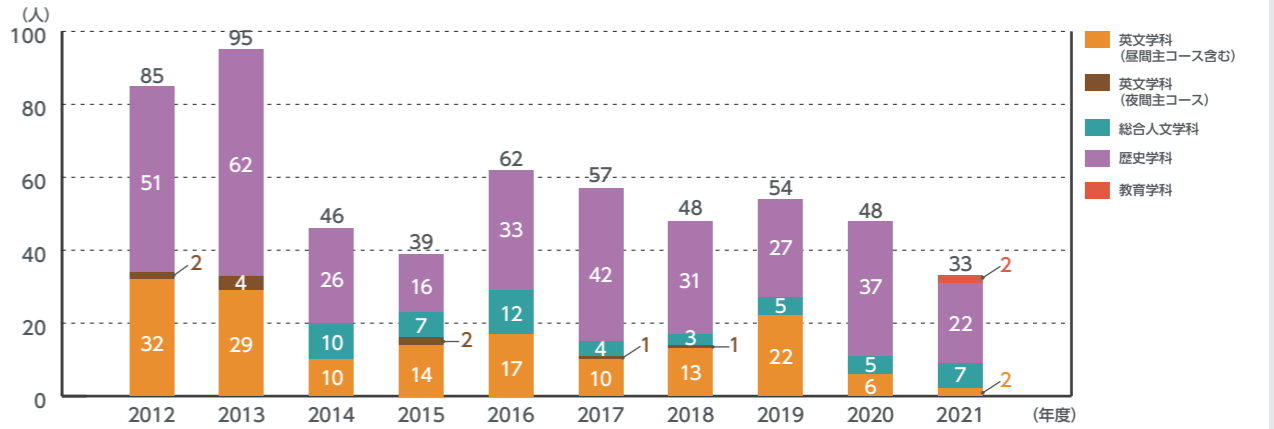
司書、学芸員、日本語教員、社会調査士、社会教育主事

2012年度～2021年度

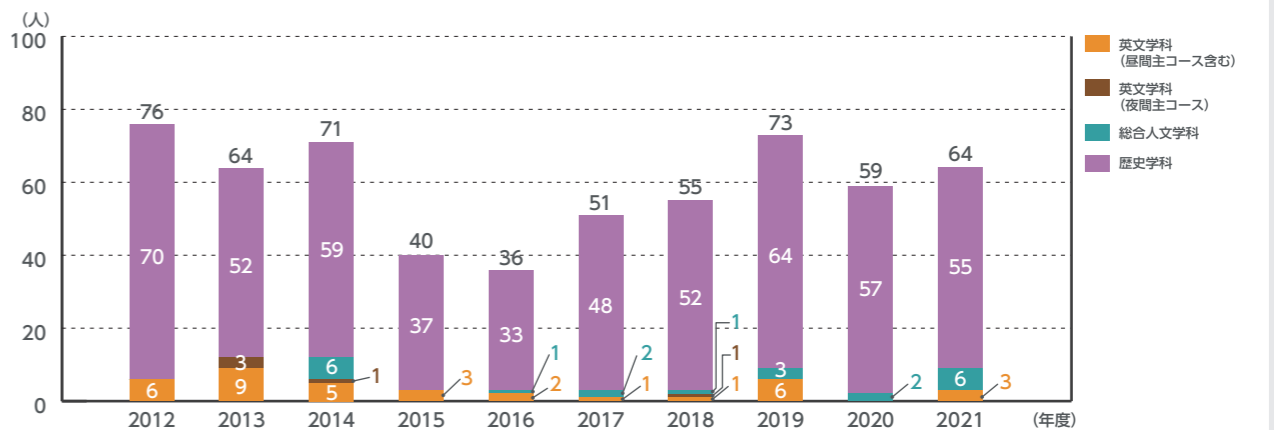
学校図書館司書教諭



図書館司書



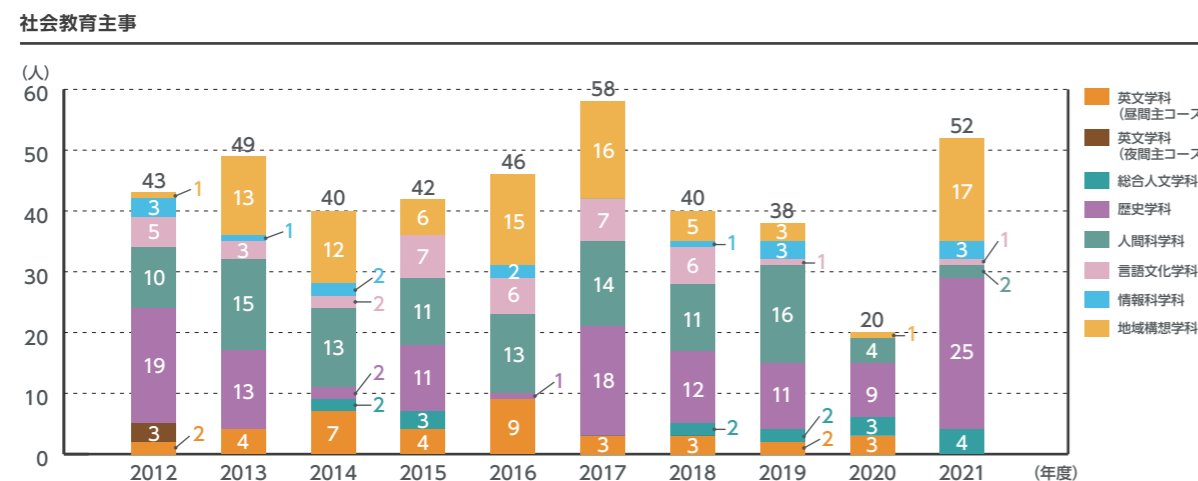
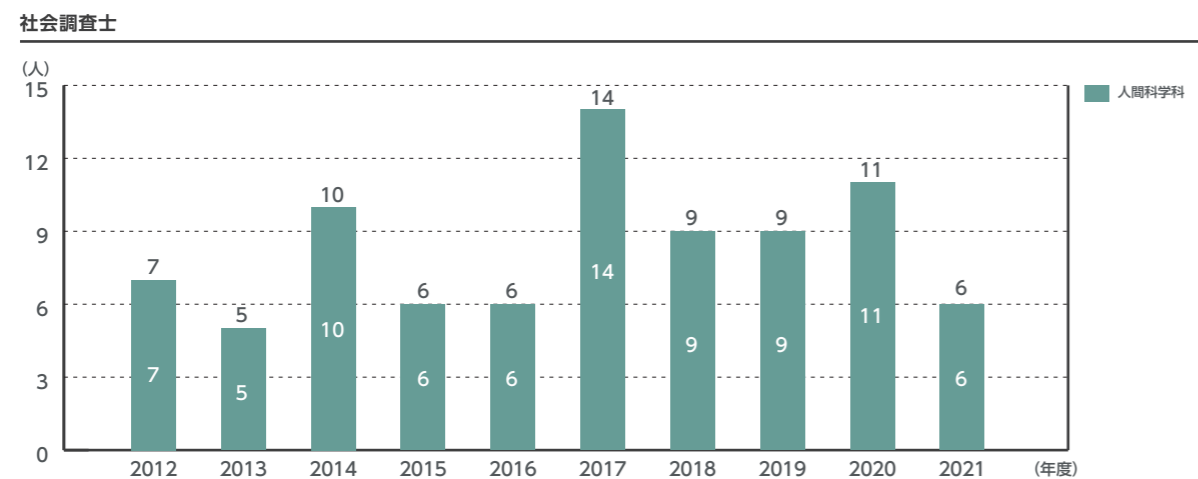
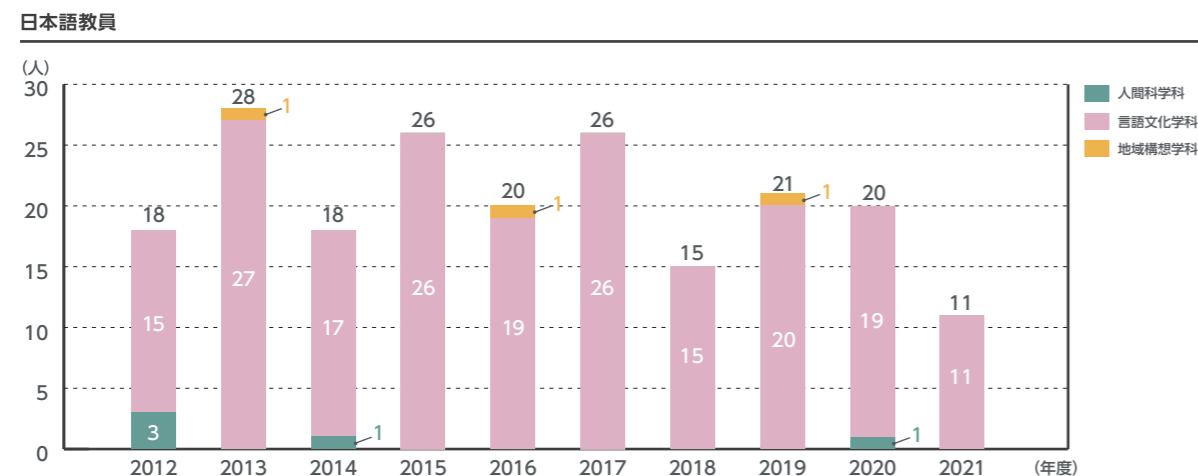
博物館学芸員



9-3 資格取得者数

司書、学芸員、日本語教員、社会調査士、社会教育主事

2012年度～2021年度

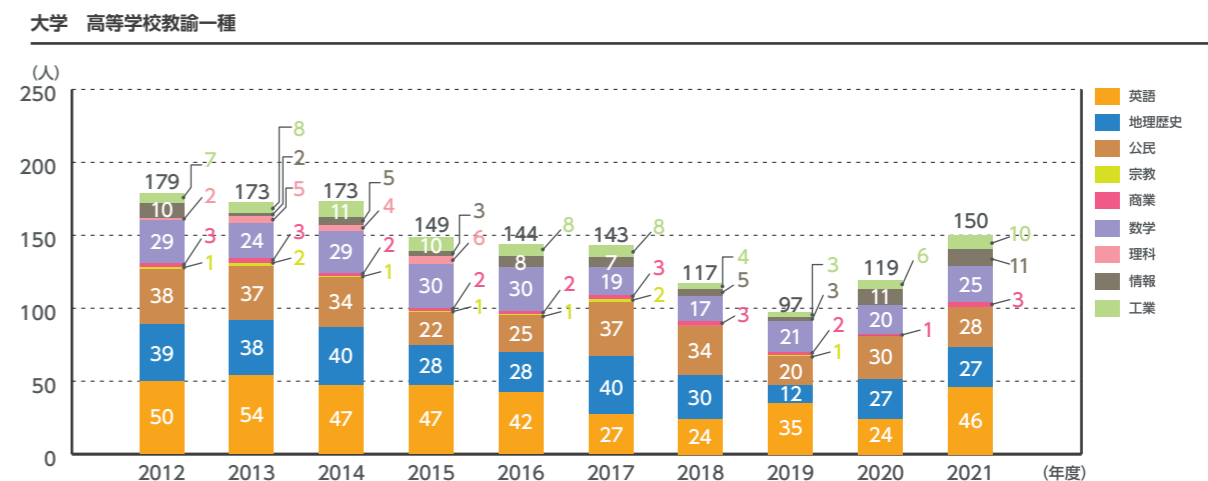
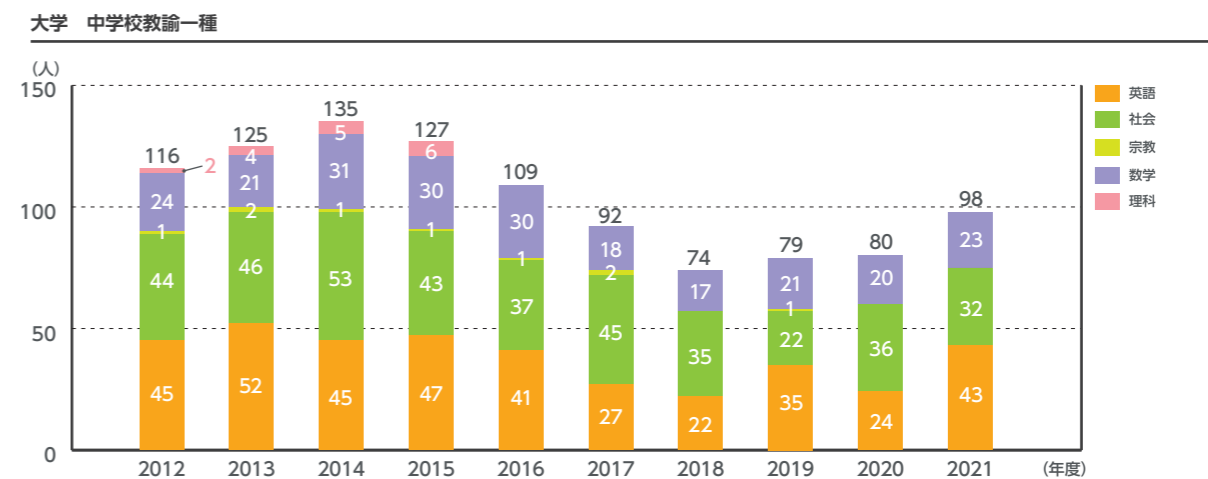
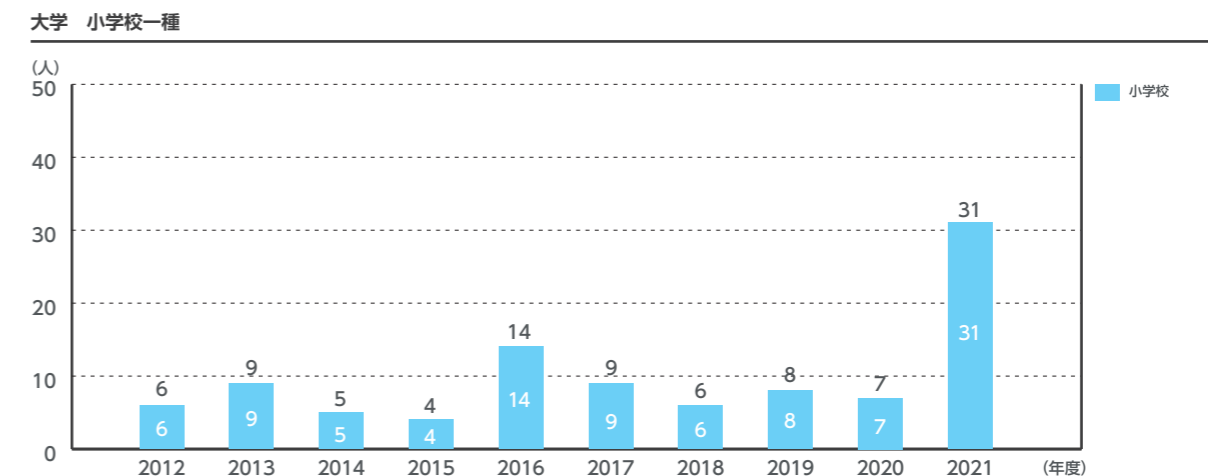


9-3 資格取得者数

教育職員免許状取得者数

2012年度～2021年度

2018年度に設置された文学部教育学科が完成年度を迎え、2021年度は教員免許状取得者が増加した。また、高等学校教諭一種「地理歴史」と「公民」については、他学科履修により免許状を取得した人数も含んでいる。

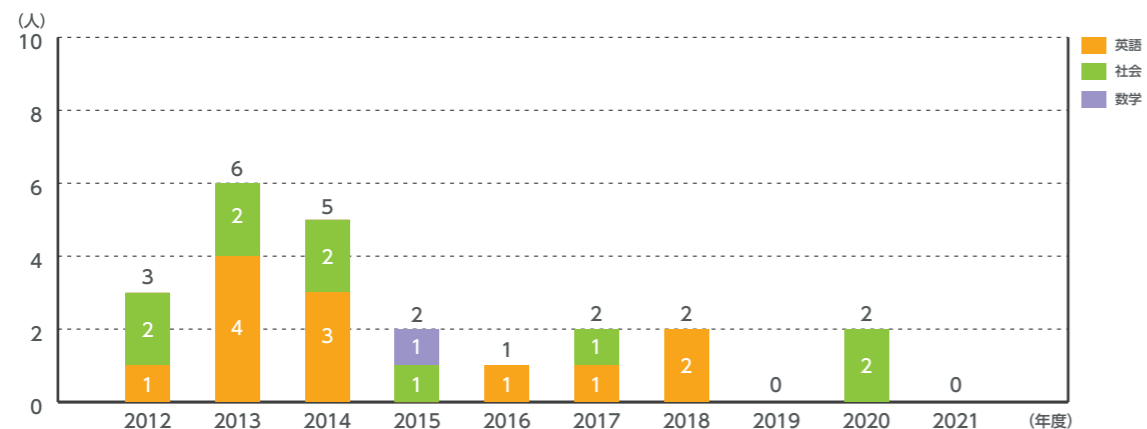


9-3 資格取得者数

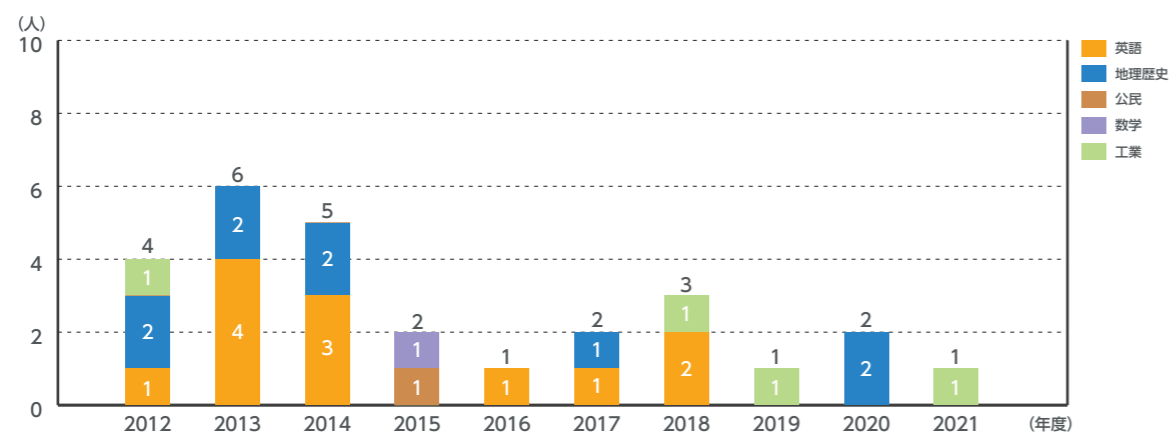
教育職員免許状取得者数

2012年度～2021年度

大学院 中学校専修免許状



大学院 高等学校専修免許状



10-1 蔵書数

図書蔵書冊数

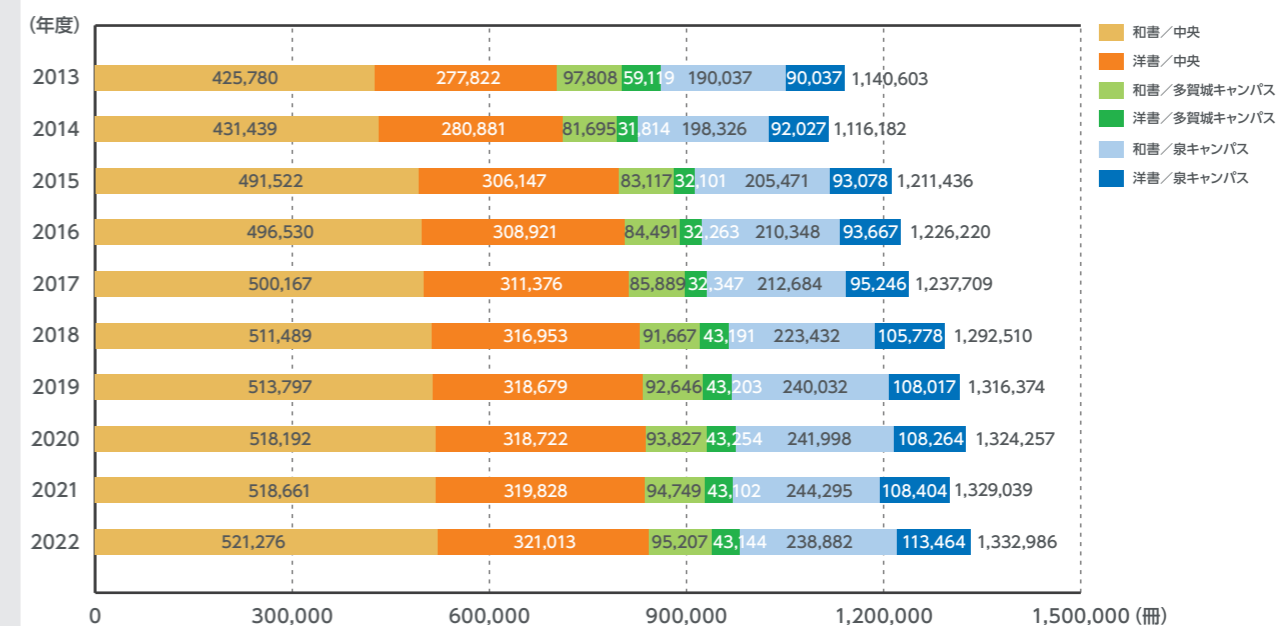
2013年度～2022年度

中央図書館、多賀城キャンパス図書館、泉キャンパス図書館の図書蔵書数および雑誌所蔵種類の推移である。

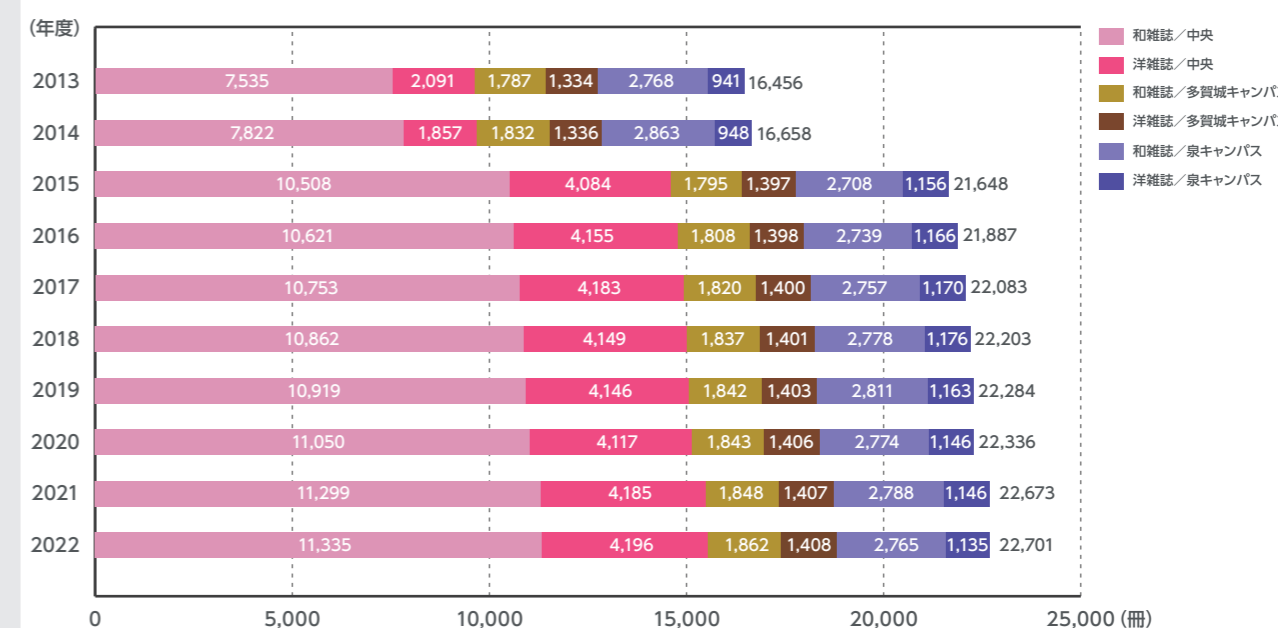
なお中央図書館に2014年度まで中央図書館分室、法科大学院所蔵分、2015年度から中央図書館分室、各研究所・資料室、法科大学院所蔵分を含んでいる。

※基準日は毎年度4月1日とする

図書蔵書冊数



雑誌所蔵種類

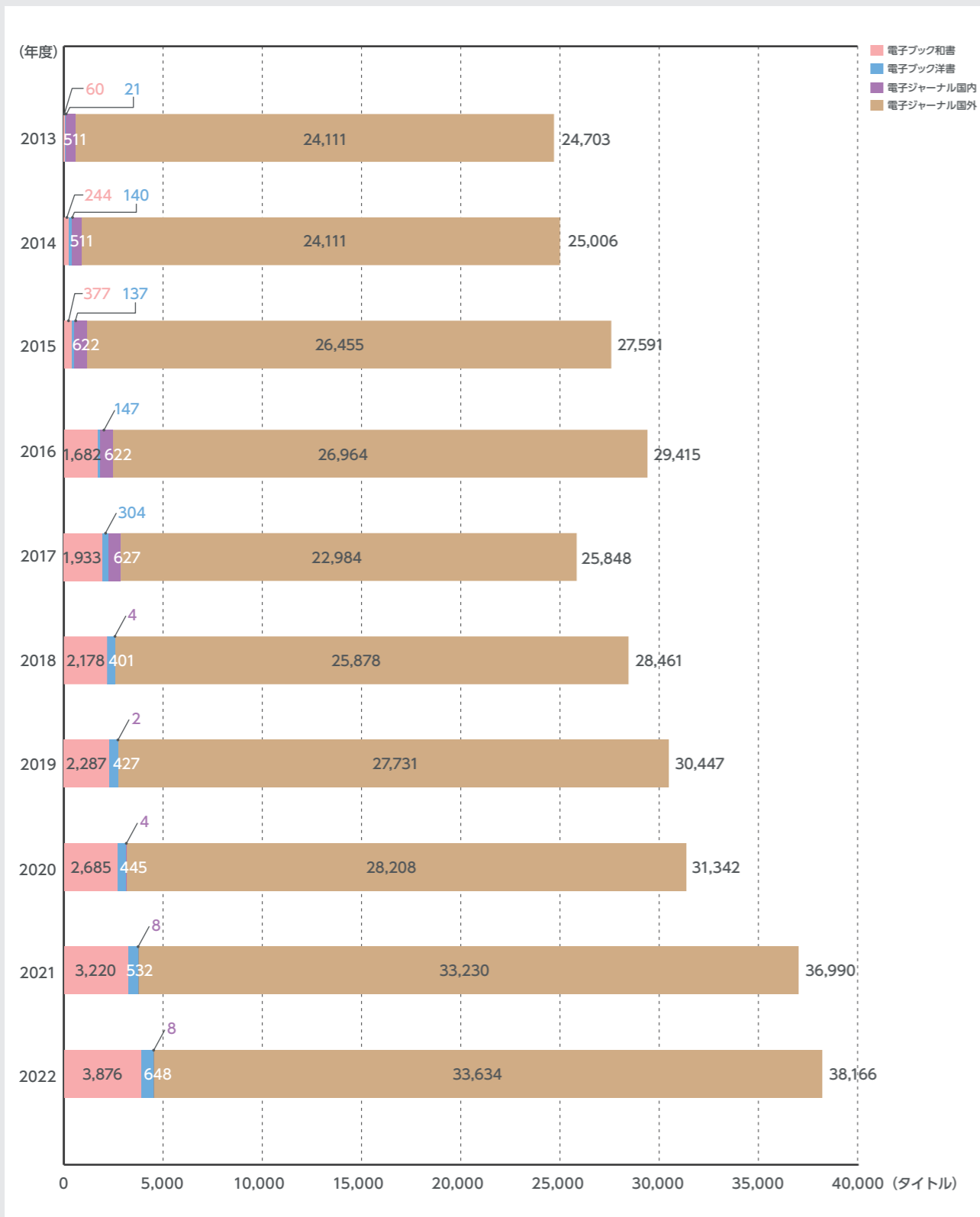


10-1 蔵書数

電子ジャーナル・電子ブックタイトル数

2013年度～2022年度

※基準日は毎年度4月1日とする



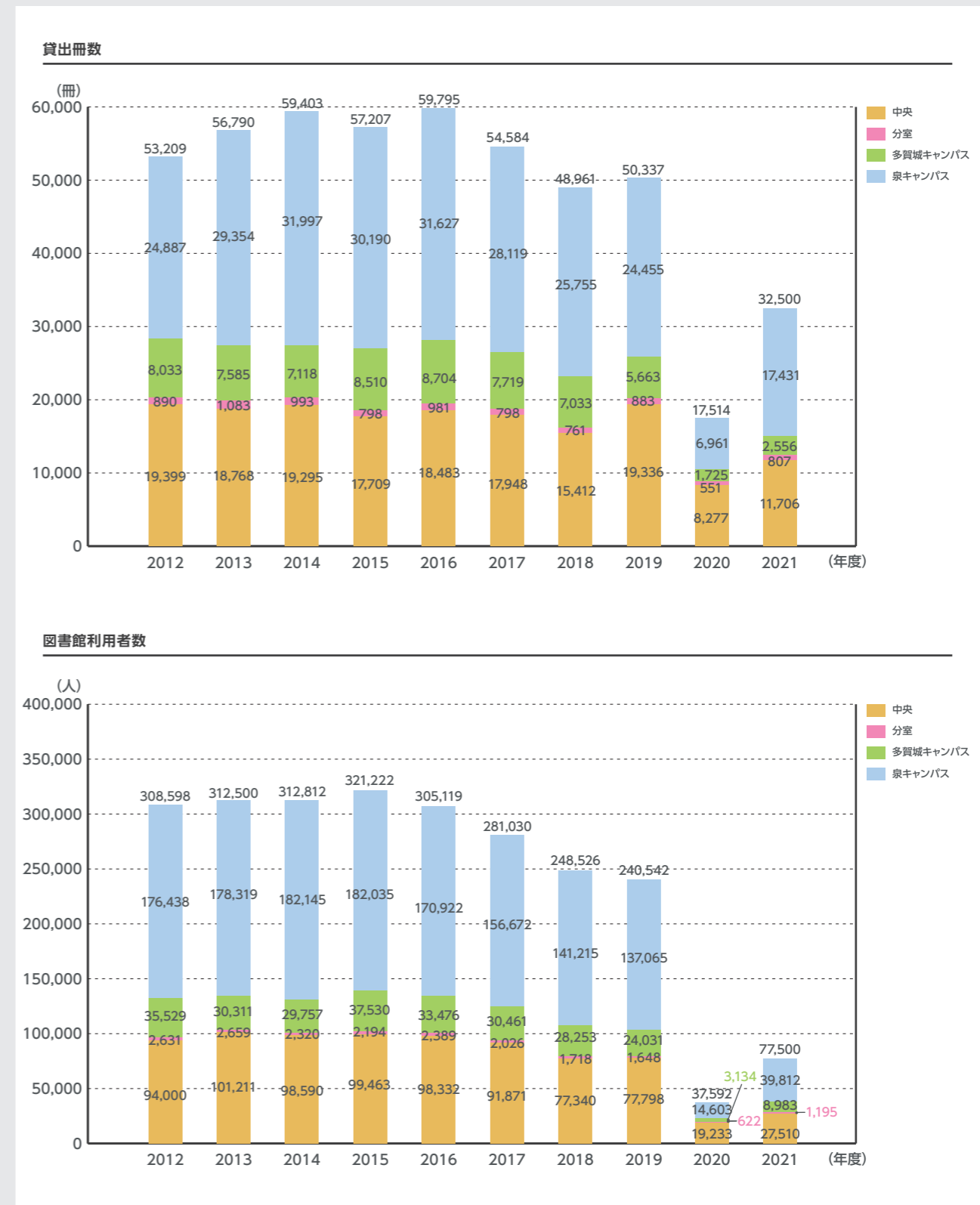
10-2 貸出冊数

貸出冊数

図書館利用者数

2012年度～2021年度

※基準日は毎年度3月31日とする



10-3 ラーニング・commons

ラーニング・commons利用者数

2016年度～2021年度

ラーニング・commons「コラトリエ」は学生が集い、互いに教え、学び合い、多様な価値観に触れることにより、主体的に問題を発見・解決するアクティブ・ラーニングを実現し、「よく生きる」「社会に貢献できる」人が育つ知的空間として2016年9月、土曜キャンパスに開設された。以下は2016年度の開設から2021年度の利用者数の推移である。なお、学年別グラフの学部その他、大学院その他には科目等履修生、研究生、委託生、聴講生等が含まれている。

※2016年9月より開設

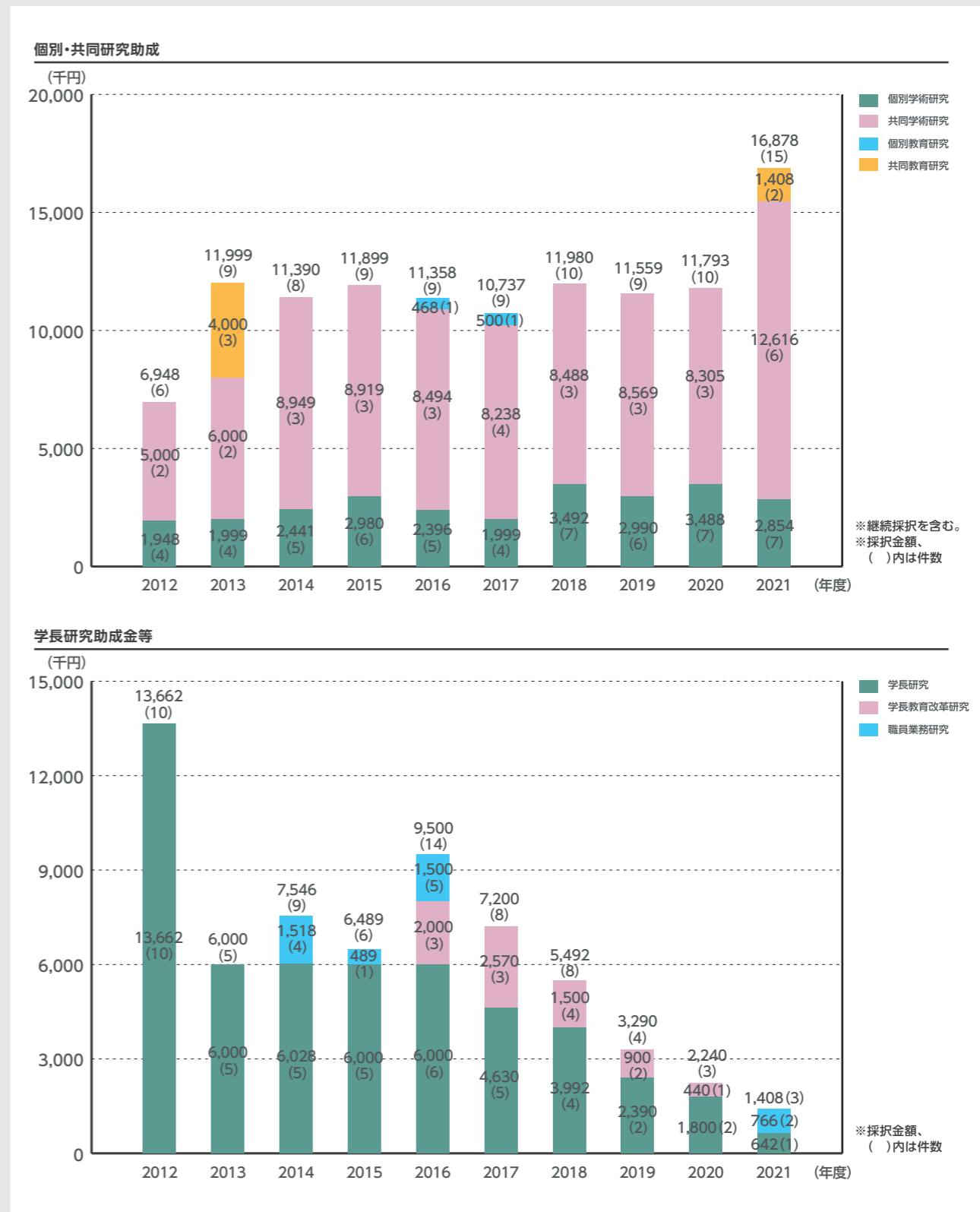


11-1 学内研究費

個別・共同研究助成 2012年度～2021年度

学長研究助成金等 2012年度～2021年度

※基準日は毎年度3月31日とする
※学校法人東北学院HP「事業報告書」をもとに作成



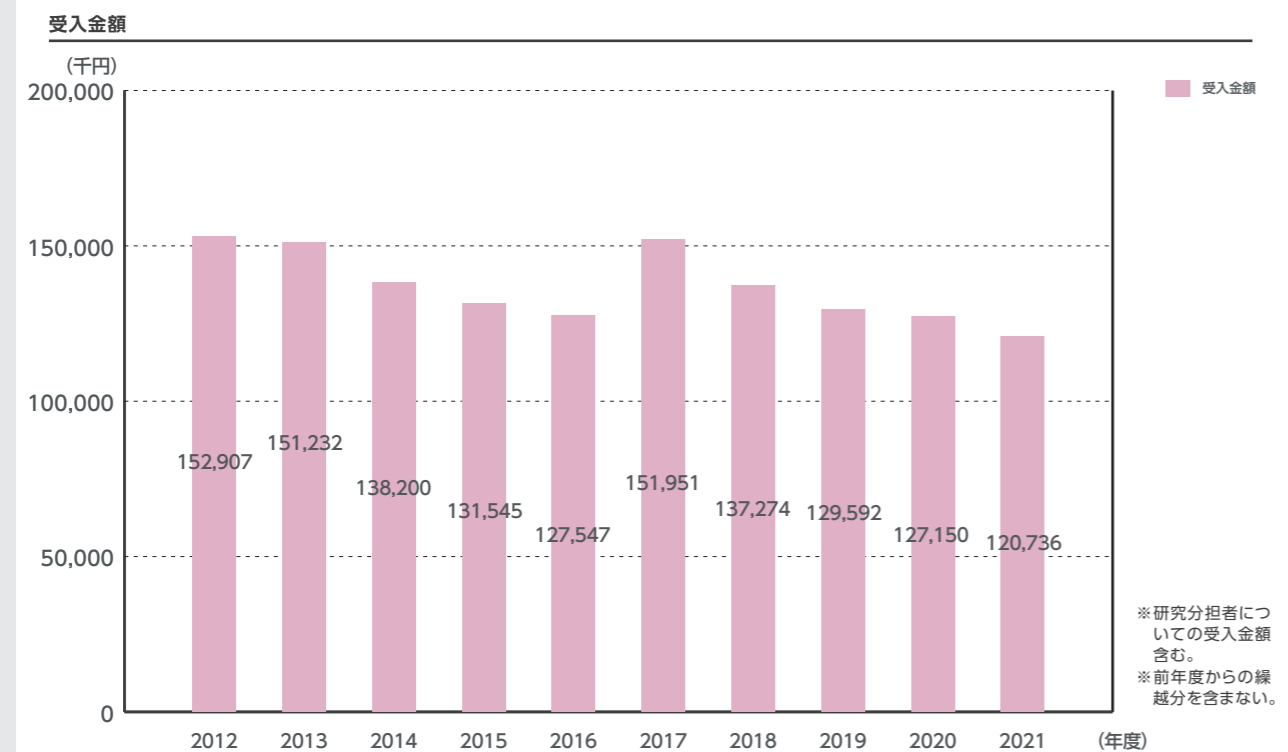
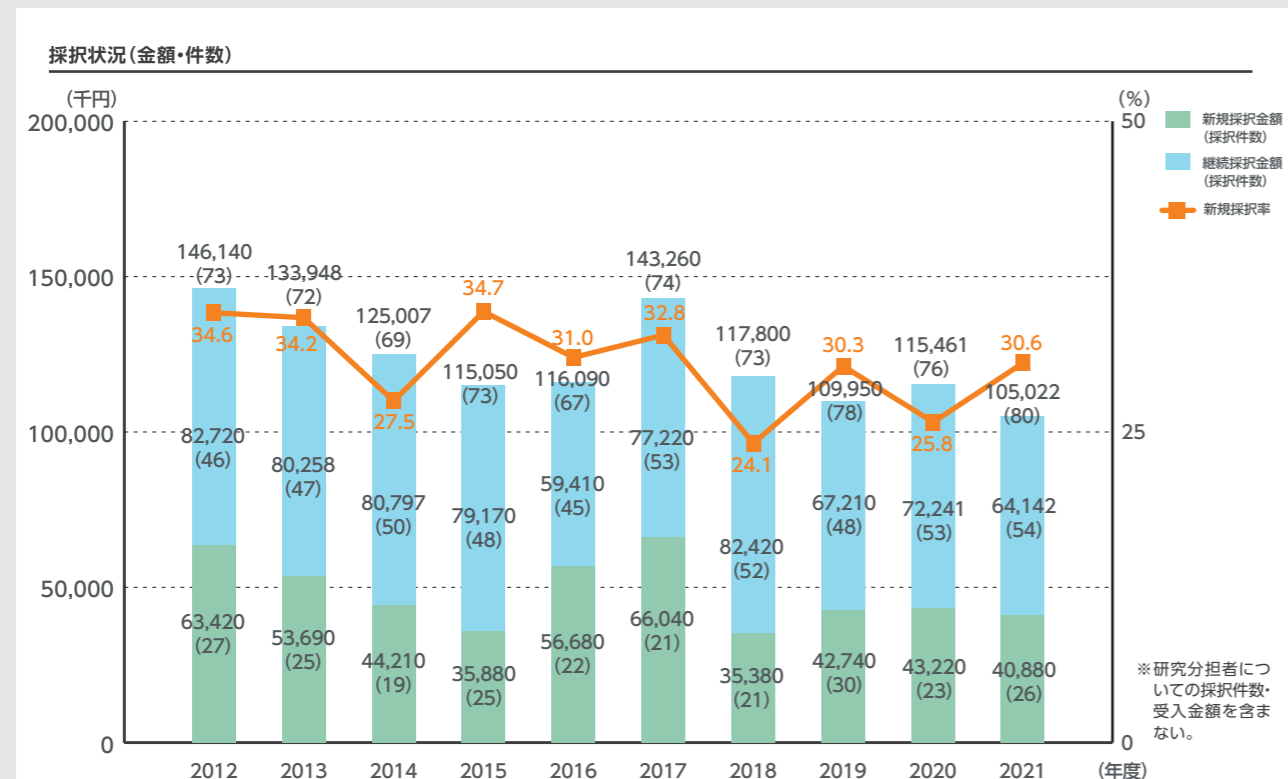
11-2 学外研究費

科学研究費助成事業

2012年度～2021年度

科学研究費助成事業(科研費)は、様々な分野にわたり基礎から応用まであらゆる独創的・先駆的な「学術研究」を対象として支援する競争的資金制度である。

※基準日は毎年度3月31日とする



11-2 学外研究費

受託研究・共同研究

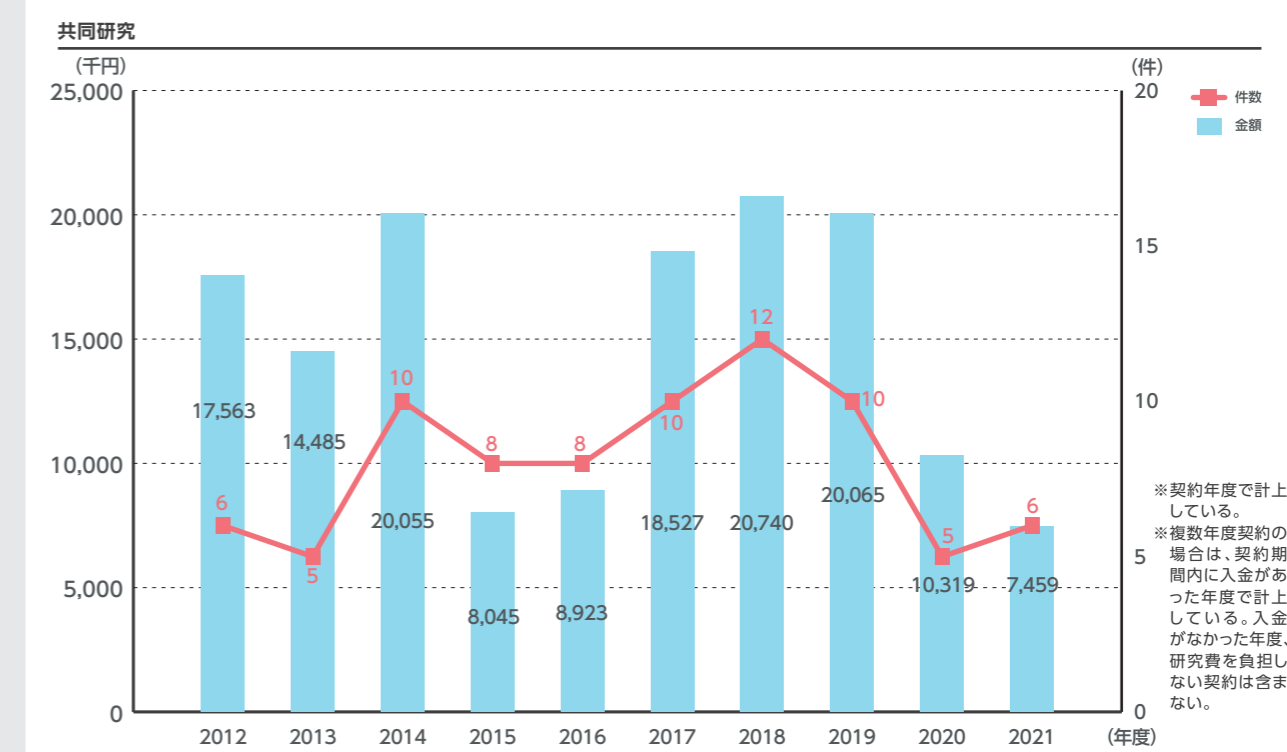
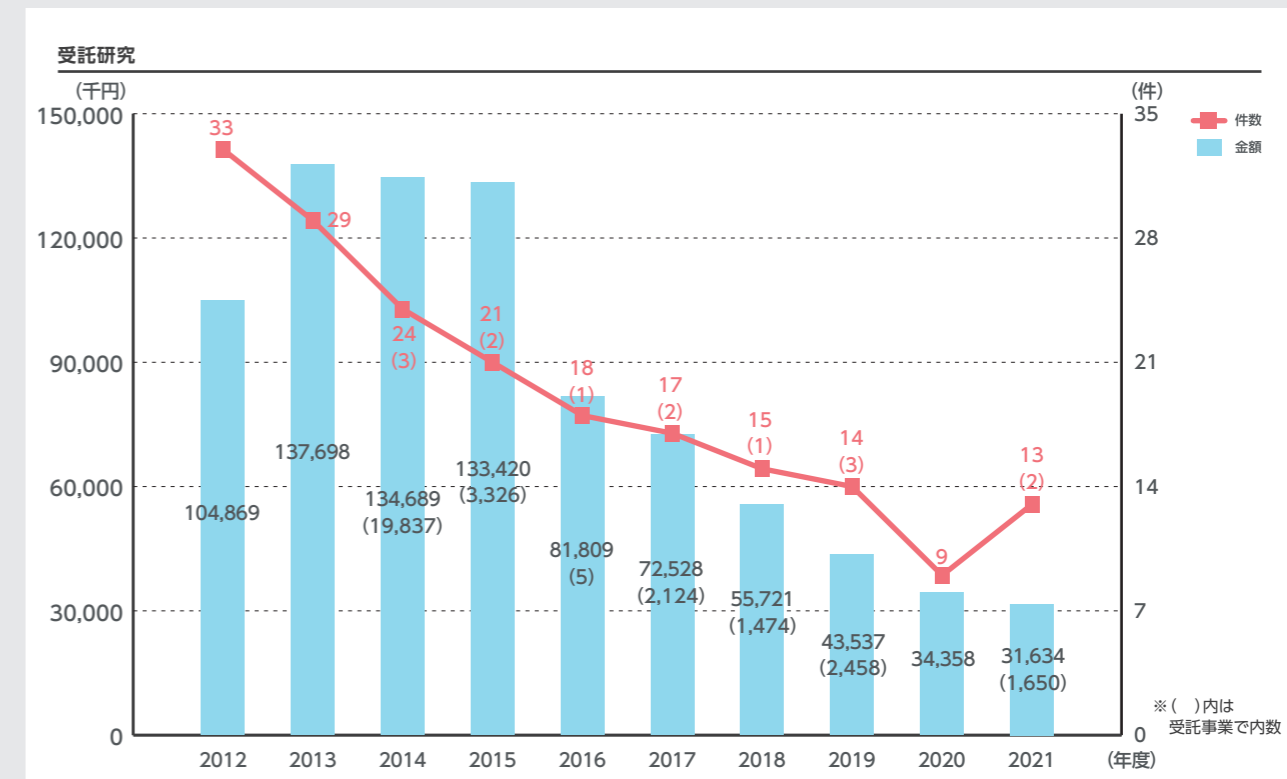
受入状況

2012年度～2021年度

受託研究は、民間、国、地方公共団体等からの受託研究費の件数、金額を示している。

共同研究は、本学が民間、国、地方公共団体等と共通の課題について共同で行う研究のために受け入れた研究費の件数、金額を示している。

※基準日は毎年度3月31日とする



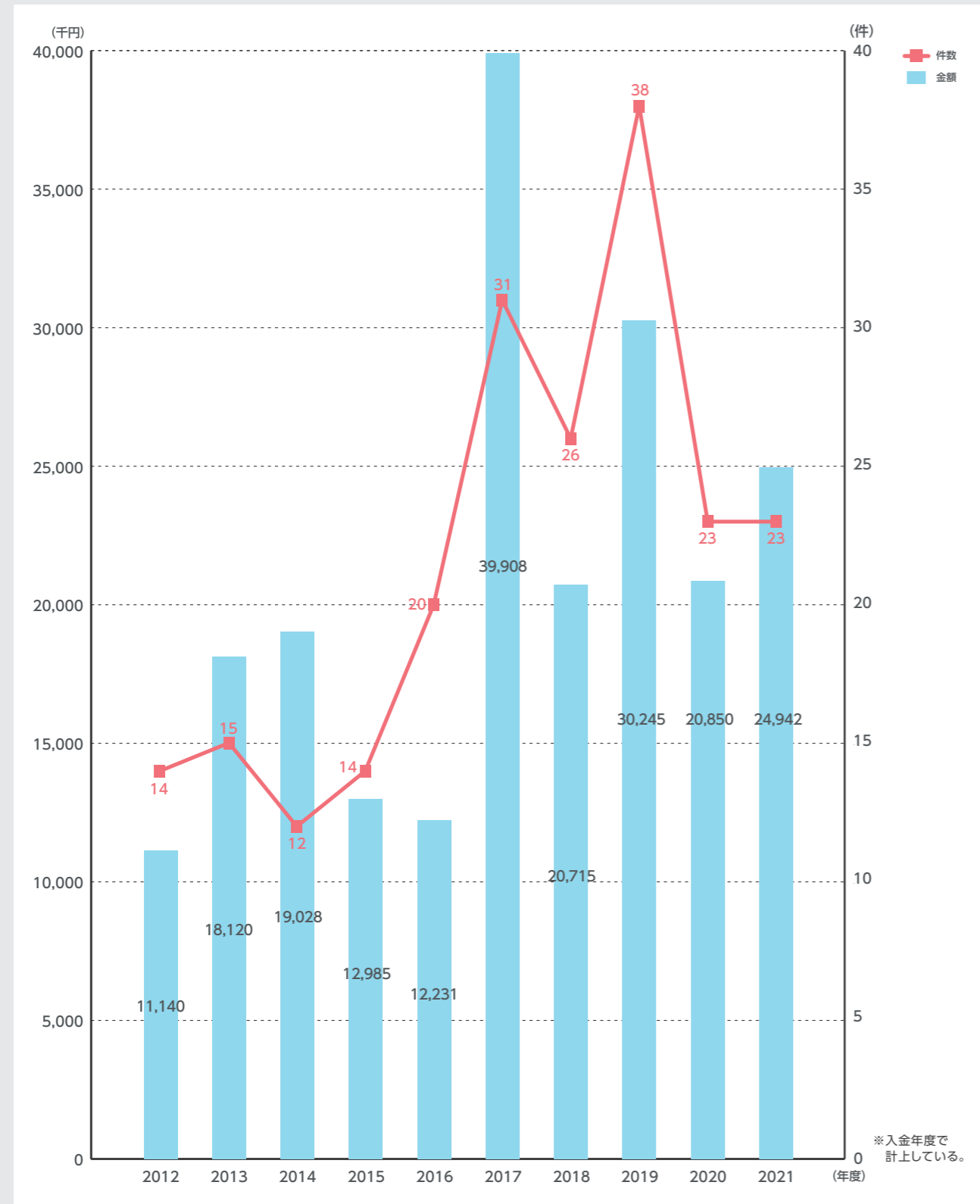
11-2 学外研究費

教育研究助成金 受入状況

教育研究助成金は、①研究奨励金:学会、財団等から採択された研究に対する奨励金 ②教育研究寄付金:企業等から本学の教育研究活動を支援する目的で受入れる寄付金の件数、金額を示している。

2012年度～2021年度

※基準日は毎年度3月31日とする



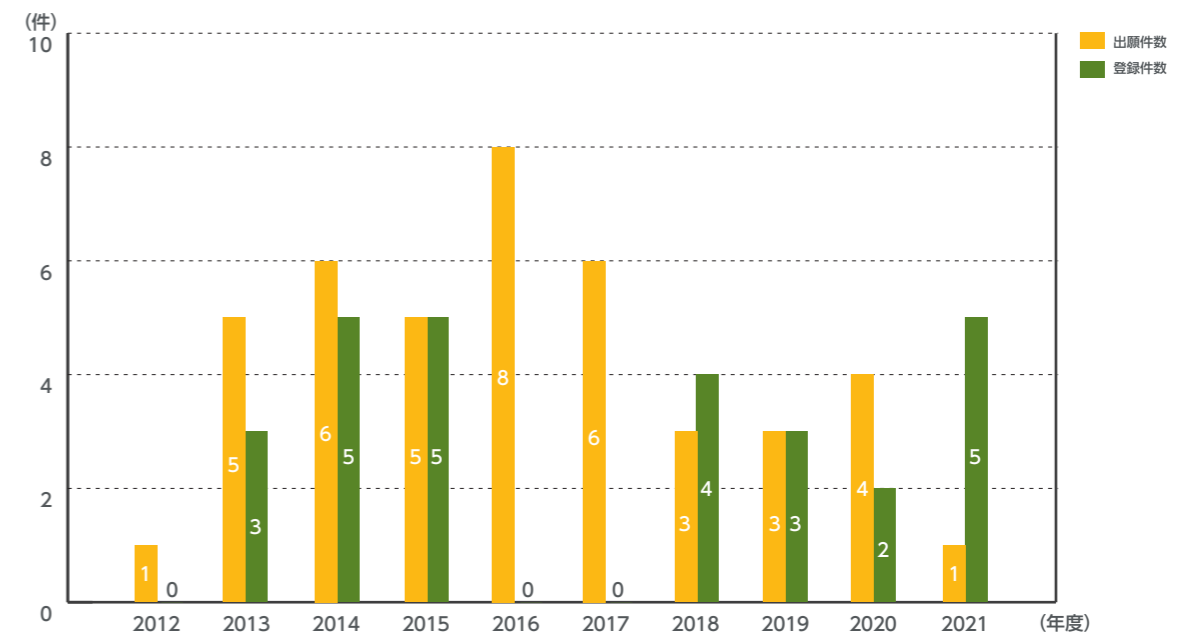
11-3 知的財産

特許出願件数・登録件数 (国内／国外)

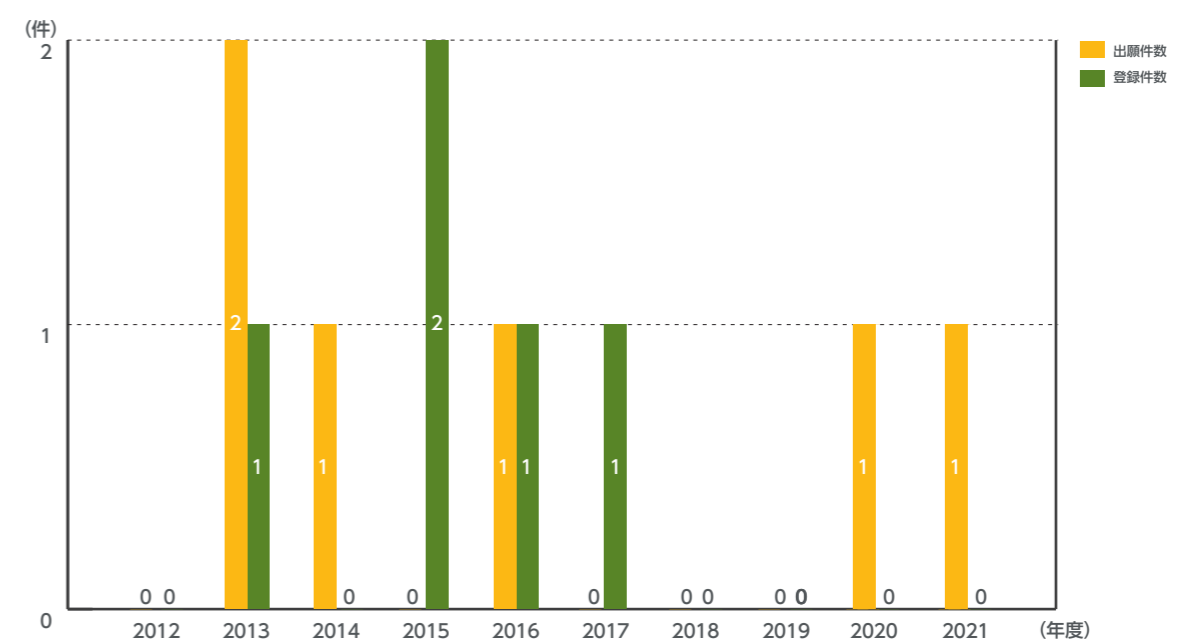
2012年度～2021年度

※基準日は毎年度3月31日とする

特許出願件数・登録件数 (国内)



特許出願件数・登録件数 (国外)



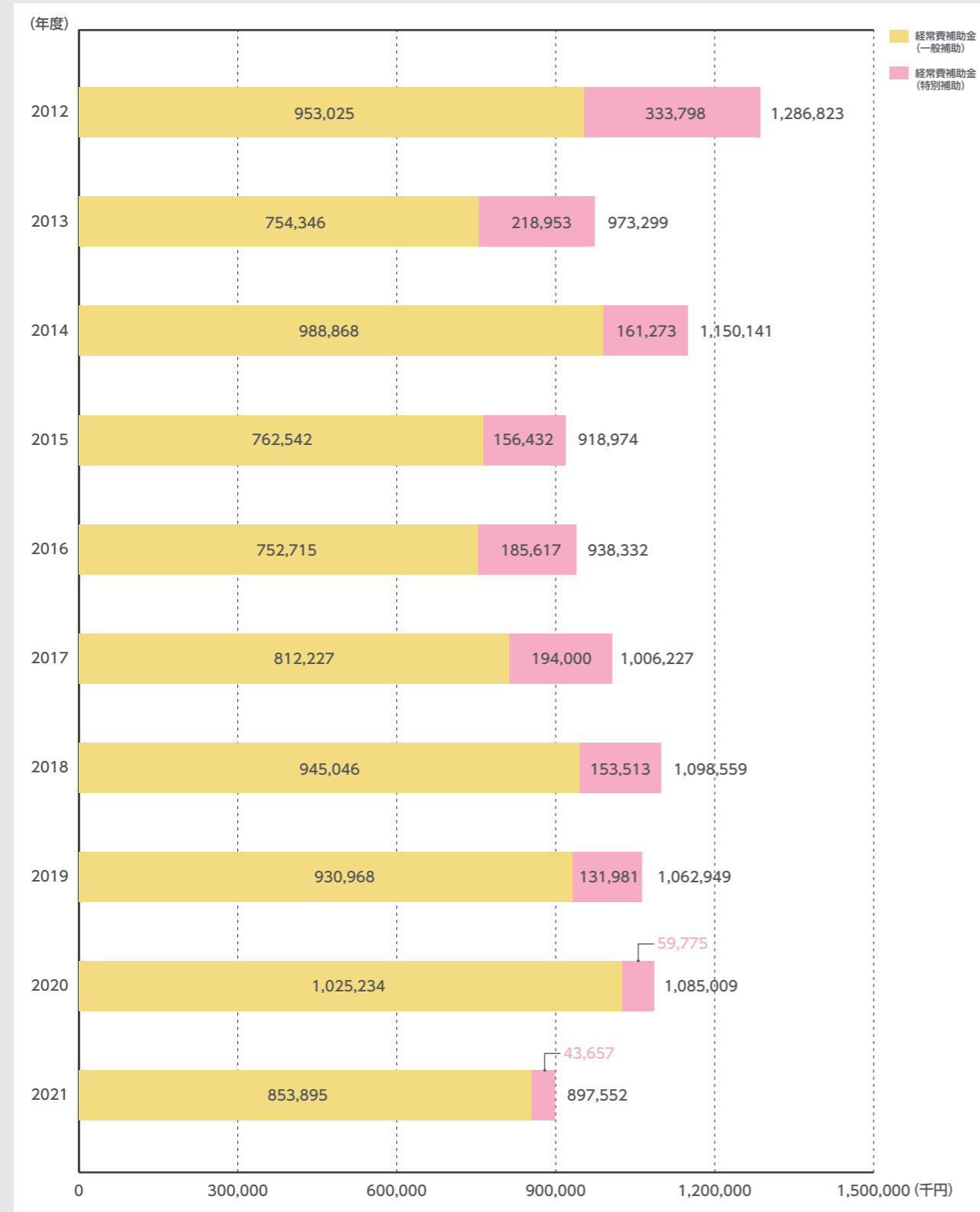
12-1 経常費補助金

私立大学等経常費補助金

2012年度～2021年度

私立大学等経常費補助金(一般補助・特別補助)の推移である。
私立大学等改革総合支援事業補助金を含む。各年度の採択状況は以下の通り。
・2013年度:タイプ2 ・2015年度及び2016年度:タイプ1及び2
・2017年度及び2018年度:タイプ1
・2019年度及び2020年度:タイプ1及び3
・2021年度:タイプ3

※基準日は毎年度3月31日とする



12-2 文部科学省等補助金

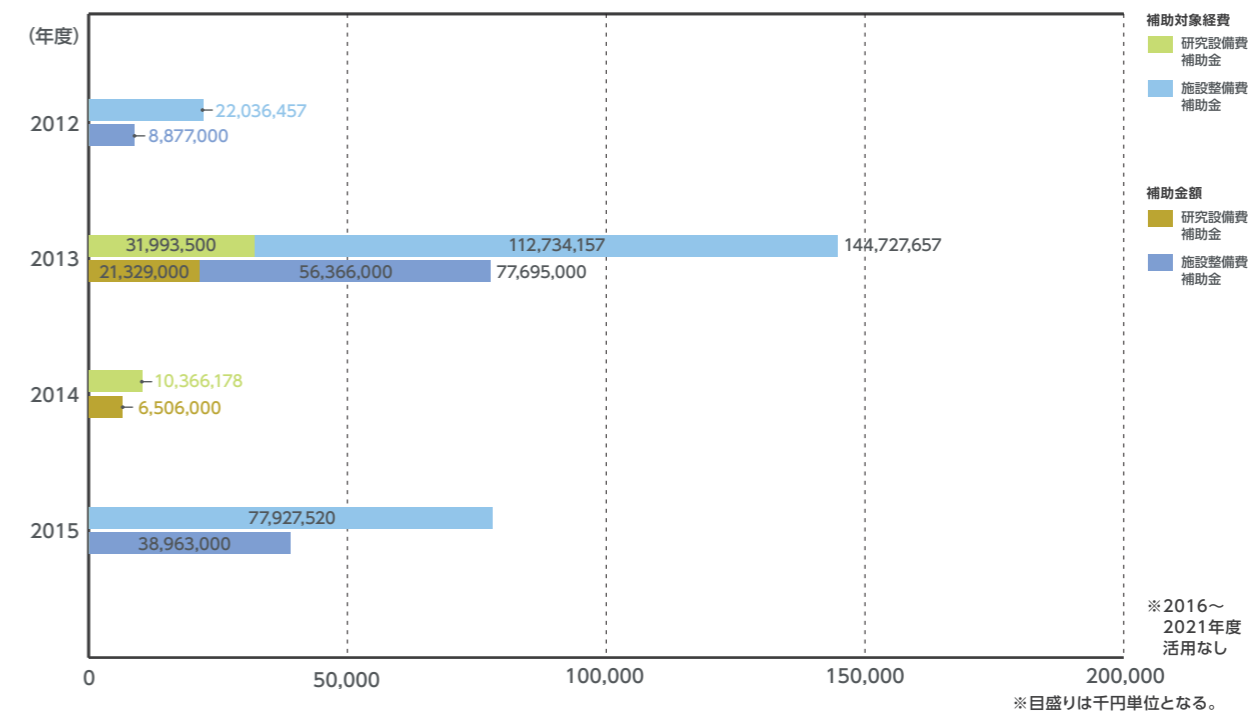
研究設備・施設整備費補助金 授業料等減免費交付金・ その他の国庫補助金

2012年度～2021年度

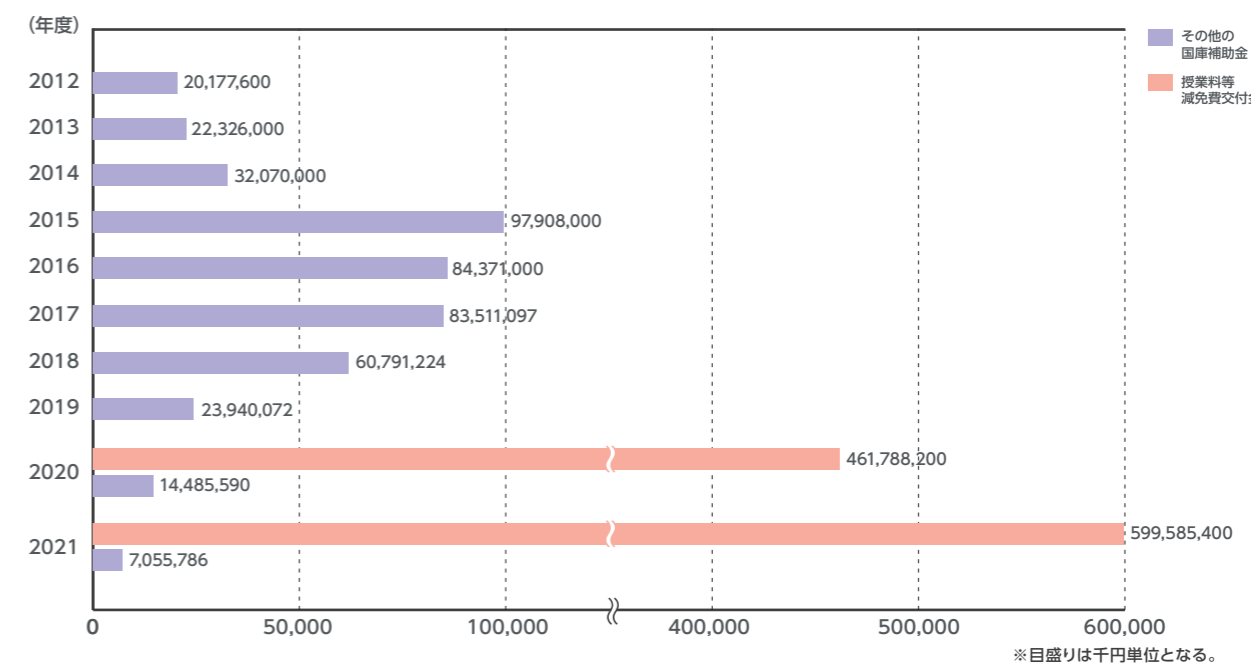
※基準日は毎年度3月31日とする

2020年度より開始された授業料等減免費交付金は「大学等における修学支援のための法律」に基づき、低所得者世帯の学生であっても、活躍することができる人材を育成する大学等に修学することができるよう、その修学に必要な授業料及び入学金の軽減にかかる経費に対する国からの補助金である。

研究設備・施設整備費補助金



授業料等減免費交付金・その他の国庫補助金



12-3 事業活動収支計算書

事業活動収支計算書 (法人全体)

2015年度～2021年度

※基準日は毎年度3月31日とする

科目	年度	2015年度	2016年度	2017年度	2018年度	2019年度	2020年度	2021年度	
教育活動収支	事業活動収入の部	学生生徒等納付金	13,560,850,000	13,868,009,750	13,592,655,000	13,895,136,000	14,144,202,000	14,270,452,000	14,349,373,750
		手数料	351,142,014	345,459,926	332,848,428	336,384,070	316,954,490	305,438,330	369,157,986
		寄付金	123,880,392	104,273,289	156,228,020	123,367,100	127,069,359	140,897,830	278,286,031
		経常費等補助金	1,918,030,560	1,931,535,968	2,015,177,966	2,070,923,326	2,000,028,262	2,441,429,680	2,288,045,208
		付随事業収入	192,459,252	138,231,266	134,543,701	121,180,890	111,836,890	70,517,489	81,587,559
		雑収入	631,889,694	646,161,683	490,353,231	586,567,954	648,398,170	691,514,956	567,329,783
	教育活動収入計	16,778,251,912	17,033,671,882	16,721,806,346	17,133,559,340	17,348,489,171	17,920,250,285	17,933,780,317	
	事業活動支出の部	人件費	9,580,986,787	9,606,587,366	9,176,935,351	9,525,645,776	9,433,255,633	9,309,549,810	8,923,476,034
		(内退職給与引当金)	826,674,441	905,089,562	457,634,228	839,360,329	722,533,657	691,898,992	563,272,247
		教育研究経費	5,120,286,471	5,477,209,033	5,443,625,642	5,389,669,886	5,407,029,856	5,160,477,254	5,326,889,454
		(内減価償却額)	1,766,741,117	1,922,535,984	1,878,627,758	1,669,573,248	1,716,161,876	1,608,003,190	1,518,387,885
		管理経費	1,350,675,158	1,303,134,965	1,375,056,359	1,451,005,776	1,458,547,120	1,307,083,156	1,403,378,212
		(内減価償却額)	166,719,962	189,154,001	182,540,702	173,482,052	187,430,920	185,001,849	176,707,003
		徴収不能額等	3,531,810	5,433,510	2,147,000	1,743,000	858,000	0	286,000
教育活動支出計		16,055,480,226	16,392,364,874	15,997,764,352	16,368,064,438	16,299,690,609	15,777,110,220	15,654,029,700	
教育活動収支差額	722,771,686	641,307,008	724,041,994	765,494,902	1,048,798,562	2,143,140,065	2,279,750,617		
教育活動外収支	収入の部	受取利息・配当金	246,371,665	199,320,844	176,409,733	199,208,991	228,310,037	231,183,932	134,373,060
		その他の教育活動外収入	15,018,692	17,597,625	13,442,814	13,842,731	16,523,157	14,668,952	16,892,277
	教育活動外収入計	261,390,357	216,918,469	189,852,547	213,051,722	244,833,194	245,852,884	151,265,337	
	支出の部	借入金等利息	0	0	0	63,698	6,989,958	8,644,577	6,808,579
その他の教育活動外支出		0	0	0	0	0	0	0	
教育活動外支出計	0	0	0	63,698	6,989,958	8,644,577	6,808,579		
教育活動外収支差額	261,390,357	216,918,469	189,852,547	212,988,024	237,843,236	237,208,307	144,456,758		
経常収支差額	984,162,043	858,225,477	913,894,541	978,482,926	1,286,641,798	2,380,348,372	2,424,207,375		
特別収支	事業活動収入の部	資産売却差額	25,703,641	645	0	267,856	25,950,000	461,998	0
		その他の特別収入	100,408,906	59,444,302	77,146,321	65,201,512	69,631,405	83,002,983	37,165,289
		(内施設設備寄付金)	24,081,424	23,151,124	20,266,697	33,480,882	44,715,664	38,916,079	15,152,000
		(内現物寄付)	35,436,261	35,840,978	54,928,624	29,135,237	24,681,741	33,637,264	21,748,889
		(内施設設備補助金)	38,963,000	386,500	331,000	231,500	234,000	10,197,000	180,000
	特別収入計	126,112,547	59,444,947	77,146,321	65,469,368	95,581,405	83,464,981	37,165,289	
	事業活動支出の部	資産処分差額	127,748,607	25,989,852	48,478,167	30,101,558	59,115,016	15,365,960	77,654,556
		その他の特別支出	2,249,122	295,971	0	11,509,848	11,352,483	0	19,067
		特別支出計	129,997,729	26,285,823	48,478,167	41,611,406	70,467,499	15,365,960	77,673,623
	特別収支差額	△3,885,182	33,159,124	28,668,154	23,857,962	25,113,906	68,099,021	△40,508,334	
基本金組入前当年度収支差額	980,276,861	891,384,601	942,562,695	1,002,340,888	1,311,755,704	2,448,447,393	2,383,699,041		
基本金組入額	△1,212,996,887	△5,459,972,957	△1,419,001,145	△1,052,738,104	△1,629,606,333	△7,585,561,919	△11,065,083,782		
当年度収支差額	△232,720,026	△4,568,588,356	△476,438,450	△50,397,216	△317,850,629	△5,137,114,526	△8,681,384,741		
配賦法人経費	0	0	0	0	0	0	0		
前年度繰越収支差額	△3,090,806	△102,481,461	△4,489,037,428	△4,965,475,878	△4,696,270,202	△5,013,306,673	△10,150,421,199		
基本金取崩額	133,329,371	182,032,389	0	319,602,892	814,158	0	41,607,947		
翌年度繰越収支差額	△102,481,461	△4,489,037,428	△4,965,475,878	△4,696,270,202	△5,013,306,673	△10,150,421,199	△18,790,197,993		
事業活動収入計	17,165,754,816	17,310,035,298	16,988,805,214	17,412,080,430	17,688,903,770	18,249,568,150	18,122,210,943		
事業活動支出計	16,185,477,955	16,418,650,697	16,046,242,519	16,409,739,542	16,377,148,066	15,801,120,757	15,738,511,902		

(円)

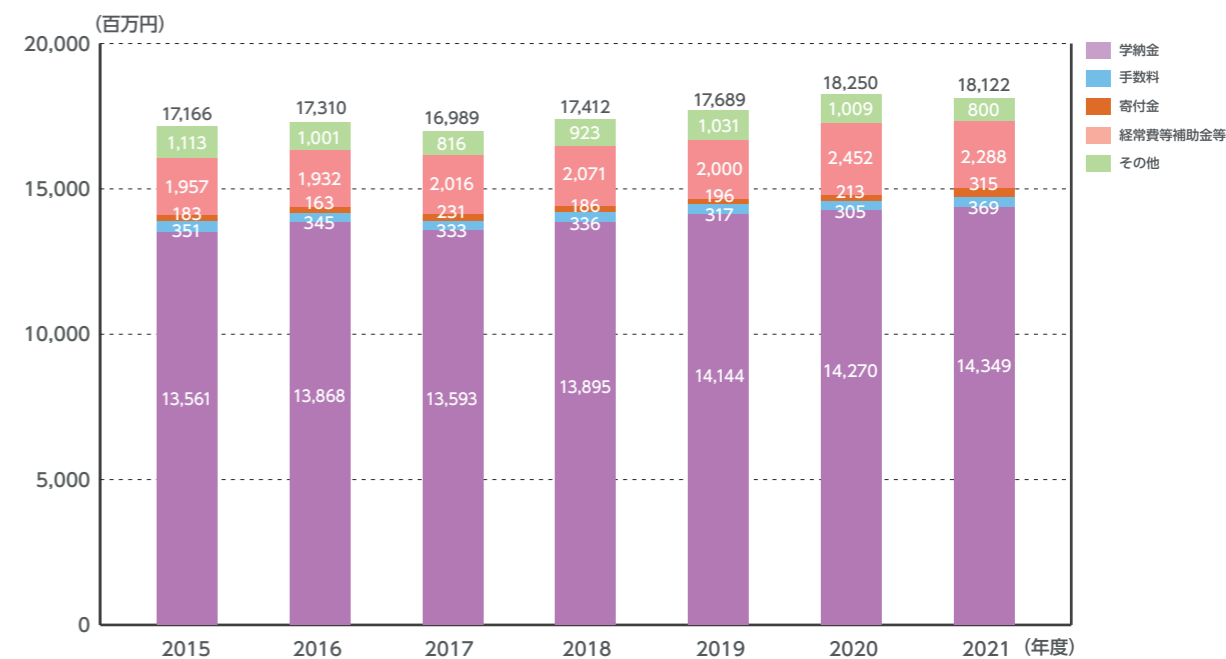
12-3 事業活動収支計算書

事業活動収入・事業活動支出 (法人全体)

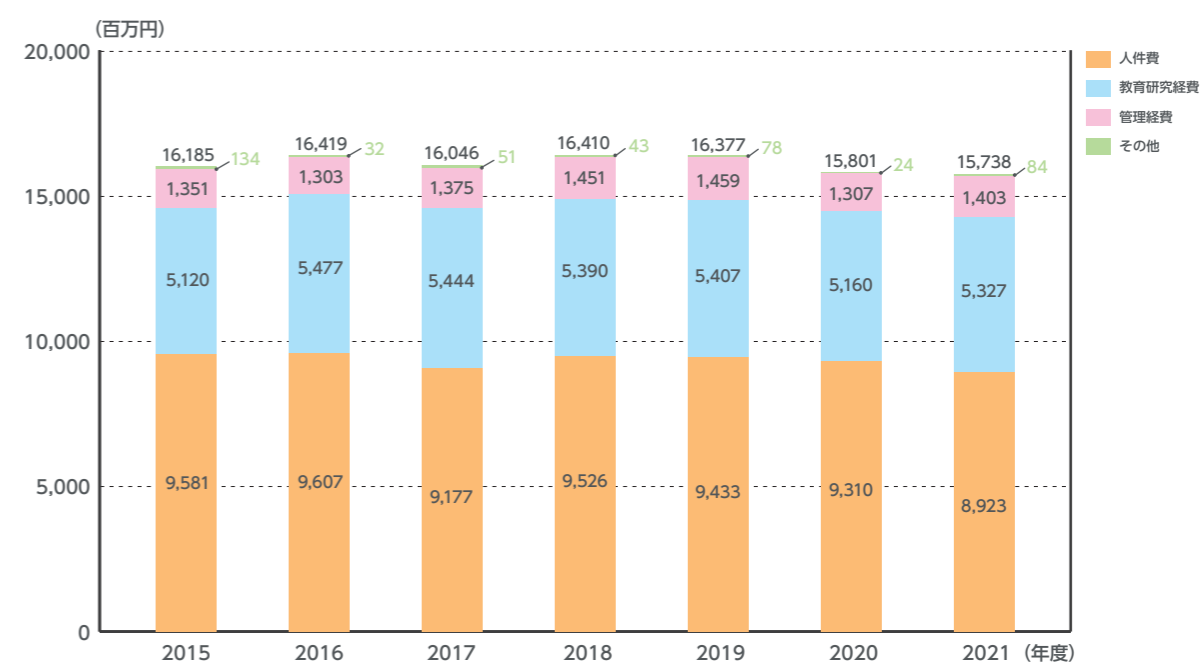
2015年度～2021年度

※基準日は毎年度3月31日とする

事業活動収入



事業活動支出



12-4 資金収支計算書

資金収支計算書(法人全体)

2015年度～2021年度

資金収支計算書は、当該会計年度の諸活動に対応する全ての収入と支出の内容、支払い資金の収入と支出の顛末を明らかにしている。この計算書は、教育研究活動を目的とする学校経営の全体を資金面から表した計算表であり学校の資金規模から予算管理に用いられる。この項目では学校法人全体の資金収支計算書を表している。

※基準日は毎年度3月31日とする

収入の部

科目	年度	2015年度	2016年度	2017年度	2018年度	2019年度	2020年度	2021年度
学生生徒等納付金収入		13,560,850,000	13,868,009,750	13,592,655,000	13,895,136,000	14,144,202,000	14,270,452,000	14,349,373,750
手数料収入		351,142,014	345,459,926	332,848,428	336,384,070	316,954,490	305,438,330	369,157,986
寄付金収入		142,558,234	122,625,692	171,399,941	149,905,942	163,360,059	168,075,610	277,504,214
補助金収入		1,956,993,560	1,931,922,468	2,015,508,966	2,071,154,826	2,000,262,262	2,451,626,680	2,288,225,208
資産売却収入		2,051,898,626	2,150,000,813	2,099,334,000	3,900,267,860	5,355,950,000	7,530,627,000	12,150,000,000
付随事業・収益事業収入		207,477,944	155,828,891	147,986,515	135,023,621	128,360,047	85,186,441	98,479,836
受取利息・配当金収入		246,371,665	199,320,844	176,409,733	199,208,991	228,310,037	231,183,932	134,373,060
雑収入		670,391,387	645,233,383	524,035,248	656,936,394	696,475,637	809,697,676	589,308,313
借入金等収入		0	0	0	1,500,000,000	1,500,000,000	0	0
前受金収入		2,551,368,100	2,453,463,100	2,553,963,500	2,586,545,000	2,604,064,200	2,627,185,600	2,763,065,500
その他の収入		10,416,848,317	7,353,347,836	4,217,321,305	4,218,718,903	4,535,088,655	10,606,787,676	11,045,641,211
資金収入調整勘定		△3,216,499,685	△3,063,380,063	△2,856,454,746	△3,124,396,527	△3,170,433,149	△3,316,412,354	△3,047,426,651
前年度繰越支払資金		14,630,282,153	17,341,128,268	7,739,551,165	6,551,371,788	5,671,967,491	6,260,574,539	7,491,363,615
収入の部計		43,569,682,315	43,502,960,908	30,714,559,055	33,076,256,868	34,174,561,729	42,030,423,130	48,509,066,042

(円)

支出の部

科目	年度	2015年度	2016年度	2017年度	2018年度	2019年度	2020年度	2021年度
人件費支出		9,651,035,067	9,510,387,092	9,352,987,848	9,487,537,910	9,570,435,122	9,668,760,601	8,978,248,552
教育研究経費支出		3,348,336,172	3,549,959,108	3,562,219,790	3,711,506,615	3,677,723,798	3,540,929,051	3,792,942,089
管理経費支出		1,186,009,918	1,114,192,155	1,194,098,097	1,278,905,728	1,273,411,960	1,124,547,518	1,229,480,282
借入金等利息支出		0	0	0	63,698	6,989,958	8,644,577	6,808,579
借入金等返済支出		0	0	0	0	0	600,000,000	600,000,000
施設関係支出		3,825,610,702	4,696,212,860	323,856,978	287,593,192	695,782,252	8,214,261,000	12,481,416,900
設備関係支出		358,254,065	911,466,064	215,428,201	521,139,566	628,163,626	208,045,145	133,926,030
資産運用支出		4,589,356,287	12,756,892,053	6,130,851,887	9,382,190,235	9,617,135,986	7,721,805,048	3,951,236,481
その他の支出		3,788,253,263	4,227,665,395	3,809,053,036	3,433,707,648	3,482,650,067	3,820,548,157	3,643,524,776
(予備費)		0	0	0	0	0	0	0
資金支出調整勘定		△518,301,427	△1,003,364,984	△425,308,570	△698,355,215	△1,038,305,579	△368,481,582	△395,729,899
支出の部計		26,228,554,047	35,763,409,743	24,163,187,267	27,404,289,377	27,913,987,190	34,539,059,515	34,421,853,790
翌年度繰越支払資金		17,341,128,268	7,739,551,165	6,551,371,788	5,671,967,491	6,260,574,539	7,491,363,615	14,087,212,252
支出の部合計		43,569,682,315	43,502,960,908	30,714,559,055	33,076,256,868	34,174,561,729	42,030,423,130	48,509,066,042

(円)

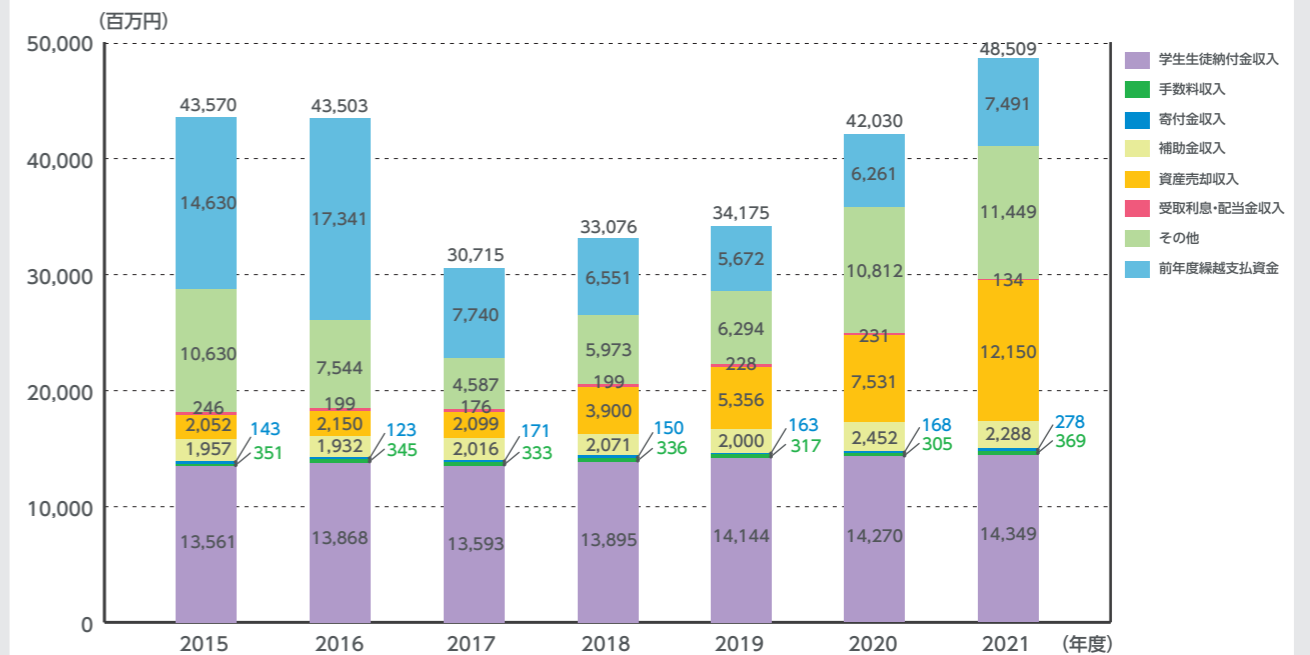
12-4 資金収支計算書

収入の部・支出の部(法人全体)

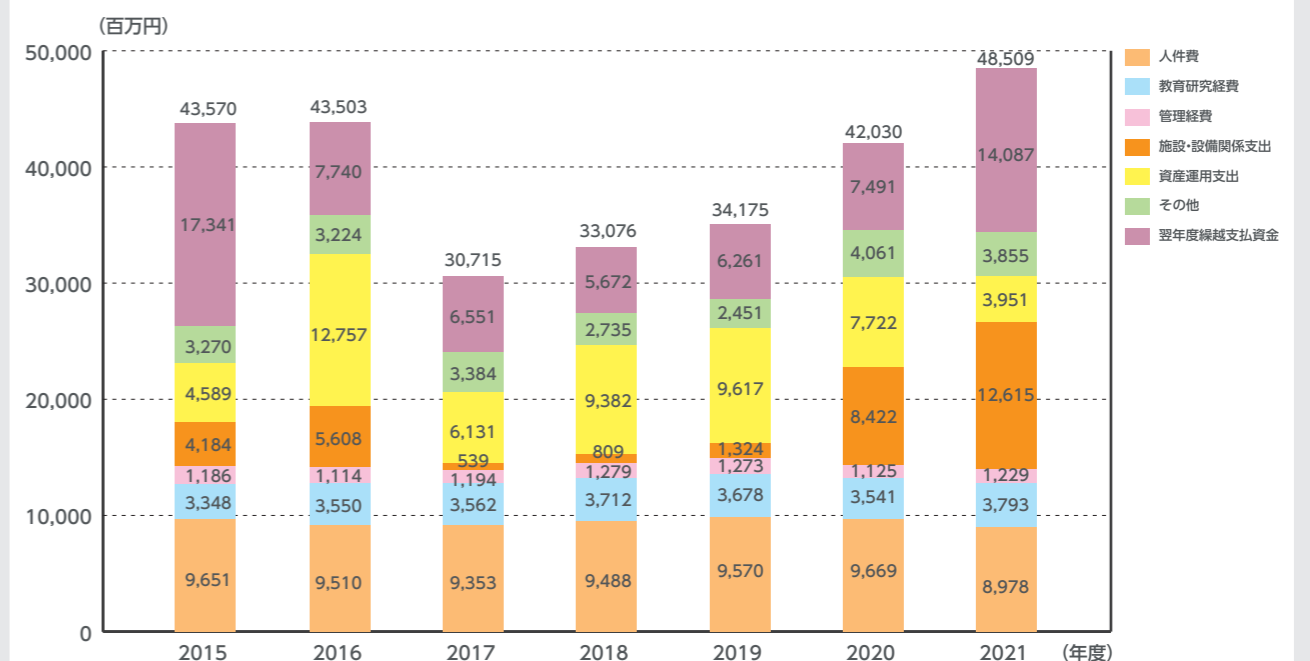
2015年度～2021年度

※基準日は毎年度3月31日とする

収入の部



支出の部



12-5 貸借対照表

貸借対照表(法人全体)

2015年度～2021年度

貸借対照表は、学校法人の財政状態・財産を表している。資金収支計算書・事業活動収支計算書は単年度の計算書となっているのに対し、貸借対照表は学校法人が設立されてからの累計値となり、「資産」と「負債+純資産」がバランスする。

※基準日は毎年度3月31日とする

資産の部

科目	2015年度末	2016年度末	2017年度末	2018年度末	2019年度末	2020年度末	2021年度末
固定資産	84,608,073,462	95,397,785,787	97,193,615,710	100,746,734,183	103,466,859,229	98,872,319,239	96,939,529,622
流動資産	21,503,785,412	11,745,954,133	10,437,948,906	9,728,191,975	10,321,040,482	16,097,204,932	19,592,988,287
資産の部合計	106,111,858,874	107,143,739,920	107,631,564,616	110,474,926,158	113,787,899,711	114,969,524,171	116,532,517,909

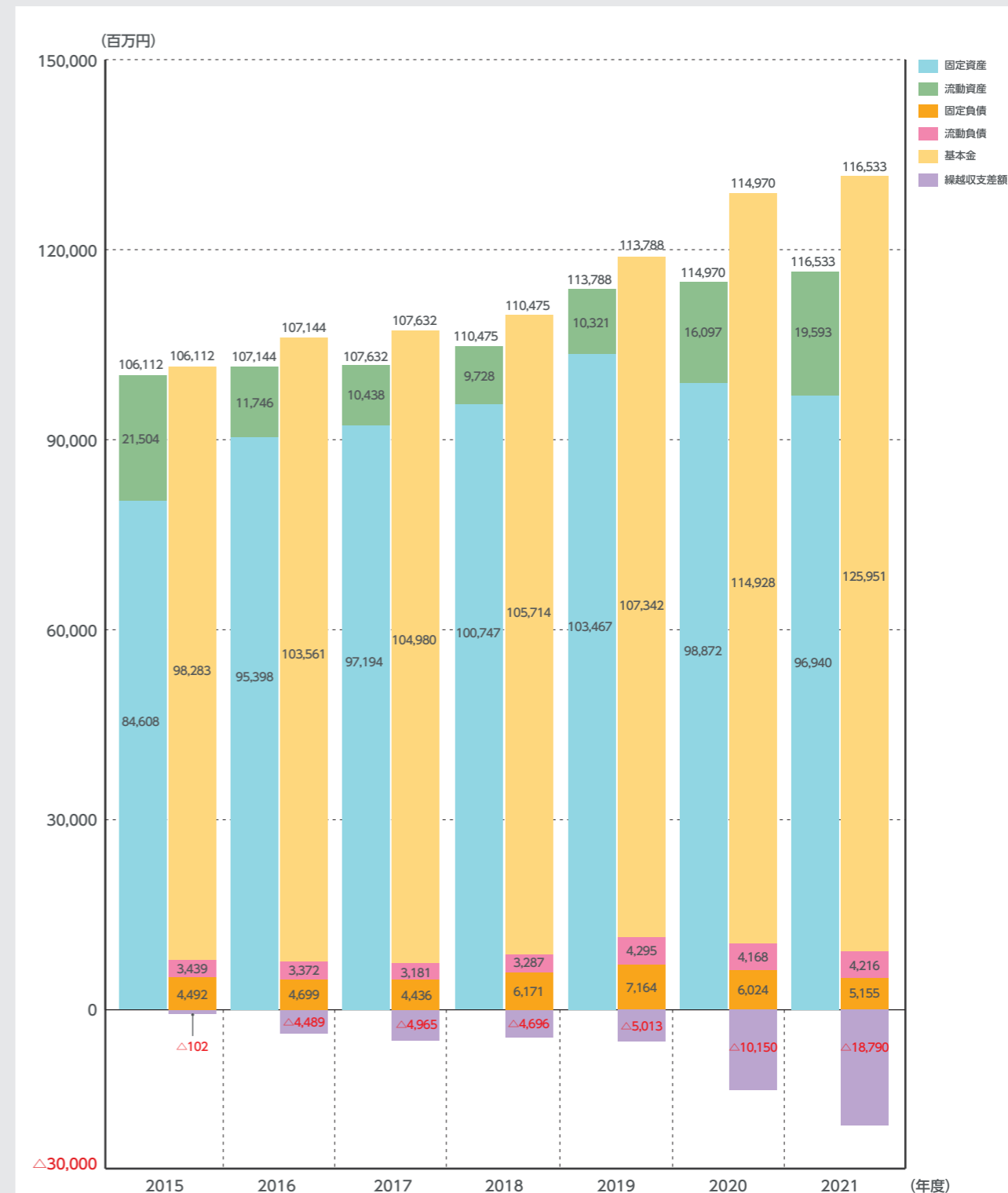
(円)

負債の部・純資産の部

科目	2015年度末	2016年度末	2017年度末	2018年度末	2019年度末	2020年度末	2021年度末
固定負債	4,492,355,444	4,699,339,195	4,435,569,931	6,170,686,603	7,163,654,638	6,023,817,933	5,154,950,905
流動負債	3,438,507,477	3,372,020,171	3,181,051,436	3,286,955,418	4,295,205,232	4,168,219,004	4,216,380,729
負債の部合計	7,930,862,921	8,071,359,366	7,616,621,367	9,457,642,021	11,458,859,870	10,192,036,937	9,371,331,634
基本金	98,283,477,414	103,561,417,982	104,980,419,127	105,713,554,339	107,342,346,514	114,927,908,433	125,951,384,268
第1号基本金	92,862,196,357	97,602,530,481	98,020,750,986	97,752,811,274	98,379,829,823	106,964,077,321	119,486,575,031
第2号基本金	300,000,000	1,000,000,000	2,000,000,000	3,000,000,000	4,000,000,000	3,000,000,000	1,500,000,000
第3号基本金	3,850,429,714	3,851,236,427	3,852,017,067	3,853,091,991	3,854,865,617	3,856,180,038	3,857,158,163
第4号基本金	1,270,851,343	1,107,651,074	1,107,651,074	1,107,651,074	1,107,651,074	1,107,651,074	1,107,651,074
翌年度繰越収支差額	△102,481,461	△4,489,037,428	△4,965,475,878	△4,696,270,202	△5,013,306,673	△10,150,421,199	△18,790,197,993
純資産の部合計	98,180,995,953	99,072,380,554	100,014,943,249	101,017,284,137	102,329,039,841	104,777,487,234	107,161,186,275
負債及び純資産の部合計	106,111,858,874	107,143,739,920	107,631,564,616	110,474,926,158	113,787,899,711	114,969,524,171	116,532,517,909

(円)

※基準日は毎年度3月31日とする



12-6 寄付金

寄付金(法人全体)

2015年度～2021年度

※基準日は毎年度3月31日とする

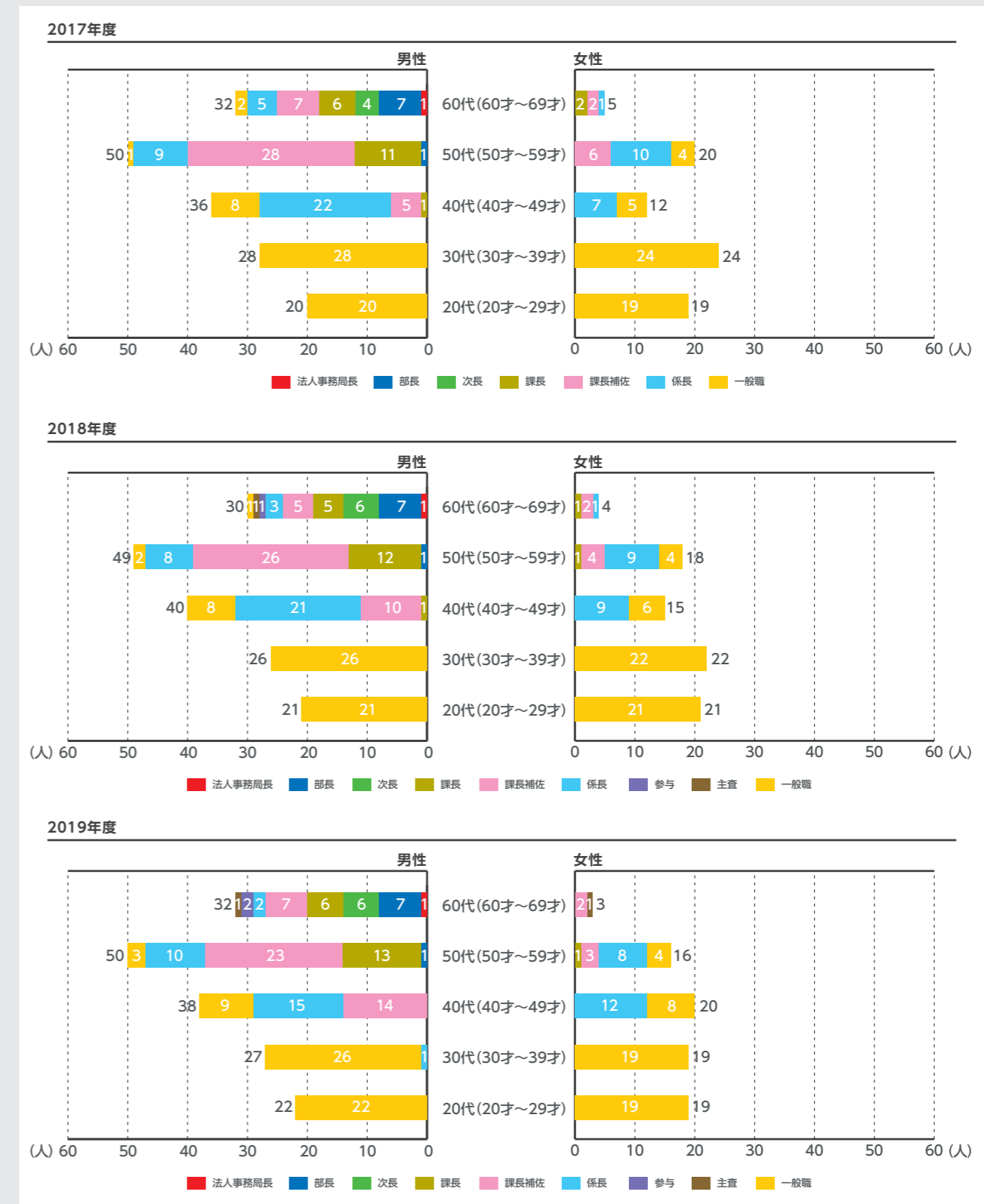
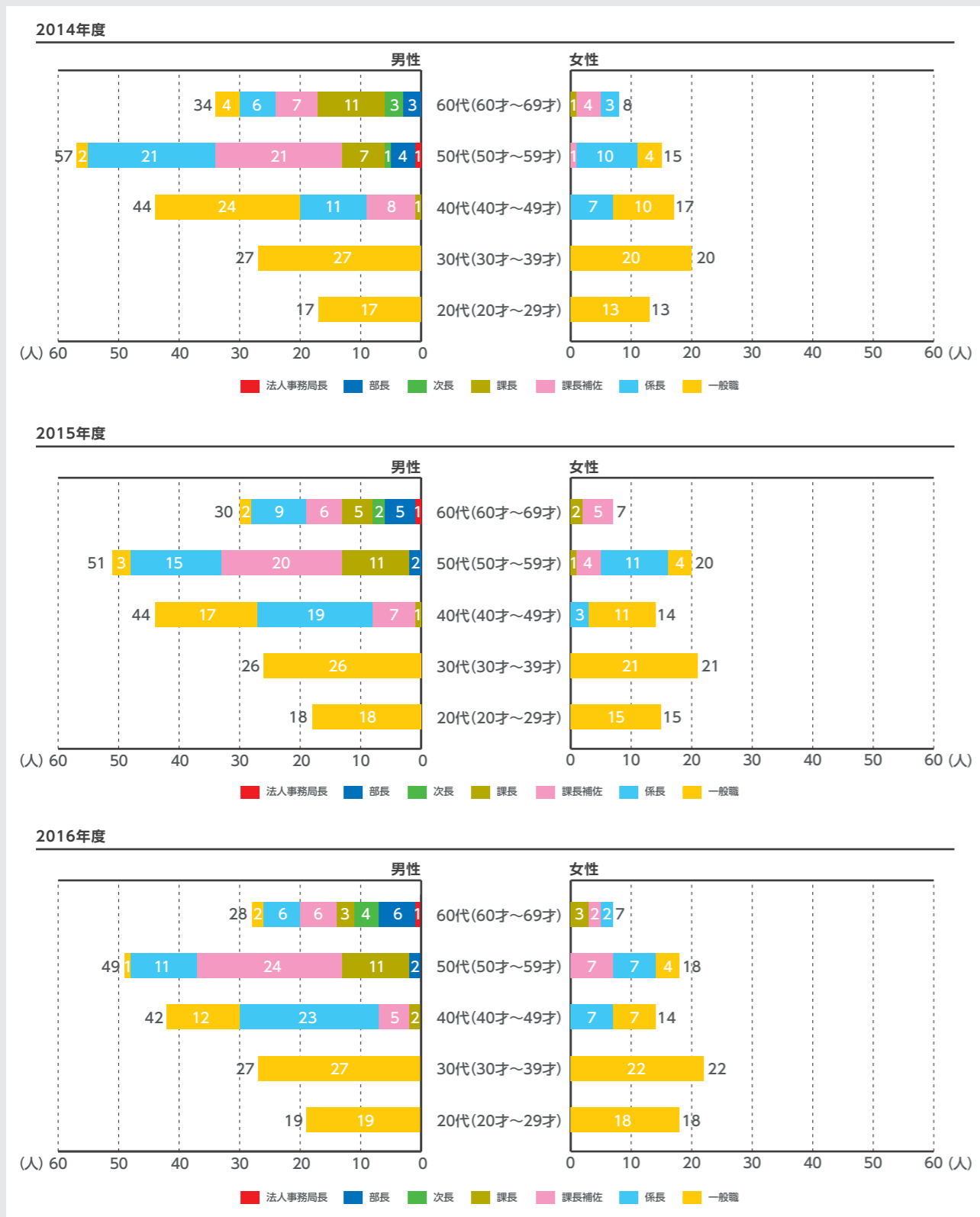
科目	2015年度	2016年度	2017年度	2018年度	2019年度	2020年度	2021年度
特別寄付金 ※2015年度～含施設設備寄付金	142,558,234	122,625,692	151,399,941	149,905,942	163,360,059	168,075,610	277,504,214
特別寄付金 第3号基本金	2,032,946	806,713	780,640	1,074,924	1,773,626	1,314,421	978,125
その他特別寄付金 ※2015年度～含施設設備寄付金	140,525,288	121,818,979	150,619,301	148,831,018	161,586,433	166,761,189	276,526,089
一般寄付金	0	0	20,000,000	0	0	0	0
現物寄付金 ※2015年度～現物寄付合計	40,839,843	40,639,699	60,023,400	36,077,277	33,106,705	45,375,563	37,682,706
寄付金収入 合計	183,398,077	163,265,391	231,423,341	185,983,219	196,466,764	213,451,173	315,186,920

(円)

13-1 職員数

専任職員数[職位・年代・性別] (法人全体)

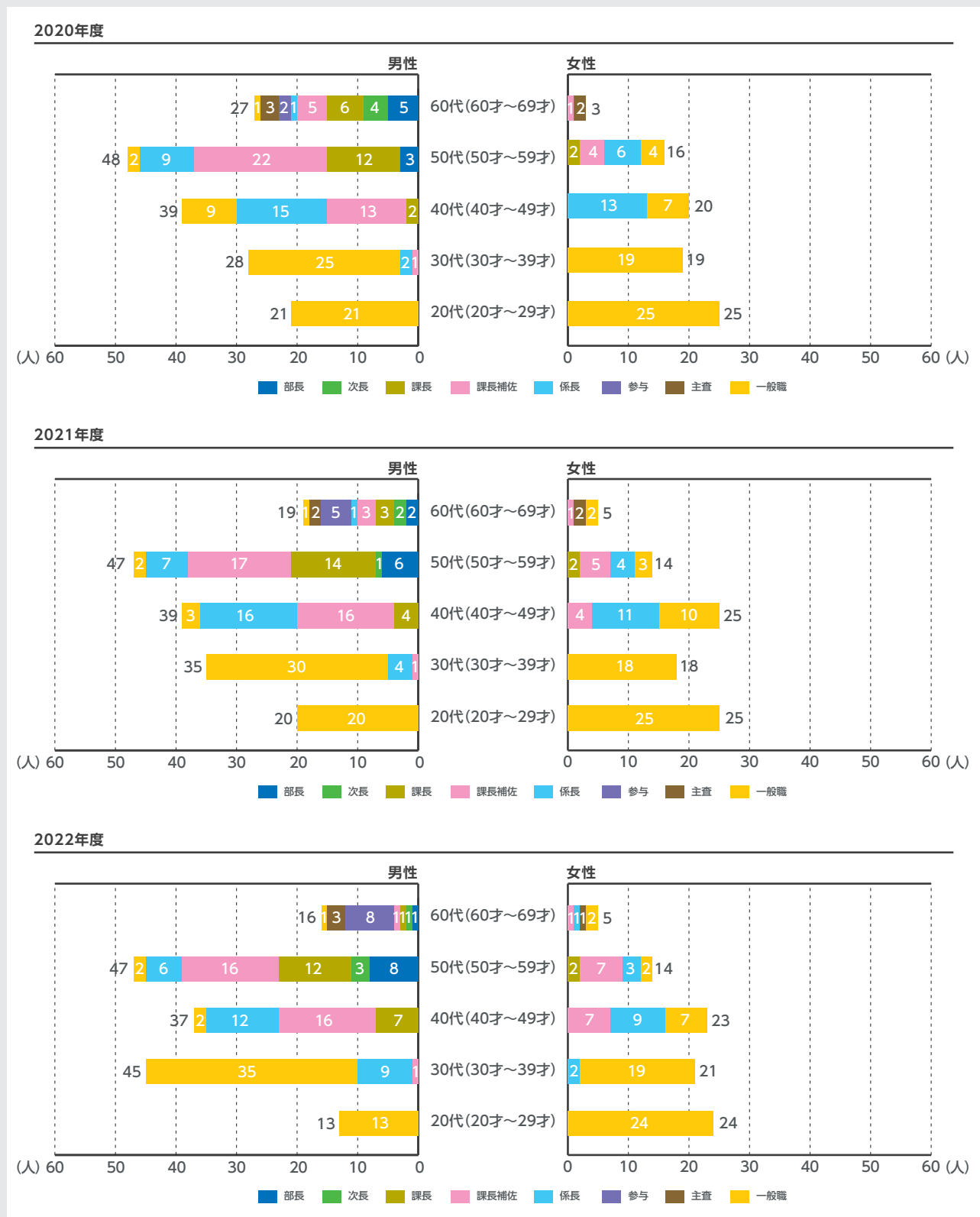
2014年度～2022年度



13-1 職員数

専任職員数 [職位・年代・性別] (法人全体)

2014年度～2022年度



TGU FACTBOOK 2022における変更点

変更箇所	変更内容
<p>3. 教育</p> <hr/> <p>3-11 開講科目数[学部] 学部開講科目数[学部別] 学部開講科目数[学科別/教育区分別]</p> <p>3-12 開講科目数[大学院] 大学院開講科目数[過程別/専攻別]</p>	<p>〈新規追加〉</p>
<p>8. 学修成果</p> <hr/> <p>8-2 アセスメントテスト アセスメントテストスコア推移[全体、学部別] アセスメントテストスコア推移[学科別]</p>	<p>〈新規追加〉</p>
<p>9. 進路</p> <hr/> <p>9-2 進路状況(大学院) 博士前期進路状況[文系・理系]</p>	<p>〈新規追加〉</p>
<p>9. 進路</p> <hr/> <p>9-1 進路状況(学部) 9-2 進路状況(大学院)</p>	<p>〈変更〉</p> <p>業種の区分について、 本学独自の区分として いたところを日本標準 産業分類の区分へ変更 した。</p>

TGU Fact Book 2022

発行日／2023年2月28日
 編集／東北学院大学 学長室
 発行／東北学院大学 副学長(点検・評価担当)
 中沢 正利(インスティテューショナル・リサーチ委員会委員長)
 問い合わせ先／東北学院大学 学長室政策支援IR課
 〒980-8511 仙台市青葉区土樋1-3-1
 TEL022-264-6545 FAX022-264-6364
 制作／株式会社第一エージェンシー