

---

2019年度  
「授業改善のための学生アンケート」  
結果報告書

---

2020年3月  
東北学院大学

**2019年度**

**「授業改善のための学生アンケート」**

**結果報告書**

■『報告書』の刊行にあたって	4
----------------	---

■調査概要	8
-------	---

■調査結果	14
-------	----

## I. 設問別の調査結果とコメント

問1	総合評価	.....	17
問2	履修に必要な力	.....	19
問3	出席率	.....	21
問4-1	予習・復習時間	.....	23
問5	教員の学習指導	.....	25
問6	授業の到達目標	.....	27
問7	シラバスとの整合性	.....	29
問8	成績評価方法・基準	.....	31
問9-1	授業への理解度	.....	33
問10-1	興味・関心	.....	35
問11-1	授業の成果	.....	37
問11-2	成果の内容	.....	39
問12	授業の実用性	.....	41

## II. 資料編

### 1. 全体集計

前期全体	.....	47
後期全体	.....	48

### 2. 相関分析

前期相関分析	.....	51
後期相関分析	.....	52

### 3. 特定科目別集計

<前期>	TGベーシック科目	.....	55
	キリスト教学科目	.....	56
	英語科目	.....	57
<後期>	TGベーシック科目	.....	58
	キリスト教学科目	.....	59
	英語科目	.....	60

## II. 資料編

### 4. 科目分類別集計

<前期>	論文	.....	63
	教養教育科目	.....	64
	外国語科目	.....	65
	保健体育科目	.....	66
	外国人留学生科目	.....	67
	専門科目	.....	68
	資格科目	.....	69
	地域教育科目	.....	70
<後期>	論文	.....	71
	教養教育科目	.....	72
	外国語科目	.....	73
	保健体育科目	.....	74
	外国人留学生科目	.....	75
	専門科目	.....	76
	資格科目	.....	77
	地域教育科目	.....	78

### 5. 受講者規模別集計

<前期>	19名以下	.....	81
	20～49名	.....	82
	50～99名	.....	83
	100～199名	.....	84
	200名以上	.....	85
<後期>	19名以下	.....	86
	20～49名	.....	87
	50～99名	.....	88
	100～199名	.....	89
	200名以上	.....	90

## **■『報告書』の刊行にあたって**

『報告書』の刊行にあたって

「授業改善のための学生アンケート」実施委員会委員長  
点検・評価担当副学長 原田善教

『2019年度東北学院大学「授業改善のための学生アンケート」結果報告書』を発刊することができました。関係者の皆さまのご協力とご尽力に深くお礼申し上げます。

2014年度よりこれまで全学的に実施してきた「授業改善のための学生アンケート」を全学的・組織的に活用し、さらに授業改善に役立てるようにしてまいりました。具体的に全学的には、①アンケート結果の学生への速やかな開示、②評価結果の高い（総合評価4.8点以上）教員への学長による表彰、③評価結果の低い教員への改善計画書の学部長への提出の義務付けを行っています。③については、一定の水準を下回る評価結果（総合評価3点以下）の教員に対しては学部長による指導が行われています。

2019年度のアンケート結果を報告します。アンケート結果から、②に該当する教員は、2人いました。1人目は、5年連続で文学部総合人文学科准教授の吉田新先生でした。吉田先生は、前期、後期通じて7つのクラスで、4.8点以上という非常に高い評価を獲得し、学長表彰を受けました。今後とも高い評価の獲得に努めていただきたいと思います。また、2019年度前期に、教養学部人間科学科准教授の清水貴裕先生が新たに専門科目で高い評価を獲得し、学長表彰を受けました。③に該当する教員は、50名以上の受講者がいる科目では専任教員が2人いました。授業改善に努めていただきたく、お願いします。

このアンケート結果の2015年度からの推移を本学における授業改善の現状として下表に示します。

授業改善のための学生アンケート経年変化

点検・評価担当副学長 原田善教

問1. 総合評価 大変よい、どちらかといえばよい、どちらともいえない、どちらかといえばよくない、大変よくない

	2015前期	2015後期	2016前期	2016後期	2017前期	2017後期	2018前期	2018後期	2019前期	2019後期	差	順位
全体	4	4.02	4.03	4.05	4.03	4.1	4.1	4.15	4.15	4.21	0.21	
キリスト教学	<b>3.76</b>	<b>3.9</b>	<b>3.83</b>	<b>3.93</b>	<b>4.05</b>	<b>4.02</b>	<b>4.07</b>	<b>4.19</b>	<b>4.13</b>	<b>4.25</b>	<b>0.49</b>	<b>1</b>
TGベーシック	4.06	3.92	4.03	4.01	4.03	4.08	4.1	4.05	4.13	4.19	0.13	
教養教育	<b>3.95</b>	<b>3.95</b>	<b>3.97</b>	<b>3.97</b>	<b>3.94</b>	<b>4.04</b>	<b>4.02</b>	<b>4.09</b>	<b>4.1</b>	<b>4.17</b>	<b>0.22</b>	<b>3</b>
英語	<b>4.03</b>	<b>4.14</b>	<b>4.08</b>	<b>4.19</b>	<b>4.06</b>	<b>4.2</b>	<b>4.13</b>	<b>4.25</b>	<b>4.21</b>	<b>4.32</b>	<b>0.29</b>	<b>2</b>
外国語	4.23	4.31	4.33	4.34	4.32	4.36	4.31	4.3	4.31	4.33	0.1	
専門教育	3.99	4.03	4.05	4.05	4.04	4.08	4.12	4.14	4.16	4.17	0.18	

問3. 欠席 0回、1回、2～3回、4～5回、6回以上

	2015前期	2015後期	2016前期	2016後期	2017前期	2017後期	2018前期	2018後期	2019前期	2019後期	差	順位
全体	4.28	4.1	4.31	4.16	4.35	4.26	4.4	4.29	4.43	4.34	0.06	
キリスト教学	4.41	4.19	4.39	4.18	4.43	4.26	4.49	4.29	4.49	4.37	-0.04	
TGベーシック	4.41	4.25	4.42	4.22	4.41	4.32	4.45	4.31	4.5	4.35	-0.06	
教養教育	4.25	4.09	4.29	4.16	4.35	4.25	4.41	4.29	4.44	4.35	0.1	
英語	4.46	4.1	4.4	4.13	4.45	4.21	4.45	4.21	4.45	4.26	-0.2	
外国語	4.35	4.02	4.36	4.05	4.37	4.16	4.39	4.15	4.36	4.26	-0.09	
専門教育	<b>4.22</b>	<b>4.07</b>	<b>4.26</b>	<b>4.15</b>	<b>4.32</b>	<b>4.28</b>	<b>4.37</b>	<b>4.32</b>	<b>4.41</b>	<b>4.37</b>	<b>0.15</b>	<b>1</b>

問4-1. 予習・復習 2時間以上、1～2時間未満、30分～1時間未満、30分未満、全くしていない

	2015前期	2015後期	2016前期	2016後期	2017前期	2017後期	2018前期	2018後期	2019前期	2019後期	差	順位
全体	2.13	2.2	2.22	2.28	2.26	2.36	2.34	2.48	2.5	2.59	0.46	
キリスト教学	1.7	1.78	1.69	1.72	1.84	1.84	1.84	1.94	2	2.07	0.37	3
TGベーシック	1.93	2.03	2.02	2.06	2.06	2.13	2.1	2.2	2.33	2.21	0.28	
教養教育	1.78	1.85	1.83	1.91	1.9	1.98	2.01	2.09	2.18	2.22	0.44	2
英語	2.76	2.67	2.77	2.7	2.77	2.75	2.74	2.74	2.91	2.9	0.14	
外国語	2.65	2.54	2.62	2.65	2.62	2.7	2.68	2.73	2.83	2.86	0.21	
専門教育	2.26	2.33	2.37	2.44	2.41	2.51	2.49	2.66	2.62	2.73	0.47	1

問5. 授業外学習の指示 よくあった、時々あった、あまりなかった、全くなかった

	2015前期	2015後期	2016前期	2016後期	2017前期	2017後期	2018前期	2018後期	2019前期	2019後期	差	順位
全体	2.61	2.74	2.7	2.78	2.72	2.84	2.75	2.86	2.76	2.86	0.25	
キリスト教学	2.33	2.58	2.46	2.57	2.61	2.69	2.55	2.68	2.6	2.67	0.34	1
TGベーシック	2.58	2.63	2.63	2.69	2.66	2.79	2.63	2.76	2.66	2.76	0.18	
教養教育	2.35	2.52	2.42	2.52	2.46	2.59	2.51	2.65	2.54	2.66	0.31	2
英語	2.81	2.98	2.91	3.03	2.99	3.12	2.95	3.03	2.95	3.05	0.24	
外国語	2.84	2.95	2.88	3.05	2.93	3.09	3.01	3.08	2.97	3.09	0.25	3
専門教育	2.7	2.81	2.8	2.85	2.78	2.89	2.82	2.91	2.8	2.9	0.2	

問6. 到達目標を知っているか? よく知っている、ある程度知っている、あまり知らない、全く知らない

	2015前期	2015後期	2016前期	2016後期	2017前期	2017後期	2018前期	2018後期	2019前期	2019後期	差	順位
全体	2.8	2.89	2.87	2.93	2.9	2.99	2.95	3.02	3	3.09	0.29	
キリスト教学	2.59	2.8	2.7	2.79	2.89	2.95	2.9	3.01	2.95	3.08	0.49	1
TGベーシック	2.87	2.87	2.86	2.91	2.89	2.97	2.89	2.95	2.97	3.05	0.18	
教養教育	2.68	2.75	2.74	2.78	2.73	2.86	2.81	2.91	2.89	3.01	0.33	3
英語	2.79	2.96	2.87	3	2.93	3.08	2.93	3.07	3.03	3.17	0.38	2
外国語	2.89	3.02	2.89	3.01	2.96	3.07	3.03	3.1	3.03	3.15	0.26	
専門教育	2.84	2.93	2.92	2.97	2.94	3.02	3	3.04	3.03	3.09	0.25	

問7. シラバス通りか? 行われた、ある程度行われた、あまり行われなかった、全く行われなかった

	2015前期	2015後期	2016前期	2016後期	2017前期	2017後期	2018前期	2018後期	2019前期	2019後期	差	順位
全体	3.22	3.22	3.25	3.24	3.26	3.25	3.31	3.28	3.33	3.34	0.12	
キリスト教学	3.21	3.28	3.26	3.19	3.3	3.27	3.3	3.29	3.29	3.37	0.16	
TGベーシック	3.27	3.22	3.28	3.27	3.29	3.23	3.33	3.26	3.37	3.38	0.11	
教養教育	3.17	3.16	3.21	3.2	3.21	3.2	3.26	3.23	3.29	3.34	0.17	1
英語	3.21	3.24	3.26	3.29	3.29	3.32	3.34	3.33	3.37	3.38	0.17	1
外国語	3.33	3.3	3.31	3.3	3.36	3.32	3.34	3.31	3.36	3.37	0.04	
専門教育	3.22	3.22	3.25	3.24	3.26	3.24	3.31	3.28	3.32	3.32	0.1	

問8. 成績評価の方法・基準を知っているか? よく知っている、ある程度知っている、あまり知らない、全く知らない

	2015前期	2015後期	2016前期	2016後期	2017前期	2017後期	2018前期	2018後期	2019前期	2019後期	差	順位
全体	3.1	3.17	3.13	3.18	3.16	3.22	3.2	3.24	3.22	3.28	0.18	
キリスト教学	3.12	3.23	3.03	3.16	3.22	3.26	3.14	3.27	3.17	3.3	0.18	3
TGベーシック	3.1	3.11	3.11	3.15	3.14	3.19	3.18	3.2	3.2	3.25	0.15	
教養教育	3	3.06	3.04	3.11	3.08	3.17	3.13	3.17	3.18	3.24	0.24	1
英語	3.19	3.28	3.2	3.3	3.21	3.31	3.23	3.32	3.27	3.35	0.16	
外国語	3.1	3.22	3.12	3.23	3.17	3.3	3.2	3.28	3.22	3.31	0.21	2
専門教育	3.12	3.18	3.16	3.19	3.18	3.22	3.23	3.24	3.24	3.28	0.16	

問9. 授業内容の理解 よく理解できた、ある程度理解できた、あまり理解できなかった、全く理解できなかった

	2015前期	2015後期	2016前期	2016後期	2017前期	2017後期	2018前期	2018後期	2019前期	2019後期	差	順位
全体	2.95	2.99	3	3.02	3.03	3.09	3.07	3.11	3.11	3.17	0.22	
キリスト教学	2.8	2.89	2.83	2.93	3.05	3.07	3.02	3.13	3.09	3.21	0.41	1
TGベーシック	3.06	3.02	3.07	3.07	3.07	3.11	3.09	3.1	3.14	3.19	0.13	
教養教育	2.9	2.93	2.93	2.96	2.92	3.03	2.99	3.06	3.04	3.13	0.23	3
英語	2.99	3.07	3.05	3.11	3.08	3.17	3.12	3.19	3.2	3.28	0.29	2
外国語	3.09	3.11	3.1	3.14	3.14	3.18	3.15	3.16	3.15	3.18	0.09	
専門教育	2.95	2.98	3.01	3.01	3.03	3.08	3.07	3.09	3.11	3.13	0.18	

問10. 授業内容に対する興味 大いに持てた、ある程度持てた、あまり持てなかった、全く持てなかった

	2015前期	2015後期	2016前期	2016後期	2017前期	2017後期	2018前期	2018後期	2019前期	2019後期	差	順位
全体	3.01	3.03	3.06	3.07	3.07	3.12	3.1	3.15	3.14	3.19	0.18	
キリスト教学	2.73	2.8	2.81	2.87	3.01	3.01	2.99	3.09	3.05	3.15	0.42	1
TGベーシック	3.08	3	3.07	3.05	3.06	3.11	3.07	3.08	3.12	3.16	0.08	
教養教育	3	3.01	3.01	3.03	3	3.08	3.05	3.11	3.1	3.17	0.17	
英語	2.94	3.03	3	3.06	3.01	3.11	3.04	3.12	3.13	3.22	0.28	2
外国語	3.23	3.25	3.26	3.24	3.27	3.28	3.22	3.2	3.23	3.23	0	
専門教育	3.02	3.04	3.08	3.08	3.08	3.12	3.13	3.14	3.15	3.17	0.15	3

問11. 教員の熱意 大いに感じた、ある程度観じた、あまり感じなかった、全く感じなかった

	2015前期	2015後期	2016前期	2016後期	2017前期	2017後期	2018前期	2018後期	2019前期	2019後期	差	順位
全体	3.24	3.24	3.25	3.25	3.25	3.29	3.28	3.31			0.07	
キリスト教学	<b>3.18</b>	<b>3.25</b>	<b>3.26</b>	<b>3.28</b>	<b>3.36</b>	<b>3.35</b>	<b>3.41</b>	<b>3.42</b>			<b>0.24</b>	<b>1</b>
TGベーシック	3.24	3.12	3.21	3.17	3.21	3.23	3.22	3.21			-0.03	
教養教育	3.2	3.09	3.2	3.19	3.18	3.22	3.22	3.25			0.05	
英語	<b>3.2</b>	<b>3.3</b>	<b>3.29</b>	<b>3.33</b>	<b>3.29</b>	<b>3.37</b>	<b>3.36</b>	<b>3.37</b>			<b>0.17</b>	<b>2</b>
外国語	3.35	3.38	3.38	3.42	3.45	3.47	3.44	3.42			0.07	
専門教育	3.24	3.25	3.26	3.26	3.24	3.27	3.28	3.29			0.05	

問12. 成果 大いにあった、ある程度あった、あまりなかった、全くなかった ~2019年度より問11-1に変更した。

	2015前期	2015後期	2016前期	2016後期	2017前期	2017後期	2018前期	2018後期	2019前期	2019後期	差	順位
全体	3.07	3.09	3.11	3.13	3.12	3.18	3.16	3.2	3.19	3.24	0.17	
キリスト教学	<b>2.8</b>	<b>2.91</b>	<b>2.87</b>	<b>2.96</b>	<b>3.06</b>	<b>3.07</b>	<b>3.06</b>	<b>3.16</b>	<b>3.08</b>	<b>3.2</b>	<b>0.4</b>	<b>1</b>
TGベーシック	3.15	3.07	3.15	3.12	3.13	3.17	3.14	3.14	3.2	3.22	0.07	
教養教育	<b>3.01</b>	<b>3.02</b>	<b>3.04</b>	<b>3.05</b>	<b>3.03</b>	<b>3.09</b>	<b>3.07</b>	<b>3.13</b>	<b>3.12</b>	<b>3.18</b>	<b>0.17</b>	<b>3</b>
英語	<b>3.03</b>	<b>3.11</b>	<b>3.09</b>	<b>3.18</b>	<b>3.11</b>	<b>3.2</b>	<b>3.13</b>	<b>3.21</b>	<b>3.2</b>	<b>3.29</b>	<b>0.26</b>	<b>2</b>
外国語	3.25	3.28	3.3	3.28	3.3	3.31	3.27	3.28	3.26	3.29	0.04	
専門教育	3.08	3.11	3.14	3.15	3.14	3.18	3.19	3.21	3.2	3.23	0.15	

問12. この授業で学んだことがこれからの人生において何らかの形で役立つと思うか ~2019年度より新設された質問項目

	2015前期	2015後期	2016前期	2016後期	2017前期	2017後期	2018前期	2018後期	2019前期	2019後期	差	順位
全体									3.34	3.29	-0.05	
キリスト教学									3.05	3.17	0.02	
TGベーシック									3.43	3.45	0.02	
教養教育									3.26	3.32	0.06	
英語									3.5	3.56	0.06	
外国語									3.46	3.51	0.05	
専門教育									3.34	3.37	0.03	

※差=2019後期-2015前期

※順位は、問3~問12まで全体を除いての順位である。

※問11は2019年度より質問項目から除外した。

※問12は2019年度から問11-1に変更した。

※2019年度から問12として「この授業で学んだことがこれからの人生において何らかの形で役立つと思うか」という質問項目を新設した。

この表からこの5年間で着実に本学において授業改善は著しく進んでいるということが出来ます。総合評価をはじめ全ての質問項目において、キリスト教学が著しく改善したことが特筆されます。また、問4-1から学生の予習・復習については学習時間が十分ではないこともわかります。この点は学長室IR課が毎学期末に行っている「学修行動調査」からも明らかになっているところです。「単位の実質化」が求められています。シラバスに「事前学修」・「事後学修」を明記し、「学修者目線」で何が身に付いたかを確認して成績評価へと結びつけていくことが重視される所です。

以上のことから、各教員の授業改善に向けた努力に感謝するところ大ですが、アクティブラーニングや課題解決型授業の導入、manaba、responの活用など、新たな授業方法に積極的に取り組むことも求められています。学生による授業の満足度を上げることが大学の生き残りに直結していますので、このアンケート結果を各教員が大いに活用され、一層の授業改善につなげて頂くように切に願っています。

2020年3月



## ■ 調査概要

---

---

## ■調査概要

### 1. 調査目的

本学の授業改善に資することを主たる目的とし、担当教員がより充実した授業の実施に役立てることを目的とする。

### 2. 調査の方法

#### <設問の構成>

- |                  |                    |
|------------------|--------------------|
| ①当該授業科目の評価       | 設問1、5、7、9、10、11、12 |
| ②当該授業の履修に必要な力    | 設問2                |
| ③学生自身の授業態度・授業の認知 | 設問3、4、6、8          |
| ④授業改善のための意見・提案   | 自由記述欄              |

#### <実施機関>

「授業改善のための学生アンケート」実施委員会の実施計画のもと、土樋キャンパス学事課、泉キャンパス学務係、多賀城キャンパス学務係がアンケートの実施、回収を担当した。

アンケート用紙の印刷及び、データ入力・集計作業は外部業者に委託した。

#### <実施時期>

【前期】 2019年7月13日(土) ～ 2019年7月31日(水)

【後期】 2020年1月6日(月) ～ 2020年1月28日(火)

## ■調査概要

### 3. 調査対象授業数・回答状況

<前期>

	実施教員数	対象科目数	実施科目数	実施率	実施科目 受講者数	有効回答数	回収率
全体	535	1,706	1,599	93.7%	104,160	84,552	81.2%

	実施教員数	対象科目数	実施科目数	実施率	実施科目 受講者数	有効回答数	回収率
文学部	41	165	152	92.1%	4,468	3,826	85.6%
経済学部	33	42	41	97.6%	6,332	3,668	57.9%
経営学部	20	33	32	97.0%	3,141	2,144	68.3%
法学部	22	39	38	97.4%	4,001	2,411	60.3%
工学部	-	-	-	-	-	-	-
教養学部	6	9	6	66.7%	1,053	838	79.6%
その他	1	1	1	100.0%	12	11	91.7%
非常勤講師	50	69	60	87.0%	4,273	3,031	70.9%
土樋キャンパス	173	358	330	92.2%	23,280	15,929	68.4%

	実施教員数	対象科目数	実施科目数	実施率	実施科目 受講者数	有効回答数	回収率
文学部	5	7	7	100.0%	593	560	94.4%
経済学部	1	1	1	100.0%	137	113	82.5%
経営学部	-	-	-	-	-	-	-
法学部	1	1	1	100.0%	79	78	98.7%
工学部	87	264	253	95.8%	12,112	10,861	89.7%
教養学部	8	9	9	100.0%	1,470	1,281	87.1%
その他	6	4	4	100.0%	492	438	89.0%
非常勤講師	49	80	80	100.0%	4,041	3,693	91.4%
多賀城キャンパス	154	366	355	97.0%	18,924	17,024	90.0%

	実施教員数	対象科目数	実施科目数	実施率	実施科目 受講者数	有効回答数	回収率
文学部	46	119	108	90.8%	7,989	7,018	87.8%
経済学部	25	36	34	94.4%	4,600	3,377	73.4%
経営学部	16	32	29	90.6%	2,624	2,279	86.9%
法学部	23	34	31	91.2%	4,775	3,666	76.8%
工学部	3	4	4	100.0%	790	598	75.7%
教養学部	89	427	394	92.3%	22,171	18,392	83.0%
その他	15	35	35	100.0%	4,027	3,388	84.1%
非常勤講師	141	295	279	94.6%	14,980	12,881	86.0%
泉キャンパス	357	982	914	93.1%	61,956	51,599	83.3%

## ■調査概要

### 3. 調査対象授業数・回答状況

<後期>

	実施教員数	対象科目数	実施科目数	実施率	実施科目 受講者数	有効回答数	回収率
全体	582	1,990	1,831	92.0%	94,122	72,830	77.4%

	実施教員数	対象科目数	実施科目数	実施率	実施科目 受講者数	有効回答数	回収率
文学部	44	169	151	89.3%	4,043	3,190	78.9%
経済学部	35	99	79	79.8%	4,344	2,760	63.5%
経営学部	24	84	77	91.7%	2,732	1,818	66.5%
法学部	28	100	94	94.0%	4,068	2,086	51.3%
工学部	-	-	-	-	-	-	-
教養学部	8	12	8	66.7%	773	612	79.2%
その他	4	2	2	100.0%	171	122	71.3%
非常勤講師	75	111	89	80.2%	4,744	3,026	63.8%
土樋キャンパス	215	577	500	86.7%	20,875	13,614	65.2%

	実施教員数	対象科目数	実施科目数	実施率	実施科目 受講者数	有効回答数	回収率
文学部	4	5	5	100.0%	515	473	91.8%
経済学部	1	1	1	100.0%	111	89	80.2%
経営学部	1	1	1	100.0%	209	171	81.8%
法学部	1	1	1	100.0%	155	117	75.5%
工学部	77	235	234	99.6%	10,038	8,726	86.9%
教養学部	6	7	7	100.0%	562	449	79.9%
その他	11	8	8	100.0%	150	124	82.7%
非常勤講師	52	85	85	100.0%	4,180	3,746	89.6%
多賀城キャンパス	150	343	342	99.7%	15,920	13,895	87.3%

	実施教員数	対象科目数	実施科目数	実施率	実施科目 受講者数	有効回答数	回収率
文学部	47	113	106	93.8%	7,019	6,245	89.0%
経済学部	34	84	73	86.9%	6,731	4,363	64.8%
経営学部	17	29	26	89.7%	2,162	1,612	74.6%
法学部	24	47	46	97.9%	5,876	4,108	69.9%
工学部	5	5	5	100.0%	1,532	1,030	67.2%
教養学部	95	442	395	89.4%	17,518	13,926	79.5%
その他	13	30	30	100.0%	1,543	1,309	84.8%
非常勤講師	166	320	308	96.3%	14,946	12,728	85.2%
泉キャンパス	393	1,070	989	92.4%	57,327	45,321	79.1%

4. アンケート回答用紙

表面

授業改善のための学生アンケート

東北学院大学  
Tohoku Gakuin University

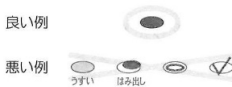
- 学生番号を記入及びマークをしてください。
- このアンケートは授業改善のために、学生の皆様の意見を活かそうとするものです。適切で有用な意見を記入してください。
- 授業担当教員には集計結果のみが開示されるため、担当教員は学生個人を特定することはできません。従って回答による不利益が生じることはありません。
- アンケートの結果は、その他アンケート調査や成績等と連携し統計的に処理され、大学の授業の改善と学習支援の向上と調査研究に利用されます。従って、学生個人が特定されたアンケート結果が学外に公表されることは一切ありませんのでご安心ください。

学 生 番 号									
①	①	①	①	①	①	①	①	①	①
①	①	①	①	①	①	①	①	①	①
②	②	②	②	②	②	②	②	②	②
③	③	③	③	③	③	③	③	③	③
④	④	④	④	④	④	④	④	④	④
⑤	⑤	⑤	⑤	⑤	⑤	⑤	⑤	⑤	⑤
⑥	⑥	⑥	⑥	⑥	⑥	⑥	⑥	⑥	⑥
⑦	⑦	⑦	⑦	⑦	⑦	⑦	⑦	⑦	⑦
⑧	⑧	⑧	⑧	⑧	⑧	⑧	⑧	⑧	⑧
⑨	⑨	⑨	⑨	⑨	⑨	⑨	⑨	⑨	⑨

記入上の注意

1. 記入はHBの鉛筆またはシャープペンシルを使用してください。
2. 訂正する場合はプラスチック消しゴムで完全に消してください。
3. 用紙を折り曲げたり、汚したりしないでください。

マーク例



※※ この欄には何も記入しないでください ※※

SCD				
-----	--	--	--	--

集 計 用

①	①	①	①	①	①	①	①	①	①
①	①	①	①	①	①	①	①	①	①
②	②	②	②	②	②	②	②	②	②
③	③	③	③	③	③	③	③	③	③
④	④	④	④	④	④	④	④	④	④
⑤	⑤	⑤	⑤	⑤	⑤	⑤	⑤	⑤	⑤
⑥	⑥	⑥	⑥	⑥	⑥	⑥	⑥	⑥	⑥
⑦	⑦	⑦	⑦	⑦	⑦	⑦	⑦	⑦	⑦
⑧	⑧	⑧	⑧	⑧	⑧	⑧	⑧	⑧	⑧
⑨	⑨	⑨	⑨	⑨	⑨	⑨	⑨	⑨	⑨

科目名

曜日  
校時

担当  
教員名

■ 回答は該当するものにマークしてください。

問1 この授業を総合評価してください。

- ⑤ たいへん良い授業だった    ④ どちらかといえば良い授業だった    ③ どちらともいえない    ② どちらかといえば良い授業だった    ① たいへん良い授業だった

問2 あなたは、この授業の履修では、特にどんな力が必要だったと思いますか。(あてはまるものすべてにマークしてください)

- ⑦ 知識を習得する力    ⑥ 技術・技能を習得する力    ⑤ ものごとをよく考える力    ④ 評価や判断する力    ③ 書く・話すなど表現する力  
② 自分で学ぼうとする力    ① その他  
(具体的に書いてください。)

問3 あなたはこの授業をどのぐらい欠席しましたか。

- ⑤ 0回    ④ 1回    ③ 2~3回    ② 4~5回    ① 6回以上

問4-1 あなたは、平均すると1回の授業につき、予習・復習や関連学習をどのぐらいしましたか。

- ⑤ 2時間以上    ④ 1~2時間未満    ③ 30分~1時間未満    ② 30分未満    ① まったくしていない

-2 予習・復習、関連学習の内容について  
具体的に書いてください。

問5 授業以外での学習について、担当教員から指示や指導はありましたか。

- ④ よくあった    ③ ときどきあった    ② あまりなかった    ① まったくなかった

問6 あなたは、この授業の到達目標を知っていますか。

- ④ よく知っている    ③ ある程度知っている    ② あまり知らない    ① まったく知らない

問7 この授業は、シラバスの授業計画どおりに行われましたか。

- ④ 行われた    ③ ある程度行われた    ② あまり行われなかった    ① まったく行われなかった

4. アンケート回答用紙

裏面

東北学院大学  
Tohoku Gakuin University

■ 回答は該当するものにマークしてください。

問 8 あなたは、この授業の成績評価の方法・基準を知っていますか。  
① よく知っている      ② ある程度知っている      ③ あまり知らない      ④ まったく知らない

問 9 -1 あなたは、この授業の内容を理解できましたか。  
① よく理解できた      ② ある程度理解できた      ③ あまり理解できなかった      ④ まったく理解できなかった

-2 その理由を具体的に書いてください。

問 10-1 あなたは、この授業の内容に興味がもてましたか。  
① 大いにもてた      ② ある程度もてた      ③ あまりもてなかった      ④ まったくもてなかった

-2 その理由を具体的に書いてください。

問 11-1 あなたは、この授業によって得られた成果がありましたか。  
① 大いにあった      ② ある程度あった      ③ あまりなかった      ④ まったくなかった

-2 その成果は次のうちどれにあたりますか。(あてはまるものすべてにマークしてください)

① 知識の獲得・理解      ② 技術・技能の習得      ③ 思考力      ④ 評価・判断力      ⑤ 表現力  
⑥ 主体的学修力      ⑦ その他  
(具体的に書いてください)

問 12 あなたは、この授業で学んだことがこれからの人生において何らかの形で役立つと思いますか。  
① 役立つ      ② どちらかといえば役立つ      ③ どちらかといえば役立つ      ④ 役立つ

■ 自由記述欄

この授業を改善するための意見・提案があれば書いてください。

ご協力ありがとうございました。

## ■ 調査結果

---

---

## **I . 設問別の調査結果とコメント**

---

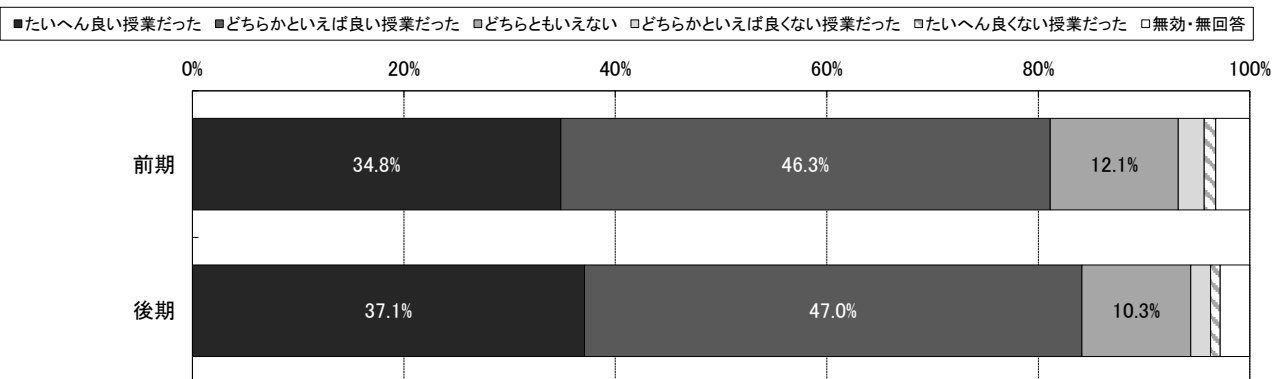
(※回答率 - 無効・無回答を含む。)



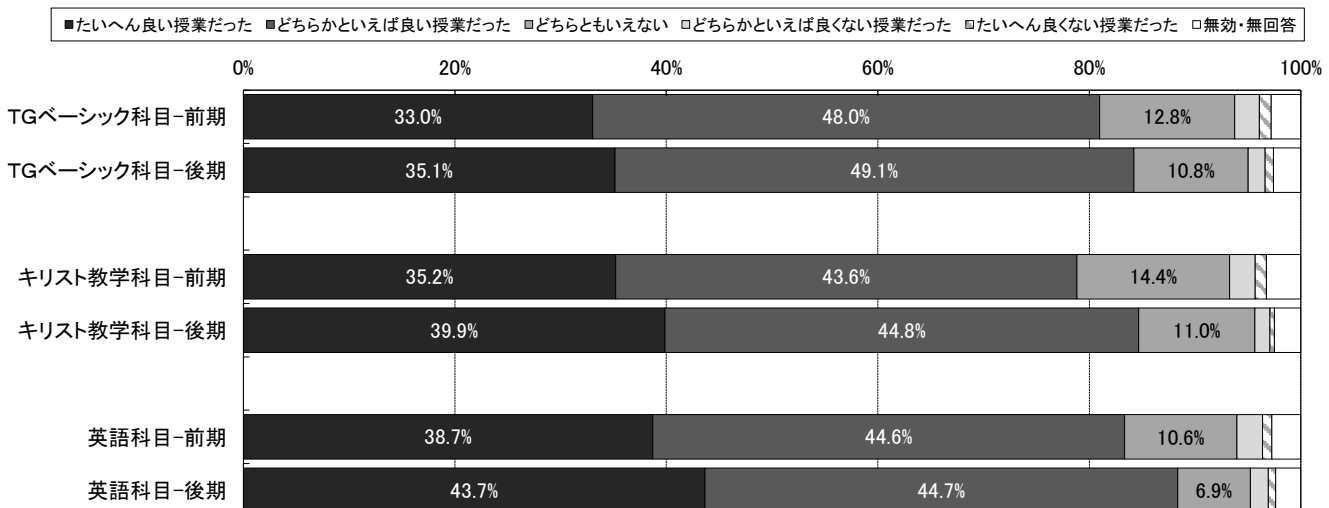
# 問1 この授業を総合評価してください。

- ①全体  
 ・肯定的な回答（「たいへん良い授業だった」と「どちらかといえば良い授業だった」を合計した割合）が前期：81.1%、後期：84.1%であった。  
 反対に否定的な回答（「たいへん良くない授業だった」と「どちらかといえば良くない授業だった」を合計した割合）は前期：3.5%、後期：2.8%であった。
- ②特定科目別  
 ・肯定的な回答が多かった順でみると、英語科目-後期（88.4%）、キリスト教学科目-後期（84.7%）、TGベーシック科目-後期（84.2%）であった。  
 ・否定的な回答が多かった順でみると、TGベーシック科目-前期（3.4%）、キリスト教学科目-前期（3.4%）、英語科目-前期（3.3%）であった。
- ③科目分類別  
 ・肯定的な回答が多かった順でみると、保健体育科目-前期（93.1%）、保健体育科目-後期（92.5%）、外国語科目-後期（88.4%）、その他-後期（88.1%）、資格科目-前期（86.2%）、外国語科目-前期（85.3%）であった。  
 ・否定的な回答が多かった順でみると、その他-前期（9.6%）、教養教育科目-前期（4.1%）、専門科目-前期（3.3%）、専門科目-後期（3.3%）、資格科目-後期（3.3%）、教養教育科目-後期（2.5%）であった。
- ④受講者規模別  
 ・肯定的な回答が多かった順でみると、19名以下-後期（92.6%）、19名以下-前期（90.3%）、20～49名-後期（88.4%）、20～49名-前期（84.9%）、50～99名-後期（83.7%）であった。  
 ・否定的な回答が多かった順でみると、200名以上-前期（4.5%）、100～199名-前期（3.8%）、100～199名-後期（3.4%）、200名以上-後期（3.4%）、50～99名-前期（3.1%）であった。

## ①全体

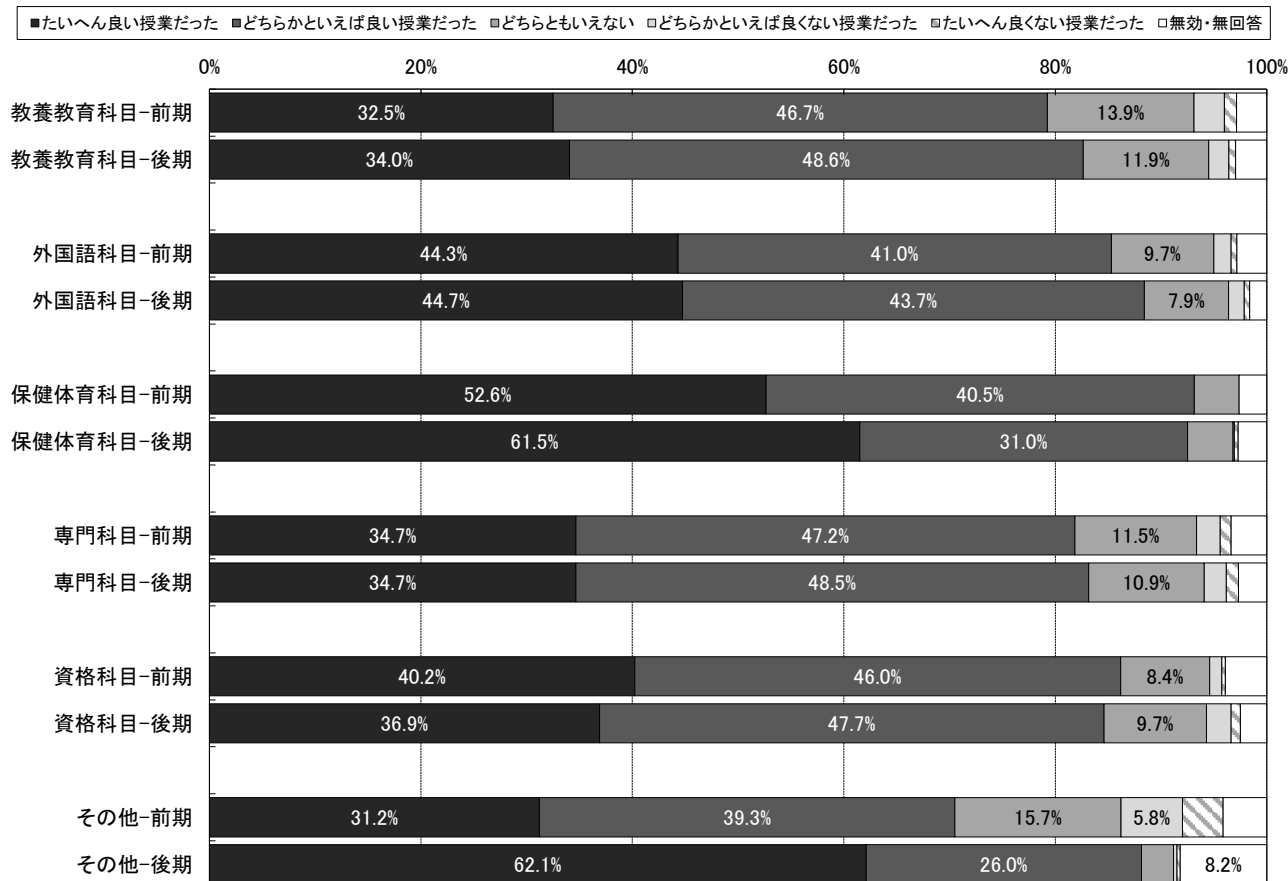


## ②特定科目別

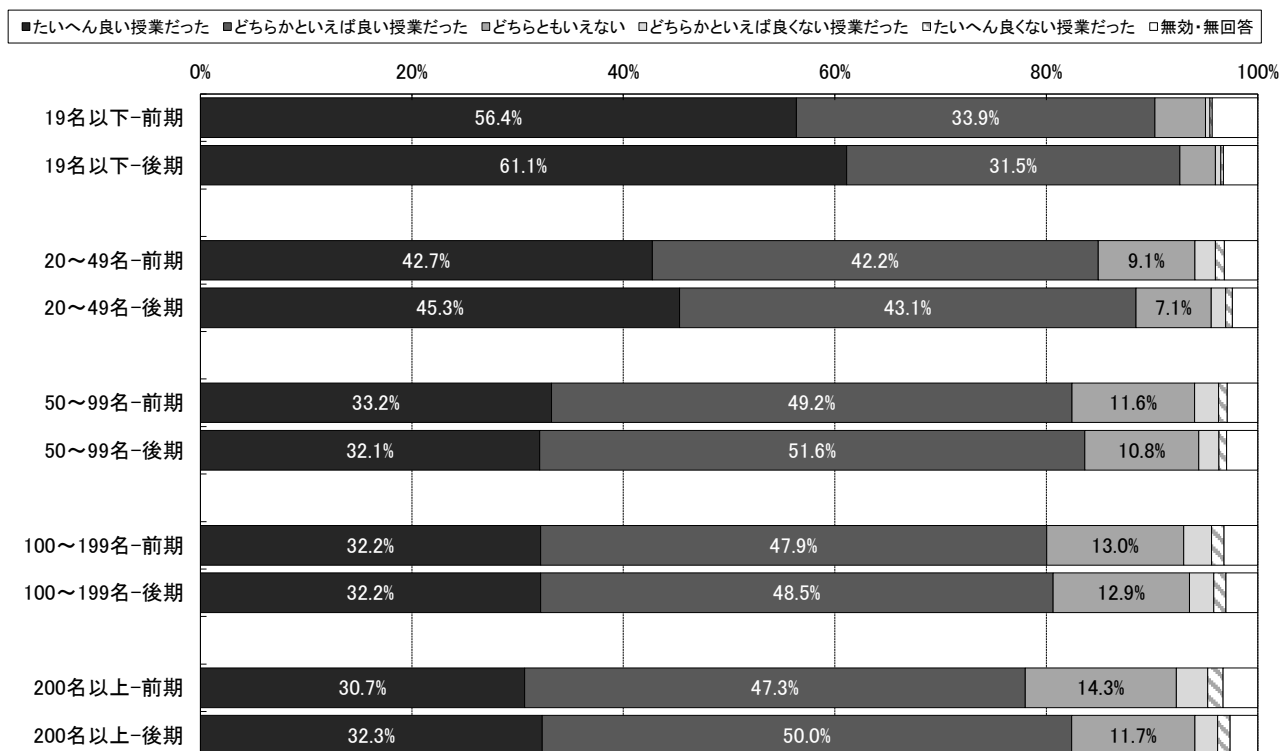


問1 この授業を総合評価してください。

③科目分類別



④受講者規模別



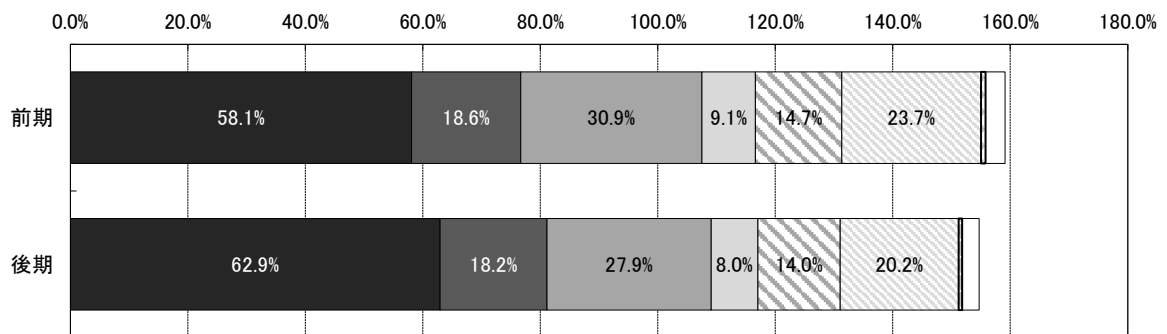
## 問2

あなたは、この授業の履修では、特にどんな力が必要だったと思いますか。(複数回答可)

- ①全体  
 ・回答が多かった順でみると、「知識を習得する力」(前期:58.1%、後期:62.9%)、「ものごとをよく考える力」(前期:30.9%、後期:27.9%)、「自分で学ぼうとする力」(前期:23.7%、後期:20.2%)、「技術・技能を習得する力」(前期:18.6%、後期:18.2%)、「書く・話すなど表現する力」(前期:14.7%、後期:14.0%)、「評価や判断する力」(前期:9.1%、後期:8.0%)、「その他」(前期:0.8%、後期:0.6%)であった。
- ②特定科目別  
 ・【 TGベーシック科目 】で最も回答が多かったのは、「知識を習得する力」(前期:47.2%、後期:51.0%)であった。  
 ・【 キリスト教学科目 】で最も回答が多かったのは、「知識を習得する力」(前期:58.4%、後期:65.3%)であった。  
 ・【 英語科目 】で最も回答が多かったのは、「知識を習得する力」(前期:62.3%、後期:67.1%)であった。
- ③科目分類別  
 ・【 教養教育科目 】で最も回答が多かったのは、「知識を習得する力」(前期:60.1%、後期:67.4%)であった。  
 ・【 外国語科目 】で最も回答が多かったのは、「知識を習得する力」(前期:67.4%、後期:70.7%)であった。  
 ・【 保健体育科目 】で最も回答が多かったのは、前期は、「知識を習得する力」(80.5%)、後期は「技術・技能を習得する力」(62.9%)であった。  
 ・【 専門科目 】で最も回答が多かったのは、「知識を習得する力」(前期:60.2%、後期:64.9%)であった。  
 ・【 資格科目 】で最も回答が多かったのは、「知識を習得する力」(前期:61.4%、後期:63.5%)であった。  
 ・【 その他 】で最も回答が多かったのは、「ものごとをよく考える力」(前期:54.8%、後期:47.8%)であった。
- ④受講者規模別  
 ・【 19名以下 】で最も回答が多かったのは、「知識を習得する力」(前期:52.5%、後期:52.6%)であった。  
 ・【 20~49名 】で最も回答が多かったのは、「知識を習得する力」(前期:58.5%、後期:59.7%)であった。  
 ・【 50~99名 】で最も回答が多かったのは、「知識を習得する力」(前期:58.9%、後期:64.7%)であった。  
 ・【 100~199名 】で最も回答が多かったのは、「知識を習得する力」(前期:58.0%、後期:62.9%)であった。  
 ・【 200名以上 】で最も回答が多かったのは、「知識を習得する力」(前期:58.5%、後期:67.7%)であった。

## ①全体

■知識を習得する力 ■技術・技能を習得する力 ■ものごとをよく考える力 □評価や判断する力 □書く・話すなど表現する力 □自分で学ぼうとする力 □その他 □無回答



## ②特定科目別

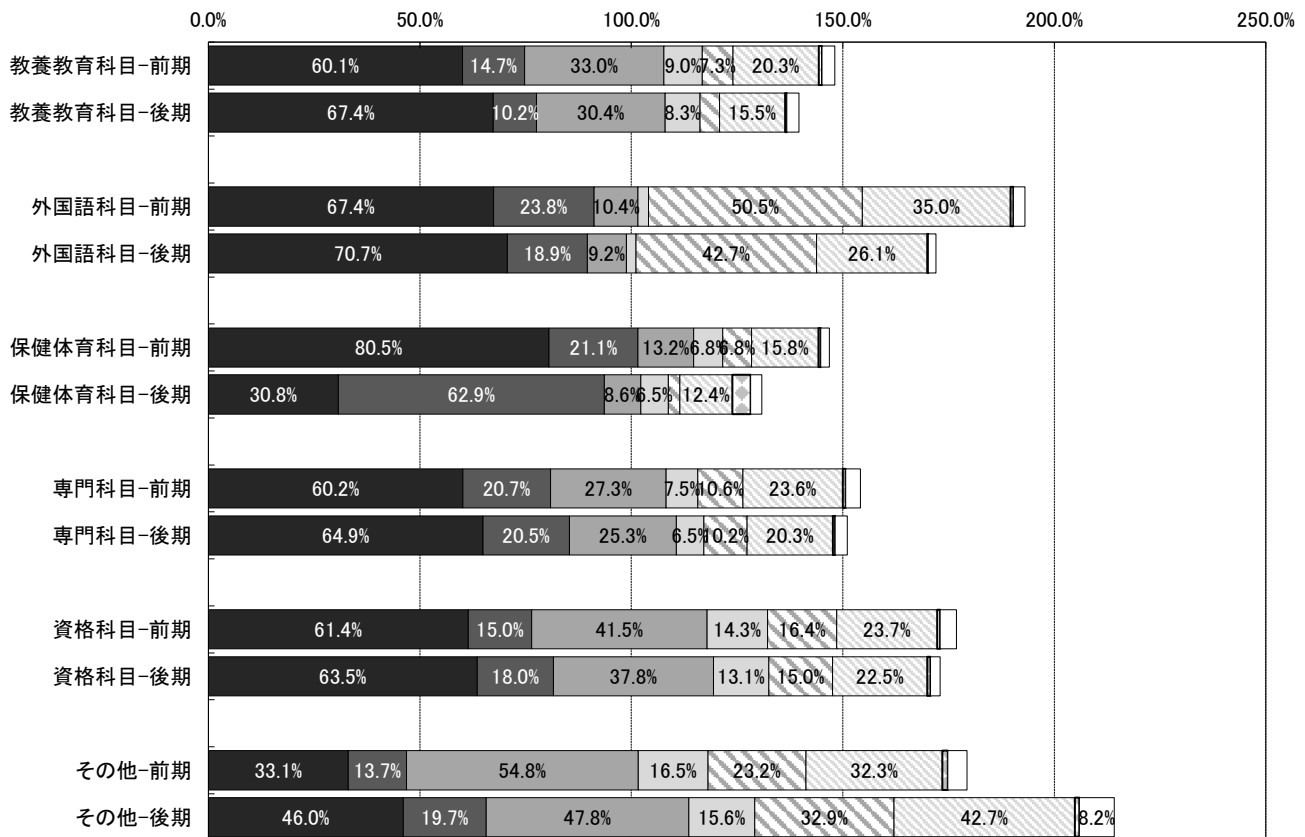
■知識を習得する力 ■技術・技能を習得する力 ■ものごとをよく考える力 □評価や判断する力 □書く・話すなど表現する力 □自分で学ぼうとする力 □その他 □無回答



**問2** あなたは、この授業の履修では、特にどんな力が必要だったと思いますか。(複数回答可)

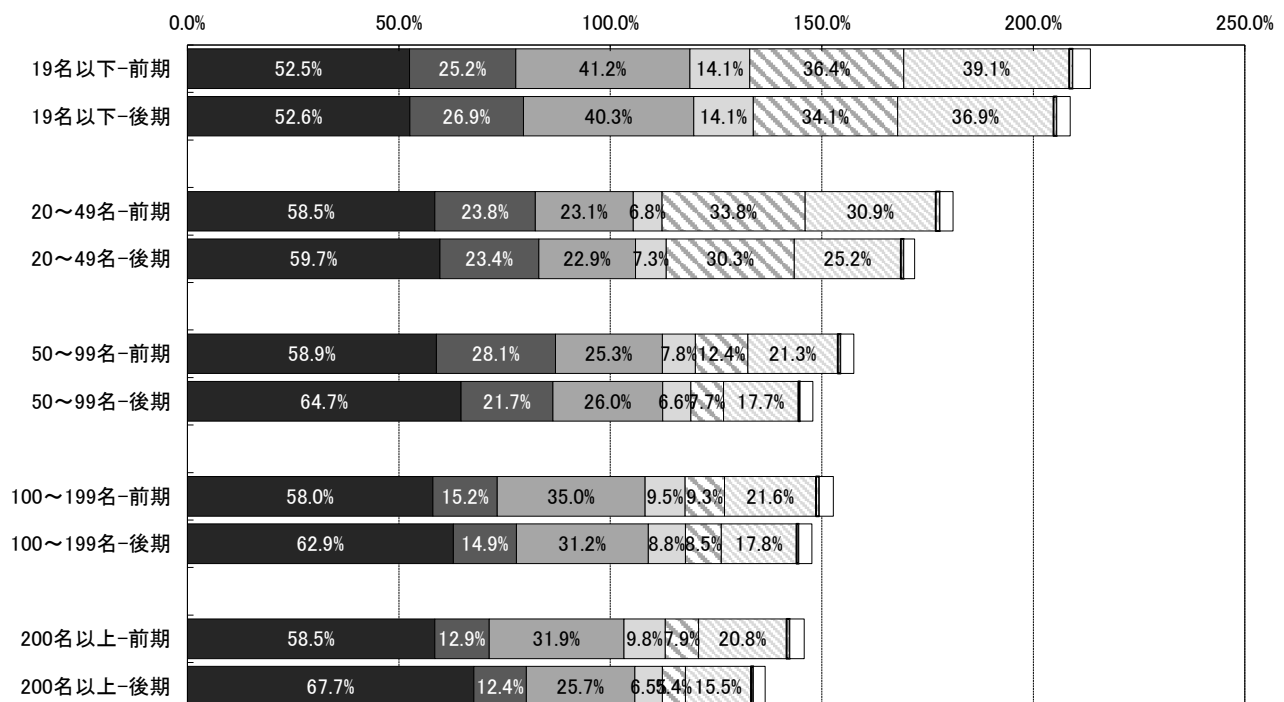
**③科目分類別**

■知識を習得する力 ■技術・技能を習得する力 ■ものごとをよく考える力 □評価や判断する力 □書く・話すなど表現する力 □自分で学ぼうとする力 □その他 □無回答



**④受講者規模別**

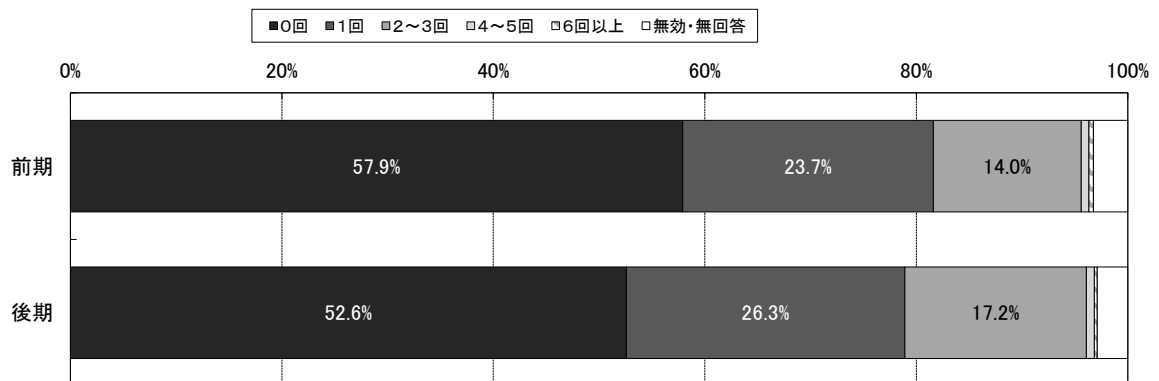
■知識を習得する力 ■技術・技能を習得する力 ■ものごとをよく考える力 □評価や判断する力 □書く・話すなど表現する力 □自分で学ぼうとする力 □その他 □無回答



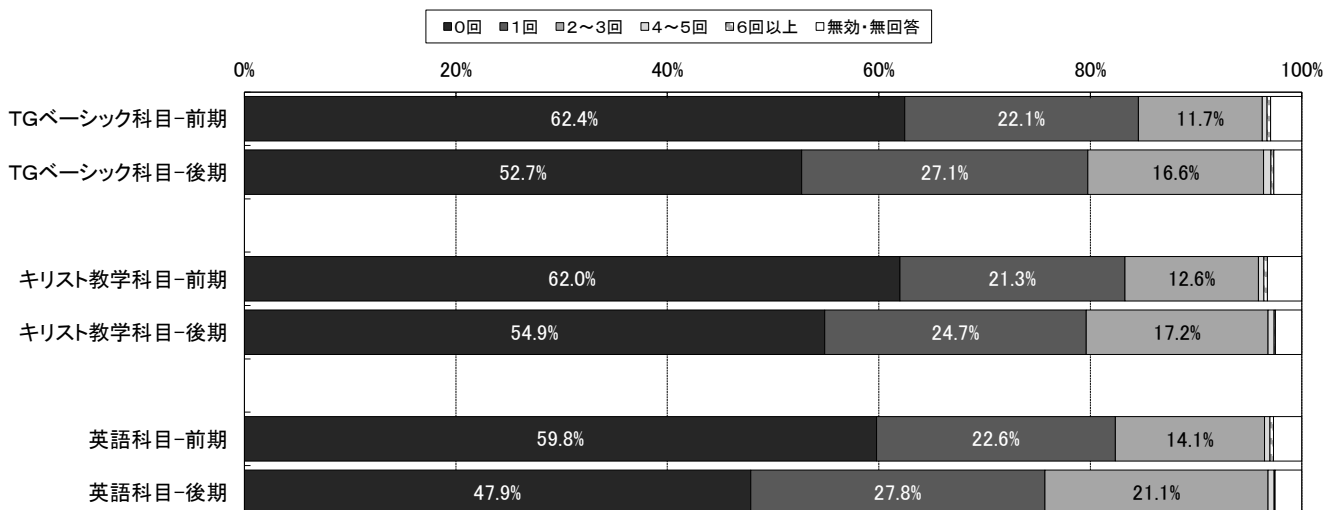
### 問3 あなたはこの授業をどのぐらい欠席しましたか。

- ①全体  
 ・肯定的な回答（「0回」と「1回」を合計した割合）が前期：81.6%、後期：78.9%であった。  
 反対に否定的な回答（「6回以上」と「4～5回」を合計した割合）は前期：1.1%、後期：1.1%であった。
- ②特定科目別  
 ・肯定的な回答が多かった順でみると、TGベーシック科目-前期（84.5%）、キリスト教学科目-前期（83.3%）、英語科目-前期（82.4%）であった。  
 ・否定的な回答が多かった順でみると、TGベーシック科目-後期（1.0%）、キリスト教学科目-前期（0.8%）、英語科目-前期（0.8%）であった。
- ③科目分類別  
 ・肯定的な回答が多かった順でみると、保健体育科目-前期（83.7%）、その他-前期（83.0%）、教養教育科目-前期（82.8%）、専門科目-前期（80.7%）、専門科目-後期（80.2%）、教養教育科目-後期（80.1%）であった。  
 ・否定的な回答が多かった順でみると、保健体育科目-後期（4.9%）、その他-後期（4.1%）、保健体育科目-前期（2.7%）、外国語科目-前期（1.5%）、外国語科目-後期（1.4%）、専門科目-前期（1.3%）であった。
- ④受講者規模別  
 ・肯定的な回答が多かった順でみると、100～199名-前期（83.6%）、200名以上-前期（81.9%）、100～199名-後期（81.8%）、50～99名-前期（81.5%）、200名以上-後期（80.1%）であった。  
 ・否定的な回答が多かった順でみると、19名以下-後期（2.5%）、19名以下-前期（1.4%）、200名以上-前期（1.3%）、20～49名-前期（1.2%）、20～49名-後期（1.2%）であった。

#### ①全体

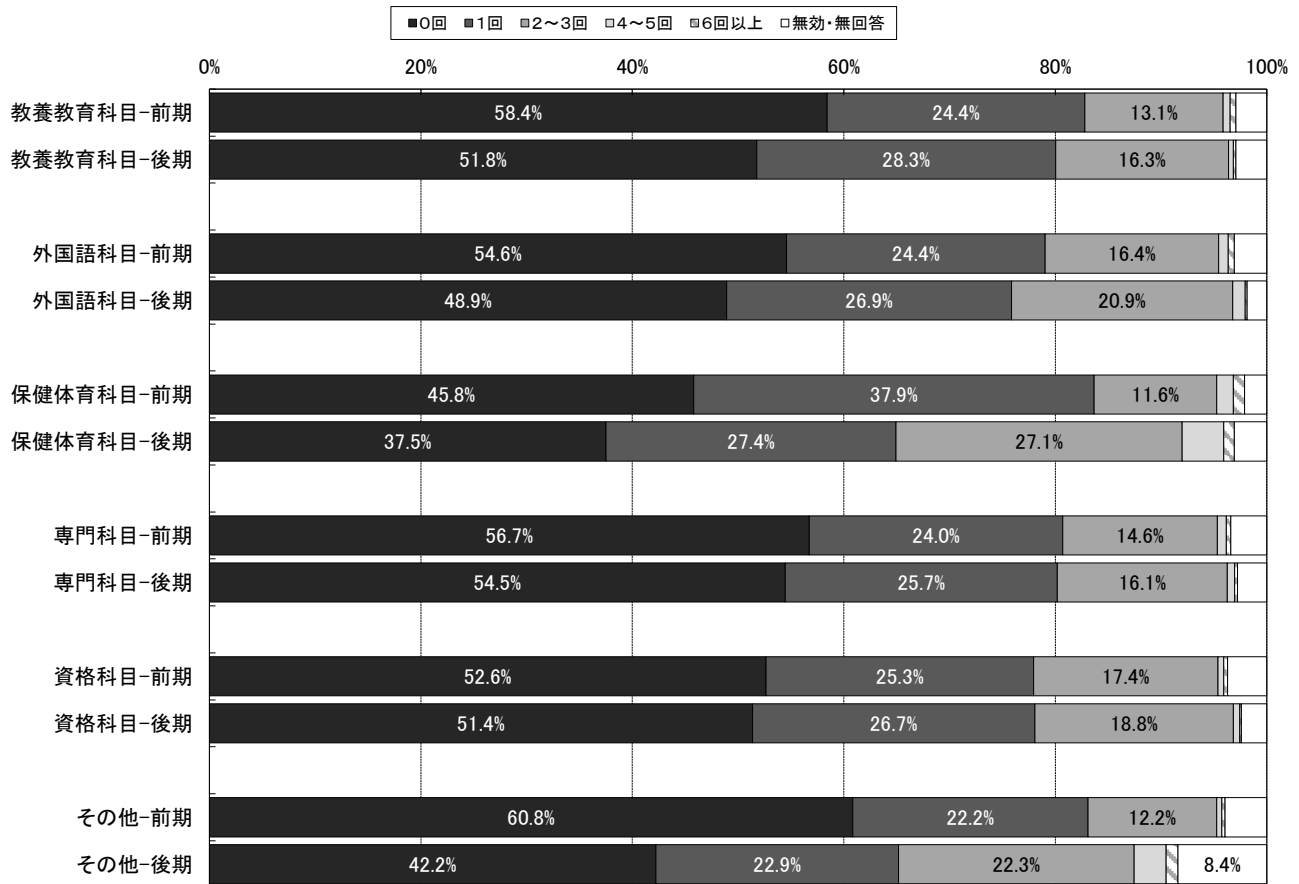


#### ②特定科目別

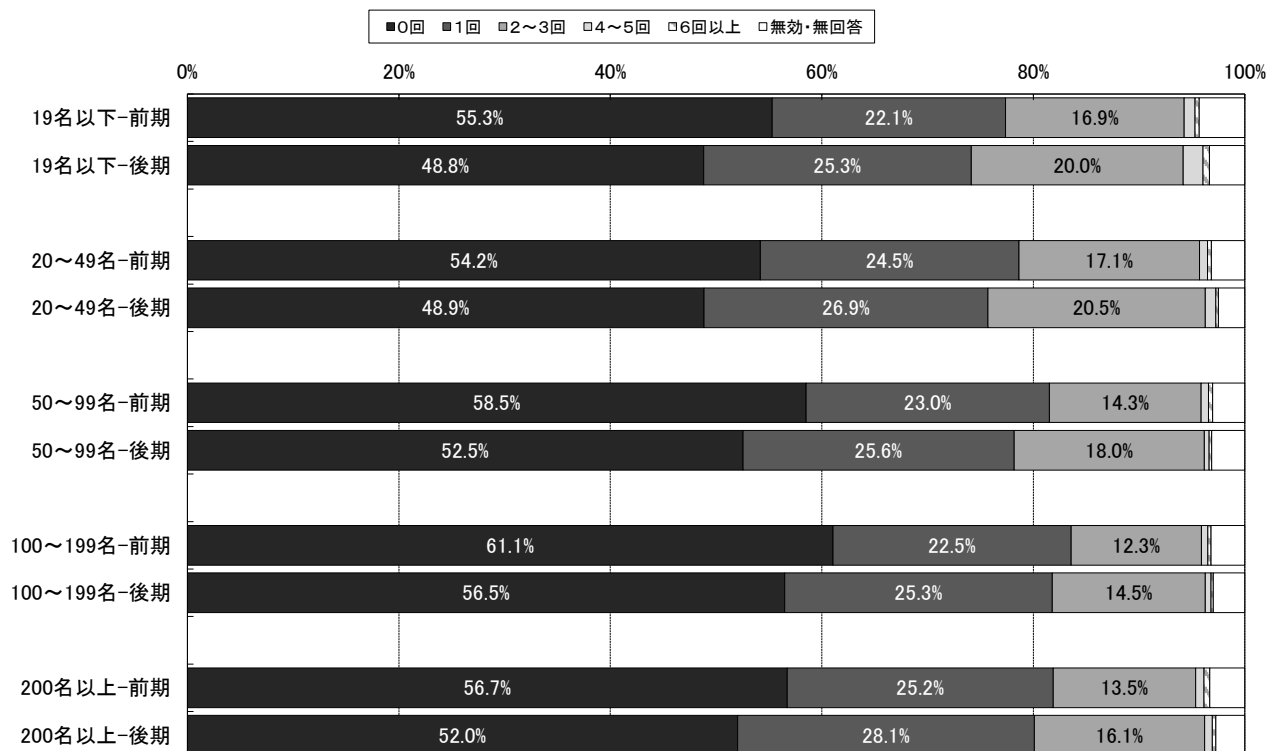


**問3** あなたはこの授業をどのぐらい欠席しましたか。

**③科目分類別**



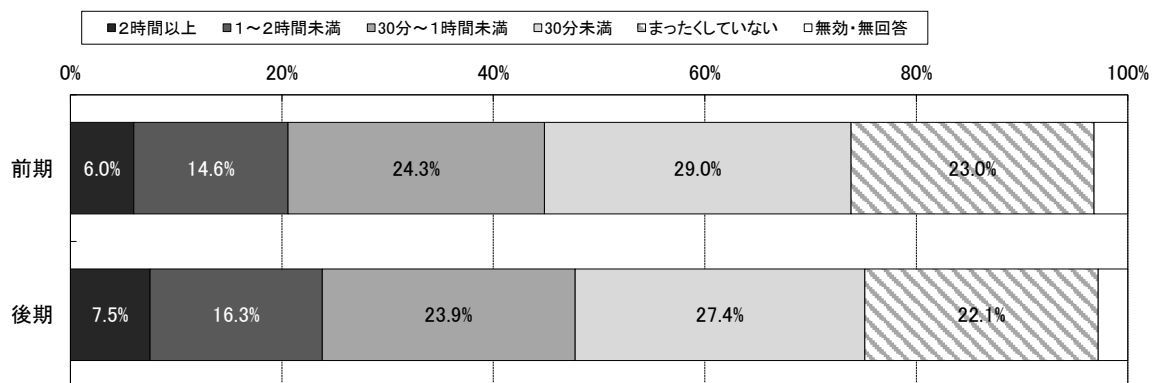
**④受講者規模別**



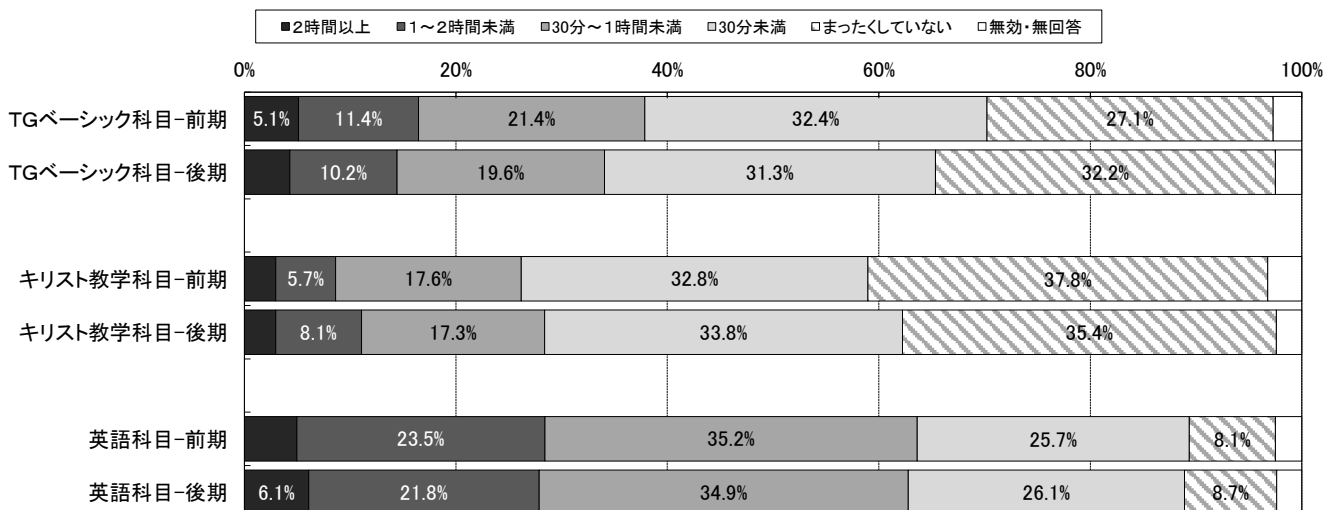
## 問4-1 あなたは、平均すると1回の授業につき、予習・復習や関連学習をどのくらいしましたか。

- ①全体  
 ・肯定的な回答（「2時間以上」と「1～2時間未満」を合計した割合）が前期：20.6%、後期：23.8%であった。  
 反対に否定的な回答（「まったくしていない」と「30分未満」を合計した割合）は前期：52.0%、後期：49.5%であった。
- ②特定科目別  
 ・肯定的な回答が多かった順でみると、英語科目-前期（28.5%）、英語科目-後期（27.9%）、TGベーシック科目-前期（16.5%）であった。  
 ・否定的な回答が多かった順でみると、キリスト教学科目-前期（70.6%）、キリスト教学科目-後期（69.2%）、TGベーシック科目-後期（63.5%）であった。
- ③科目分類別  
 ・肯定的な回答が多かった順でみると、その他-後期（52.1%）、専門科目-後期（27.9%）、その他-前期（27.9%）、外国語科目-後期（27.0%）、外国語科目-前期（24.6%）、専門科目-前期（24.1%）であった。  
 ・否定的な回答が多かった順でみると、保健体育科目-後期（76.8%）、教養教育科目-前期（64.1%）、教養教育科目-後期（62.9%）、資格科目-前期（54.3%）、資格科目-後期（53.9%）、保健体育科目-前期（51.6%）であった。
- ④受講者規模別  
 ・肯定的な回答が多かった順でみると、19名以下-後期（45.4%）、19名以下-前期（41.9%）、20～49名-後期（28.2%）、20～49名-前期（27.4%）、50～99名-後期（23.8%）であった。  
 ・否定的な回答が多かった順でみると、200名以上-前期（58.4%）、200名以上-後期（58.0%）、100～199名-前期（56.8%）、100～199名-後期（55.4%）、50～99名-前期（51.0%）であった。

### ①全体

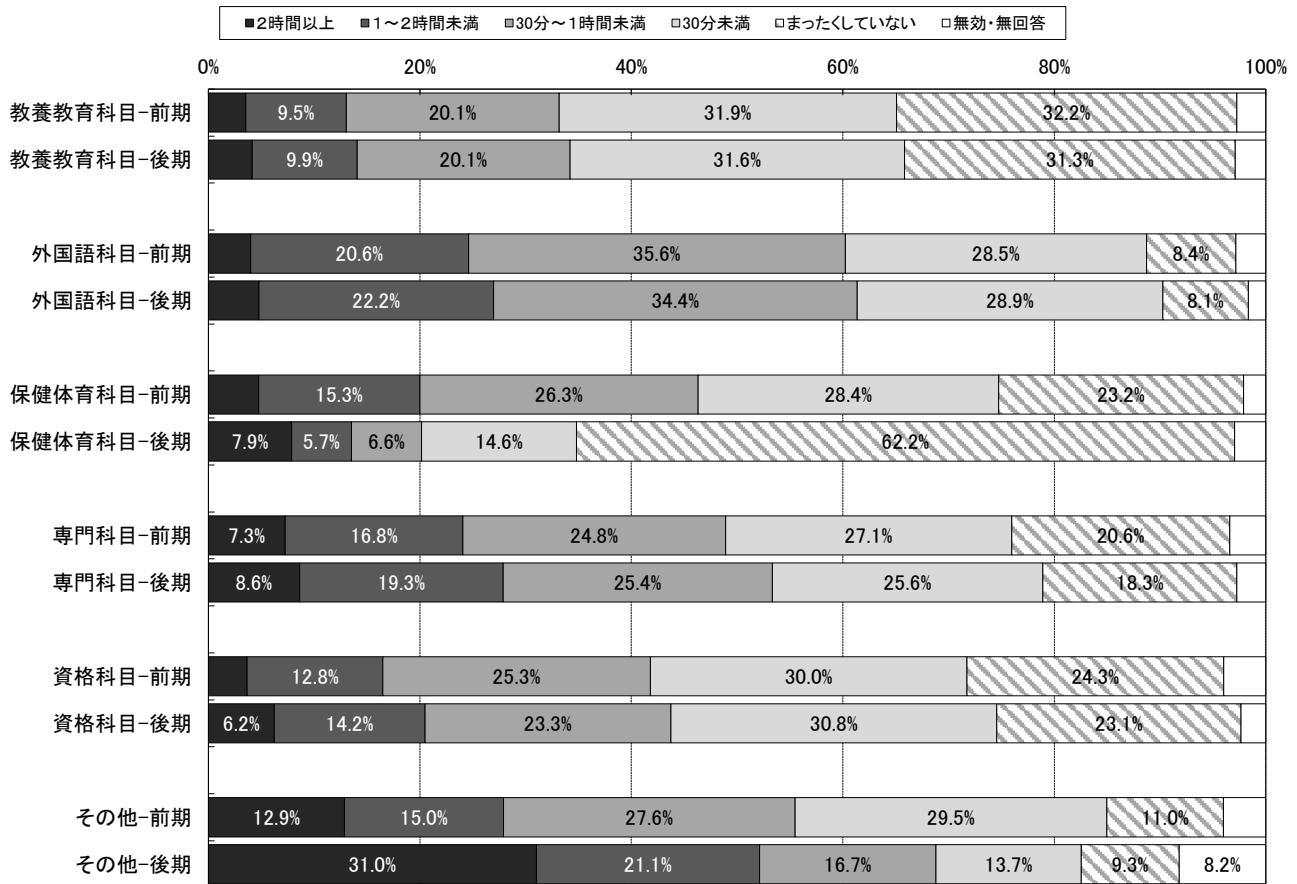


### ②特定科目別

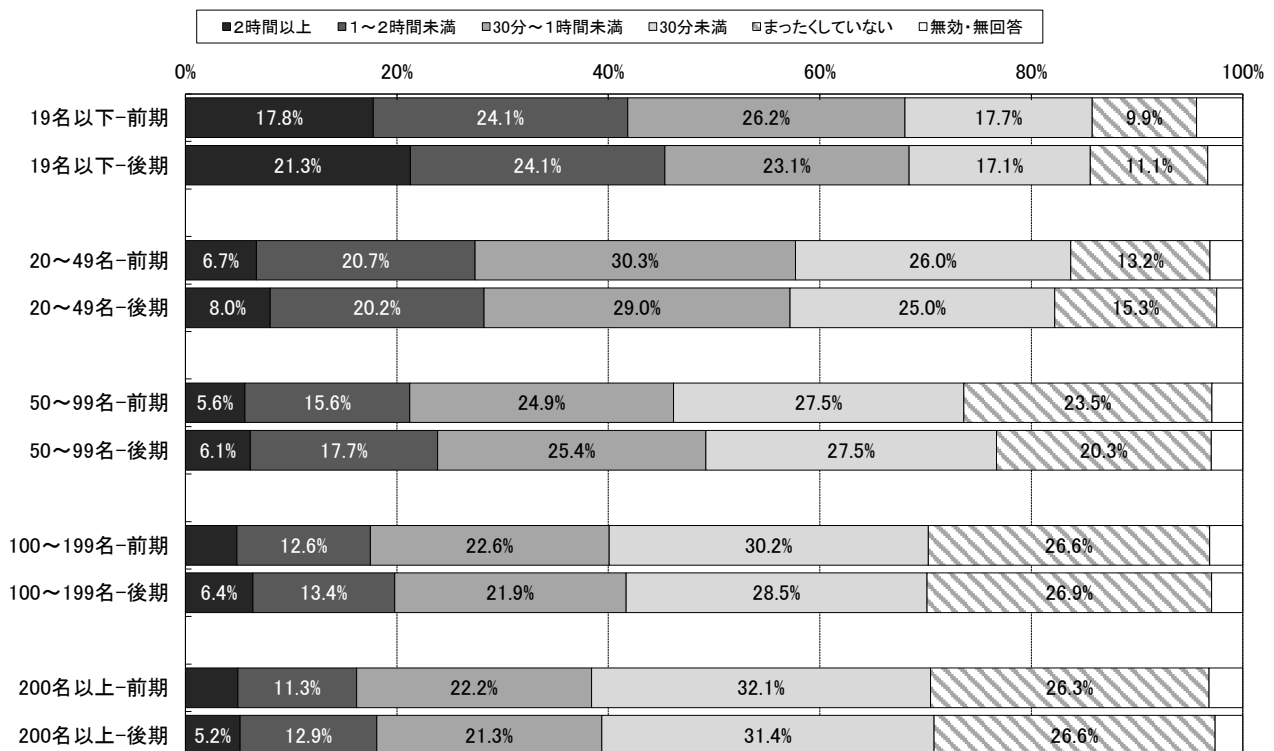


問4-1 あなたは、平均すると1回の授業につき、予習・復習や関連学習をどのくらいしましたか。

③科目分類別



④受講者規模別



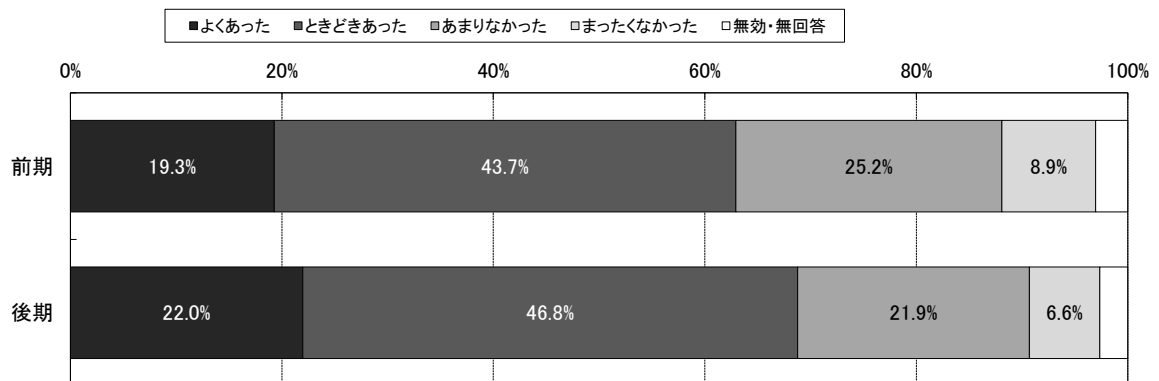


## 問5

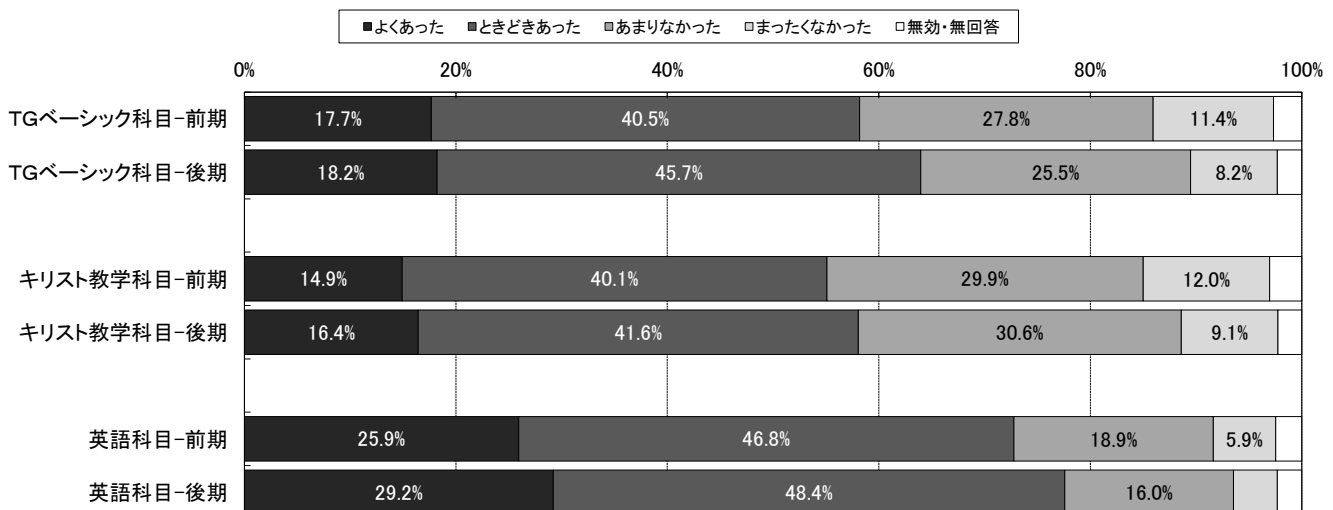
## 授業以外での学習について、担当教員から指示や指導はありましたか。

- ①全体  
 ・肯定的な回答（「よくあった」と「ときどきあった」を合計した割合）が前期：63.0%、後期：68.8%であった。  
 反対に否定的な回答（「まったくなかった」と「あまりなかった」を合計した割合）は前期：34.1%、後期：28.5%であった。
- ②特定科目別  
 ・肯定的な回答が多かった順でみると、英語科目-後期（77.6%）、英語科目-前期（72.7%）、TGベーシック科目-後期（63.9%）であった。  
 ・否定的な回答が多かった順でみると、キリスト教学科目-前期（41.9%）、キリスト教学科目-後期（39.7%）、TGベーシック科目-前期（39.2%）であった。
- ③科目分類別  
 ・肯定的な回答が多かった順でみると、その他-後期（84.1%）、その他-前期（81.2%）、外国語科目-後期（80.9%）、保健体育科目-前期（80.5%）、外国語科目-前期（74.1%）、専門科目-後期（71.4%）であった。  
 ・否定的な回答が多かった順でみると、保健体育科目-後期（49.3%）、教養教育科目-前期（44.9%）、教養教育科目-後期（38.6%）、資格科目-前期（33.8%）、専門科目-前期（31.5%）、資格科目-後期（30.7%）であった。
- ④受講者規模別  
 ・肯定的な回答が多かった順でみると、19名以下-後期（82.5%）、19名以下-前期（80.1%）、20～49名-後期（75.9%）、20～49名-前期（71.5%）、50～99名-後期（69.2%）であった。  
 ・否定的な回答が多かった順でみると、200名以上-前期（38.5%）、100～199名-前期（36.8%）、100～199名-後期（34.6%）、50～99名-前期（34.3%）、200名以上-後期（31.8%）であった。

### ①全体

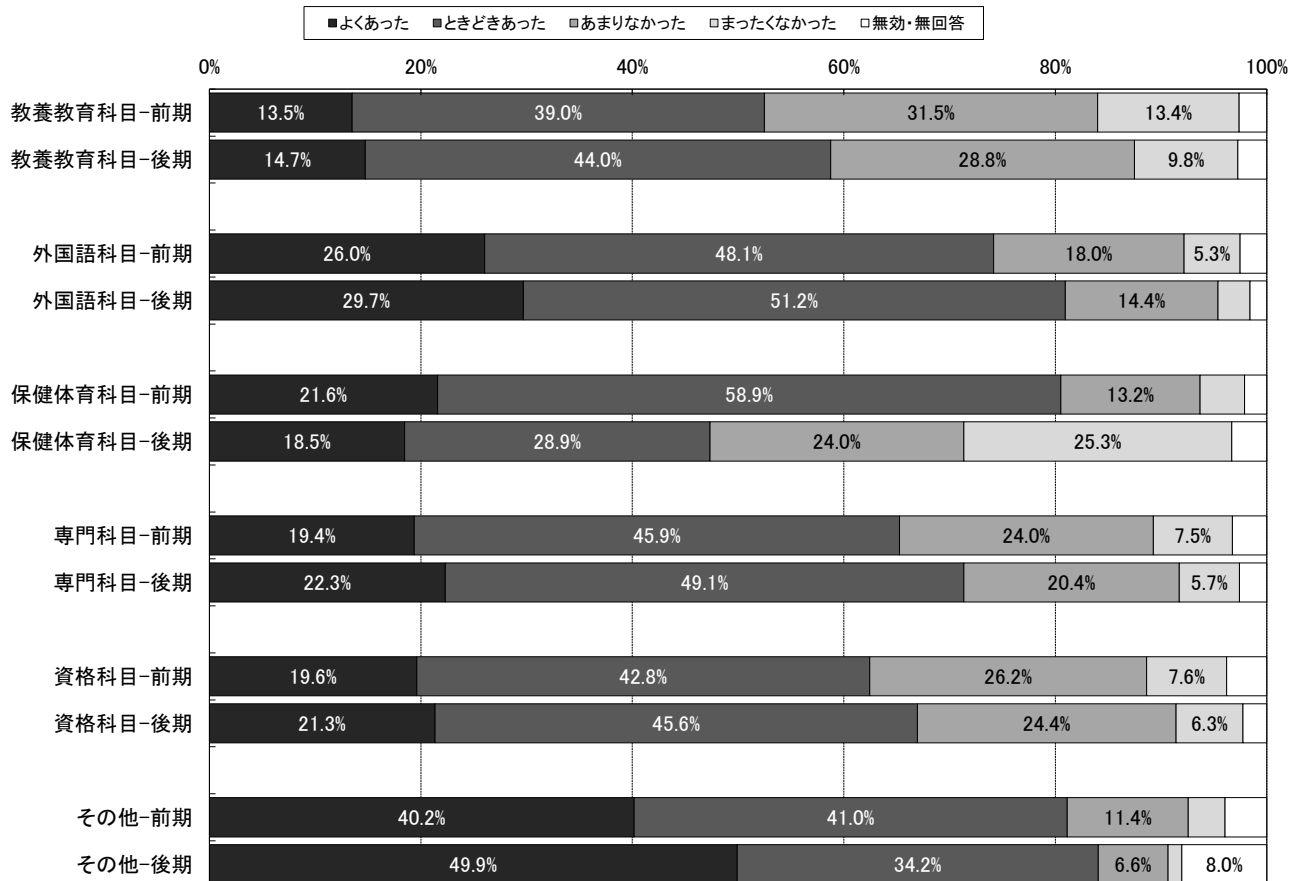


### ②特定科目別

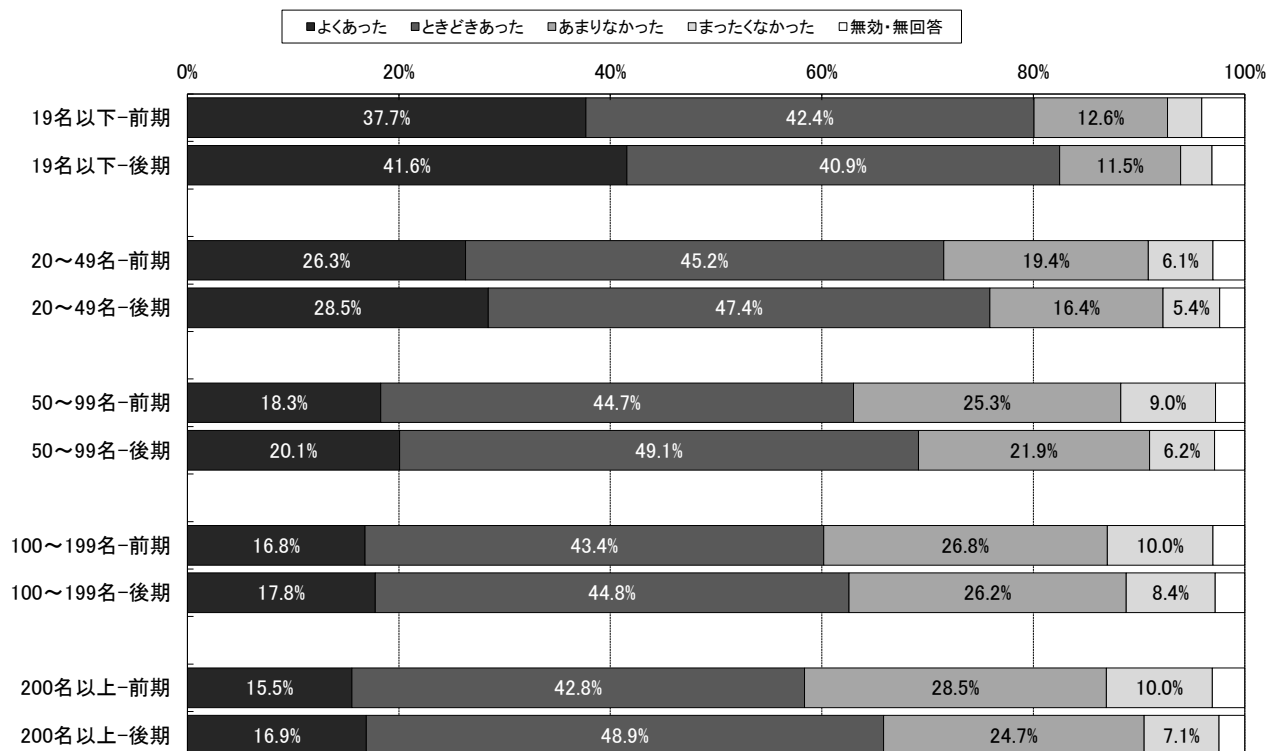


問5 授業以外での学習について、担当教員から指示や指導はありましたか。

③科目分類別



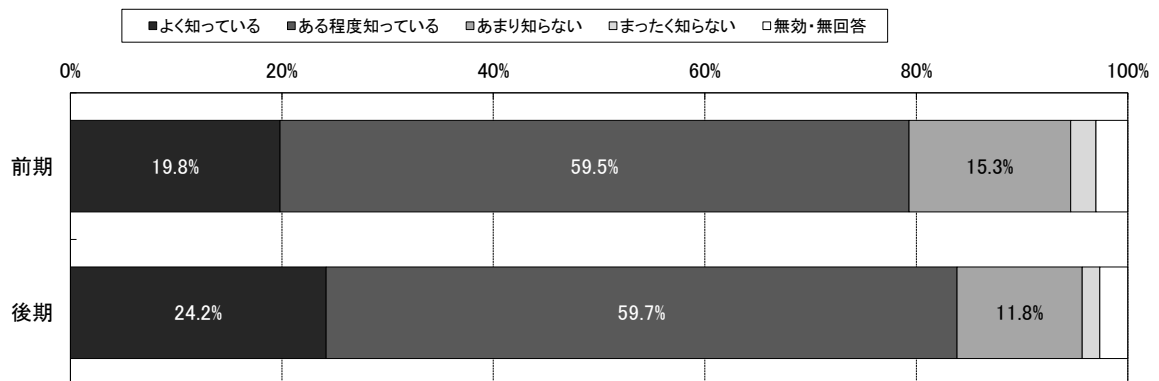
④受講者規模別



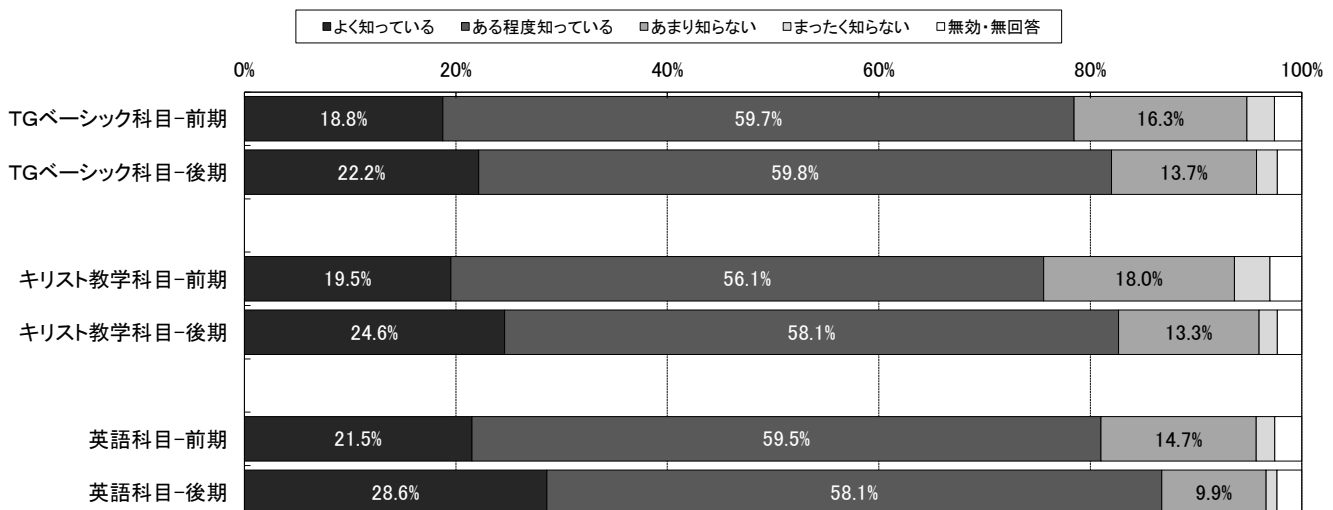
## 問6 あなたは、この授業の到達目標を知っていますか。

- ①全体  
 ・肯定的な回答（「よく知っている」と「ある程度知っている」を合計した割合）が前期：79.3%、後期：83.9%であった。  
 反対に否定的な回答（「まったく知らない」と「あまり知らない」を合計した割合）は前期：17.7%、後期：13.5%であった。
- ②特定科目別  
 ・肯定的な回答が多かった順でみると、英語科目-後期（86.7%）、キリスト教学科目-後期（82.7%）、TGベーシック科目-後期（82.0%）であった。  
 ・否定的な回答が多かった順でみると、キリスト教学科目-前期（21.4%）、TGベーシック科目-前期（18.9%）、英語科目-前期（16.5%）であった。
- ③科目分類別  
 ・肯定的な回答が多かった順でみると、保健体育科目-前期（87.9%）、外国語科目-後期（87.5%）、その他-後期（87.5%）、資格科目-後期（85.6%）、専門科目-後期（84.4%）、保健体育科目-後期（83.2%）であった。  
 ・否定的な回答が多かった順でみると、教養教育科目-前期（23.3%）、教養教育科目-後期（17.1%）、外国語科目-前期（16.5%）、専門科目-前期（15.9%）、その他-前期（14.8%）、保健体育科目-後期（14.0%）であった。
- ④受講者規模別  
 ・肯定的な回答が多かった順でみると、19名以下-後期（90.7%）、19名以下-前期（88.4%）、20～49名-後期（86.8%）、50～99名-後期（83.9%）、20～49名-前期（82.2%）であった。  
 ・否定的な回答が多かった順でみると、200名以上-前期（20.6%）、100～199名-前期（18.8%）、50～99名-前期（16.3%）、100～199名-後期（15.8%）、200名以上-後期（15.4%）であった。

### ①全体

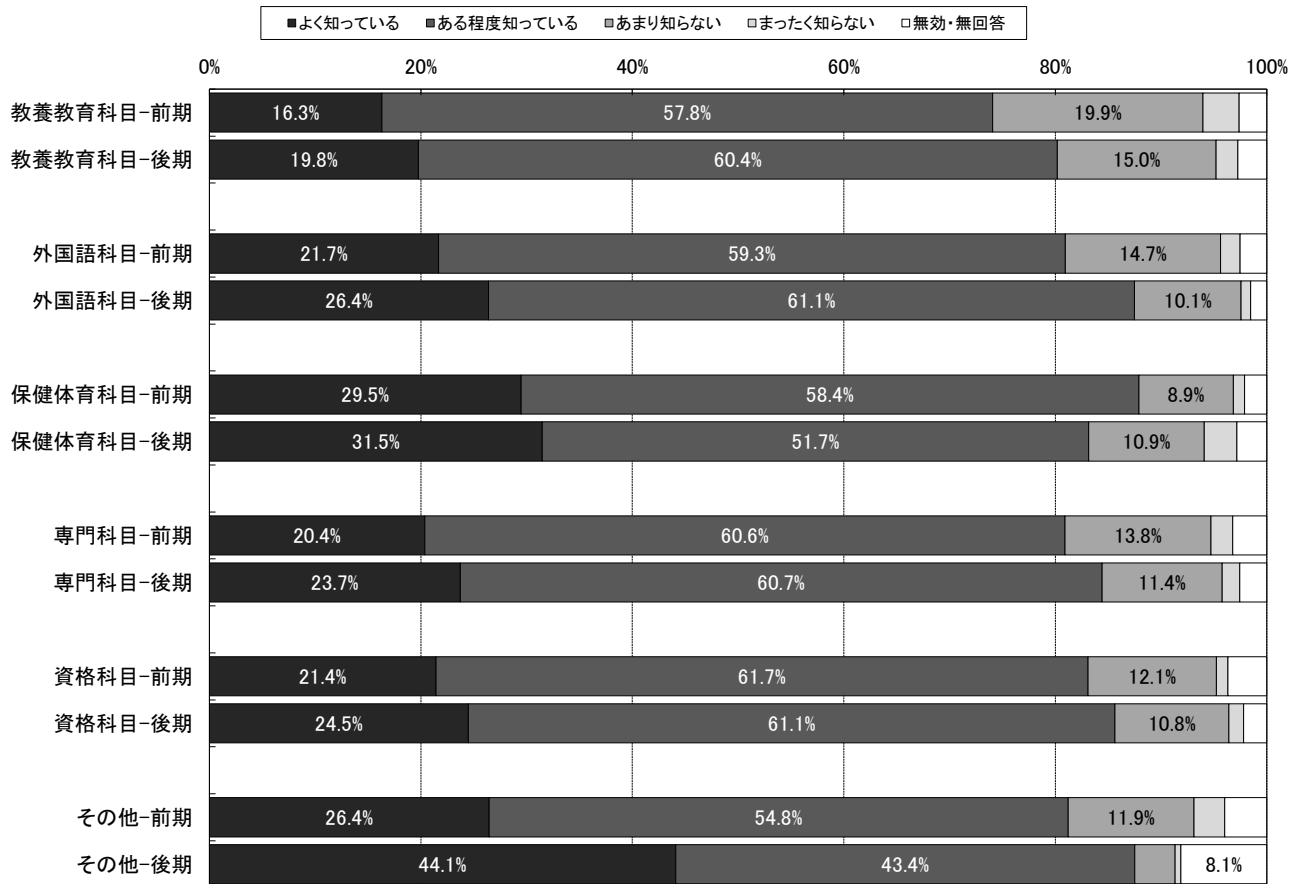


### ②特定科目別

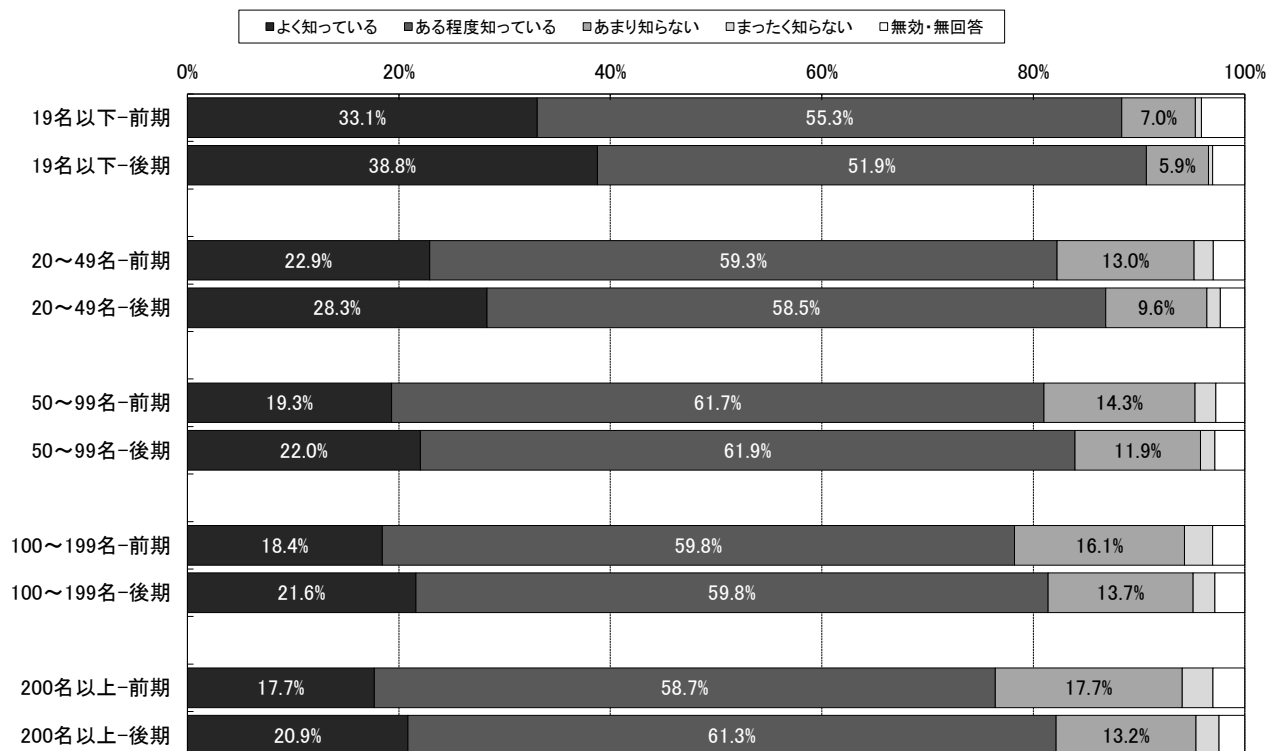


**問6** あなたは、この授業の到達目標を知っていますか。

**③科目分類別**



**④受講者規模別**



## 問7

この授業は、シラバスの授業計画どおりに行われましたか。

### ①全体

・肯定的な回答（「行われた」と「ある程度行われた」を合計した割合）が前期：92.4%、後期：93.1%であった。  
 反対に否定的な回答（「まったく行われなかった」と「あまり行われなかった」を合計した割合）は前期：4.6%、後期：4.3%であった。

### ②特定科目別

・肯定的な回答が多かった順でみると、TGベーシック科目-後期（94.2%）、英語科目-後期（93.9%）、英語科目-前期（93.5%）であった。  
 ・否定的な回答が多かった順でみると、キリスト教学科目-前期（7.0%）、キリスト教学科目-後期（4.7%）、英語科目-前期（4.0%）であった。

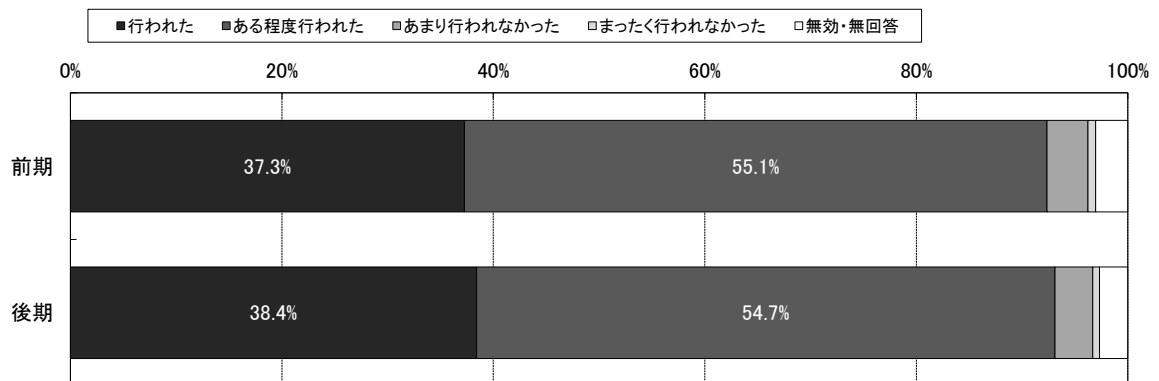
### ③科目分類別

・肯定的な回答が多かった順でみると、保健体育科目-前期（95.3%）、外国語科目-後期（95.2%）、外国語科目-前期（93.8%）、教養教育科目-後期（93.5%）、資格科目-後期（93.4%）、保健体育科目-後期（93.2%）であった。  
 ・否定的な回答が多かった順でみると、教養教育科目-前期（6.1%）、専門科目-後期（4.7%）、その他-前期（4.4%）、資格科目-後期（4.3%）、専門科目-前期（4.2%）、保健体育科目-後期（4.0%）であった。

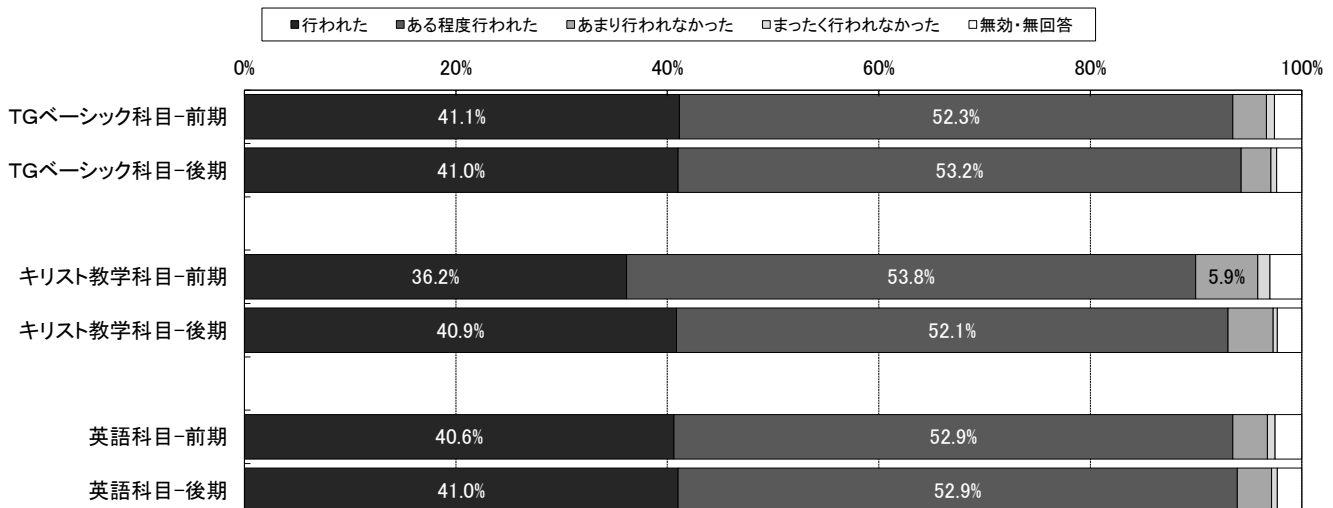
### ④受講者規模別

・肯定的な回答が多かった順でみると、20～49名-後期（94.3%）、19名以下-後期（94.1%）、50～99名-前期（93.6%）、19名以下-前期（93.4%）、20～49名-前期（93.4%）であった。  
 ・否定的な回答が多かった順でみると、200名以上-前期（5.5%）、100～199名-前期（5.0%）、200名以上-後期（5.0%）、100～199名-後期（4.8%）、50～99名-後期（3.8%）であった。

## ①全体




## ②特定科目別




問7 この授業は、シラバスの授業計画どおりに行われましたか。

③科目分類別



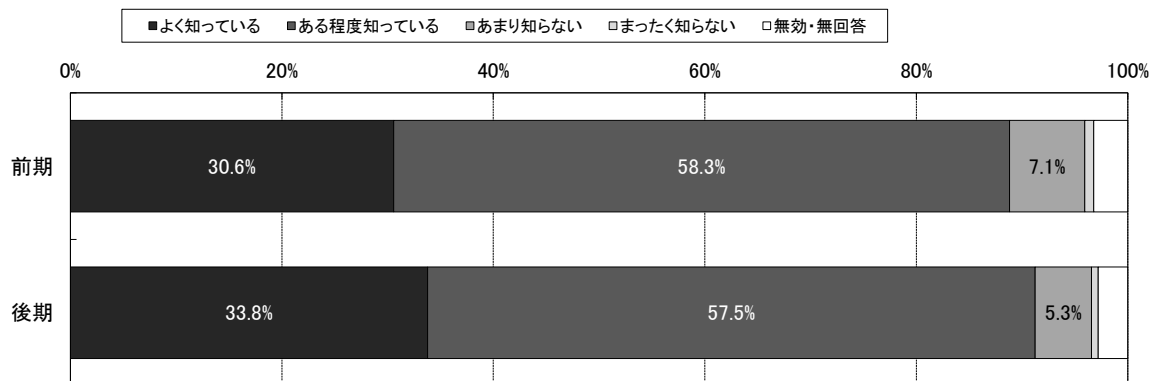
④受講者規模別



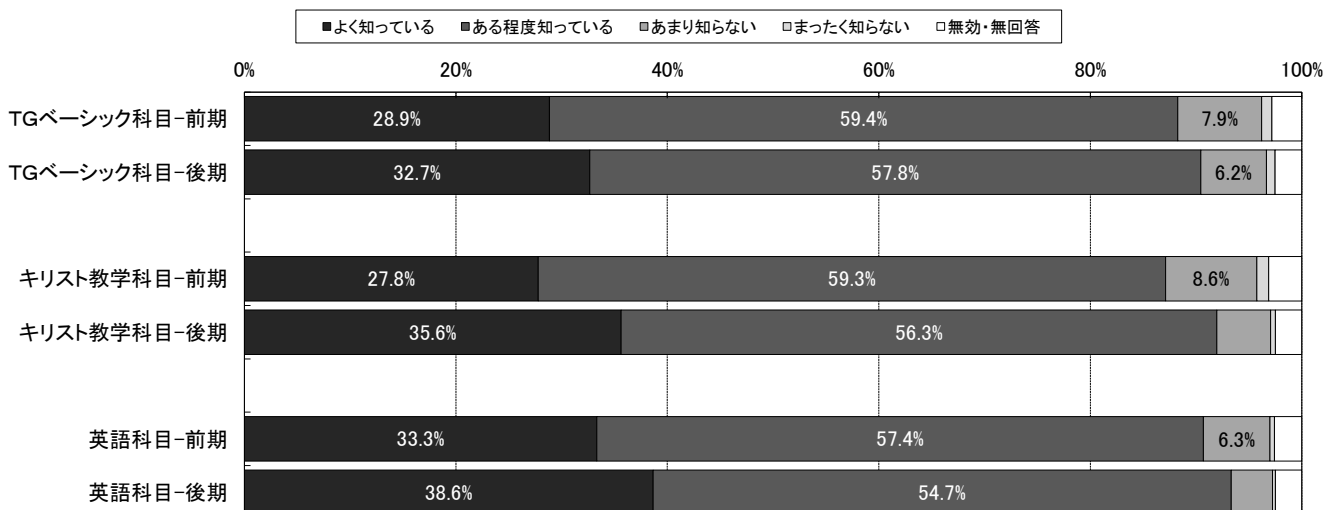
## 問8 あなたは、この授業の成績評価の方法・基準を知っていますか。

- ①全体  
 ・肯定的な回答（「よく知っている」と「ある程度知っている」を合計した割合）が前期：88.9%、後期：91.3%であった。  
 反対に否定的な回答（「まったく知らない」と「あまり知らない」を合計した割合）は前期：8.0%、後期：5.9%であった。
- ②特定科目別  
 ・肯定的な回答が多かった順でみると、英語科目-後期（93.3%）、キリスト教学科目-後期（91.9%）、英語科目-前期（90.7%）であった。  
 ・否定的な回答が多かった順でみると、キリスト教学科目-前期（9.7%）、TGベーシック科目-前期（8.9%）、TGベーシック科目-後期（7.0%）であった。
- ③科目分類別  
 ・肯定的な回答が多かった順でみると、保健体育科目-前期（96.3%）、外国語科目-後期（93.2%）、資格科目-後期（92.0%）、専門科目-後期（91.3%）、教養教育科目-後期（90.7%）、資格科目-前期（90.1%）であった。  
 ・否定的な回答が多かった順でみると、教養教育科目-前期（10.0%）、外国語科目-前期（9.4%）、その他-前期（8.8%）、保健体育科目-後期（7.1%）、専門科目-前期（7.0%）、教養教育科目-後期（6.4%）であった。
- ④受講者規模別  
 ・肯定的な回答が多かった順でみると、20～49名-後期（92.0%）、200名以上-後期（92.0%）、19名以下-後期（91.6%）、50～99名-後期（91.0%）、100～199名-後期（90.2%）であった。  
 ・否定的な回答が多かった順でみると、100～199名-前期（8.7%）、19名以下-前期（7.9%）、200名以上-前期（7.8%）、20～49名-前期（7.7%）、50～99名-前期（7.3%）であった。

### ①全体

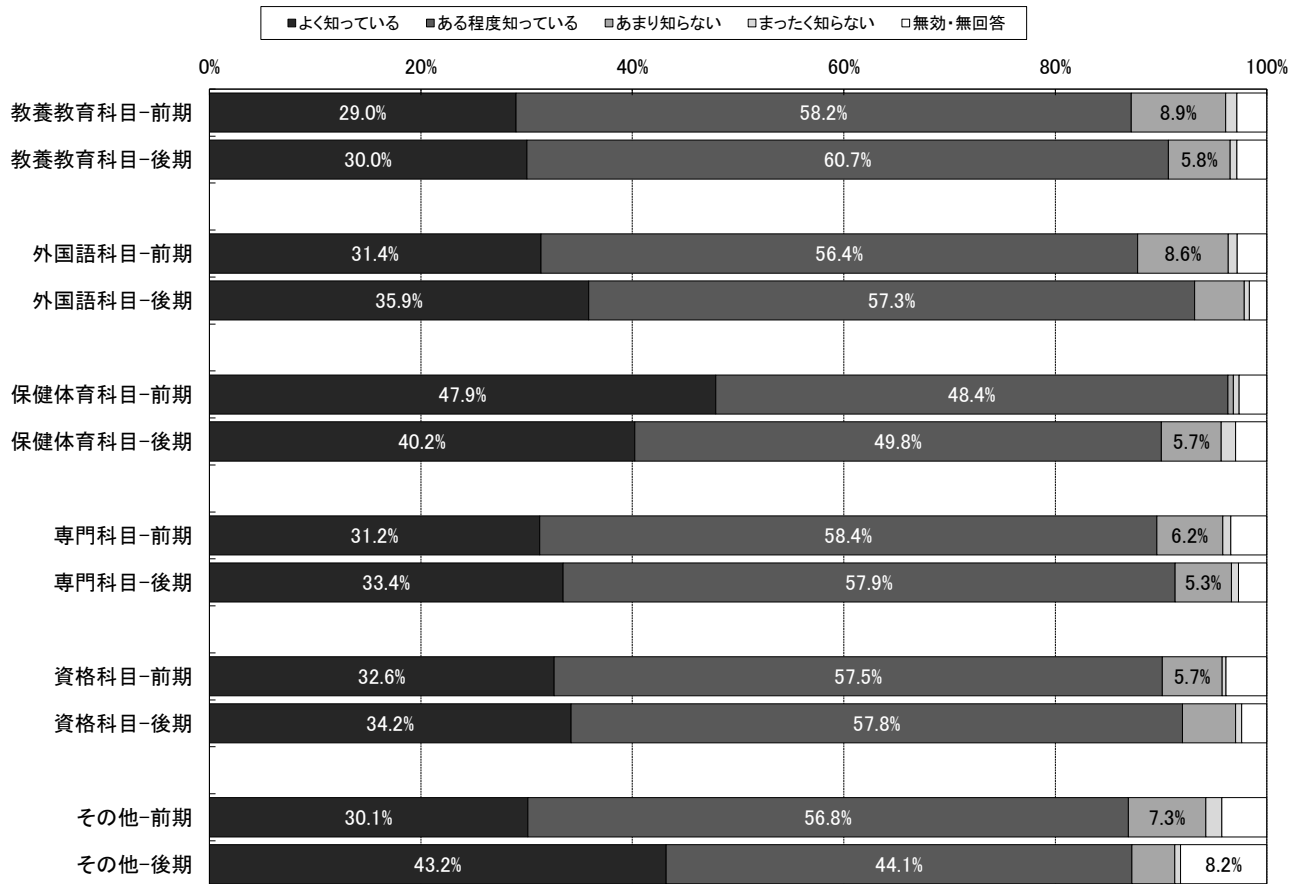


### ②特定科目別

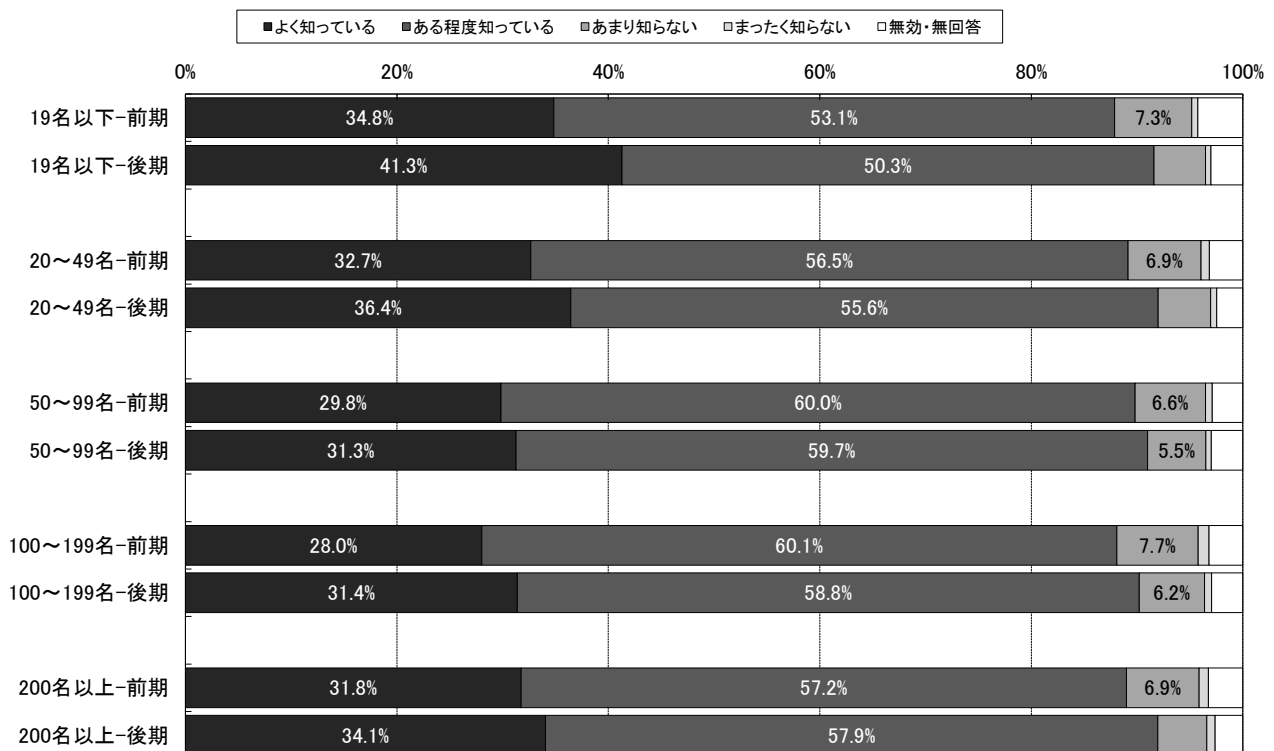


**問8** あなたは、この授業の成績評価の方法・基準を知っていますか。

**③科目分類別**



**④受講者規模別**

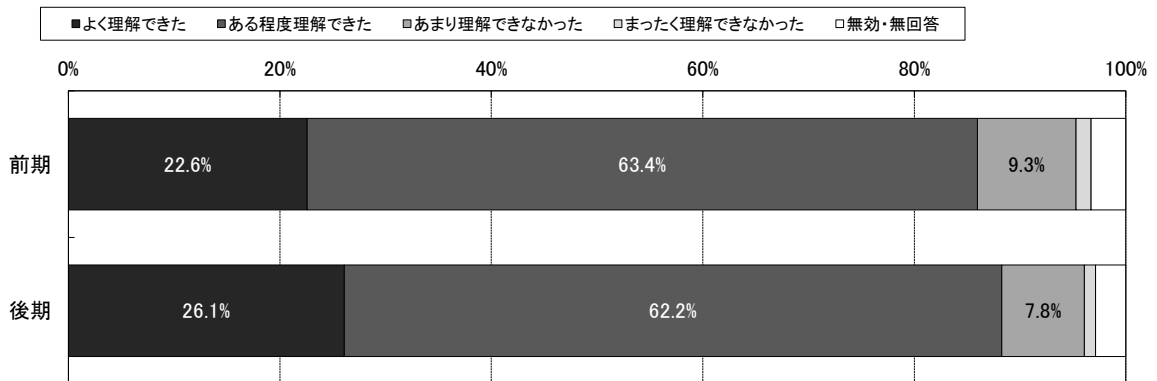




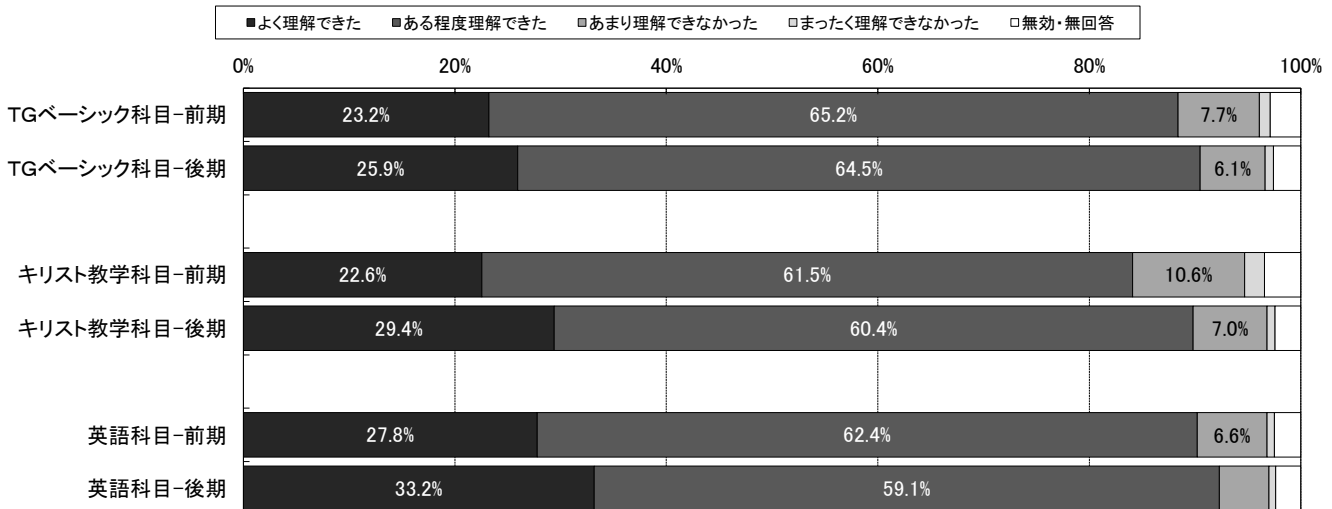
## 問9-1 あなたは、この授業の内容を理解できましたか。

- ①全体  
 ・肯定的な回答（「よく理解できた」と「ある程度理解できた」を合計した割合）が前期：86.0%、後期：88.3%であった。  
 反対に否定的な回答（「まったく理解できなかった」と「あまり理解できなかった」を合計した割合）は前期：10.7%、後期：8.9%であった。
- ②特定科目別  
 ・肯定的な回答が多かった順でみると、英語科目-後期（92.3%）、TGベーシック科目-後期（90.4%）、英語科目-前期（90.2%）であった。  
 ・否定的な回答が多かった順でみると、キリスト教学科目-前期（12.5%）、TGベーシック科目-前期（8.7%）、キリスト教学科目-後期（7.8%）であった。
- ③科目分類別  
 ・肯定的な回答が多かった順でみると、保健体育科目-後期（95.0%）、保健体育科目-前期（94.7%）、資格科目-前期（90.8%）、資格科目-後期（90.2%）、外国語科目-後期（90.0%）、その他-後期（89.3%）であった。  
 ・否定的な回答が多かった順でみると、教養教育科目-前期（14.1%）、その他-前期（12.7%）、専門科目-前期（10.7%）、専門科目-後期（10.3%）、教養教育科目-後期（10.2%）、外国語科目-前期（9.3%）であった。
- ④受講者規模別  
 ・肯定的な回答が多かった順でみると、19名以下-後期（93.0%）、19名以下-前期（91.7%）、20～49名-後期（91.5%）、20～49名-前期（88.9%）、200名以上-後期（87.6%）であった。  
 ・否定的な回答が多かった順でみると、200名以上-前期（12.5%）、100～199名-前期（11.6%）、50～99名-前期（10.7%）、100～199名-後期（10.5%）、50～99名-後期（10.4%）であった。

### ①全体

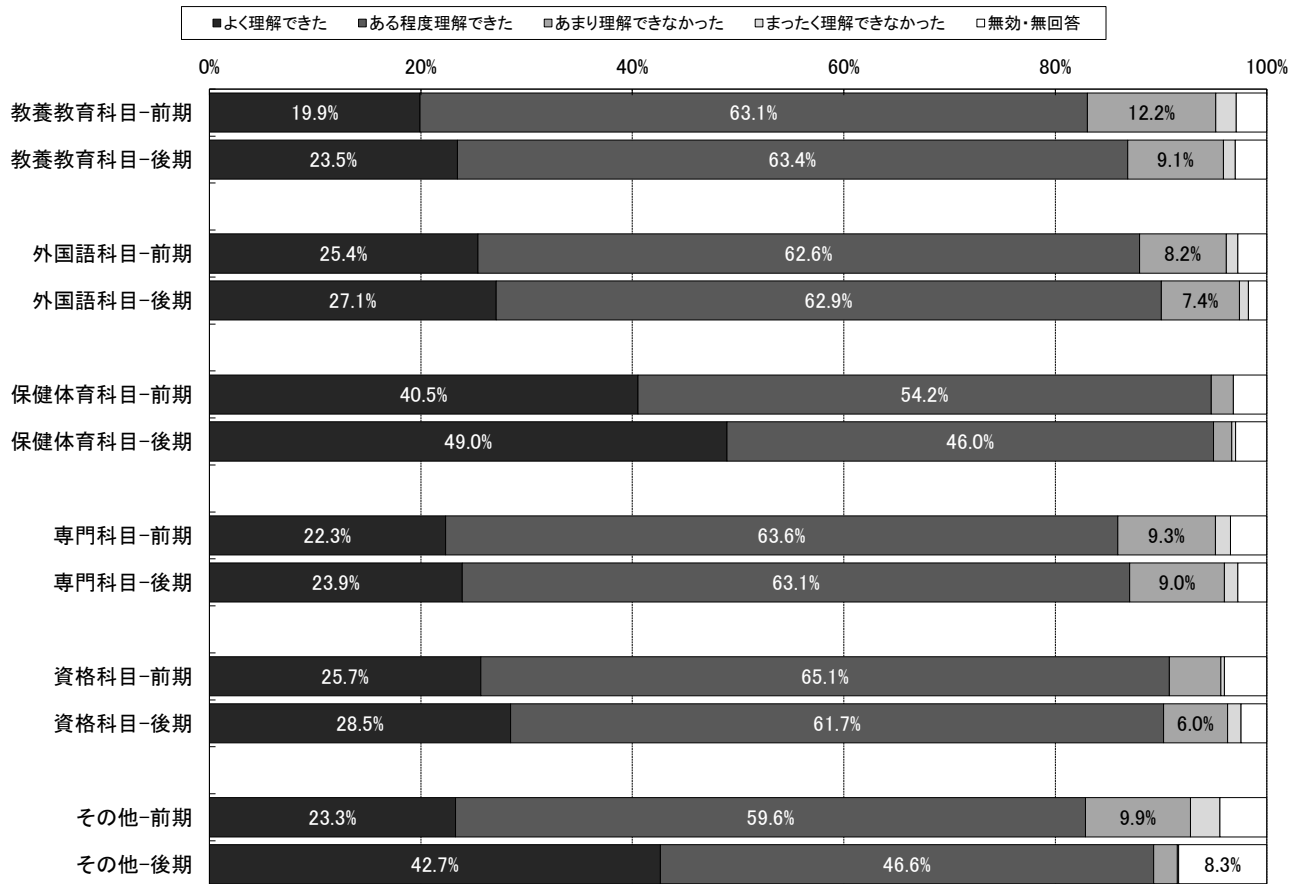


### ②特定科目別

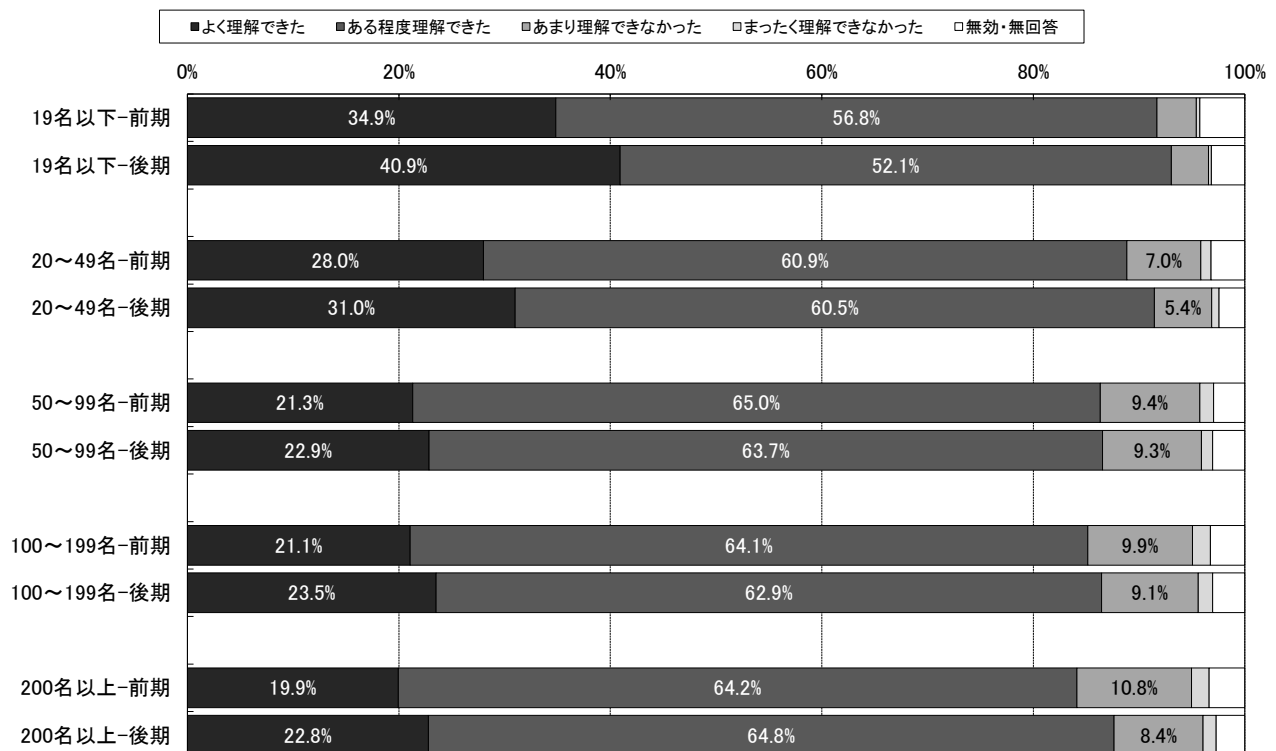


問9-1 あなたは、この授業の内容を理解できましたか。

③科目分類別



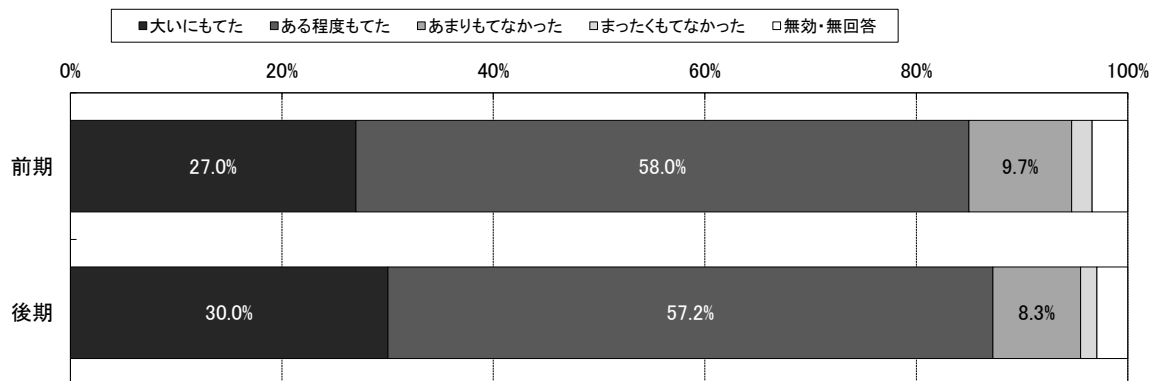
④受講者規模別



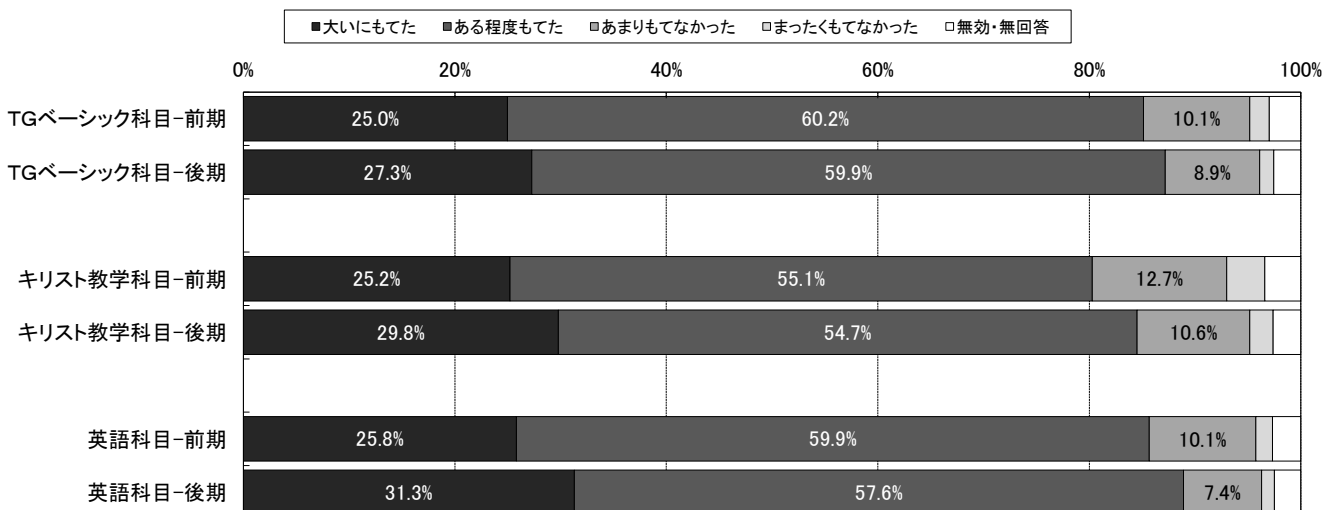
## 問10-1 あなたは、この授業の内容に興味がもてましたか。

- ①全体  
 ・肯定的な回答（「大いにもてた」と「ある程度もてた」を合計した割合）が前期：85.0%、後期：87.2%であった。  
 反対に否定的な回答（「まったくもてなかった」と「あまりもてなかった」を合計した割合）は前期：11.6%、後期：9.9%であった。
- ②特定科目別  
 ・肯定的な回答が多かった順でみると、英語科目-後期（88.9%）、TGベーシック科目-後期（87.2%）、英語科目-前期（85.7%）であった。  
 ・否定的な回答が多かった順でみると、キリスト教学科目-前期（16.3%）、キリスト教学科目-後期（12.8%）、TGベーシック科目-前期（11.9%）であった。
- ③科目分類別  
 ・肯定的な回答が多かった順でみると、保健体育科目-前期（93.1%）、保健体育科目-後期（92.7%）、外国語科目-後期（89.6%）、資格科目-前期（89.6%）、その他-後期（89.3%）、資格科目-後期（89.1%）であった。  
 ・否定的な回答が多かった順でみると、その他-前期（17.0%）、教養教育科目-前期（13.5%）、専門科目-前期（10.8%）、専門科目-後期（10.3%）、教養教育科目-後期（10.2%）、外国語科目-前期（9.2%）であった。
- ④受講者規模別  
 ・肯定的な回答が多かった順でみると、19名以下-後期（93.7%）、19名以下-前期（92.1%）、20～49名-後期（90.4%）、20～49名-前期（87.4%）、50～99名-後期（86.6%）であった。  
 ・否定的な回答が多かった順でみると、200名以上-前期（13.7%）、100～199名-前期（12.5%）、100～199名-後期（12.4%）、50～99名-前期（11.2%）、200名以上-後期（11.0%）であった。

### ①全体

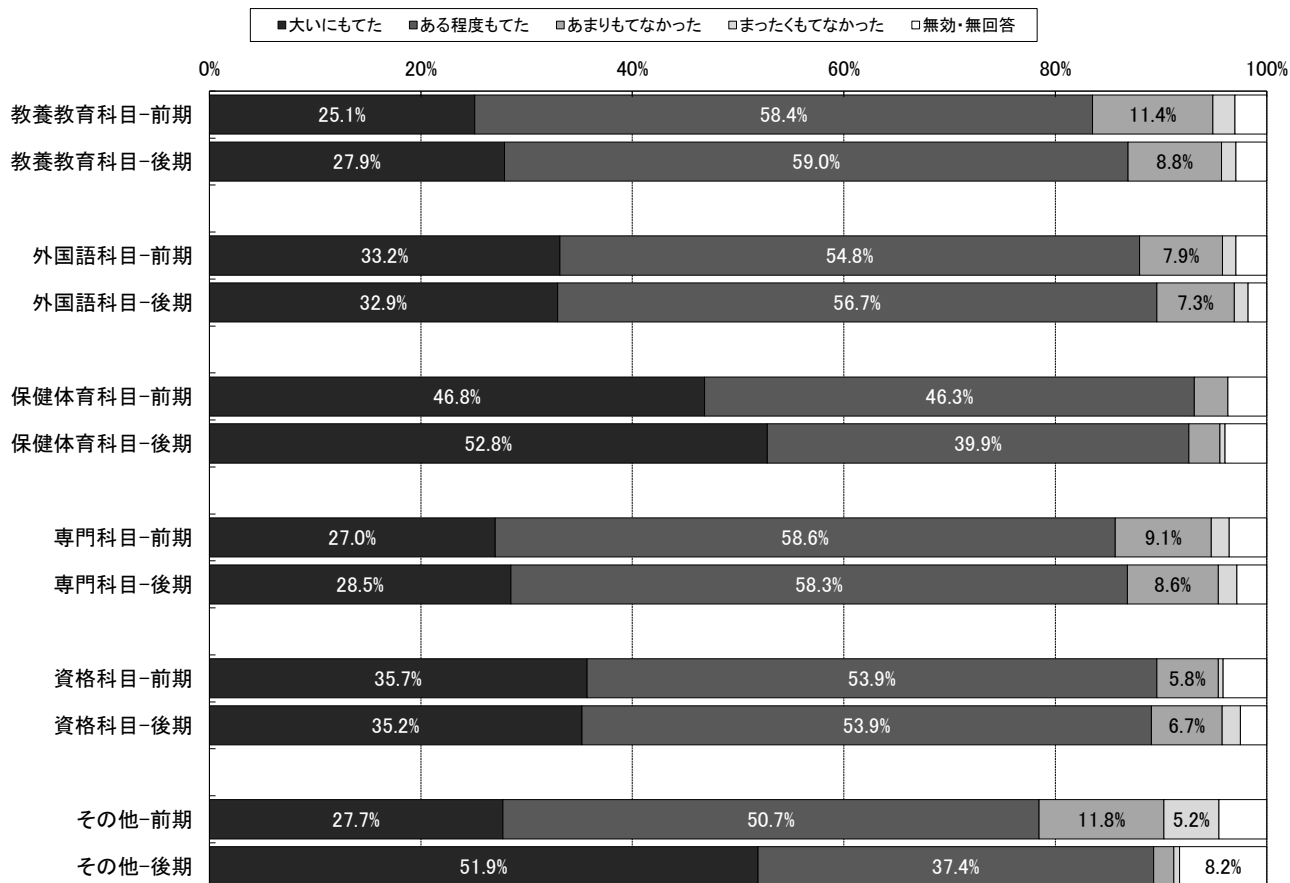


### ②特定科目別

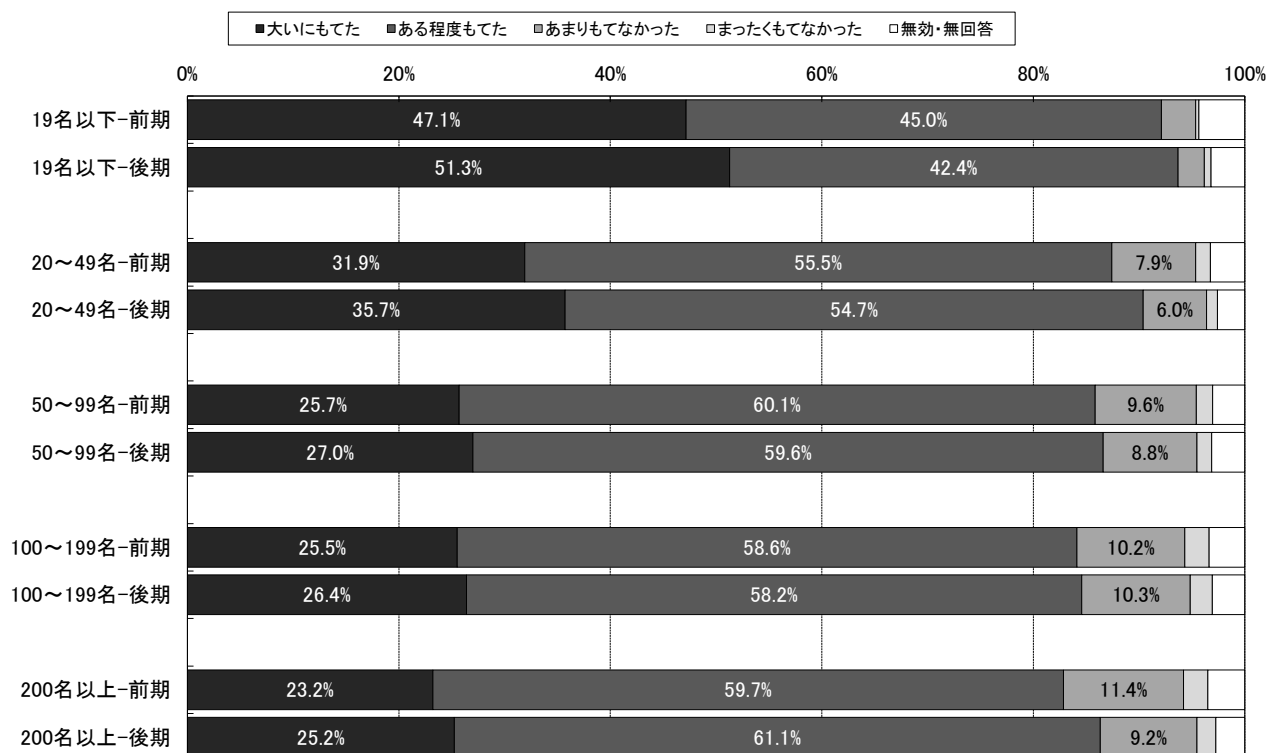


問10-1 あなたは、この授業の内容に興味をもてましたか。

③科目分類別



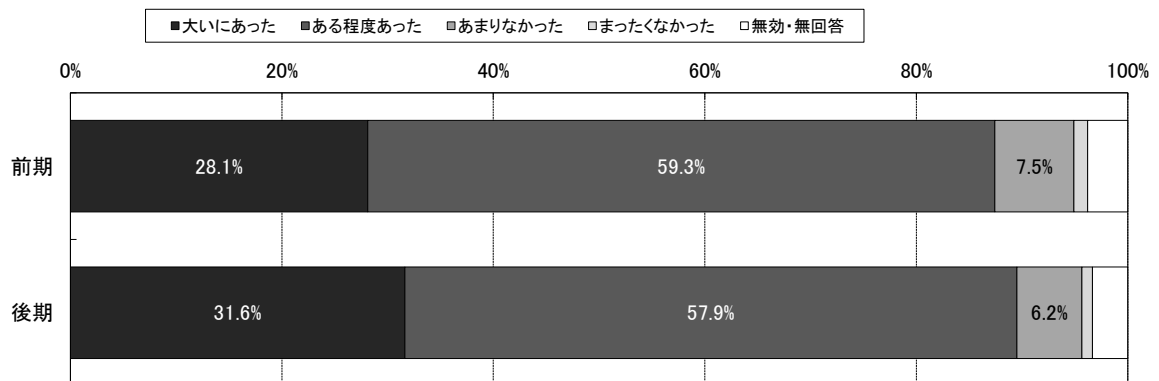
④受講者規模別



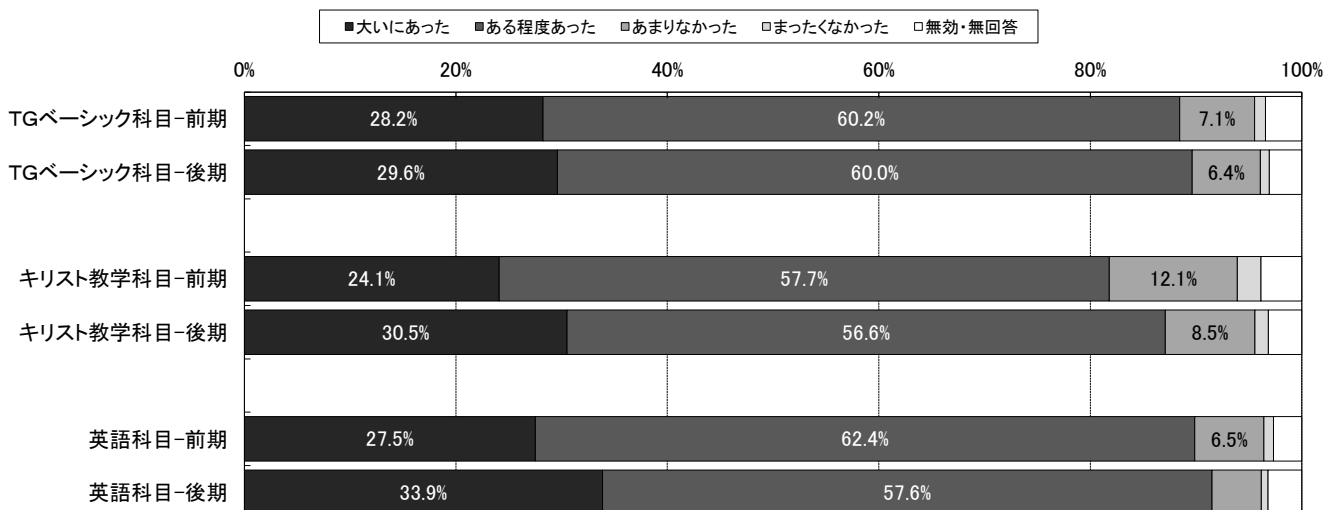
**問11-1** あなたは、この授業によって得られた成果がありましたか。

- ①全体  
 ・肯定的な回答（「大いにあった」と「ある程度あった」を合計した割合）が前期：87.4%、後期：89.5%であった。  
 反対に否定的な回答（「まったくなかった」と「あまりなかった」を合計した割合）は前期：8.8%、後期：7.2%であった。
- ②特定科目別  
 ・肯定的な回答が多かった順でみると、英語科目-後期（91.5%）、英語科目-前期（89.9%）、TGベーシック科目-後期（89.6%）であった。  
 ・否定的な回答が多かった順でみると、キリスト教学科目-前期（14.3%）、キリスト教学科目-後期（9.8%）、TGベーシック科目-前期（8.1%）であった。
- ③科目分類別  
 ・肯定的な回答が多かった順でみると、保健体育科目-前期（94.2%）、保健体育科目-後期（93.3%）、外国語科目-後期（92.3%）、資格科目-前期（91.4%）、資格科目-後期（90.9%）、その他-後期（90.2%）であった。  
 ・否定的な回答が多かった順でみると、その他-前期（12.2%）、教養教育科目-前期（11.6%）、教養教育科目-後期（8.5%）、専門科目-前期（7.9%）、専門科目-後期（7.3%）、外国語科目-前期（6.7%）であった。
- ④受講者規模別  
 ・肯定的な回答が多かった順でみると、19名以下-後期（94.4%）、19名以下-前期（93.3%）、20～49名-後期（92.3%）、20～49名-前期（90.1%）、50～99名-後期（89.3%）であった。  
 ・否定的な回答が多かった順でみると、200名以上-前期（10.8%）、100～199名-前期（9.7%）、100～199名-後期（9.1%）、200名以上-後期（8.4%）、50～99名-前期（7.7%）であった。

**①全体**

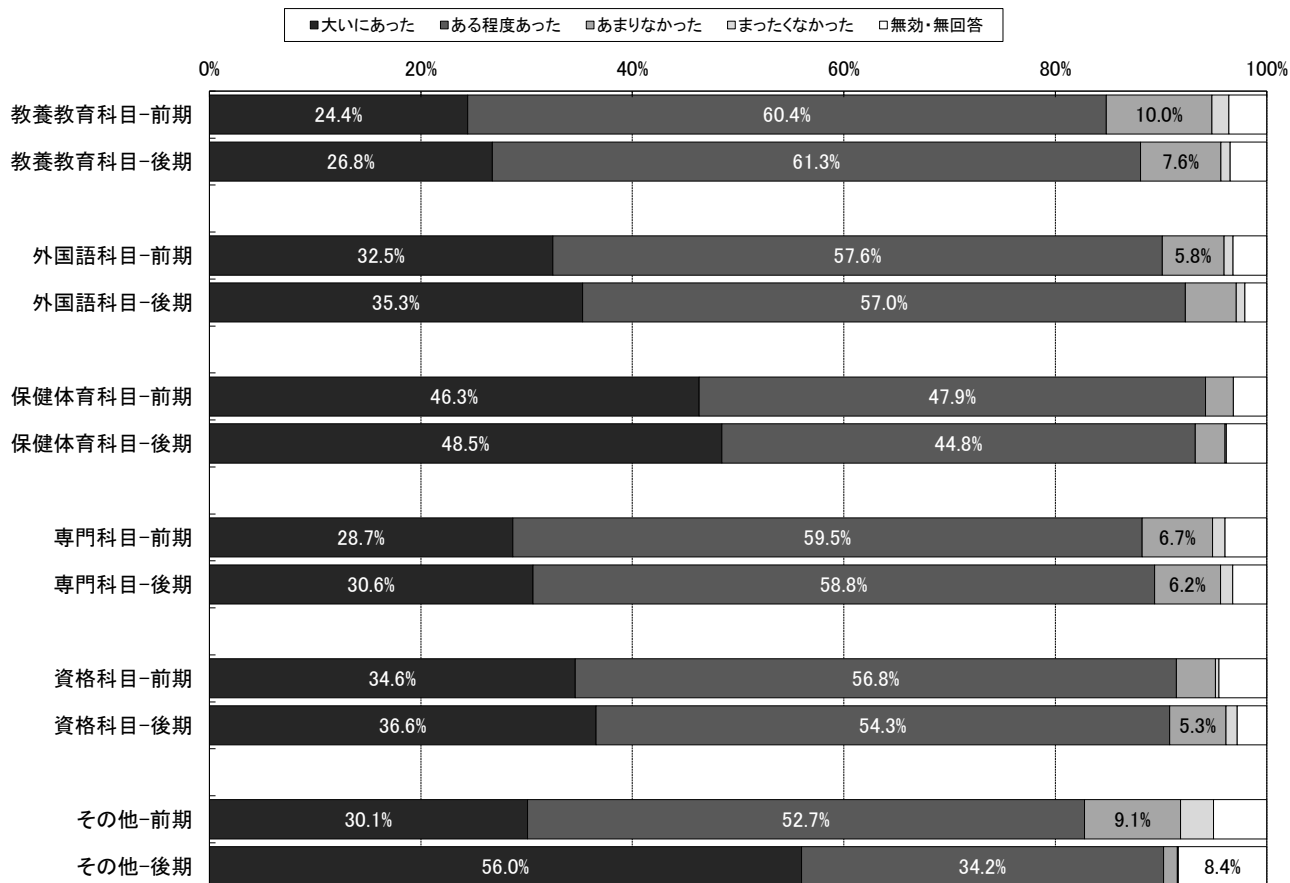


**②特定科目別**

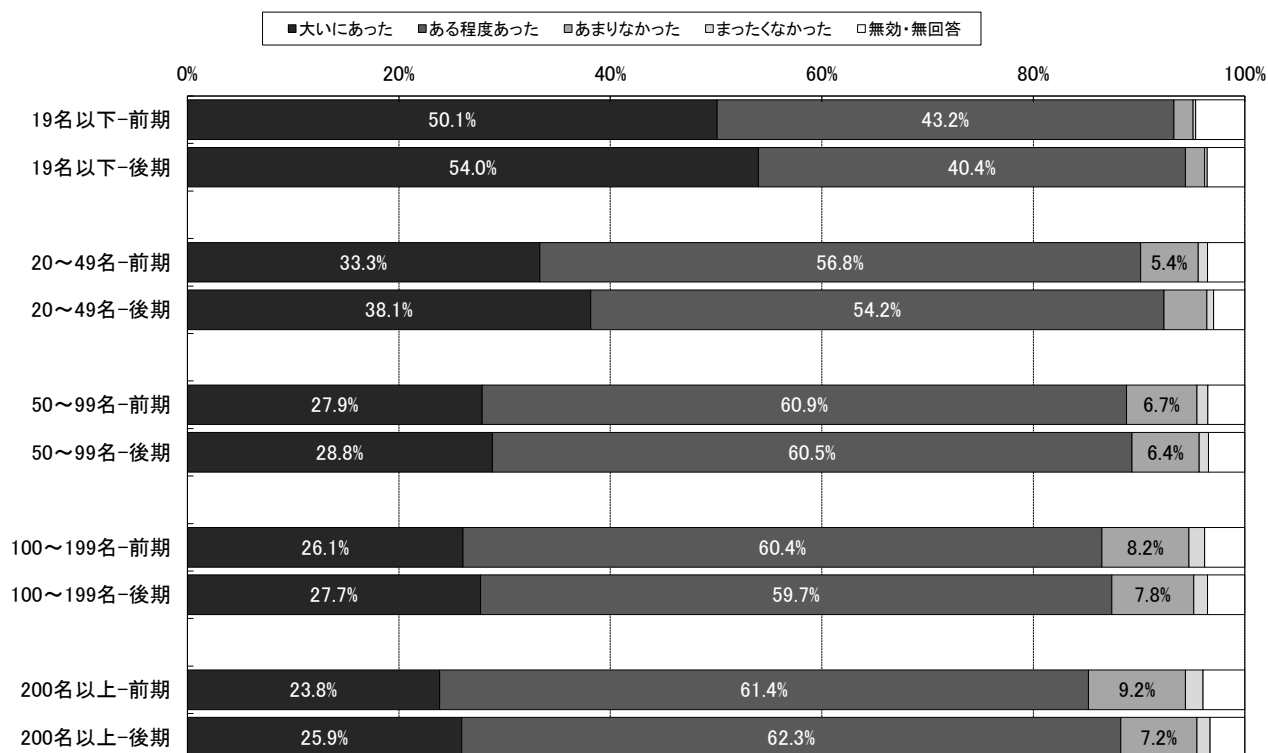


問11-1 あなたは、この授業によって得られた成果がありましたか。

③科目分類別



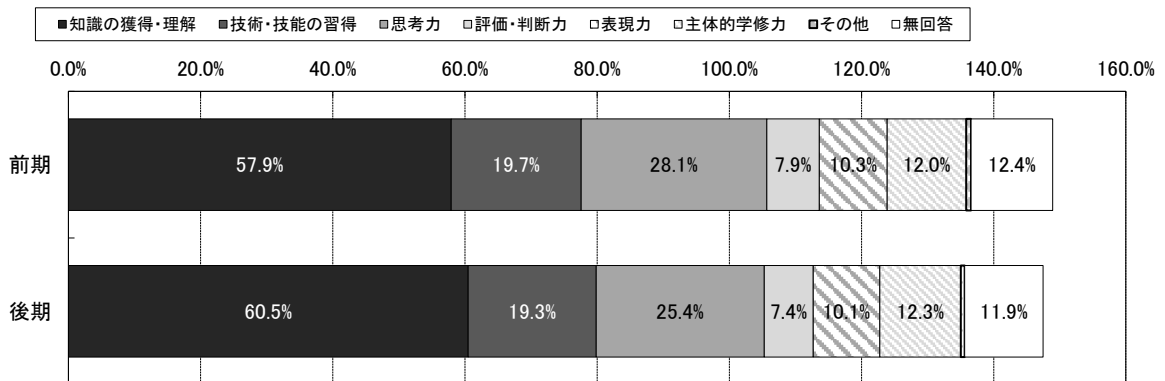
④受講者規模別



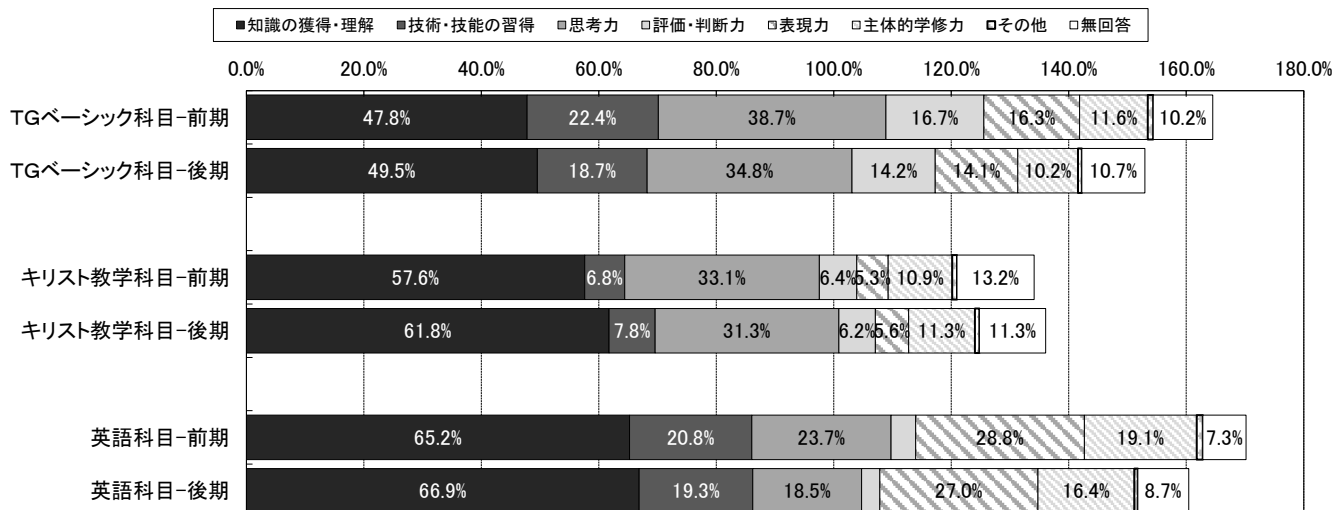
## 問11-2 その成果は次のうちどれにあたりますか。(複数回答可)

- ①全体  
 ・回答が多かった順でみると、「知識の獲得・理解」(前期:57.9%、後期:60.5%)、「思考力」(前期:28.1%、後期:25.4%)、「技術・技能の習得」(前期:19.7%、後期:19.3%)、「主体的学修力」(前期:12.0%、後期:12.3%)、「表現力」(前期:10.3%、後期:10.1%)、「評価・判断力」(前期:7.9%、後期:7.4%)、「その他」(前期:0.7%、後期:0.6%)であった。
- ②特定科目別  
 ・【 TGベーシック科目 】で最も回答が多かったのは、「知識の獲得・理解」(前期:47.8%、後期:49.5%)であった。  
 ・【 キリスト教学科目 】で最も回答が多かったのは、「知識の獲得・理解」(前期:57.6%、後期:61.8%)であった。  
 ・【 英語科目 】で最も回答が多かったのは、「知識の獲得・理解」(前期:65.2%、後期:66.9%)であった。
- ③科目分類別  
 ・【 教養教育科目 】で最も回答が多かったのは、「知識の獲得・理解」(前期:58.6%、後期:64.5%)であった。  
 ・【 外国語科目 】で最も回答が多かったのは、「知識の獲得・理解」(前期:70.8%、後期:71.6%)であった。  
 ・【 保健体育科目 】で最も回答が多かったのは、前期は、「知識の獲得・理解」(73.2%)、後期は「技術・技能の習得」(57.7%)であった。  
 ・【 専門科目 】で最も回答が多かったのは、「知識の獲得・理解」(前期:59.4%、後期:61.5%)であった。  
 ・【 資格科目 】で最も回答が多かったのは、「知識の獲得・理解」(前期:63.2%、後期:62.7%)であった。  
 ・【 その他 】で最も回答が多かったのは、前期は、「思考力」(46.9%)、後期は「知識の獲得・理解」(49.1%)であった。
- ④受講者規模別  
 ・【 19名以下 】で最も回答が多かったのは、「知識の獲得・理解」(前期:58.3%、後期:55.8%)であった。  
 ・【 20～49名 】で最も回答が多かったのは、「知識の獲得・理解」(前期:60.6%、後期:59.9%)であった。  
 ・【 50～99名 】で最も回答が多かったのは、「知識の獲得・理解」(前期:58.1%、後期:61.1%)であった。  
 ・【 100～199名 】で最も回答が多かったのは、「知識の獲得・理解」(前期:58.2%、後期:59.7%)であった。  
 ・【 200名以上 】で最も回答が多かったのは、「知識の獲得・理解」(前期:56.0%、後期:63.2%)であった。

### ①全体

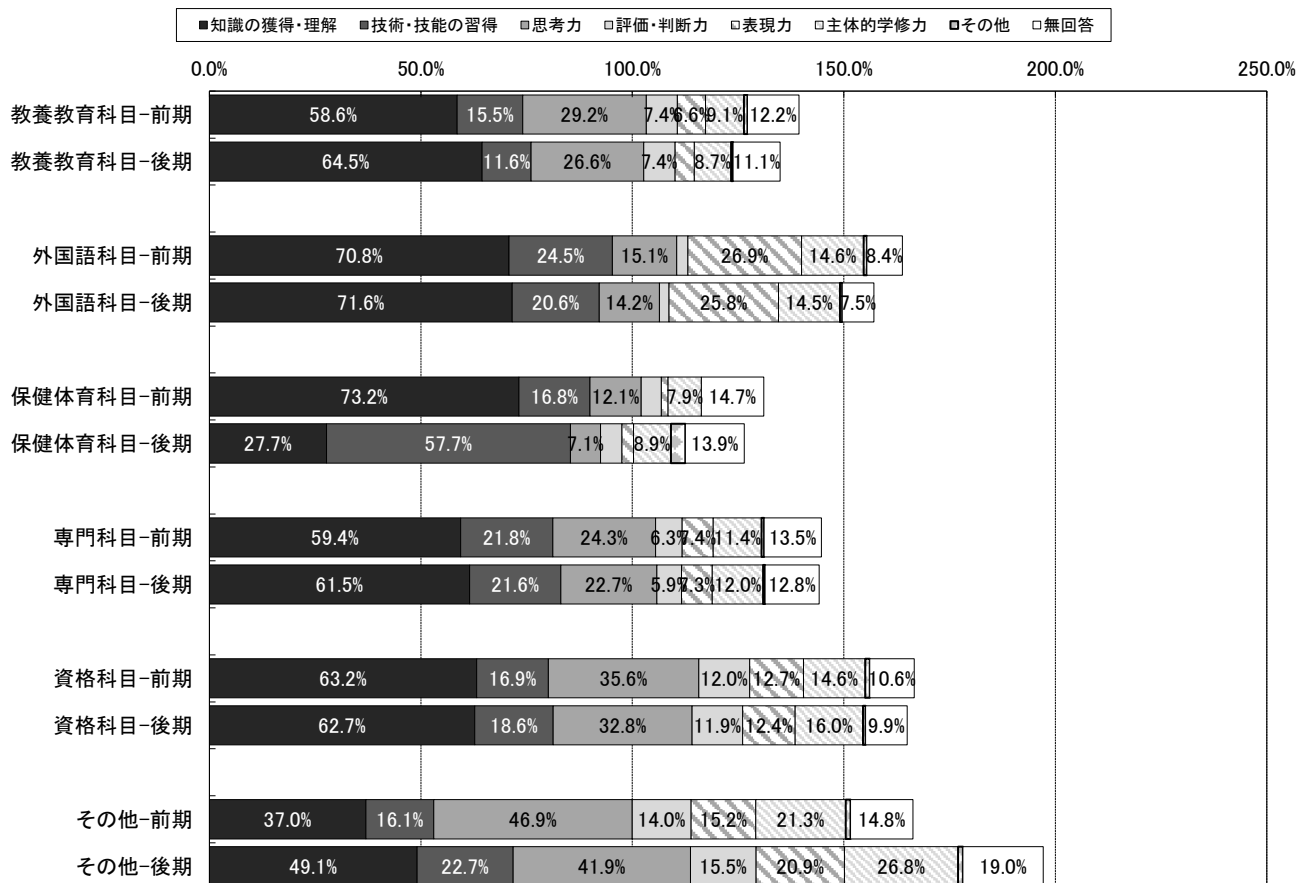


### ②特定科目別

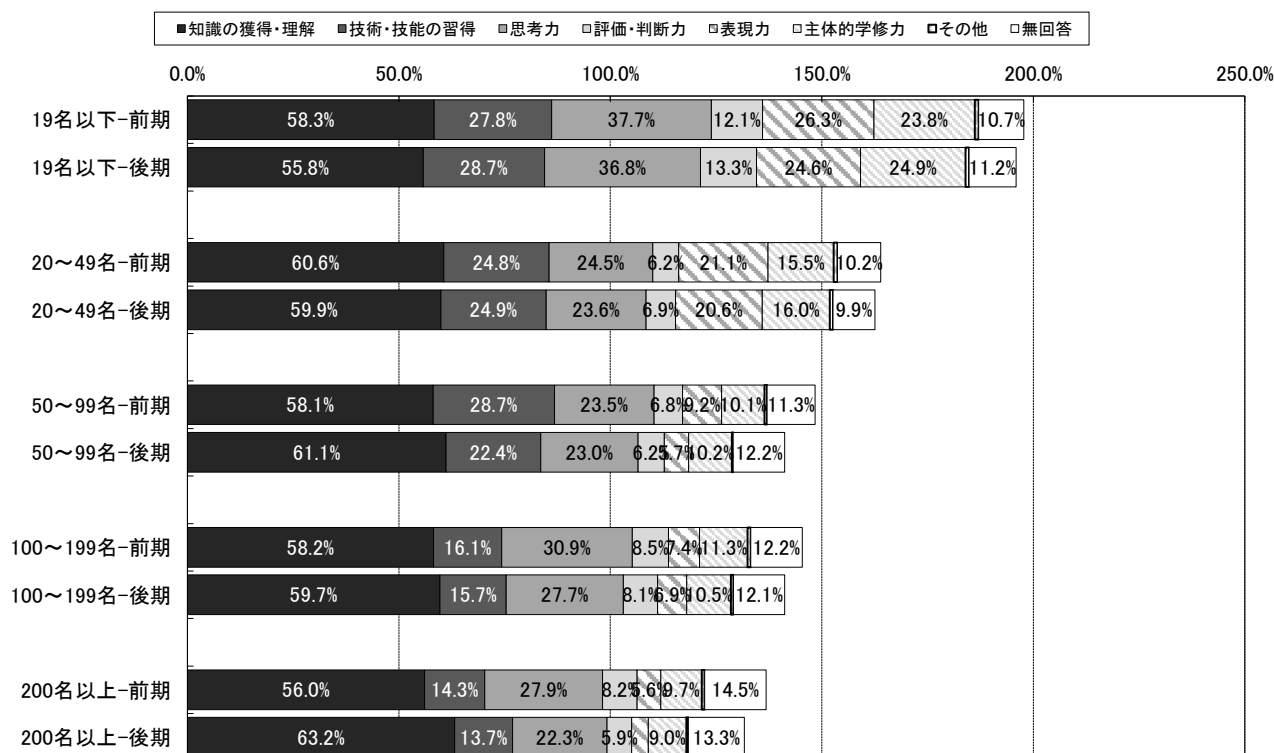


問11-2 その成果は次のうちどれにあたりますか。(複数回答可)

③科目分類別



④受講者規模別

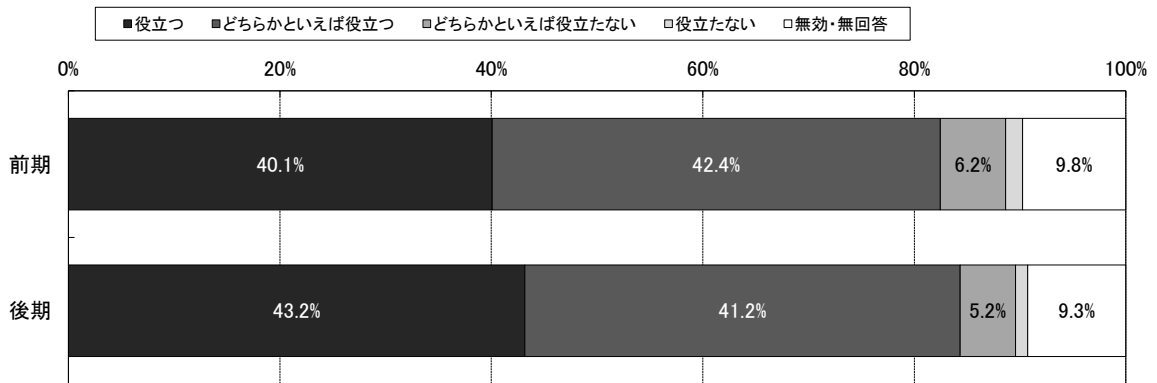




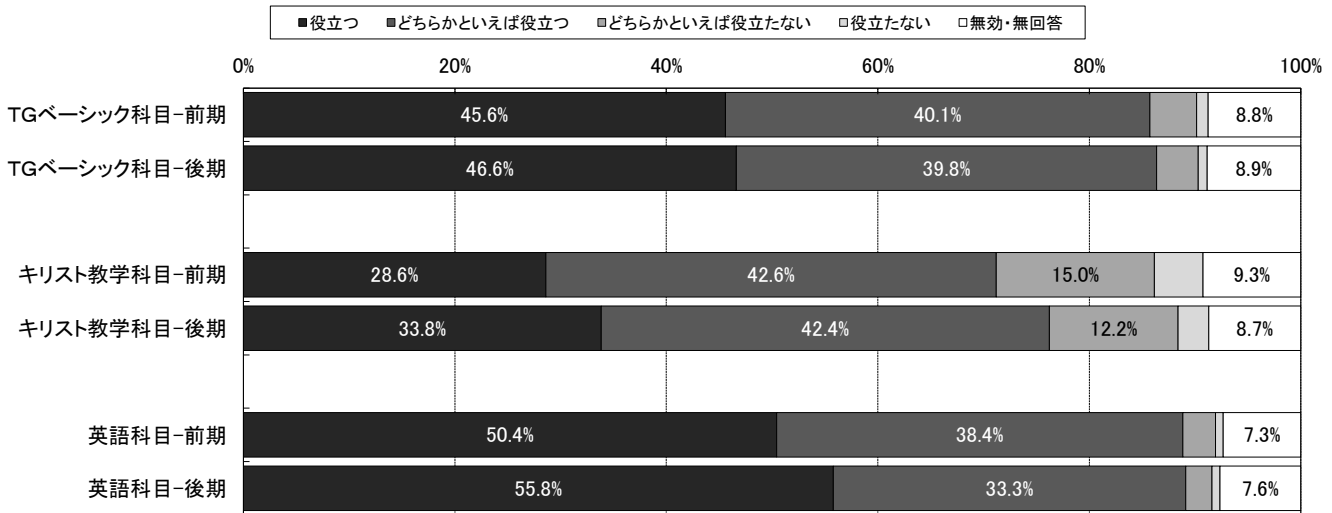
**問12** あなたは、この授業で学んだことがこれからの人生において何らかの形で役立つと思いますか。

- ①全体  
 ・肯定的な回答（「役立つ」と「どちらかといえば役立つ」を合計した割合）が前期：82.5%、後期：84.4%であった。  
 反対に否定的な回答（「役立つしない」と「どちらかといえば役立つしない」を合計した割合）は前期：7.8%、後期：6.4%であった。
- ②特定科目別  
 ・肯定的な回答が多かった順でみると、英語科目-後期（89.1%）、英語科目-前期（88.8%）、TGベーシック科目-後期（86.4%）であった。  
 ・否定的な回答が多かった順でみると、キリスト教学科目-前期（19.6%）、キリスト教学科目-後期（15.1%）、TGベーシック科目-前期（5.5%）であった。
- ③科目分類別  
 ・肯定的な回答が多かった順でみると、外国語科目-後期（90.0%）、外国語科目-前期（87.3%）、保健体育科目-前期（87.3%）、資格科目-前期（86.3%）、資格科目-後期（85.2%）、保健体育科目-後期（84.7%）であった。  
 ・否定的な回答が多かった順でみると、教養教育科目-前期（10.5%）、その他-前期（9.2%）、教養教育科目-後期（7.8%）、専門科目-前期（7.0%）、専門科目-後期（6.5%）、資格科目-後期（5.9%）であった。
- ④受講者規模別  
 ・肯定的な回答が多かった順でみると、19名以下-後期（88.4%）、20～49名-後期（87.9%）、19名以下-前期（86.7%）、20～49名-前期（86.3%）、200名以上-後期（83.8%）であった。  
 ・否定的な回答が多かった順でみると、100～199名-前期（9.8%）、100～199名-後期（8.5%）、200名以上-前期（8.5%）、50～99名-前期（7.2%）、50～99名-後期（6.9%）であった。

**①全体**

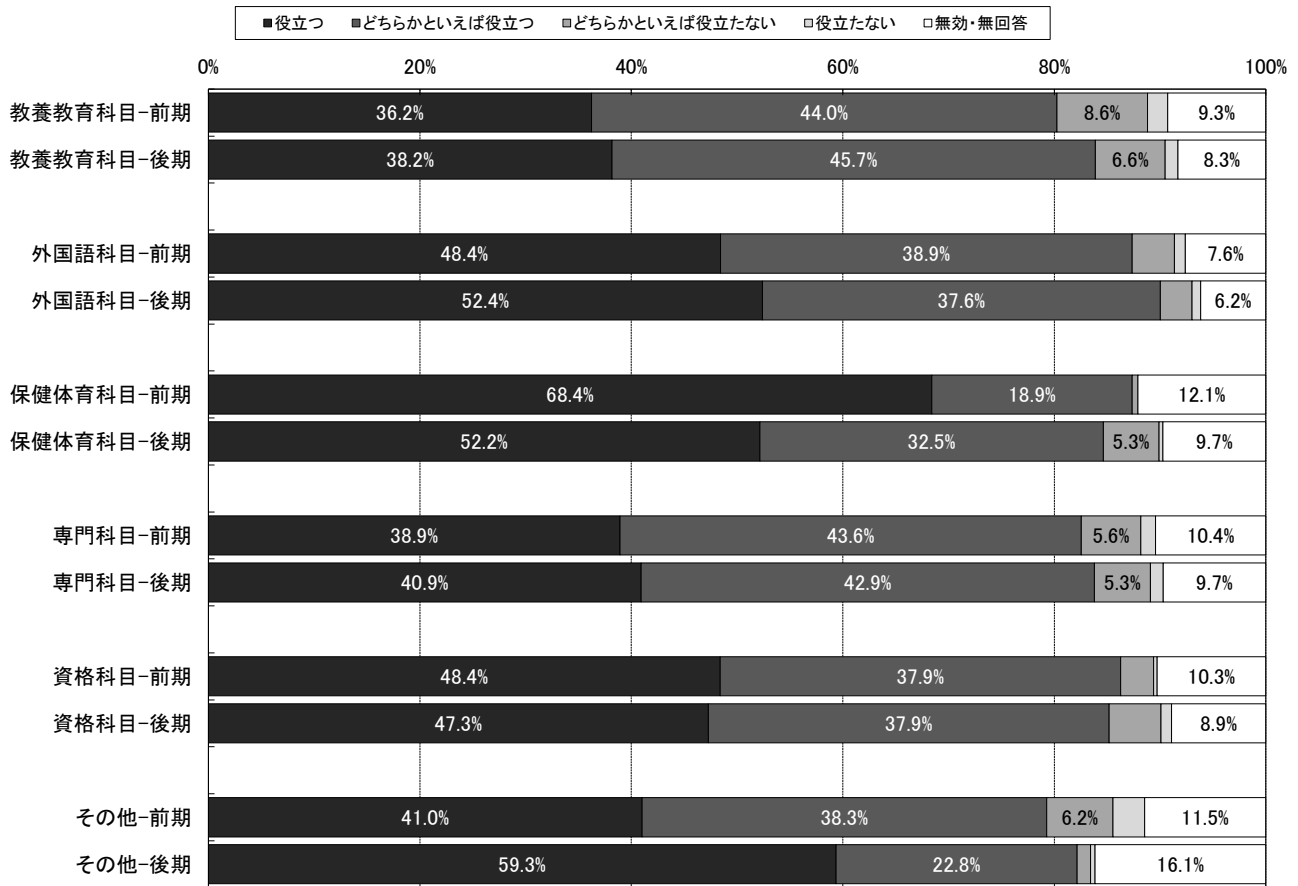


**②特定科目別**

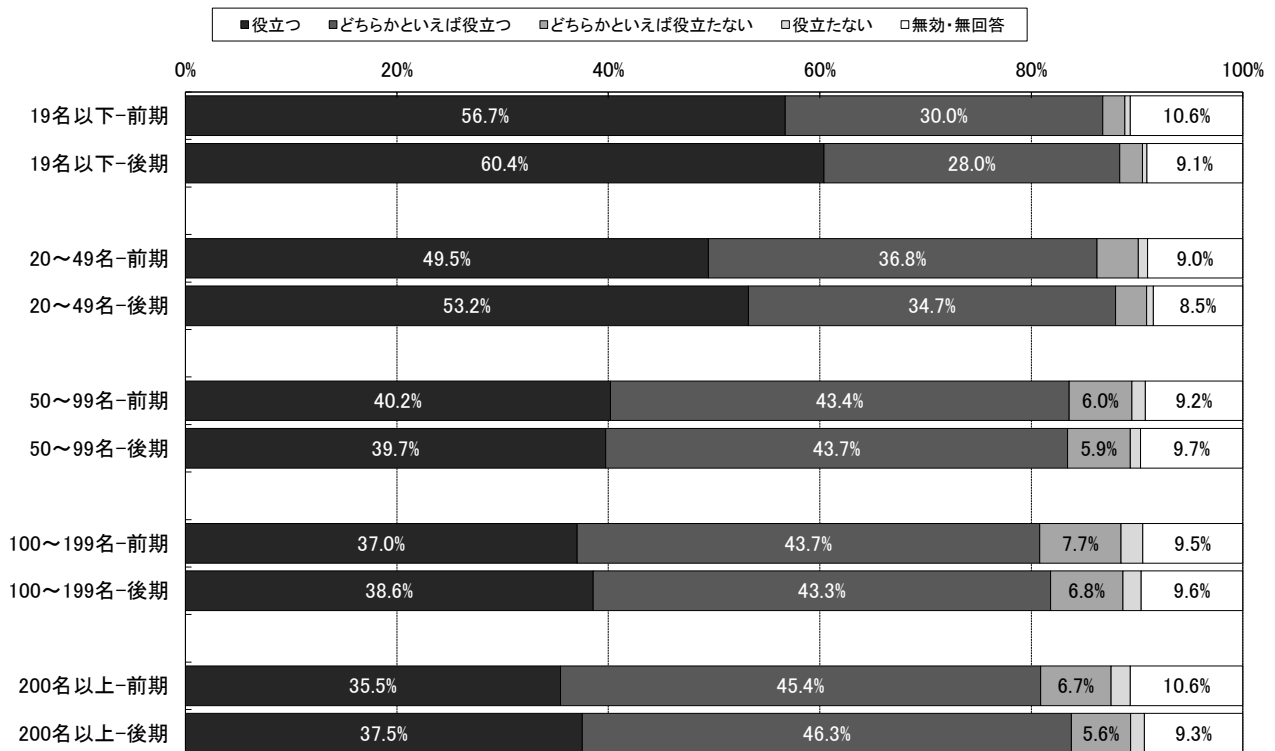


**問12** あなたは、この授業で学んだことがこれからの人生において何らかの形で役立つと思いますか。

**③科目分類別**



**④受講者規模別**



## II. 資料編

---

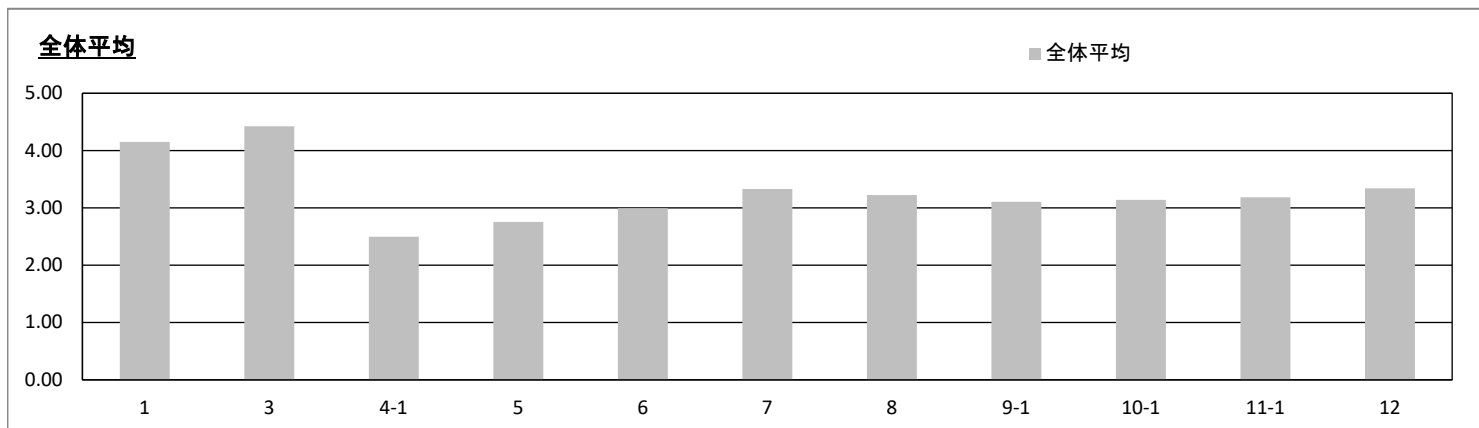
## <1. 全体集計>

(※ 回答率 - 有効回答のみ。)

文学部				経済学部		経営学部	法学部
英文	総合人文	歴史	教育	経済	共生社会経済	経営	法律
6,426	1,453	5,203	1,152	11,956	5,245	9,800	9,500
工学部				教養学部			
機械知能工	電気情報工 電気電子工	電子工 情報基盤工	環境建設工	人間科	言語文化	情報科	地域構想
4,049	4,081	4,255	4,122	3,670	3,952	3,770	3,434

受講者数	104,160
回答者数	84,552

問	設問文	平均	回答数/回答率(%)								有効回答	無効回答	
			たいへん良い授業だった	どちらかといえば良い授業だった	どちらともいえない	どちらかといえば良くない授業だった	たいへん良くない授業だった						
1	この授業を総合評価してください。	4.15	29,446   36.0%	39,149   47.8%	10,236   12.5%	2,070   2.5%	931   1.1%					81,832	2,720
2	あなたは、この授業の履修では、特にどんな力が必要だったと思いますか。(複数回答可)	-	49,110   60.1%	15,699   19.2%	26,085   31.9%	7,713   9.4%	12,406   15.2%	20,041   24.5%	654   0.8%			81,748	2,804
3	あなたはこの授業をどのぐらい欠席しましたか。	4.43	48,973   59.9%	20,029   24.5%	11,834   14.5%	613   0.7%	351   0.4%					81,800	2,752
4-1	あなたは、平均すると1回の授業につき、予習・復習や関連学習をどのぐらいしましたか。	2.50	5,067   6.2%	12,333   15.1%	20,516   25.1%	24,505   29.9%	19,440   23.7%					81,861	2,691
5	授業以外での学習について、担当教員から指示や指導はありましたか。	2.76	16,296   19.9%	36,917   45.0%	21,272   26.0%	7,487   9.1%						81,972	2,580
6	あなたは、この授業の到達目標を知っていますか。	3.00	16,761   20.4%	50,302   61.3%	12,917   15.8%	2,015   2.5%						81,995	2,557
7	この授業は、シラバスの授業計画どおりに行われましたか。	3.33	31,506   38.4%	46,593   56.8%	3,267   4.0%	608   0.7%						81,974	2,578
8	あなたは、この授業の成績評価の方法・基準を知っていますか。	3.22	25,839   31.6%	49,258   60.2%	6,017   7.4%	720   0.9%						81,834	2,718
9-1	あなたは、この授業の内容を理解できましたか。	3.11	19,089   23.3%	53,588   65.5%	7,885   9.6%	1,216   1.5%						81,778	2,774
10-1	あなたは、この授業の内容に興味がもてましたか。	3.14	22,822   27.9%	49,025   60.0%	8,218   10.1%	1,626   2.0%						81,691	2,861
11-1	あなたは、この授業によって得られた成果がありましたか。	3.19	23,770   29.2%	50,152   61.7%	6,320   7.8%	1,101   1.4%						81,343	3,209
11-2	その成果は次のうちどれに当てられますか。(複数回答可)	-	48,957   66.1%	16,651   22.5%	23,736   32.0%	6,715   9.1%	8,699   11.7%	10,109   13.6%	618   0.8%			74,096	10,456
12	あなたは、この授業で学んだことがこれからの人生において何らかの形で役立つと思いますか。	3.34	33,894   44.4%	35,822   47.0%	5,238   6.9%	1,332   1.7%						76,286	8,266



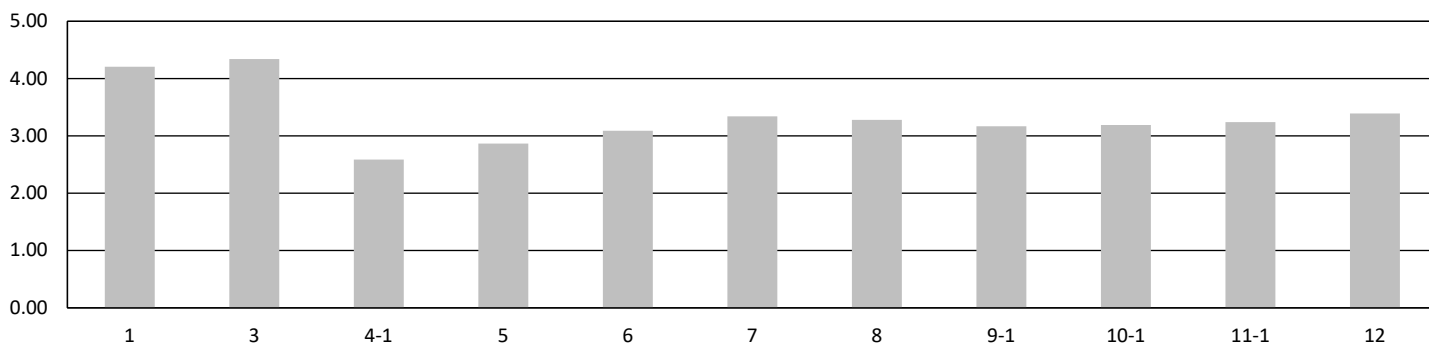
文学部				経済学部		経営学部	法学部
英文	総合人文	歴史	教育	経済	共生社会経済	経営	法律
5,812	1,456	5,233	1,276	9,875	4,198	7,522	8,630
工学部				教養学部			
機械知能工	電気情報工 電気電子工	電子工 情報基盤工	環境建設工	人間科	言語文化	情報科	地域構想
3,347	3,411	3,146	3,649	3,344	3,557	3,282	3,087

受講者数	94,122
回答者数	72,830

問	設問文	平均	回答数/回答率(%)								有効回答	無効回答	
			たいへん良い授業だった	どちらかといえば良い授業だった	どちらともいえない	どちらかといえば良くない授業だった	たいへん良くない授業だった						
1	この授業を総合評価してください。	4.21	26,999   38.1%	34,257   48.4%	7,514   10.6%	1,357   1.9%	661   0.9%					70,788	2,042
2	あなたは、この授業の履修では、特にどんな力が必要だったと思いますか。(複数回答可)	-	45,827   64.8%	13,262   18.8%	20,351   28.8%	5,793   8.2%	10,196   14.4%	14,698   20.8%	425   0.6%			70,723	2,107
3	あなたはこの授業をどのぐらい欠席しましたか。	4.34	38,296   54.1%	19,179   27.1%	12,494   17.7%	559   0.8%	198   0.3%					70,726	2,104
4-1	あなたは、平均すると1回の授業につき、予習・復習や関連学習をどのぐらいしましたか。	2.59	5,480   7.7%	11,863   16.8%	17,414   24.6%	19,965   28.2%	16,065   22.7%					70,787	2,043
5	授業以外での学習について、担当教員から指示や指導はありましたか。	2.86	16,007   22.6%	34,081   48.1%	15,966   22.5%	4,838   6.8%						70,892	1,938
6	あなたは、この授業の到達目標を知っていますか。	3.09	17,611   24.8%	43,464   61.3%	8,613   12.1%	1,213   1.7%						70,901	1,929
7	この授業は、シラバスの授業計画どおりに行われましたか。	3.34	27,966   39.5%	39,852   56.2%	2,596   3.7%	475   0.7%						70,889	1,941
8	あなたは、この授業の成績評価の方法・基準を知っていますか。	3.28	24,600   34.7%	41,844   59.1%	3,893   5.5%	465   0.7%						70,802	2,028
9-1	あなたは、この授業の内容を理解できましたか。	3.17	18,992   26.8%	45,293   64.0%	5,696   8.0%	777   1.1%						70,758	2,072
10-1	あなたは、この授業の内容に興味をもてましたか。	3.19	21,871   30.9%	41,668   58.9%	6,030   8.5%	1,138   1.6%						70,707	2,123
11-1	あなたは、この授業によって得られた成果がありましたか。	3.24	23,036   32.7%	42,149   59.9%	4,489   6.4%	724   1.0%						70,398	2,432
11-2	その成果は次のうちどれに当てられますか。(複数回答可)	-	44,070   68.7%	14,083   21.9%	18,525   28.9%	5,389   8.4%	7,345   11.4%	8,949   13.9%	417   0.6%			64,191	8,639
12	あなたは、この授業で学んだことがこれからの人生において何らかの形で役立つと思いますか。	3.39	31,446   47.6%	29,973   45.4%	3,806   5.8%	852   1.3%						66,077	6,753

全体平均

■ 全体平均



## <2. 相關分析>

有効回答者数

84,552

## ※相関係数とは？

二つの設問間の関連性を示す数値です。1(絶対値)に近くなるにつれ、両者に強い関連性があることを示します。値が正の場合は、正の相関(片方が上がれば、もう片方も上がる)、値が負の場合は、負の相関(正の相関の逆)となります。

正の相関 (例) 身長と体重について ⇒ 身長が高くなれば、体重も増加する  
負の相関 (例) 遊び時間とテストの成績 ⇒ 遊び時間が多いと成績は下がる

\* =有意水準5% (\* が付加されていない相関係数は、統計上、意味のない数値の可能性が高いことが推測されるという意味です。)

	1	3	4-1	5	6	7	8	9-1	10-1	11-1	12
1											
3	0.045 *										
4-1	0.171 *	0.069 *									
5	0.285 *	0.022 *	0.394 *								
6	0.477 *	0.061 *	0.297 *	0.470 *							
7	0.419 *	0.073 *	0.151 *	0.264 *	0.472 *						
8	0.401 *	0.053 *	0.169 *	0.268 *	0.519 *	0.447 *					
9-1	0.585 *	0.068 *	0.194 *	0.308 *	0.521 *	0.432 *	0.490 *				
10-1	0.666 *	0.064 *	0.222 *	0.319 *	0.522 *	0.426 *	0.452 *	0.695 *			
11-1	0.654 *	0.080 *	0.236 *	0.336 *	0.532 *	0.452 *	0.467 *	0.678 *	0.763 *		
12	0.576 *	0.074 *	0.201 *	0.294 *	0.448 *	0.401 *	0.374 *	0.541 *	0.628 *	0.667 *	



有効回答者数

72,830

## ※相関係数とは？

二つの設問間の関連性を示す数値です。1(絶対値)に近くなるにつれ、両者に強い関連性があることを示します。値が正の場合は、正の相関(片方が上がれば、もう片方も上がる)、値が負の場合は、負の相関(正の相関の逆)となります。

正の相関 (例) 身長と体重について ⇒ 身長が高くなれば、体重も増加する  
負の相関 (例) 遊び時間とテストの成績 ⇒ 遊び時間が多いと成績は下がる

\* =有意水準5% (\* が付加されていない相関係数は、統計上、意味のない数値の可能性が高いことが推測されるという意味です。)

	1	3	4-1	5	6	7	8	9-1	10-1	11-1	12
1											
3	0.038 *										
4-1	0.181 *	0.085 *									
5	0.325 *	0.042 *	0.410 *								
6	0.501 *	0.076 *	0.300 *	0.504 *							
7	0.455 *	0.067 *	0.153 *	0.314 *	0.536 *						
8	0.434 *	0.055 *	0.173 *	0.313 *	0.560 *	0.511 *					
9-1	0.600 *	0.067 *	0.201 *	0.344 *	0.561 *	0.478 *	0.548 *				
10-1	0.670 *	0.060 *	0.230 *	0.357 *	0.556 *	0.464 *	0.502 *	0.726 *			
11-1	0.662 *	0.073 *	0.243 *	0.375 *	0.564 *	0.488 *	0.511 *	0.700 *	0.783 *		
12	0.594 *	0.061 *	0.203 *	0.326 *	0.469 *	0.427 *	0.415 *	0.559 *	0.639 *	0.673 *	

### <3. 特定科目別集計>

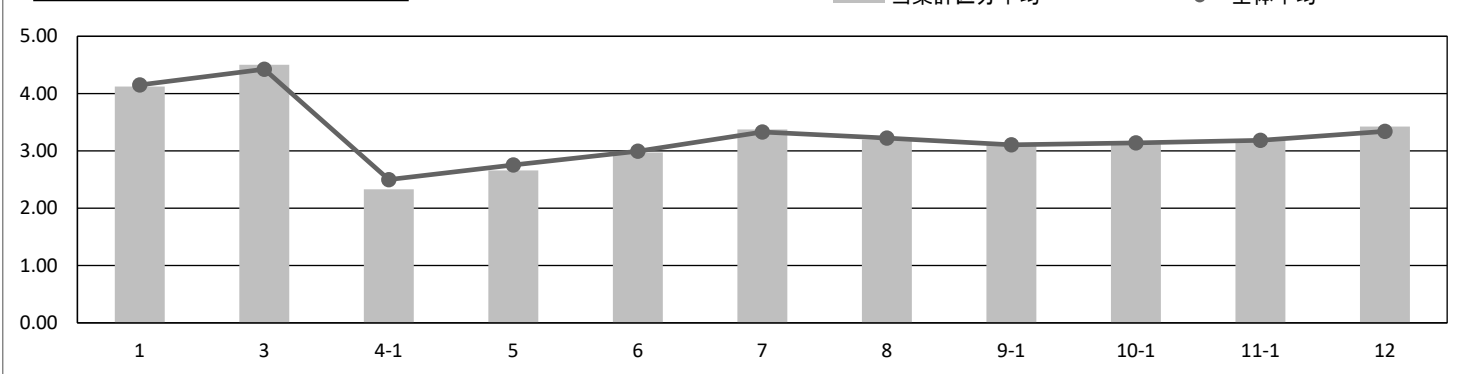
代表授業名	TGベーシック科目
-------	-----------

文学部				経済学部		経営学部	法学部
英文	総合人文	歴史	教育	経済	共生社会経済	経営	法律
581	174	552	162	1,594	647	1,316	1,240
工学部				教養学部			
機械知能工	電気情報工 電気電子工	電子工 情報基盤工	環境建設工	人間科	言語文化	情報科	地域構想
488	550	554	396	254	236	189	309

受講者数	11,207
回答者数	9,461

問	設問文	平均	回答数/回答率(%)								有効回答	無効回答
			たいへん 良い授業だった	どちらかといえば 良い授業だった	どちらとも いえない	どちらかといえば 良くない授業だった	たいへん 良くない授業だった					
1	この授業を総合評価してください。	4.13	3,124   34.0%	4,537   49.3%	1,210   13.2%	220   2.4%	106   1.2%				9,197	264
2	あなたは、この授業の履修では、特にどんな力が必要だったと思いますか。(複数回答可)	-	4,464   48.6%	2,008   21.9%	3,944   42.9%	1,629   17.7%	1,889   20.6%	1,940   21.1%	76   0.8%		9,189	272
3	あなたはこの授業をどのくらい欠席しましたか。	4.50	5,907   64.3%	2,091   22.8%	1,110   12.1%	42   0.5%	31   0.3%				9,181	280
4-1	あなたは、平均すると1回の授業につき、予習・復習や関連学習をどのくらいしましたか。	2.33	483   5.2%	1,076   11.7%	2,023   22.0%	3,061   33.3%	2,562   27.8%				9,205	256
5	授業以外での学習について、担当教員から指示や指導はありましたか。	2.66	1,673   18.2%	3,830   41.6%	2,629   28.6%	1,076   11.7%					9,208	253
6	あなたは、この授業の到達目標を知っていますか。	2.97	1,774   19.3%	5,650   61.3%	1,545   16.8%	246   2.7%					9,215	246
7	この授業は、シラバスの授業計画どおりに行われましたか。	3.37	3,893   42.2%	4,950   53.7%	303   3.3%	69   0.7%					9,215	246
8	あなたは、この授業の成績評価の方法・基準を知っていますか。	3.20	2,730   29.7%	5,622   61.2%	750   8.2%	91   1.0%					9,193	268
9-1	あなたは、この授業の内容を理解できましたか。	3.14	2,196   23.9%	6,168   67.1%	727   7.9%	97   1.1%					9,188	273
10-1	あなたは、この授業の内容に興味がありましたか。	3.12	2,362   25.7%	5,691   62.0%	952   10.4%	173   1.9%					9,178	283
11-1	あなたは、この授業によって得られた成果がありましたか。	3.20	2,671   29.2%	5,697   62.4%	670   7.3%	98   1.1%					9,136	325
11-2	その成果は次のうちどれにあたりますか。(複数回答可)	-	4,518   53.2%	2,115   24.9%	3,665   43.1%	1,580   18.6%	1,543   18.2%	1,098   12.9%	83   1.0%		8,499	962
12	あなたは、この授業で学んだことがこれからの人生において何らかの形で役立つと思いますか。	3.43	4,313   50.0%	3,798   44.0%	417   4.8%	104   1.2%					8,632	829

当集計区分平均と全体平均との比較



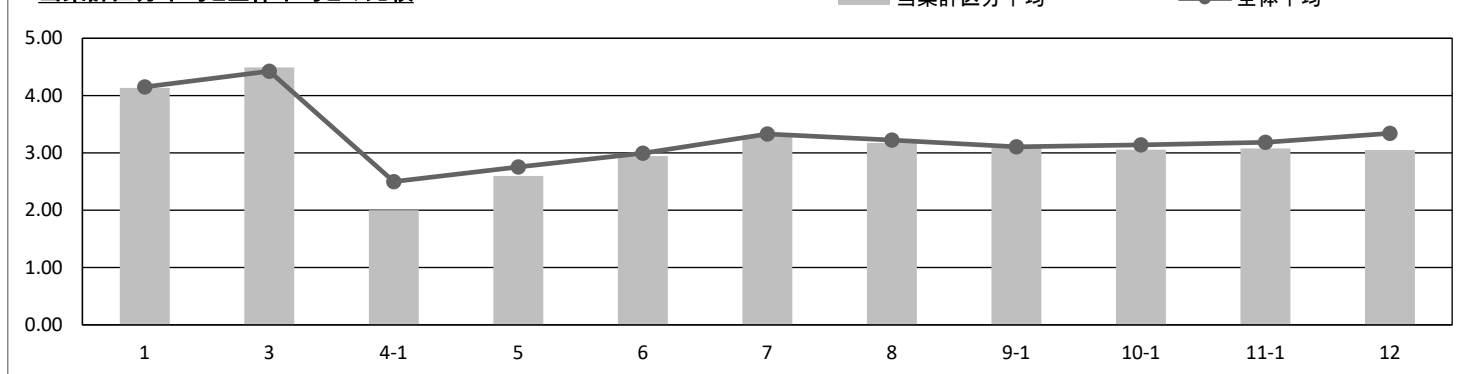
代表授業名	キリスト教学科目
-------	----------

文学部				経済学部		経営学部	法学部
英文	総合人文	歴史	教育	経済	共生社会経済	経営	法律
336	66	222	53	695	291	546	558
工学部				教養学部			
機械知能工	電気情報工 電気電子工	電子工 情報基盤工	環境建設工	人間科	言語文化	情報科	地域構想
168	180	77	163	173	152	170	145

受講者数	4,421
回答者数	4,105

問	設問文	平均	回答数/回答率(%)										有効回答	無効回答
			たいへん 良い授業だった	どちらかといえば 良い授業だった	どちらとも いえない	どちらかといえば 良くない授業だった	たいへん 良くない授業だった	知識を 習得する力	技術・技能を 習得する力	ものごとをよく 考える力	評価や判断する力	書く・話すなど 表現する力		
1	この授業を総合評価してください。	4.13	1,445   36.4%	1,791   45.1%	593   14.9%	99   2.5%	43   1.1%						3,971	134
2	あなたは、この授業の履修では、特にどんな力が必要だったと思いますか。(複数回答可)	-	2,398   60.5%	250   6.3%	1,550   39.1%	295   7.4%	207   5.2%	807   20.4%	35   0.9%				3,964	141
3	あなたはこの授業をどのぐらい欠席しましたか。	4.49	0回 2,545   64.1%	1回 873   22.0%	2~3回 519   13.1%	4~5回 21   0.5%	6回以上 13   0.3%						3,971	134
4-1	あなたは、平均すると1回の授業につき、予習・復習や関連学習をどのぐらいしましたか。	2.00	2時間以上 122   3.1%	1~2時間未満 232   5.8%	30分~1時間未満 721   18.1%	30分未満 1,346   33.9%	まったくしていない 1,552   39.1%						3,973	132
5	授業以外での学習について、担当教員から指示や指導はありましたか。	2.60	よくあった 613   15.4%	ときどきあった 1,648   41.4%	あまりなかった 1,228   30.9%	まったくなかった 491   12.3%							3,980	125
6	あなたは、この授業の到達目標を知っていますか。	2.95	よく知っている 801   20.1%	ある程度知っている 2,302   57.8%	あまり知らない 740   18.6%	まったく知らない 139   3.5%							3,982	123
7	この授業は、シラバスの授業計画どおりに行われましたか。	3.29	行われた 1,484   37.3%	ある程度行われた 2,209   55.5%	あまり行われなかった 241   6.1%	まったく行われなかった 47   1.2%							3,981	124
8	あなたは、この授業の成績評価の方法・基準を知っていますか。	3.17	よく知っている 1,141   28.7%	ある程度知っている 2,435   61.2%	あまり知らない 354   8.9%	まったく知らない 46   1.2%							3,976	129
9-1	あなたは、この授業の内容を理解できましたか。	3.09	よく理解できた 926   23.4%	ある程度理解できた 2,526   63.7%	あまり理解できなかった 435   11.0%	まったく理解できなかった 77   1.9%							3,964	141
10-1	あなたは、この授業の内容に興味がもてましたか。	3.05	大いにもてた 1,035   26.1%	ある程度もてた 2,261   57.0%	あまりもてなかった 521   13.1%	まったくもてなかった 148   3.7%							3,965	140
11-1	あなたは、この授業によって得られた成果がありましたか。	3.08	大いにあった 989   25.1%	ある程度あった 2,369   60.0%	あまりなかった 497   12.6%	まったくなかった 92   2.3%							3,947	158
11-2	その成果は次のうちどれにあたりますか。(複数回答可)	-	知識の獲得・理解 2,363   66.3%	技術・技能の習得 281   7.9%	思考力 1,359   38.1%	評価・判断力 263   7.4%	表現力 219   6.1%	主体的学修力 446   12.5%	その他 34   1.0%				3,565	540
12	あなたは、この授業で学んだことがこれからの人生において何らかの形で役立つと思いますか。	3.05	役立つ 1,174   31.5%	どちらかといえば役立つ 1,749   47.0%	どちらかといえば役立たない 614   16.5%	役立たない 188   5.0%							3,725	380

当集計区分平均と全体平均との比較



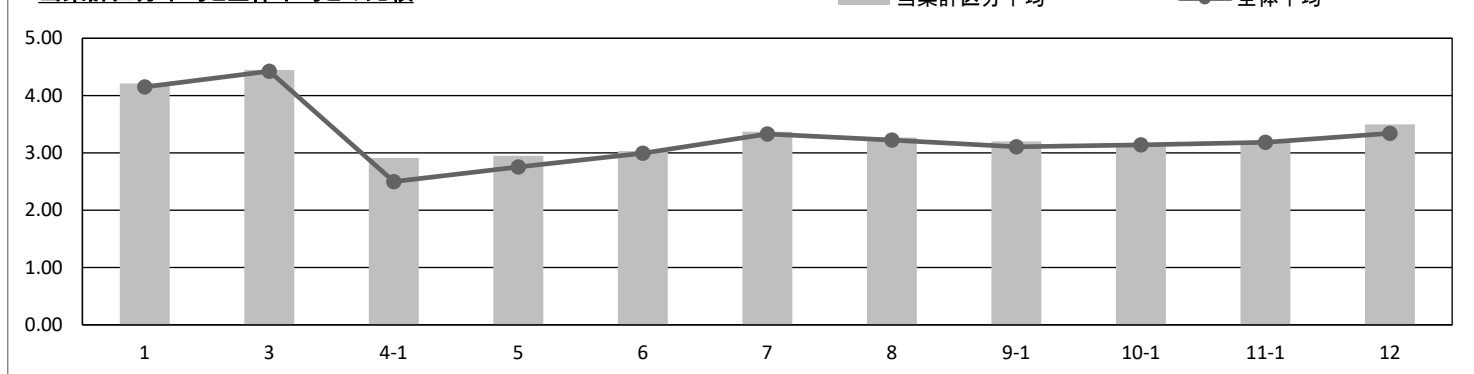
代表授業名	英語科目
-------	------

文学部				経済学部		経営学部	法学部
英文	総合人文	歴史	教育	経済	共生社会経済	経営	法律
346	101	270	103	415	167	273	665
工学部				教養学部			
機械知能工	電気情報工 電気電子工	電子工 情報基盤工	環境建設工	人間科	言語文化	情報科	地域構想
97	10	8	103	209	210	196	216

受講者数	3,711
回答者数	3,471

問	設問文	平均	回答数/回答率(%)								有効回答	無効回答						
			たいへん 良い授業だった	どちらかといえば 良い授業だった	どちらとも いえない	どちらかといえば 良くない授業だった	たいへん 良くない授業だった											
1	この授業を総合評価してください。	4.21	1,344	39.8%	1,549	45.9%	368	10.9%	84	2.5%	31	0.9%	3,376	95				
2	あなたは、この授業の履修では、特にどんな力が必要だったと思いますか。(複数回答可)	-	2,162	63.9%	656	19.4%	553	16.4%	150	4.4%	1,680	49.7%	1,205	35.6%	35	1.0%	3,382	89
3	あなたはこの授業をどのぐらい欠席しましたか。	4.45	2,075	61.4%	784	23.2%	490	14.5%	17	0.5%	12	0.4%	3,378	93				
4-1	あなたは、平均すると1回の授業につき、予習・復習や関連学習をどのぐらい行いましたか。	2.91	172	5.1%	814	24.1%	1,223	36.1%	893	26.4%	282	8.3%	3,384	87				
5	授業以外での学習について、担当教員から指示や指導はありましたか。	2.95	900	26.6%	1,626	48.0%	655	19.4%	204	6.0%			3,385	86				
6	あなたは、この授業の到達目標を知っていますか。	3.03	747	22.1%	2,065	61.1%	509	15.1%	61	1.8%			3,382	89				
7	この授業は、シラバスの授業計画どおりに行われましたか。	3.37	1,410	41.7%	1,835	54.2%	113	3.3%	25	0.7%			3,383	88				
8	あなたは、この授業の成績評価の方法・基準を知っていますか。	3.27	1,157	34.2%	1,991	58.9%	219	6.5%	14	0.4%			3,381	90				
9-1	あなたは、この授業の内容を理解できましたか。	3.20	964	28.5%	2,167	64.0%	229	6.8%	24	0.7%			3,384	87				
10-1	あなたは、この授業の内容に興味がありましたか。	3.13	896	26.5%	2,078	61.5%	349	10.3%	55	1.6%			3,378	93				
11-1	あなたは、この授業によって得られた成果がありましたか。	3.20	955	28.3%	2,165	64.1%	227	6.7%	31	0.9%			3,378	93				
11-2	その成果は次のうちどれにあたりますか。(複数回答可)	-	2,264	70.4%	723	22.5%	822	25.6%	145	4.5%	998	31.0%	663	20.6%	37	1.2%	3,216	255
12	あなたは、この授業で学んだことがこれからの人生において何らかの形で役立つと思いますか。	3.50	1,750	54.4%	1,334	41.5%	107	3.3%	25	0.8%			3,216	255				

当集計区分平均と全体平均との比較



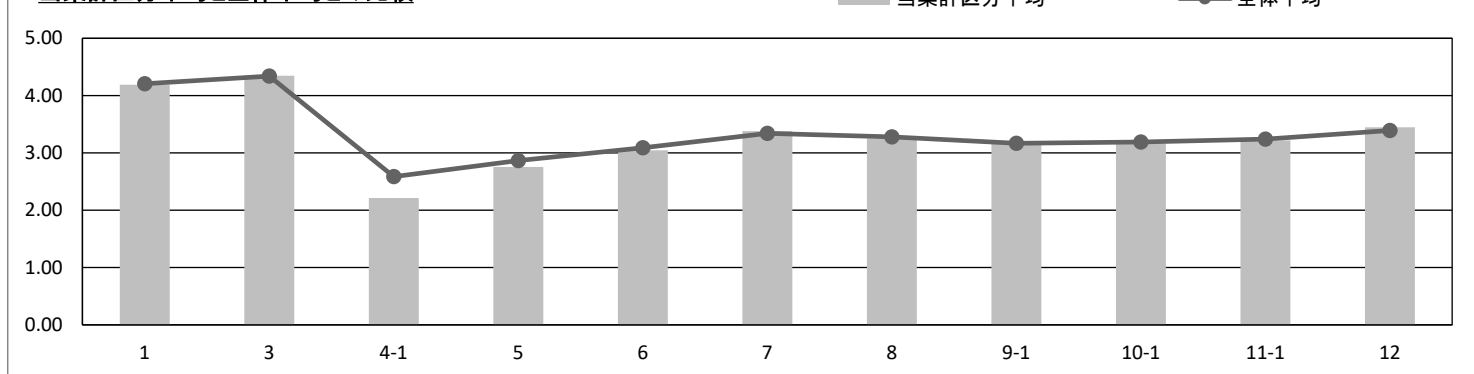
代表授業名	TGベーシック科目
-------	-----------

文学部				経済学部		経営学部	法学部
英文	総合人文	歴史	教育	経済	共生社会経済	経営	法律
560	214	798	179	1,103	478	1,246	824
工学部				教養学部			
機械知能工	電気情報工 電気電子工	電子工 情報基盤工	環境建設工	人間科	言語文化	情報科	地域構想
274	165	142	369	517	490	557	500

受講者数	11,100
回答者数	8,595

問	設問文	平均	回答数/回答率(%)										有効回答	無効回答
			たいへん 良い授業だった	どちらかといえば 良い授業だった	どちらとも いえない	どちらかといえば 良くない授業だった	たいへん 良くない授業だった	知識を 習得する力	技術・技能を 習得する力	ものごとをよく 考える力	評価や判断する力	書く・話すなど 表現する力		
1	この授業を総合評価してください。	4.19	3,020   36.1%	4,217   50.4%	931   11.1%	136   1.6%	69   0.8%						8,373	222
2	あなたは、この授業の履修では、特にどんな力が必要だったと思いますか。(複数回答可)	-	4,384   52.4%	1,525   18.2%	3,334   39.8%	1,225   14.6%	1,523   18.2%	1,271   15.2%	52   0.6%				8,370	225
3	あなたはこの授業をどのぐらい欠席しましたか。	4.35	0回 4,529   54.1%	1回 2,328   27.8%	2~3回 1,428   17.1%	4~5回 59   0.7%	6回以上 23   0.3%						8,367	228
4-1	あなたは、平均すると1回の授業につき、予習・復習や関連学習をどのぐらいしましたか。	2.21	2時間以上 368   4.4%	1~2時間未満 873   10.4%	30分~1時間未満 1,686   20.1%	30分未満 2,689   32.1%	まったくしていない 2,765   33.0%						8,381	214
5	授業以外での学習について、担当教員から指示や指導はありましたか。	2.76	よくあった 1,567   18.7%	ときどきあった 3,931   46.8%	あまりなかった 2,193   26.1%	まったくなかった 706   8.4%							8,397	198
6	あなたは、この授業の到達目標を知っていますか。	3.05	よく知っている 1,905   22.7%	ある程度 知っている 5,142   61.3%	あまり知らない 1,181   14.1%	まったく知らない 167   2.0%							8,395	200
7	この授業は、シラバスの授業計画どおりに行われましたか。	3.38	行われた 3,525   42.0%	ある程度行われた 4,576   54.5%	あまり行われなかった 242   2.9%	まったく行われなかった 48   0.6%							8,391	204
8	あなたは、この授業の成績評価の方法・基準を知っていますか。	3.25	よく知っている 2,807   33.5%	ある程度 知っている 4,966   59.3%	あまり知らない 534   6.4%	まったく知らない 71   0.8%							8,378	217
9-1	あなたは、この授業の内容を理解できましたか。	3.19	よく理解できた 2,230   26.6%	ある程度 理解できた 5,548   66.3%	あまり 理解できなかった 527   6.3%	まったく 理解できなかった 68   0.8%							8,373	222
10-1	あなたは、この授業の内容に興味をもてましたか。	3.16	大いにもてた 2,345   28.0%	ある程度もてた 5,148   61.5%	あまり もてなかった 767   9.2%	まったく もてなかった 114   1.4%							8,374	221
11-1	あなたは、この授業によって得られた成果がありましたか。	3.22	大いにあった 2,545   30.5%	ある程度あった 5,160   61.9%	あまりなかった 553   6.6%	まったくなかった 74   0.9%							8,332	263
11-2	その成果は次のうちどれにあたりますか。(複数回答可)	-	知識の 獲得・理解 4,256   55.5%	技術・技能の 習得 1,609   21.0%	思考力 2,995   39.0%	評価・判断力 1,220   15.9%	表現力 1,208   15.7%	主体的学修力 878   11.4%	その他 58   0.8%				7,673	922
12	あなたは、この授業で学んだことがこれからの人生において何らかの形で役立つと思いますか。	3.45	役立つ 4,007   51.2%	どちらかといえば 役立つ 3,417   43.6%	どちらかといえば 役立たない 336   4.3%	役立たない 73   0.9%							7,833	762

当集計区分平均と全体平均との比較



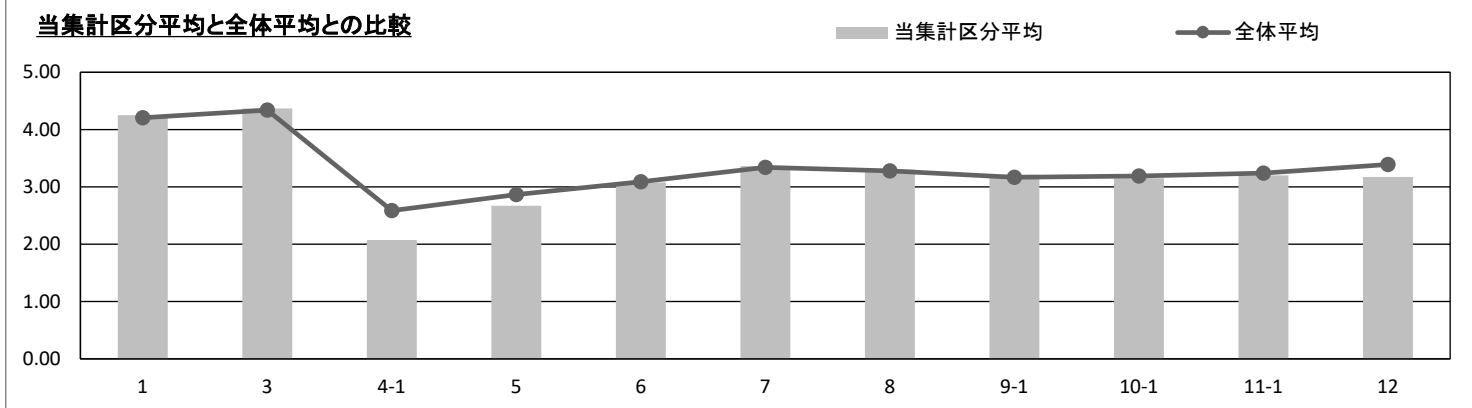
代表授業名	キリスト教学科目
-------	----------

文学部				経済学部		経営学部	法学部
英文	総合人文	歴史	教育	経済	共生社会経済	経営	法律
259	69	244	54	531	235	424	404
工学部				教養学部			
機械知能工	電気情報工 電気電子工	電子工 情報基盤工	環境建設工	人間科	言語文化	情報科	地域構想
156	141	43	167	150	165	133	135

受講者数	3,805
回答者数	3,381

問	設問文	平均	回答数/回答率(%)								有効回答	無効回答	
			たいへん 良い授業だった	どちらかといえば 良い授業だった	どちらとも いえない	どちらかといえば 良くない授業だった	たいへん 良くない授業だった						
1	この授業を総合評価してください。	4.25	1,348   40.9%	1,515   46.0%	371   11.3%	48   1.5%	15   0.5%					3,297	84
2	あなたは、この授業の履修では、特にどんな力が必要だったと思いますか。(複数回答可)	-	2,208   66.9%	222   6.7%	1,220   37.0%	229   6.9%	179   5.4%	576   17.5%	22   0.7%			3,298	83
3	あなたはこの授業をどのぐらい欠席しましたか。	4.37	0回   1,856   56.3%	1回   836   25.4%	2~3回   581   17.6%	4~5回   20   0.6%	6回以上   4   0.1%					3,297	84
4-1	あなたは、平均すると1回の授業につき、予習・復習や関連学習をどのぐらいしましたか。	2.07	2時間以上   100   3.0%	1~2時間未満   274   8.3%	30分~1時間未満   586   17.8%	30分未満   1,144   34.7%	まったくしていない   1,196   36.2%					3,300	81
5	授業以外での学習について、担当教員から指示や指導はありましたか。	2.67	よくあった   556   16.8%	ときどきあった   1,407   42.6%	あまりなかった   1,033   31.3%	まったくなかった   309   9.3%						3,305	76
6	あなたは、この授業の到達目標を知っていますか。	3.08	よく知っている   832   25.2%	ある程度知っている   1,963   59.4%	あまり知らない   449   13.6%	まったく知らない   59   1.8%						3,303	78
7	この授業は、シラバスの授業計画どおりに行われましたか。	3.37	行われた   1,382   41.8%	ある程度行われた   1,763   53.4%	あまり行われなかった   144   4.4%	まったく行われなかった   14   0.4%						3,303	78
8	あなたは、この授業の成績評価の方法・基準を知っていますか。	3.30	よく知っている   1,205   36.5%	ある程度知っている   1,904   57.7%	あまり知らない   172   5.2%	まったく知らない   16   0.5%						3,297	84
9-1	あなたは、この授業の内容を理解できましたか。	3.21	よく理解できた   994   30.1%	ある程度理解できた   2,043   61.9%	あまり理解できなかった   236   7.2%	まったく理解できなかった   26   0.8%						3,299	82
10-1	あなたは、この授業の内容に興味がもてましたか。	3.15	大いにもてた   1,007   30.6%	ある程度もてた   1,851   56.2%	あまりもてなかった   360   10.9%	まったくもてなかった   74   2.2%						3,292	89
11-1	あなたは、この授業によって得られた成果がありましたか。	3.20	大いにあった   1,032   31.5%	ある程度あった   1,913   58.4%	あまりなかった   286   8.7%	まったくなかった   43   1.3%						3,274	107
11-2	その成果は次のうちどれにあたりますか。(複数回答可)	-	知識の獲得・理解   2,088   69.6%	技術・技能の習得   264   8.8%	思考力   1,057   35.2%	評価・判断力   211   7.0%	表現力   191   6.4%	主体的学修力   381   12.7%	その他   27   0.9%			3,000	381
12	あなたは、この授業で学んだことがこれからの人生において何らかの形で役立つと思いますか。	3.17	役立つ   1,144   37.1%	どちらかといえば役立つ   1,433   46.4%	どちらかといえば役立たない   412   13.3%	役立たない   98   3.2%						3,087	294

当集計区分平均と全体平均との比較



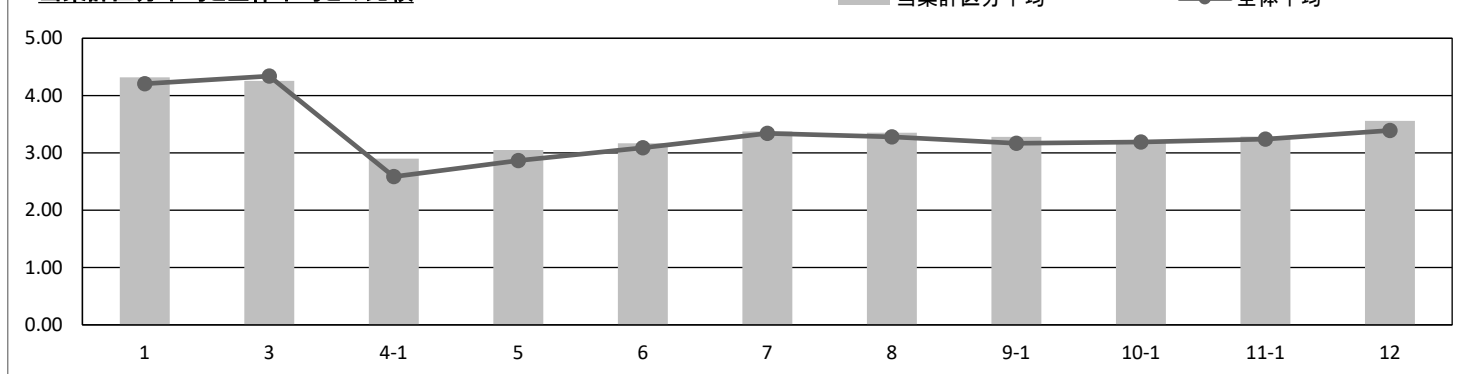
代表授業名	英語科目
-------	------

文学部				経済学部		経営学部	法学部
英文	総合人文	歴史	教育	経済	共生社会経済	経営	法律
346	109	336	101	473	215	349	669
工学部				教養学部			
機械知能工	電気情報工 電気電子工	電子工 情報基盤工	環境建設工	人間科	言語文化	情報科	地域構想
121	8	6	115	221	187	204	223

受講者数	4,152
回答者数	3,768

問	設問文	平均	回答数/回答率(%)								有効回答	無効回答	
			たいへん 良い授業だった	どちらかといえば 良い授業だった	どちらとも いえない	どちらかといえば 良くない授業だった	たいへん 良くない授業だった						
1	この授業を総合評価してください。	4.32	1,645   44.7%	1,684   45.8%	259   7.0%	64   1.7%	27   0.7%					3,679	89
2	あなたは、この授業の履修では、特にどんな力が必要だったと思いますか。(複数回答可)	-	2,529   68.9%	685   18.7%	484   13.2%	112   3.1%	1,591   43.4%	1,024   27.9%	19   0.5%			3,668	100
3	あなたはこの授業をどのぐらい欠席しましたか。	4.26	0回 1,804   49.1%	1回 1,049   28.6%	2~3回 795   21.6%	4~5回 21   0.6%	6回以上 4   0.1%					3,673	95
4-1	あなたは、平均すると1回の授業につき、予習・復習や関連学習をどのぐらいしましたか。	2.90	2時間以上 229   6.2%	1~2時間未満 821   22.3%	30分~1時間未満 1,316   35.8%	30分未満 984   26.7%	まったくしていない 329   8.9%					3,679	89
5	授業以外での学習について、担当教員から指示や指導はありましたか。	3.05	よくあった 1,101   29.9%	ときどきあった 1,822   49.5%	あまりなかった 602   16.4%	まったくなかった 156   4.2%						3,681	87
6	あなたは、この授業の到達目標を知っていますか。	3.17	よく知っている 1,078   29.3%	ある程度知っている 2,191   59.5%	あまり知らない 372   10.1%	まったく知らない 39   1.1%						3,680	88
7	この授業は、シラバスの授業計画どおりに行われましたか。	3.38	行われた 1,546   42.0%	ある程度行われた 1,992   54.1%	あまり行われなかった 122   3.3%	まったく行われなかった 21   0.6%						3,681	87
8	あなたは、この授業の成績評価の方法・基準を知っていますか。	3.35	よく知っている 1,456   39.6%	ある程度知っている 2,060   56.1%	あまり知らない 148   4.0%	まったく知らない 10   0.3%						3,674	94
9-1	あなたは、この授業の内容を理解できましたか。	3.28	よく理解できた 1,250   34.0%	ある程度理解できた 2,228   60.6%	あまり理解できなかった 177   4.8%	まったく理解できなかった 23   0.6%						3,678	90
10-1	あなたは、この授業の内容に興味がありましたか。	3.22	大いにもてた 1,179   32.1%	ある程度もてた 2,171   59.1%	あまりもてなかった 278   7.6%	まったくもてなかった 46   1.3%						3,674	94
11-1	あなたは、この授業によって得られた成果がありましたか。	3.29	大いにあった 1,276   35.0%	ある程度あった 2,172   59.5%	あまりなかった 176   4.8%	まったくなかった 24   0.7%						3,648	120
11-2	その成果は次のうちどれにあたりますか。(複数回答可)	-	知識の獲得・理解 2,520   73.3%	技術・技能の習得 728   21.2%	思考力 697   20.3%	評価・判断力 117   3.4%	表現力 1,016   29.5%	主体的学修力 618   18.0%	その他 21   0.6%			3,440	328
12	あなたは、この授業で学んだことがこれからの人生において何らかの形で役立つと思いますか。	3.56	役立つ 2,102   60.4%	どちらかといえば役立つ 1,256   36.1%	どちらかといえば役立たない 94   2.7%	役立たない 28   0.8%						3,480	288

当集計区分平均と全体平均との比較





## <4. 科目分類別集計>

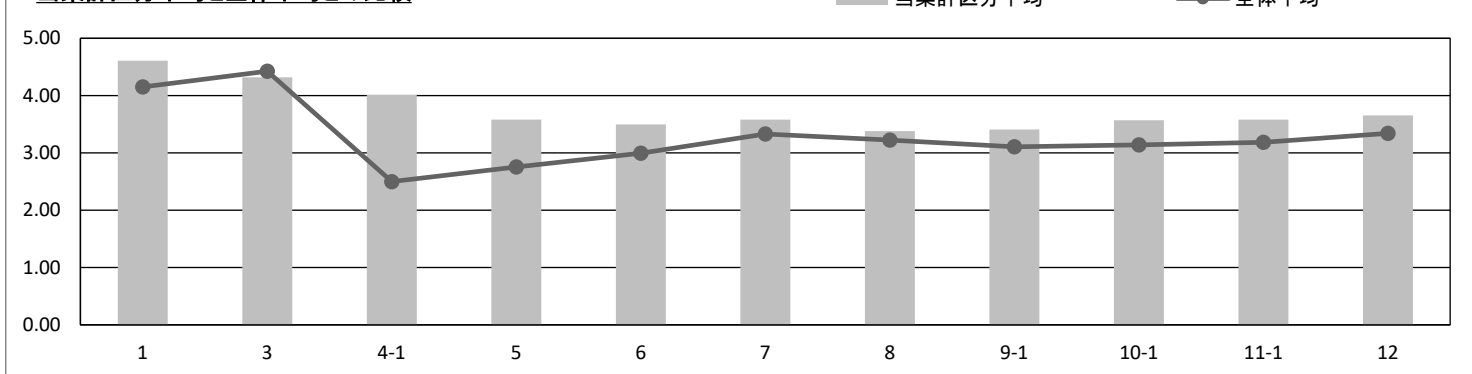
代表授業名	論文
-------	----

文学部				経済学部		経営学部	法学部
英文	総合人文	歴史	教育	経済	共生社会経済	経営	法律
0	11	0	0	10	0	22	0
工学部				教養学部			
機械知能工	電気情報工 電気電子工	電子工 情報基盤工	環境建設工	人間科	言語文化	情報科	地域構想
107	112	86	112	60	57	64	58

受講者数	892
回答者数	717

問	設問文	平均	回答数/回答率(%)										有効回答	無効回答
			たいへん良い授業だった	どちらかといえば良い授業だった	どちらともいえない	どちらかといえば良くない授業だった	たいへん良くない授業だった	知識を習得する力	技術・技能を習得する力	ものごとをよく考える力	評価や判断する力	書く・話すなど表現する力		
1	この授業を総合評価してください。	4.61	465   66.2%	203   28.9%	31   4.4%	2   0.3%	1   0.1%						702	15
2	あなたは、この授業の履修では、特にどんな力が必要だったと思いますか。(複数回答可)	-	351   49.9%	196   27.9%	321   45.7%	129   18.3%	217   30.9%	374   53.2%	7   1.0%				703	14
3	あなたはこの授業をどのくらい欠席しましたか。	4.32	0回   39.5%	1回   22.8%	2~3回   18.4%	4~5回   1.6%	6回以上   1.0%						702	15
4-1	あなたは、平均すると1回の授業につき、予習・復習や関連学習をどのくらいしましたか。	4.01	2時間以上   45.7%	1~2時間未満   28.1%	30分~1時間未満   13.1%	30分未満   8.0%	まったくしてない   5.1%						702	15
5	授業以外での学習について、担当教員から指示や指導はありましたか。	3.58	よくあった   64.1%	ときどきあった   30.6%	あまりなかった   4.4%	まったくなかった   0.9%							702	15
6	あなたは、この授業の到達目標を知っていますか。	3.50	よく知っている   53.3%	ある程度知っている   43.5%	あまり知らない   2.8%	まったく知らない   0.4%							704	13
7	この授業は、シラバスの授業計画どおりに行われましたか。	3.58	行われた   60.3%	ある程度行われた   37.7%	あまり行われなかった   1.8%	まったく行われなかった   0.1%							703	14
8	あなたは、この授業の成績評価の方法・基準を知っていますか。	3.38	よく知っている   45.4%	ある程度知っている   48.4%	あまり知らない   5.0%	まったく知らない   1.1%							702	15
9-1	あなたは、この授業の内容を理解できましたか。	3.41	よく理解できた   44.6%	ある程度理解できた   51.9%	あまり理解できなかった   3.6%	まったく理解できなかった   0.0%							702	15
10-1	あなたは、この授業の内容に興味がありましたか。	3.57	大いにもてた   59.6%	ある程度もてた   38.0%	あまりもてなかった   2.4%	まったくもてなかった   0.0%							703	14
11-1	あなたは、この授業によって得られた成果がありましたか。	3.58	大いにあった   59.9%	ある程度あった   38.3%	あまりなかった   1.6%	まったくなかった   0.1%							699	18
11-2	その成果は次のうちどれにあたりますか。(複数回答可)	-	413   65.0%	215   33.9%	258   40.6%	92   14.5%	136   21.4%	228   35.9%	6   0.9%				635	82
12	あなたは、この授業で学んだことがこれからの人生において何らかの形で役立つと思いますか。	3.66	役立つ   69.0%	どちらかといえば役立つ   28.2%	どちらかといえば役立たない   2.4%	役立たない   0.5%							638	79

当集計区分平均と全体平均との比較



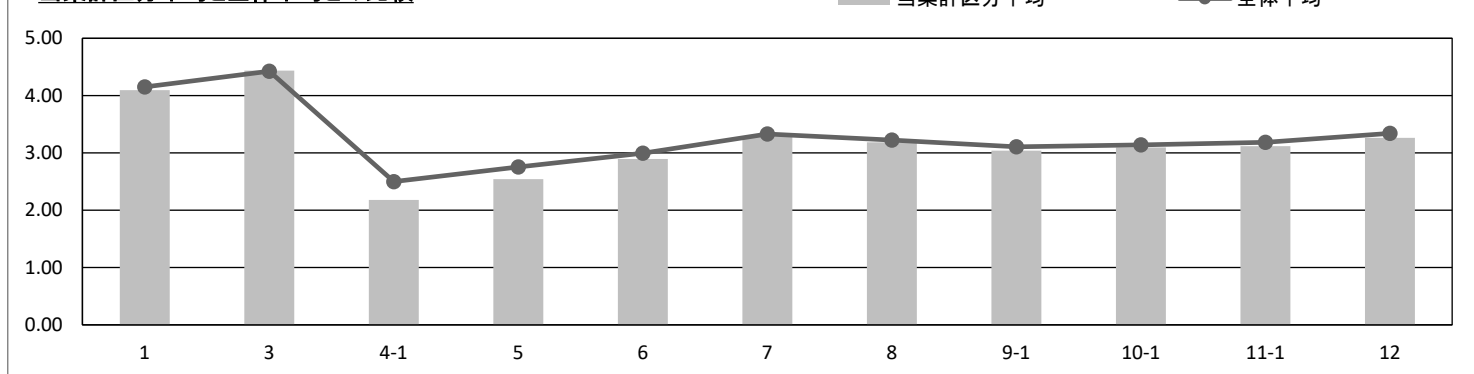
代表授業名	教養教育科目
-------	--------

文学部				経済学部		経営学部	法学部
英文	総合人文	歴史	教育	経済	共生社会経済	経営	法律
728	240	776	191	2,096	888	1,996	1,574
工学部				教養学部			
機械知能工	電気情報工 電気電子工	電子工 情報基盤工	環境建設工	人間科	言語文化	情報科	地域構想
903	747	1,064	561	580	615	657	733

受講者数	18,289
回答者数	14,690

問	設問文	平均	回答数/回答率(%)										有効回答	無効回答				
			たいへん 良い授業だった	どちらかといえば 良い授業だった	どちらとも いえない	どちらかといえば 良くない授業だった	たいへん 良くない授業だった	知識を 習得する力	技術・技能を 習得する力	ものごとをよく 考える力	評価や判断する力	書く・話すなど 表現する力			自分で 学ぼうとする力	その他		
1	この授業を総合評価してください。	4.10	4,777	33.5%	6,864	48.1%	2,036	14.3%	424	3.0%	169	1.2%	14,270	420				
2	あなたは、この授業の履修では、特にどんな力が必要だったと思いますか。(複数回答可)	-	8,822	61.9%	2,156	15.1%	4,843	34.0%	1,328	9.3%	1,072	7.5%	2,976	20.9%	110	0.8%	14,246	444
3	あなたはこの授業をどのぐらい欠席しましたか。	4.44	8,582	60.2%	3,580	25.1%	1,921	13.5%	100	0.7%	79	0.6%	14,262	428				
4-1	あなたは、平均すると1回の授業につき、予習・復習や関連学習をどのぐらいしましたか。	2.18	520	3.6%	1,396	9.8%	2,958	20.7%	4,685	32.8%	4,729	33.1%	14,288	402				
5	授業以外での学習について、担当教員から指示や指導はありましたか。	2.54	1,982	13.9%	5,729	40.0%	4,630	32.4%	1,965	13.7%			14,306	384				
6	あなたは、この授業の到達目標を知っていますか。	2.89	2,395	16.7%	8,486	59.3%	2,924	20.4%	499	3.5%			14,304	386				
7	この授業は、シラバスの授業計画どおりに行われましたか。	3.29	5,178	36.2%	8,239	57.6%	759	5.3%	133	0.9%			14,309	381				
8	あなたは、この授業の成績評価の方法・基準を知っていますか。	3.18	4,261	29.9%	8,544	59.9%	1,314	9.2%	155	1.1%			14,274	416				
9-1	あなたは、この授業の内容を理解できましたか。	3.04	2,926	20.5%	9,270	65.0%	1,786	12.5%	283	2.0%			14,265	425				
10-1	あなたは、この授業の内容に興味がありましたか。	3.10	3,688	25.9%	8,582	60.2%	1,673	11.7%	305	2.1%			14,248	442				
11-1	あなたは、この授業によって得られた成果がありましたか。	3.12	3,589	25.3%	8,869	62.6%	1,471	10.4%	235	1.7%			14,164	526				
11-2	その成果は次のうちどれに当てられますか。(複数回答可)	-	8,606	66.7%	2,274	17.6%	4,294	33.3%	1,083	8.4%	970	7.5%	1,343	10.4%	113	0.9%	12,901	1,789
12	あなたは、この授業で学んだことがこれからの人生において何らかの形で役立つと思いますか。	3.26	5,321	39.9%	6,469	48.5%	1,256	9.4%	283	2.1%			13,329	1,361				

当集計区分平均と全体平均との比較



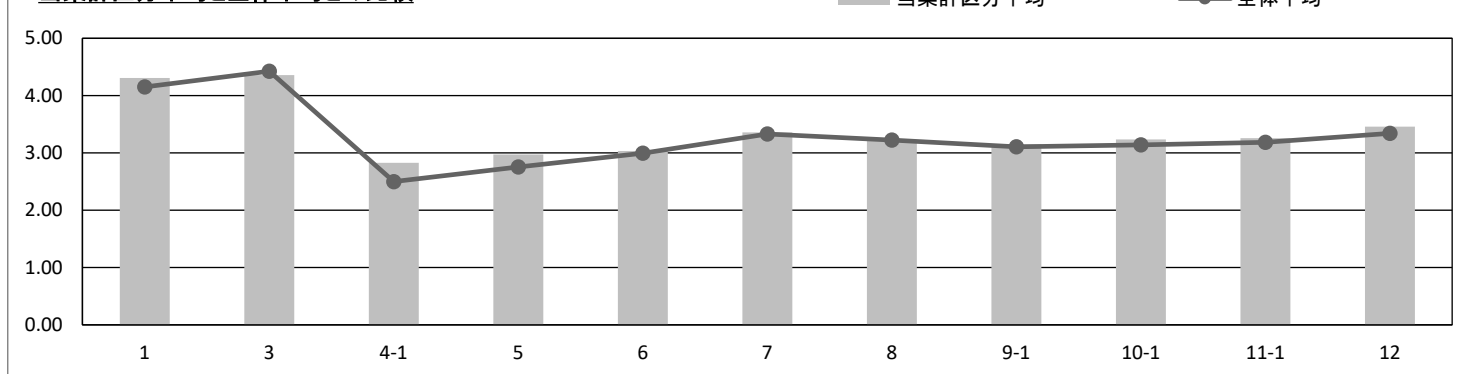
代表授業名	外国語科目
-------	-------

文学部				経済学部		経営学部	法学部
英文	総合人文	歴史	教育	経済	共生社会経済	経営	法律
240	55	164	90	465	209	370	336
工学部				教養学部			
機械知能工	電気情報工 電気電子工	電子工 情報基盤工	環境建設工	人間科	言語文化	情報科	地域構想
111	198	209	110	131	378	119	122

受講者数	3,578
回答者数	3,387

問	設問文	平均	回答数/回答率(%)								有効回答	無効回答						
			たいへん 良い授業だった	どちらかといえば 良い授業だった	どちらとも いえない	どちらかといえば 良くない授業だった	たいへん 良くない授業だった											
1	この授業を総合評価してください。	4.31	1,501	45.6%	1,388	42.2%	328	10.0%	56	1.7%	18	0.5%	3,291	96				
2	あなたは、この授業の履修では、特にどんな力が必要だったと思いますか。(複数回答可)	-	2,283	69.3%	805	24.4%	352	10.7%	85	2.6%	1,712	52.0%	1,186	36.0%	24	0.7%	3,295	92
3	あなたはこの授業をどのくらい欠席しましたか。	4.36	0回	1回	2~3回	4~5回	6回以上						3,283	104				
4-1	あなたは、平均すると1回の授業につき、予習・復習や関連学習をどのくらいしましたか。	2.83	2時間以上	1~2時間未満	30分~1時間未満	30分未満	まったくしていない						3,291	96				
5	授業以外での学習について、担当教員から指示や指導はありましたか。	2.97	よくあった	ときどきあった	あまりなかった	まったくなかった							3,301	86				
6	あなたは、この授業の到達目標を知っていますか。	3.03	よく知っている	ある程度知っている	あまり知らない	まったく知らない							3,301	86				
7	この授業は、シラバスの授業計画どおりに行われましたか。	3.36	行われた	ある程度行われた	あまり行われなかった	まったく行われなかった							3,294	93				
8	あなたは、この授業の成績評価の方法・基準を知っていますか。	3.22	よく知っている	ある程度知っている	あまり知らない	まったく知らない							3,292	95				
9-1	あなたは、この授業の内容を理解できましたか。	3.15	よく理解できた	ある程度理解できた	あまり理解できなかった	まったく理解できなかった							3,294	93				
10-1	あなたは、この授業の内容に興味をもてましたか。	3.23	大いにもてた	ある程度もてた	あまりもてなかった	まったくもてなかった							3,288	99				
11-1	あなたは、この授業によって得られた成果がありましたか。	3.26	大いにあった	ある程度あった	あまりなかった	まったくなかった							3,279	108				
11-2	その成果は次のうちどれにあたりますか。(複数回答可)	-	知識の獲得・理解	技術・技能の習得	思考力	評価・判断力	表現力	主体的学修力	その他				3,103	284				
12	あなたは、この授業で学んだことがこれからの人生において何らかの形で役立つと思いますか。	3.46	役立つ	どちらかといえば役立つ	どちらかといえば役立たない	役立たない							3,129	258				

当集計区分平均と全体平均との比較



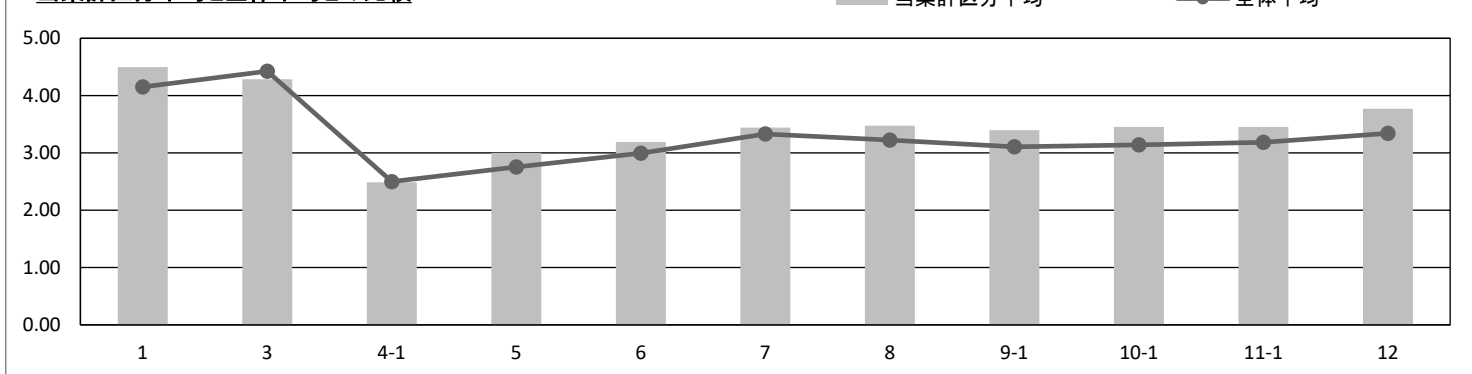
代表授業名	保健体育科目
-------	--------

文学部				経済学部		経営学部	法学部
英文	総合人文	歴史	教育	経済	共生社会経済	経営	法律
5	0	1	1	23	41	51	34
工学部				教養学部			
機械知能工	電気情報工 電気電子工	電子工 情報基盤工	環境建設工	人間科	言語文化	情報科	地域構想
0	0	0	0	17	10	2	1

受講者数	207
回答者数	190

問	設問文	平均	回答数/回答率(%)										有効回答	無効回答		
			たいへん良い授業だった		どちらかといえば良い授業だった		どちらともいえない		どちらかといえば良くない授業だった		たいへん良くない授業だった				その他	
1	この授業を総合評価してください。	4.50	100	54.1%	77	41.6%	8	4.3%	0	0.0%	0	0.0%			185	5
2	あなたは、この授業の履修では、特にどんな力が必要だったと思いますか。(複数回答可)	-	153	82.3%	40	21.5%	25	13.4%	13	7.0%	13	7.0%	30	16.1%	1	0.5%
3	あなたはこの授業をどのぐらい欠席しましたか。	4.28	0回		1回		2~3回		4~5回		6回以上					
4-1	あなたは、平均すると1回の授業につき、予習・復習や関連学習をどのぐらいしましたか。	2.49	2時間以上		1~2時間未満		30分~1時間未満		30分未満		まったくしていない					
5	授業以外での学習について、担当教員から指示や指導はありましたか。	3.00	よくあった		ときどきあった		あまりなかった		まったくなかった							
6	あなたは、この授業の到達目標を知っていますか。	3.19	よく知っている		ある程度知っている		あまり知らない		まったく知らない							
7	この授業は、シラバスの授業計画どおりに行われましたか。	3.44	行われた		ある程度行われた		あまり行われなかった		まったく行われなかった							
8	あなたは、この授業の成績評価の方法・基準を知っていますか。	3.48	よく知っている		ある程度知っている		あまり知らない		まったく知らない							
9-1	あなたは、この授業の内容を理解できましたか。	3.40	よく理解できた		ある程度理解できた		あまり理解できなかった		まったく理解できなかった							
10-1	あなたは、この授業の内容に興味がもてましたか。	3.45	大いにもてた		ある程度もてた		あまりもてなかった		まったくもてなかった							
11-1	あなたは、この授業によって得られた成果がありましたか。	3.45	大いにあった		ある程度あった		あまりなかった		まったくなかった							
11-2	その成果は次のうちどれにあたりますか。(複数回答可)	-	知識の獲得・理解		技術・技能の習得		思考力		評価・判断力		表現力		主体的学修力		その他	
12	あなたは、この授業で学んだことがこれからの人生において何らかの形で役立つと思いますか。	3.77	役立つ		どちらかといえば役立つ		どちらかといえば役立たない		役立たない							

当集計区分平均と全体平均との比較



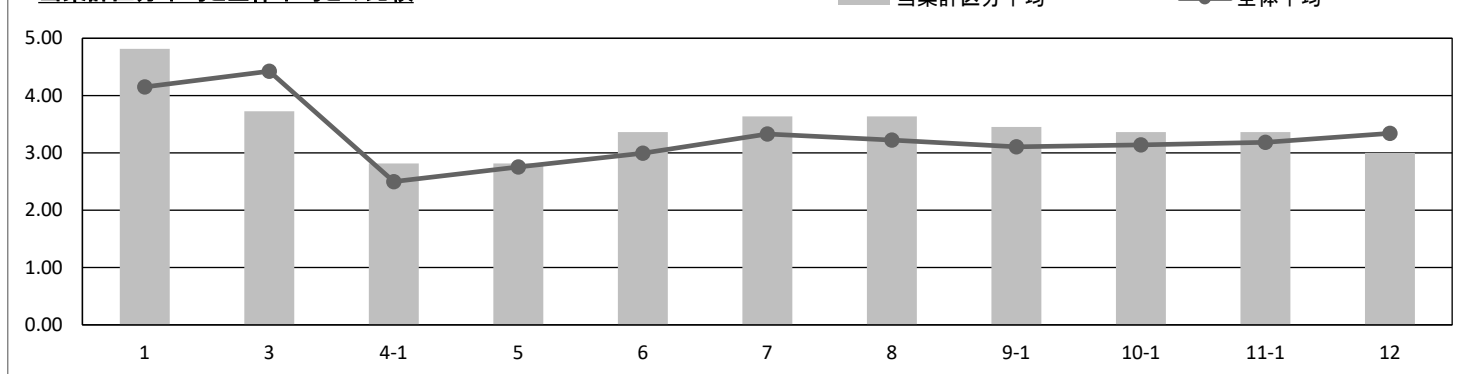
代表授業名	外国人留学生科目
-------	----------

文学部				経済学部		経営学部	法学部
英文	総合人文	歴史	教育	経済	共生社会経済	経営	法律
0	0	0	0	0	0	11	0
工学部				教養学部			
機械知能工	電気情報工 電気電子工	電子工 情報基盤工	環境建設工	人間科	言語文化	情報科	地域構想
0	0	0	0	0	0	0	0

受講者数	40
回答者数	39

問	設問文	平均	回答数/回答率(%)								有効回答	無効回答						
			たいへん 良い授業だった	どちらかといえば 良い授業だった	どちらとも いえない	どちらかといえば 良くない授業だった	たいへん 良くない授業だった											
1	この授業を総合評価してください。	4.82	9	81.8%	2	18.2%	0	0.0%	0	0.0%	0	0.0%			11	28		
2	あなたは、この授業の履修では、特にどんな力が必要だったと思いますか。(複数回答可)	-	6	54.5%	0	0.0%	4	36.4%	0	0.0%	7	63.6%	2	18.2%	0	0.0%	11	28
3	あなたはこの授業をどのぐらい欠席しましたか。	3.73	0回		1回		2~3回		4~5回		6回以上						11	28
4-1	あなたは、平均すると1回の授業につき、予習・復習や関連学習をどのぐらいしましたか。	2.82	2時間以上		1~2時間未満		30分~1時間未満		30分未満		まったくしていない						11	28
5	授業以外での学習について、担当教員から指示や指導はありましたか。	2.82	よくあった		ときどきあった		あまりなかった		まったくなかった								11	28
6	あなたは、この授業の到達目標を知っていますか。	3.36	よく知っている		ある程度知っている		あまり知らない		まったく知らない								11	28
7	この授業は、シラバスの授業計画どおりに行われましたか。	3.64	行われた		ある程度行われた		あまり行われなかった		まったく行われなかった								11	28
8	あなたは、この授業の成績評価の方法・基準を知っていますか。	3.64	よく知っている		ある程度知っている		あまり知らない		まったく知らない								11	28
9-1	あなたは、この授業の内容を理解できましたか。	3.45	よく理解できた		ある程度理解できた		あまり理解できなかった		まったく理解できなかった								11	28
10-1	あなたは、この授業の内容に興味がありましたか。	3.36	大いにもてた		ある程度もてた		あまりもてなかった		まったくもてなかった								11	28
11-1	あなたは、この授業によって得られた成果がありましたか。	3.36	大いにあった		ある程度あった		あまりなかった		まったくなかった								11	28
11-2	その成果は次のうちどれにあたりますか。(複数回答可)	-	知識の獲得・理解		技術・技能の習得		思考力		評価・判断力		表現力		主体的学修力		その他		10	29
12	あなたは、この授業で学んだことがこれからの人生において何らかの形で役立つと思いますか。	3.00	役立つ		どちらかといえば役立つ		どちらかといえば役立つ		役立つ								9	30

当集計区分平均と全体平均との比較



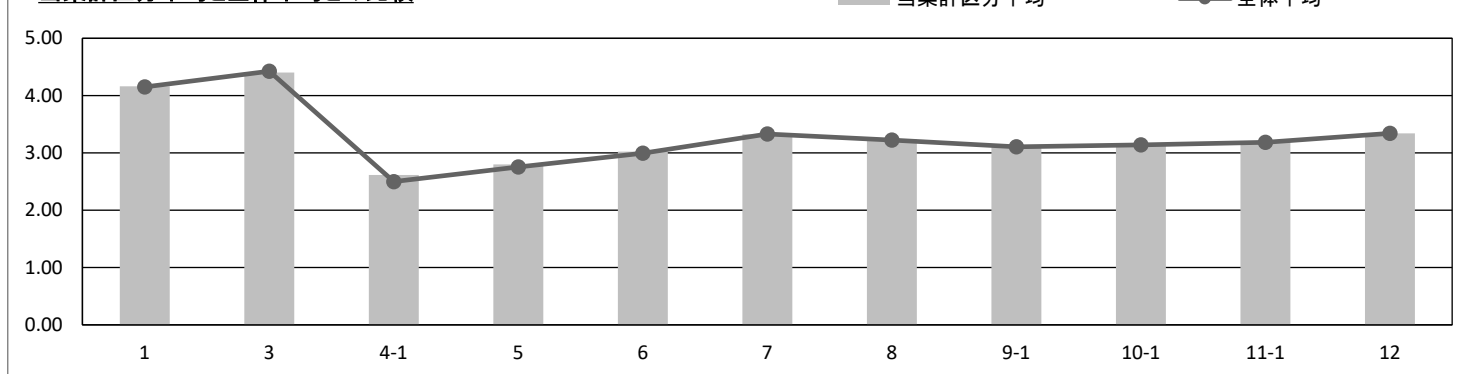
代表授業名	専門科目
-------	------

文学部				経済学部		経営学部	法学部
英文	総合人文	歴史	教育	経済	共生社会経済	経営	法律
3,688	643	2,339	467	6,214	2,816	4,858	4,697
工学部				教養学部			
機械知能工	電気情報工 電気電子工	電子工 情報基盤工	環境建設工	人間科	言語文化	情報科	地域構想
2,016	2,178	2,153	2,580	1,905	1,301	1,972	1,408

受講者数	54,999
回答者数	42,650

問	設問文	平均	回答数/回答率(%)								有効回答	無効回答
			たいへん 良い授業だった	どちらかといえば 良い授業だった	どちらとも いえない	どちらかといえば 良くない授業だった	たいへん 良くない授業だった					
1	この授業を総合評価してください。	4.16	14,784   35.9%	20,120   48.8%	4,909   11.9%	964   2.3%	433   1.1%				41,210	1,440
2	あなたは、この授業の履修では、特にどんな力が必要だったと思いますか。(複数回答可)	-	25,665   62.3%	8,833   21.5%	11,663   28.3%	3,201   7.8%	4,540   11.0%	10,063   24.4%	309   0.8%		41,163	1,487
3	あなたはこの授業をどのくらい欠席しましたか。	4.41	24,197   58.7%	10,228   24.8%	6,231   15.1%	364   0.9%	173   0.4%				41,193	1,457
4-1	あなたは、平均すると1回の授業につき、予習・復習や関連学習をどのくらいしましたか。	2.62	3,095   7.5%	7,172   17.4%	10,593   25.7%	11,540   28.0%	8,800   21.4%				41,200	1,450
5	授業以外での学習について、担当教員から指示や指導はありましたか。	2.80	8,266   20.0%	19,574   47.4%	10,230   24.8%	3,193   7.7%					41,263	1,387
6	あなたは、この授業の到達目標を知っていますか。	3.03	8,683   21.0%	25,828   62.6%	5,891   14.3%	877   2.1%					41,279	1,371
7	この授業は、シラバスの授業計画どおりに行われましたか。	3.32	15,464   37.5%	23,996   58.1%	1,538   3.7%	269   0.7%					41,267	1,383
8	あなたは、この授業の成績評価の方法・基準を知っていますか。	3.24	13,324   32.3%	24,891   60.4%	2,662   6.5%	324   0.8%					41,201	1,449
9-1	あなたは、この授業の内容を理解できましたか。	3.11	9,521   23.1%	27,113   65.8%	3,946   9.6%	599   1.5%					41,179	1,471
10-1	あなたは、この授業の内容に興味がもてましたか。	3.15	11,523   28.0%	25,013   60.8%	3,879   9.4%	723   1.8%					41,138	1,512
11-1	あなたは、この授業によって得られた成果がありましたか。	3.20	12,237   29.9%	25,389   62.0%	2,839   6.9%	507   1.2%					40,972	1,678
11-2	その成果は次のうちどれにあたりますか。(複数回答可)	-	25,322   68.7%	9,306   25.2%	10,358   28.1%	2,689   7.3%	3,138   8.5%	4,874   13.2%	253   0.7%		36,881	5,769
12	あなたは、この授業で学んだことがこれからの人生において何らかの形で役立つと思いますか。	3.34	16,605   43.5%	18,605   48.7%	2,404   6.3%	591   1.5%					38,205	4,445

当集計区分平均と全体平均との比較



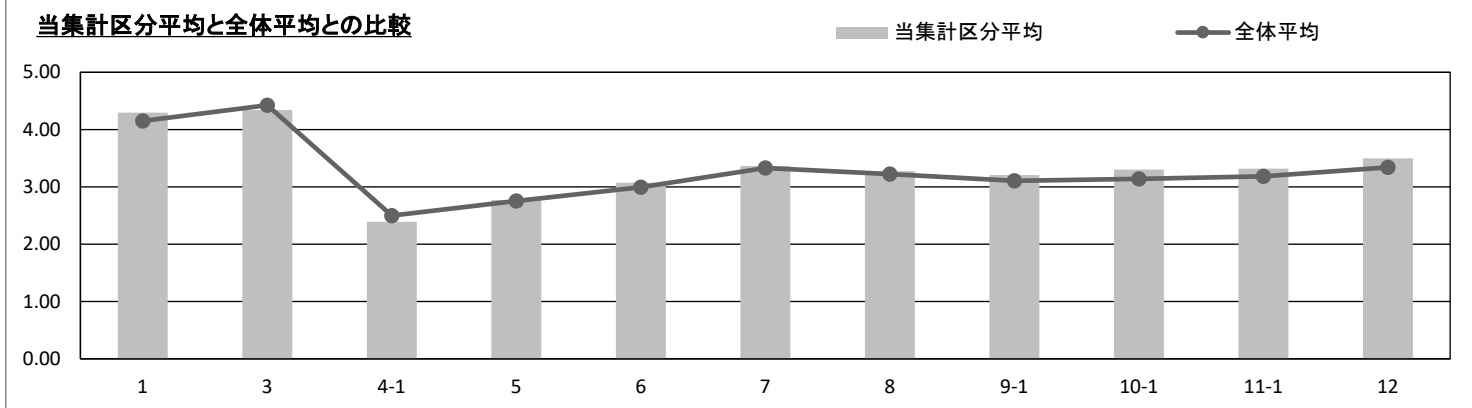
代表授業名	資格科目
-------	------

文学部				経済学部		経営学部	法学部
英文	総合人文	歴史	教育	経済	共生社会経済	経営	法律
353	115	728	45	52	30	46	97
工学部				教養学部			
機械知能工	電気情報工 電気電子工	電子工 情報基盤工	環境建設工	人間科	言語文化	情報科	地域構想
54	12	8	5	251	901	308	332

受講者数	4,007
回答者数	3,459

問	設問文	平均	回答数/回答率(%)								有効回答	無効回答	
			たいへん 良い授業だった	どちらかといえば 良い授業だった	どちらとも いえません	どちらかといえば 良くない授業だった	たいへん 良くない授業だった						
1	この授業を総合評価してください。	4.30	1,391   41.9%	1,590   47.8%	291   8.8%	40   1.2%	11   0.3%					3,323	136
2	あなたは、この授業の履修では、特にどんな力が必要だったと思いますか。(複数回答可)	-	知識を 習得する力	技術・技能を 習得する力	ものごとをよく 考える力	評価や判断する力	書く・話すなど 表現する力	自分で 学ぼうとする力	その他			3,325	134
3	あなたはこの授業をどのぐらい欠席しましたか。	4.34	0回	1回	2~3回	4~5回	6回以上					3,331	128
4-1	あなたは、平均すると1回の授業につき、予習・復習や関連学習をどのぐらいしましたか。	2.39	2時間以上	1~2時間未満	30分~1時間未満	30分未満	まったくしていない					3,321	138
5	授業以外での学習について、担当教員から指示や指導はありましたか。	2.77	よくあった	ときどきあった	あまりなかった	まったくなかった						3,328	131
6	あなたは、この授業の到達目標を知っていますか。	3.07	よく知っている	ある程度 知っている	あまり知らない	まったく知らない						3,332	127
7	この授業は、シラバスの授業計画どおりに行われましたか。	3.37	行われた	ある程度行われた	あまり 行われなかった	まったく 行われなかった						3,328	131
8	あなたは、この授業の成績評価の方法・基準を知っていますか。	3.27	よく知っている	ある程度 知っている	あまり知らない	まったく知らない						3,326	133
9-1	あなたは、この授業の内容を理解できましたか。	3.21	よく理解できた	ある程度 理解できた	あまり 理解できなかった	まったく 理解できなかった						3,320	139
10-1	あなたは、この授業の内容に興味をもてましたか。	3.30	大いにもてた	ある程度もてた	あまり もてなかった	まったく もてなかった						3,316	143
11-1	あなたは、この授業によって得られた成果がありましたか。	3.32	大いにあった	ある程度あった	あまりなかった	まったくなかった						3,302	157
11-2	その成果は次のうちどれにあたりますか。(複数回答可)	-	知識の 獲得・理解	技術・技能の 習得	思考力	評価・判断力	表現力	主体的学修力	その他			3,094	365
12	あなたは、この授業で学んだことがこれからの人生において何らかの形で役立つと思いますか。	3.50	役立つ	どちらかといえば 役立つ	どちらかといえば 役立たない	役立たない						3,104	355

当集計区分平均と全体平均との比較





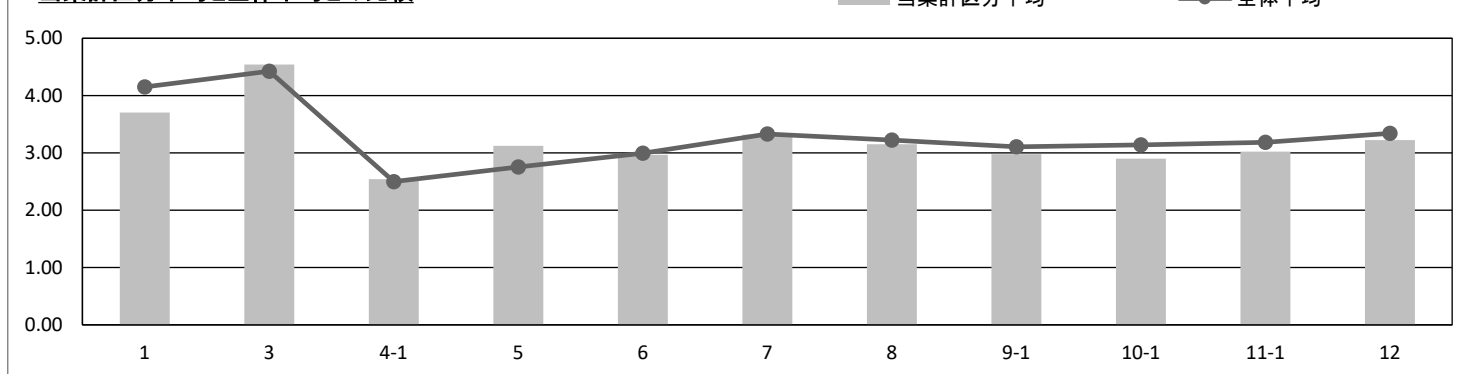
代表授業名	地域教育科目
-------	--------

文学部				経済学部		経営学部	法学部
英文	総合人文	歴史	教育	経済	共生社会経済	経営	法律
149	48	151	40	392	156	311	299
工学部				教養学部			
機械知能工	電気情報工 電気電子工	電子工 情報基盤工	環境建設工	人間科	言語文化	情報科	地域構想
105	94	96	92	90	92	93	110

受講者数	2,809
回答者数	2,383

問	設問文	平均	回答数/回答率(%)										有効回答	無効回答
			たいへん 良い授業だった	どちらかといえば 良い授業だった	どちらとも いえない	どちらかといえば 良くない授業だった	たいへん 良くない授業だった	知識を 習得する力	技術・技能を 習得する力	ものごとをよく 考える力	評価や判断する力	書く・話すなど 表現する力		
1	この授業を総合評価してください。	3.71	506   22.0%	1,028   44.8%	462   20.1%	181   7.9%	119   5.2%						2,296	87
2	あなたは、この授業の履修では、特にどんな力が必要だったと思いますか。(複数回答可)	-	682   29.9%	235   10.3%	1,396   61.1%	388   17.0%	503   22.0%	637   27.9%	33   1.4%				2,284	99
3	あなたはこの授業をどのぐらい欠席しましたか。	4.54	0回 1,514   65.8%	1回 532   23.1%	2~3回 249   10.8%	4~5回 5   0.2%	6回以上 2   0.1%						2,302	81
4-1	あなたは、平均すると1回の授業につき、予習・復習や関連学習をどのぐらいしましたか。	2.55	2時間以上 83   3.6%	1~2時間未満 273   11.9%	30分~1時間未満 769   33.4%	30分未満 865   37.6%	まったくしていない 310   13.5%						2,300	83
5	授業以外での学習について、担当教員から指示や指導はありましたか。	3.12	よくあった 807   35.1%	ときどきあった 1,068   46.4%	あまりなかった 326   14.2%	まったくなかった 101   4.4%							2,302	81
6	あなたは、この授業の到達目標を知っていますか。	2.97	よく知っている 451   19.6%	ある程度 知っている 1,406   61.2%	あまり知らない 354   15.4%	まったく知らない 88   3.8%							2,299	84
7	この授業は、シラバスの授業計画どおりに行われましたか。	3.32	行われた 891   38.8%	ある程度行われた 1,281   55.7%	あまり行われなかった 91   4.0%	まったく行われなかった 35   1.5%							2,298	85
8	あなたは、この授業の成績評価の方法・基準を知っていますか。	3.15	よく知っている 619   27.0%	ある程度 知っている 1,439   62.8%	あまり知らない 195   8.5%	まったく知らない 40   1.7%							2,293	90
9-1	あなたは、この授業の内容を理解できましたか。	2.98	よく理解できた 413   18.1%	ある程度 理解できた 1,500   65.6%	あまり 理解できなかった 286   12.5%	まったく 理解できなかった 88   3.8%							2,287	96
10-1	あなたは、この授業の内容に興味をもてましたか。	2.90	大いにもてた 448   19.6%	ある程度もてた 1,318   57.7%	あまり もてなかった 354   15.5%	まったく もてなかった 163   7.1%							2,283	100
11-1	あなたは、この授業によって得られた成果がありましたか。	3.02	大いにあった 521   22.9%	ある程度あった 1,379   60.7%	あまりなかった 274   12.1%	まったくなかった 97   4.3%							2,271	112
11-2	その成果は次のうちどれにあたりますか。(複数回答可)	-	知識の 獲得・理解 741   36.5%	技術・技能の 習得 288   14.2%	思考力 1,211   59.7%	評価・判断力 346   17.0%	表現力 338   16.7%	主体的学修力 438   21.6%	その他 29   1.4%				2,030	353
12	あなたは、この授業で学んだことがこれからの人生において何らかの形で役立つと思いますか。	3.23	役立つ 844   39.6%	どちらかといえば 役立つ 1,019   47.8%	どちらかといえば 役立つ 178   8.3%	役立つ ない 91   4.3%							2,132	251

当集計区分平均と全体平均との比較



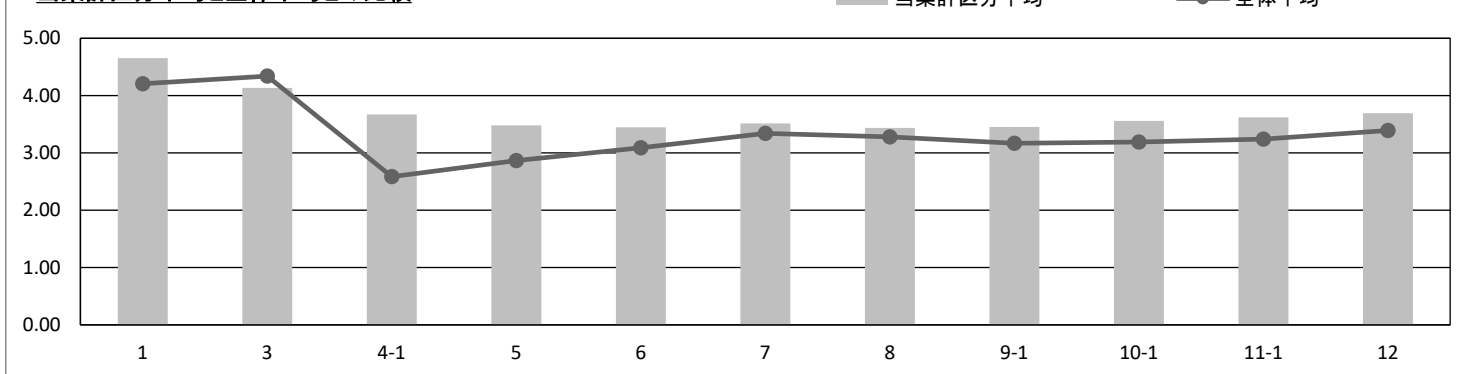
代表授業名	論文
-------	----

文学部				経済学部		経営学部	法学部
英文	総合人文	歴史	教育	経済	共生社会経済	経営	法律
0	24	0	0	245	237	292	456
工学部				教養学部			
機械知能工	電気情報工 電気電子工	電子工 情報基盤工	環境建設工	人間科	言語文化	情報科	地域構想
106	109	87	112	88	33	96	55

受講者数	2,456
回答者数	2,008

問	設問文	平均	回答数/回答率(%)								有効回答	無効回答	
			たいへん 良い授業だった	どちらかといえば 良い授業だった	どちらとも いえません	どちらかといえば 良くない授業だった	たいへん 良くない授業だった						
1	この授業を総合評価してください。	4.66	1,362   69.6%	532   27.2%	55   2.8%	5   0.3%	4   0.2%					1,958	50
2	あなたは、この授業の履修では、特にどんな力が必要だったと思いますか。(複数回答可)	-	知識を 習得する力	技術・技能を 習得する力	ものごとをよく 考える力	評価や判断する力	書く・話すなど 表現する力	自分で 学ぼうとする力	その他			1,956	52
3	あなたはこの授業をどのぐらい欠席しましたか。	4.14	0回	1回	2~3回	4~5回	6回以上					1,955	53
4-1	あなたは、平均すると1回の授業につき、予習・復習や関連学習をどのぐらい行いましたか。	3.67	2時間以上	1~2時間未満	30分~1時間未満	30分未満	まったくしてない					1,957	51
5	授業以外での学習について、担当教員から指示や指導はありましたか。	3.48	よくあった	ときどきあった	あまりなかった	まったくなかった						1,961	47
6	あなたは、この授業の到達目標を知っていますか。	3.45	よく知っている	ある程度 知っている	あまり知らない	まったく知らない						1,960	48
7	この授業は、シラバスの授業計画どおりに行われましたか。	3.51	行われた	ある程度行われた	あまり行われなかった	まったく行われなかった						1,958	50
8	あなたは、この授業の成績評価の方法・基準を知っていますか。	3.43	よく知っている	ある程度 知っている	あまり知らない	まったく知らない						1,960	48
9-1	あなたは、この授業の内容を理解できましたか。	3.45	よく理解できた	ある程度 理解できた	あまり理解できなかった	まったく理解できなかった						1,957	51
10-1	あなたは、この授業の内容に興味がありましたか。	3.56	大いにもてた	ある程度もてた	あまりもてなかった	まったくもてなかった						1,959	49
11-1	あなたは、この授業によって得られた成果がありましたか。	3.62	大いにあった	ある程度あった	あまりなかった	まったくなかった						1,955	53
11-2	その成果は次のうちどれにあたりますか。(複数回答可)	-	知識の 獲得・理解	技術・技能の 習得	思考力	評価・判断力	表現力	主体的学修力	その他			1,734	274
12	あなたは、この授業で学んだことがこれからの人生において何らかの形で役立つと思いますか。	3.69	役立つ	どちらかといえば 役立つ	どちらかといえば 役立たない	役立たない						1,790	218

当集計区分平均と全体平均との比較



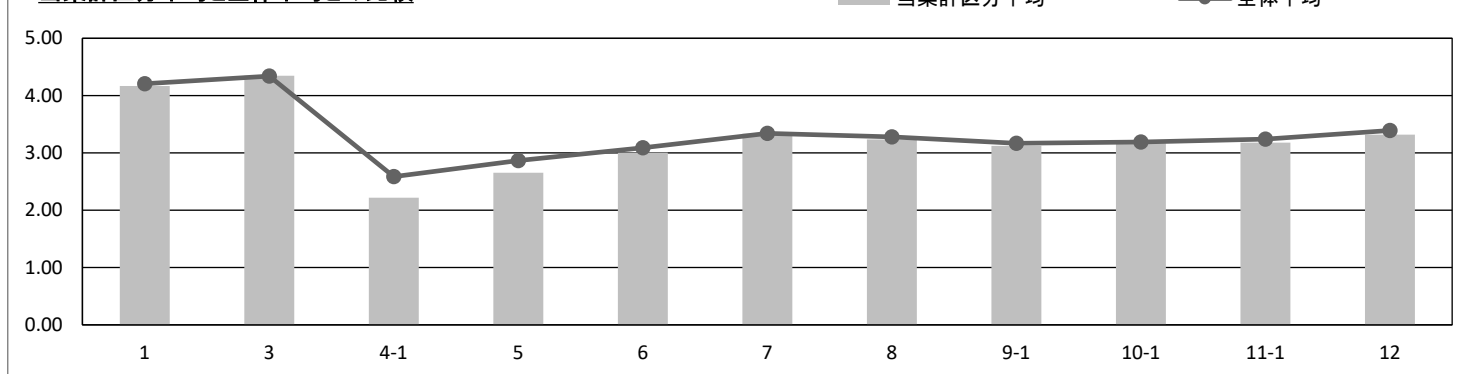
代表授業名	教養教育科目
-------	--------

文学部				経済学部		経営学部	法学部
英文	総合人文	歴史	教育	経済	共生社会経済	経営	法律
571	198	651	79	1,251	555	1,586	1,175
工学部				教養学部			
機械知能工	電気情報工 電気電子工	電子工 情報基盤工	環境建設工	人間科	言語文化	情報科	地域構想
350	453	500	631	491	415	430	516

受講者数	13,162
回答者数	10,093

問	設問文	平均	回答数/回答率(%)										有効回答	無効回答
			たいへん 良い授業だった	どちらかといえば 良い授業だった	どちらとも いえない	どちらかといえば 良くない授業だった	たいへん 良くない授業だった	知識を 習得する力	技術・技能を 習得する力	ものごとをよく 考える力	評価や判断する力	書く・話すなど 表現する力		
1	この授業を総合評価してください。	4.17	3,436   35.1%	4,905   50.1%	1,197   12.2%	193   2.0%	63   0.6%						9,794	299
2	あなたは、この授業の履修では、特にどんな力が必要だったと思いますか。(複数回答可)	-	6,800   69.4%	1,027   10.5%	3,073   31.4%	833   8.5%	467   4.8%	1,561   15.9%	37   0.4%				9,797	296
3	あなたはこの授業をどのぐらい欠席しましたか。	4.35	0回   53.3%	1回   29.1%	2~3回   16.8%	4~5回   0.5%	6回以上   0.2%						9,797	296
4-1	あなたは、平均すると1回の授業につき、予習・復習や関連学習をどのぐらいしましたか。	2.22	2時間以上   4.3%	1~2時間未満   10.2%	30分~1時間未満   20.7%	30分未満   32.6%	まったくしていない   32.2%						9,802	291
5	授業以外での学習について、担当教員から指示や指導はありましたか。	2.66	よくあった   15.2%	ときどきあった   45.2%	あまりなかった   29.6%	まったくなかった   10.0%							9,817	276
6	あなたは、この授業の到達目標を知っていますか。	3.01	よく知っている   20.3%	ある程度知っている   62.1%	あまり知らない   15.4%	まったく知らない   2.1%							9,816	277
7	この授業は、シラバスの授業計画どおりに行われましたか。	3.34	行われた   38.2%	ある程度行われた   57.9%	あまり行われなかった   3.4%	まったく行われなかった   0.5%							9,819	274
8	あなたは、この授業の成績評価の方法・基準を知っていますか。	3.24	よく知っている   30.9%	ある程度知っている   62.4%	あまり知らない   6.0%	まったく知らない   0.7%							9,808	285
9-1	あなたは、この授業の内容を理解できましたか。	3.13	よく理解できた   24.2%	ある程度理解できた   65.3%	あまり理解できなかった   9.3%	まったく理解できなかった   1.2%							9,792	301
10-1	あなたは、この授業の内容に興味がもてましたか。	3.17	大いにもてた   28.7%	ある程度もてた   60.8%	あまりもてなかった   9.1%	まったくもてなかった   1.4%							9,798	295
11-1	あなたは、この授業によって得られた成果がありましたか。	3.18	大いにあった   27.7%	ある程度あった   63.5%	あまりなかった   7.9%	まったくなかった   0.9%							9,744	349
11-2	その成果は次のうちどれにあたりますか。(複数回答可)	-	6,508   72.5%	1,168   13.0%	2,685   29.9%	749   8.3%	459   5.1%	882   9.8%	47   0.5%				8,972	1,121
12	あなたは、この授業で学んだことがこれからの人生において何らかの形で役立つと思いますか。	3.32	役立つ   41.6%	どちらかといえば役立つ   49.9%	どちらかといえば役立たない   7.2%	役立たない   1.3%							9,254	839

当集計区分平均と全体平均との比較



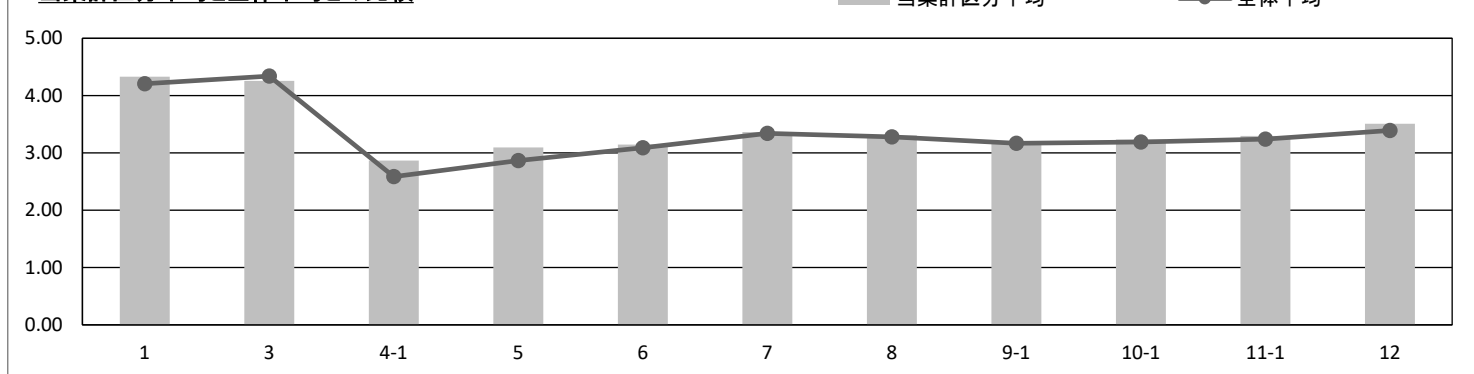
代表授業名	外国語科目
-------	-------

文学部				経済学部		経営学部	法学部
英文	総合人文	歴史	教育	経済	共生社会経済	経営	法律
218	57	139	78	457	190	359	204
工学部				教養学部			
機械知能工	電気情報工 電気電子工	電子工 情報基盤工	環境建設工	人間科	言語文化	情報科	地域構想
122	230	215	111	108	372	100	89

受講者数	3,422
回答者数	3,095

問	設問文	平均	回答数/回答率(%)								有効回答	無効回答		
			たいへん良い授業だった	どちらかといえば良い授業だった	どちらともいえない	どちらかといえば良くない授業だった	たいへん良くない授業だった	知識を習得する力	技術・技能を習得する力	ものごとをよく考える力			評価や判断する力	書く・話すなど表現する力
1	この授業を総合評価してください。	4.33	1,385   45.5%	1,352   44.4%	246   8.1%	46   1.5%	16   0.5%						3,045	50
2	あなたは、この授業の履修では、特にどんな力が必要だったと思いますか。(複数回答可)	-	2,188   72.0%	584   19.2%	286   9.4%	70   2.3%	1,323   43.5%	809   26.6%	8   0.3%				3,040	55
3	あなたはこの授業をどのくらい欠席しましたか。	4.26	1,514   49.9%	834   27.5%	647   21.3%	37   1.2%	5   0.2%						3,037	58
4-1	あなたは、平均すると1回の授業につき、予習・復習や関連学習をどのくらいしましたか。	2.86	148   4.9%	687   22.6%	1,064   35.0%	895   29.4%	250   8.2%						3,044	51
5	授業以外での学習について、担当教員から指示や指導はありましたか。	3.09	919   30.2%	1,586   52.1%	447   14.7%	94   3.1%							3,046	49
6	あなたは、この授業の到達目標を知っていますか。	3.15	817   26.8%	1,891   62.0%	312   10.2%	28   0.9%							3,048	47
7	この授業は、シラバスの授業計画どおりに行われましたか。	3.37	1,231   40.4%	1,716   56.3%	84   2.8%	16   0.5%							3,047	48
8	あなたは、この授業の成績評価の方法・基準を知っていますか。	3.31	1,110   36.5%	1,774   58.3%	145   4.8%	15   0.5%							3,044	51
9-1	あなたは、この授業の内容を理解できましたか。	3.18	839   27.6%	1,947   64.0%	229   7.5%	26   0.9%							3,041	54
10-1	あなたは、この授業の内容に興味がもてましたか。	3.23	1,019   33.5%	1,754   57.7%	227   7.5%	40   1.3%							3,040	55
11-1	あなたは、この授業によって得られた成果がありましたか。	3.29	1,092   36.0%	1,765   58.2%	149   4.9%	25   0.8%							3,031	64
11-2	その成果は次のうちどれに当たりますか。(複数回答可)	-	2,216   77.4%	637   22.2%	439   15.3%	72   2.5%	800   27.9%	450   15.7%	16   0.6%				2,863	232
12	あなたは、この授業で学んだことがこれからの人生において何らかの形で役立つと思いますか。	3.51	1,622   55.9%	1,164   40.1%	93   3.2%	25   0.9%							2,904	191

当集計区分平均と全体平均との比較



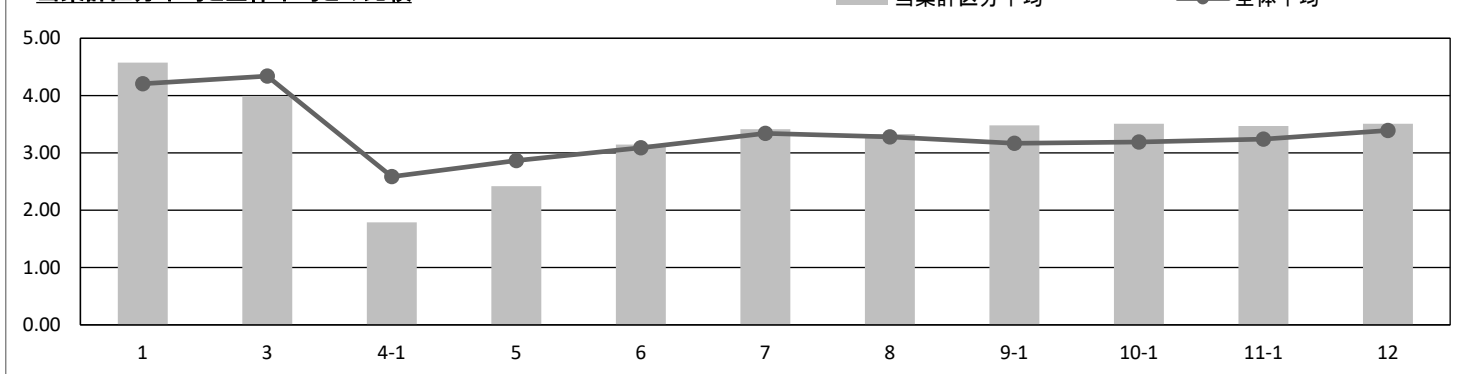
代表授業名	保健体育科目
-------	--------

文学部				経済学部		経営学部	法学部
英文	総合人文	歴史	教育	経済	共生社会経済	経営	法律
63	13	36	56	76	86	86	137
工学部				教養学部			
機械知能工	電気情報工 電気電子工	電子工 情報基盤工	環境建設工	人間科	言語文化	情報科	地域構想
20	22	10	1	52	19	59	55

受講者数	971
回答者数	813

問	設問文	平均	回答数/回答率(%)										有効回答	無効回答				
			たいへん良い授業だった		どちらかといえば良い授業だった		どちらともいえない		どちらかといえば良くない授業だった		たいへん良くない授業だった				その他			
1	この授業を総合評価してください。	4.57	500	63.2%	252	31.9%	35	4.4%	1	0.1%	3	0.4%	791	22				
2	あなたは、この授業の履修では、特にどんな力が必要だったと思いますか。(複数回答可)	-	250	31.6%	511	64.6%	70	8.8%	53	6.7%	22	2.8%	101	12.8%	35	4.4%	791	22
3	あなたはこの授業をどのぐらい欠席しましたか。	4.00	305	38.7%	223	28.3%	220	27.9%	32	4.1%	8	1.0%	788	25				
4-1	あなたは、平均すると1回の授業につき、予習・復習や関連学習をどのぐらい行いましたか。	1.79	64	8.1%	46	5.8%	54	6.8%	119	15.1%	506	64.1%	789	24				
5	授業以外の学習について、担当教員から指示や指導はありましたか。	2.42	150	19.1%	235	29.9%	195	24.8%	206	26.2%	786	27						
6	あなたは、この授業の到達目標を知っていますか。	3.15	256	32.4%	420	53.2%	89	11.3%	25	3.2%	790	23						
7	この授業は、シラバスの授業計画どおりに行われましたか。	3.42	372	47.1%	385	48.8%	20	2.5%	12	1.5%	789	24						
8	あなたは、この授業の成績評価の方法・基準を知っていますか。	3.33	327	41.4%	405	51.3%	46	5.8%	11	1.4%	789	24						
9-1	あなたは、この授業の内容を理解できましたか。	3.48	398	50.4%	374	47.4%	14	1.8%	3	0.4%	789	24						
10-1	あなたは、この授業の内容に興味がもてましたか。	3.51	429	54.9%	324	41.5%	24	3.1%	4	0.5%	781	32						
11-1	あなたは、この授業によって得られた成果がありましたか。	3.47	394	50.4%	364	46.5%	23	2.9%	1	0.1%	782	31						
11-2	その成果は次のうちどれにあたりますか。(複数回答可)	-	225	32.1%	469	67.0%	58	8.3%	41	5.9%	22	3.1%	72	10.3%	28	4.0%	700	113
12	あなたは、この授業で学んだことがこれからの人生において何らかの形で役立つと思いますか。	3.51	424	57.8%	264	36.0%	43	5.9%	3	0.4%	734	79						

当集計区分平均と全体平均との比較



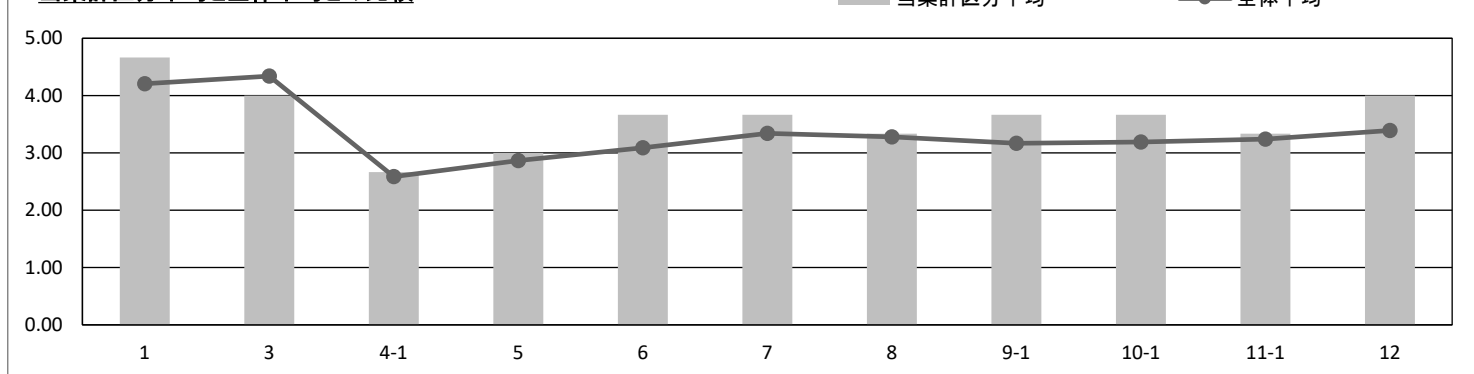
代表授業名	外国人留学生科目
-------	----------

文学部				経済学部		経営学部	法学部
英文	総合人文	歴史	教育	経済	共生社会経済	経営	法律
0	0	0	0	0	0	3	0
工学部				教養学部			
機械知能工	電気情報工 電気電子工	電子工 情報基盤工	環境建設工	人間科	言語文化	情報科	地域構想
0	0	0	0	0	0	0	0

受講者数	29
回答者数	24

問	設問文	平均	回答数/回答率(%)								有効回答	無効回答
			たいへん 良い授業だった	どちらかといえば 良い授業だった	どちらとも いえない	どちらかといえば 良くない授業だった	たいへん 良くない授業だった					
1	この授業を総合評価してください。	4.67	2   66.7%	1   33.3%	0   0.0%	0   0.0%	0   0.0%				3	21
2	あなたは、この授業の履修では、特にどんな力が必要だったと思いますか。(複数回答可)	-	0   0.0%	0   0.0%	1   33.3%	0   0.0%	3   100.0%	1   33.3%	0   0.0%		3	21
3	あなたはこの授業をどのぐらい欠席しましたか。	4.00	0回 1   33.3%	1回 1   33.3%	2~3回 1   33.3%	4~5回 0   0.0%	6回以上 0   0.0%				3	21
4-1	あなたは、平均すると1回の授業につき、予習・復習や関連学習をどのぐらい行いましたか。	2.67	2時間以上 0   0.0%	1~2時間未満 1   33.3%	30分~1時間未満 1   33.3%	30分未満 0   0.0%	まったくしていない 1   33.3%				3	21
5	授業以外での学習について、担当教員から指示や指導はありましたか。	3.00	よくあった 1   33.3%	ときどきあった 1   33.3%	あまりなかった 1   33.3%	まったくなかった 0   0.0%					3	21
6	あなたは、この授業の到達目標を知っていますか。	3.67	よく知っている 2   66.7%	ある程度知っている 1   33.3%	あまり知らない 0   0.0%	まったく知らない 0   0.0%					3	21
7	この授業は、シラバスの授業計画どおりに行われましたか。	3.67	行われた 2   66.7%	ある程度行われた 1   33.3%	あまり行われなかった 0   0.0%	まったく行われなかった 0   0.0%					3	21
8	あなたは、この授業の成績評価の方法・基準を知っていますか。	3.33	よく知っている 1   33.3%	ある程度知っている 2   66.7%	あまり知らない 0   0.0%	まったく知らない 0   0.0%					3	21
9-1	あなたは、この授業の内容を理解できましたか。	3.67	よく理解できた 2   66.7%	ある程度理解できた 1   33.3%	あまり理解できなかった 0   0.0%	まったく理解できなかった 0   0.0%					3	21
10-1	あなたは、この授業の内容に興味がもてましたか。	3.67	大いにもてた 2   66.7%	ある程度もてた 1   33.3%	あまりもてなかった 0   0.0%	まったくもてなかった 0   0.0%					3	21
11-1	あなたは、この授業によって得られた成果がありましたか。	3.33	大いにあった 1   33.3%	ある程度あった 2   66.7%	あまりなかった 0   0.0%	まったくなかった 0   0.0%					3	21
11-2	その成果は次のうちどれにあたりますか。(複数回答可)	-	知識の獲得・理解 1   33.3%	技術・技能の習得 0   0.0%	思考力 1   33.3%	評価・判断力 0   0.0%	表現力 3   100.0%	主体的学修力 0   0.0%	その他 0   0.0%		3	21
12	あなたは、この授業で学んだことがこれからの人生において何らかの形で役立つと思いますか。	4.00	役立つ 2   100.0%	どちらかといえば役立つ 0   0.0%	どちらかといえば役立たない 0   0.0%	役立たない 0   0.0%					2	22

当集計区分平均と全体平均との比較



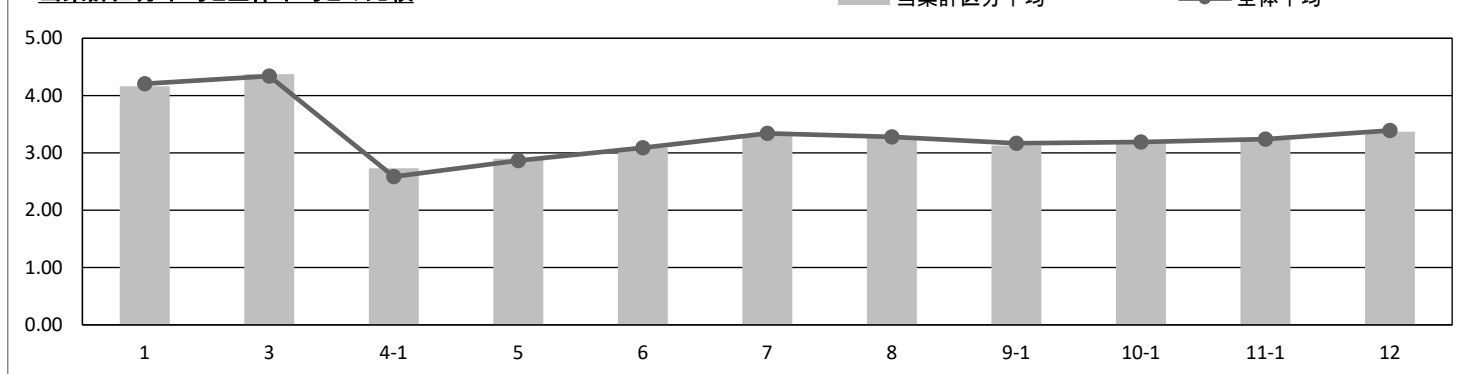
代表授業名	専門科目
-------	------

文学部				経済学部		経営学部	法学部
英文	総合人文	歴史	教育	経済	共生社会経済	経営	法律
3,448	582	1,997	639	5,675	2,148	3,074	4,668
工学部				教養学部			
機械知能工	電気情報工 電気電子工	電子工 情報基盤工	環境建設工	人間科	言語文化	情報科	地域構想
2,150	2,267	2,119	2,125	1,525	1,066	1,482	1,034

受講者数	50,126
回答者数	37,074

問	設問文	平均	回答数/回答率(%)										有効回答	無効回答
			たいへん良い授業だった	どちらかといえば良い授業だった	どちらともいえない	どちらかといえば良くない授業だった	たいへん良くない授業だった	知識を習得する力	技術・技能を習得する力	ものごとをよく考える力	評価や判断する力	書く・話すなど表現する力		
1	この授業を総合評価してください。	4.17	12,854   35.6%	17,974   49.8%	4,050   11.2%	775   2.1%	429   1.2%						36,082	992
2	あなたは、この授業の履修では、特にどんな力が必要だったと思いますか。(複数回答可)	-	24,060   66.8%	7,586   21.1%	9,374   26.0%	2,424   6.7%	3,766   10.5%	7,529   20.9%	200   0.6%				36,025	1,049
3	あなたはこの授業をどのぐらい欠席しましたか。	4.37	20,191   56.0%	9,539   26.5%	5,962   16.5%	251   0.7%	99   0.3%					36,042	1,032	
4-1	あなたは、平均すると1回の授業につき、予習・復習や関連学習をどのぐらいしましたか。	2.73	3,194   8.9%	7,144   19.8%	9,432   26.2%	9,490   26.3%	6,800   18.9%					36,060	1,014	
5	授業以外での学習について、担当教員から指示や指導はありましたか。	2.90	8,271   22.9%	18,186   50.3%	7,545   20.9%	2,118   5.9%						36,120	954	
6	あなたは、この授業の到達目標を知っていますか。	3.09	8,794   24.3%	22,501   62.3%	4,210   11.7%	624   1.7%						36,129	945	
7	この授業は、シラバスの授業計画どおりに行われましたか。	3.32	13,638   37.8%	20,745   57.4%	1,461   4.0%	280   0.8%						36,124	950	
8	あなたは、この授業の成績評価の方法・基準を知っていますか。	3.28	12,397   34.4%	21,459   59.5%	1,980   5.5%	244   0.7%						36,080	994	
9-1	あなたは、この授業の内容を理解できましたか。	3.13	8,868   24.6%	23,399   64.9%	3,325   9.2%	468   1.3%						36,060	1,014	
10-1	あなたは、この授業の内容に興味がもてましたか。	3.17	10,567   29.3%	21,616   60.0%	3,192   8.9%	647   1.8%						36,022	1,052	
11-1	あなたは、この授業によって得られた成果がありましたか。	3.23	11,341   31.6%	21,798   60.8%	2,310   6.4%	426   1.2%						35,875	1,199	
11-2	その成果は次のうちどれにあたりますか。(複数回答可)	-	22,808   70.5%	7,993   24.7%	8,407   26.0%	2,177   6.7%	2,703   8.4%	4,450   13.8%	171   0.5%			32,341	4,733	
12	あなたは、この授業で学んだことがこれからの人生において何らかの形で役立つと思いますか。	3.37	15,169   45.3%	15,901   47.5%	1,954   5.8%	456   1.4%						33,480	3,594	

当集計区分平均と全体平均との比較



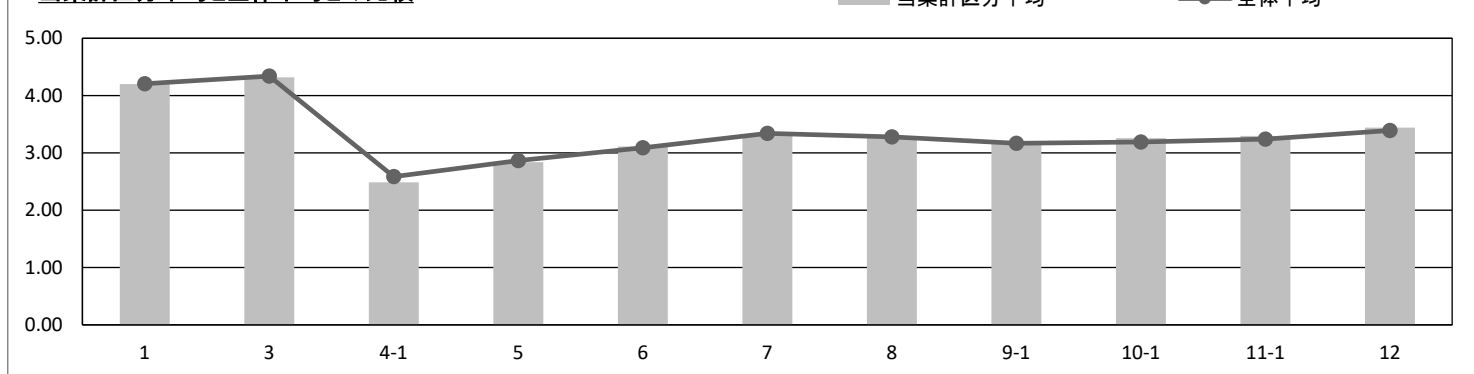
代表授業名	資格科目
-------	------

文学部				経済学部		経営学部	法学部
英文	総合人文	歴史	教育	経済	共生社会経済	経営	法律
331	186	1,025	89	50	40	39	83
工学部				教養学部			
機械知能工	電気情報工 電気電子工	電子工 情報基盤工	環境建設工	人間科	言語文化	情報科	地域構想
39	9	11	4	187	802	215	471

受講者数	4,476
回答者数	3,657

問	設問文	平均	回答数/回答率(%)										有効回答	無効回答
			たいへん 良い授業だった	どちらかといえば 良い授業だった	どちらとも いえません	どちらかといえば 良くない授業だった	たいへん 良くない授業だった	知識を 習得する力	技術・技能を 習得する力	ものごとをよく 考える力	評価や判断する力	書く・話すなど 表現する力		
1	この授業を総合評価してください。	4.20	1,349   37.8%	1,745   48.9%	354   9.9%	86   2.4%	32   0.9%						3,566	91
2	あなたは、この授業の履修では、特にどんな力が必要だったと思いますか。(複数回答可)	-	2,324   65.0%	659   18.4%	1,384   38.7%	479   13.4%	550   15.4%	821   23.0%	27   0.8%				3,574	83
3	あなたはこの授業をどのくらい欠席しましたか。	4.32	0回 1,878   52.6%	1回 977   27.4%	2~3回 686   19.2%	4~5回 23   0.6%	6回以上 5   0.1%						3,569	88
4-1	あなたは、平均すると1回の授業につき、予習・復習や関連学習をどのくらい行いましたか。	2.49	2時間以上 228   6.4%	1~2時間未満 521   14.6%	30分~1時間未満 851   23.8%	30分未満 1,127   31.6%	まったくしていない 844   23.6%						3,571	86
5	授業以外での学習について、担当教員から指示や指導はありましたか。	2.84	よくあった 780   21.8%	ときどきあった 1,669   46.7%	あまりなかった 894   25.0%	まったくなかった 232   6.5%							3,575	82
6	あなたは、この授業の到達目標を知っていますか。	3.11	よく知っている 896   25.0%	ある程度 知っている 2,236   62.5%	あまり知らない 394   11.0%	まったく知らない 51   1.4%							3,577	80
7	この授業は、シラバスの授業計画どおりに行われましたか。	3.33	行われた 1,349   37.7%	ある程度行われた 2,067   57.8%	あまり行われなかった 139   3.9%	まったく行われなかった 19   0.5%							3,574	83
8	あなたは、この授業の成績評価の方法・基準を知っていますか。	3.29	よく知っている 1,251   35.0%	ある程度 知っている 2,114   59.2%	あまり知らない 184   5.2%	まったく知らない 21   0.6%							3,570	87
9-1	あなたは、この授業の内容を理解できましたか。	3.20	よく理解できた 1,042   29.2%	ある程度 理解できた 2,258   63.3%	あまり 理解できなかった 221   6.2%	まったく 理解できなかった 47   1.3%							3,568	89
10-1	あなたは、この授業の内容に興味をもてましたか。	3.26	大いにもてた 1,288   36.1%	ある程度もてた 1,970   55.2%	あまり もてなかった 245   6.9%	まったく もてなかった 63   1.8%							3,566	91
11-1	あなたは、この授業によって得られた成果がありましたか。	3.30	大いにあった 1,337   37.6%	ある程度あった 1,984   55.8%	あまりなかった 195   5.5%	まったくなかった 39   1.1%							3,555	102
11-2	その成果は次のうちどれにあたりますか。(複数回答可)	-	知識の 獲得・理解 2,293   69.6%	技術・技能の 習得 680   20.6%	思考力 1,201   36.4%	評価・判断力 437   13.3%	表現力 453   13.7%	主体的学修力 586   17.8%	その他 23   0.7%				3,296	361
12	あなたは、この授業で学んだことがこれからの人生において何らかの形で役立つと思いますか。	3.44	役立つ 1,729   51.9%	どちらかといえば 役立つ 1,386   41.6%	どちらかといえば 役立たない 179   5.4%	役立たない 37   1.1%							3,331	326

当集計区分平均と全体平均との比較





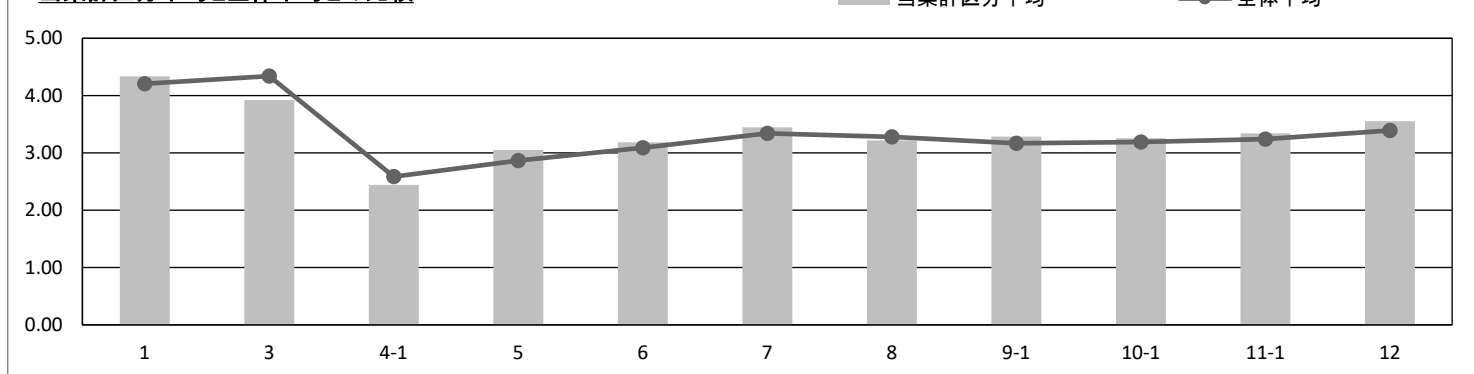
代表授業名	地域教育科目
-------	--------

文学部				経済学部		経営学部	法学部
英文	総合人文	歴史	教育	経済	共生社会経済	経営	法律
16	4	7	1	14	14	64	10
工学部				教養学部			
機械知能工	電気情報工 電気電子工	電子工 情報基盤工	環境建設工	人間科	言語文化	情報科	地域構想
9	7	13	14	5	8	6	9

受講者数	423
回答者数	322

問	設問文	平均	回答数/回答率(%)										有効回答	無効回答		
			たいへん 良い授業だった	どちらかといえば 良い授業だった	どちらとも いえない	どちらかといえば 良くない授業だった	たいへん 良くない授業だった									
1	この授業を総合評価してください。	4.34	98	49.0%	80	40.0%	16	8.0%	3	1.5%	3	1.5%			200	122
2	あなたは、この授業の履修では、特にどんな力が必要だったと思いますか。(複数回答可)	-	69	34.3%	26	12.9%	124	61.7%	38	18.9%	52	25.9%	77	38.3%	2	1.0%
3	あなたはこの授業をどのぐらい欠席しましたか。	3.92	63	31.8%	61	30.8%	72	36.4%	0	0.0%	2	1.0%			198	124
4-1	あなたは、平均すると1回の授業につき、予習・復習や関連学習をどのぐらい行いましたか。	2.44	9	4.5%	27	13.4%	45	22.4%	83	41.3%	37	18.4%			201	121
5	授業以外での学習について、担当教員から指示や指導はありましたか。	3.05	60	29.9%	102	50.7%	28	13.9%	11	5.5%					201	121
6	あなたは、この授業の到達目標を知っていますか。	3.19	63	31.5%	113	56.5%	22	11.0%	2	1.0%					200	122
7	この授業は、シラバスの授業計画どおりに行われましたか。	3.45	97	48.5%	96	48.0%	7	3.5%	0	0.0%					200	122
8	あなたは、この授業の成績評価の方法・基準を知っていますか。	3.22	72	36.2%	105	52.8%	16	8.0%	6	3.0%					199	123
9-1	あなたは、この授業の内容を理解できましたか。	3.29	69	34.8%	117	59.1%	12	6.1%	0	0.0%					198	124
10-1	あなたは、この授業の内容に興味がもてましたか。	3.26	74	37.4%	105	53.0%	15	7.6%	4	2.0%					198	124
11-1	あなたは、この授業によって得られた成果がありましたか。	3.34	80	40.2%	108	54.3%	10	5.0%	1	0.5%					199	123
11-2	その成果は次のうちどれにあたりますか。(複数回答可)	-	55	32.5%	29	17.2%	97	57.4%	31	18.3%	39	23.1%	48	28.4%	1	0.6%
12	あなたは、この授業で学んだことがこれからの人生において何らかの形で役立つと思いますか。	3.55	111	61.0%	63	34.6%	6	3.3%	2	1.1%					182	140

当集計区分平均と全体平均との比較



## <5. 受講者規模別集計>

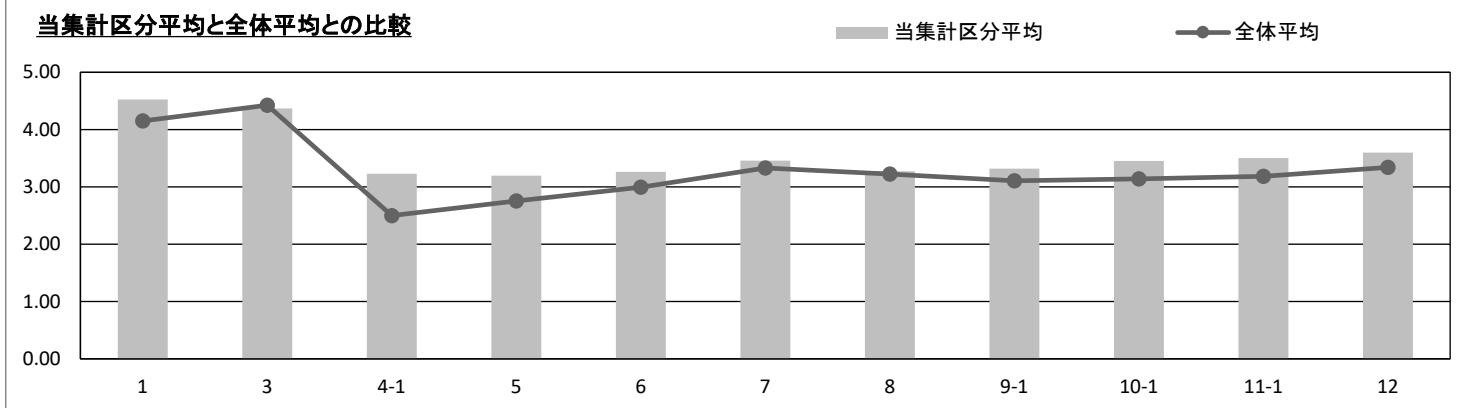
代表授業名	19名以下
-------	-------

文学部				経済学部		経営学部	法学部
英文	総合人文	歴史	教育	経済	共生社会経済	経営	法律
242	147	545	66	83	209	190	208
工学部				教養学部			
機械知能工	電気情報工 電気電子工	電子工 情報基盤工	環境建設工	人間科	言語文化	情報科	地域構想
209	189	184	118	375	705	284	369

受講者数	5,100
回答者数	4,505

問	設問文	平均	回答数/回答率(%)								有効回答	無効回答
			たいへん 良い授業だった	どちらかといえば 良い授業だった	どちらとも いえません	どちらかといえば 良くない授業だった	たいへん 良くない授業だった					
1	この授業を総合評価してください。	4.52	2,539   58.9%	1,528   35.4%	215   5.0%	19   0.4%	10   0.2%				4,311	194
2	あなたは、この授業の履修では、特にどんな力が必要だったと思いますか。(複数回答可)	-	2,364   54.7%	1,134   26.3%	1,854   42.9%	637   14.7%	1,641   38.0%	1,762   40.8%	39   0.9%		4,319	186
3	あなたはこの授業をどのぐらい欠席しましたか。	4.37	0回 2,491   57.8%	1回 995   23.1%	2~3回 761   17.7%	4~5回 46   1.1%	6回以上 18   0.4%				4,311	194
4-1	あなたは、平均すると1回の授業につき、予習・復習や関連学習をどのぐらい行いましたか。	3.23	2時間以上 800   18.6%	1~2時間未満 1,085   25.2%	30分~1時間未満 1,180   27.4%	30分未満 799   18.5%	まったくしていない 444   10.3%				4,308	197
5	授業以外での学習について、担当教員から指示や指導はありましたか。	3.19	よくあった 1,698   39.3%	ときどきあった 1,909   44.2%	あまりなかった 569   13.2%	まったくなかった 145   3.4%					4,321	184
6	あなたは、この授業の到達目標を知っていますか。	3.26	よく知っている 1,491   34.5%	ある程度知っている 2,490   57.6%	あまり知らない 314   7.3%	まったく知らない 25   0.6%					4,320	185
7	この授業は、シラバスの授業計画どおりに行われましたか。	3.46	行われた 2,105   48.7%	ある程度行われた 2,103   48.7%	あまり行われなかった 101   2.3%	まったく行われなかった 10   0.2%					4,319	186
8	あなたは、この授業の成績評価の方法・基準を知っていますか。	3.28	よく知っている 1,569   36.4%	ある程度知っている 2,390   55.4%	あまり知らない 329   7.6%	まったく知らない 25   0.6%					4,313	192
9-1	あなたは、この授業の内容を理解できましたか。	3.32	よく理解できた 1,570   36.4%	ある程度理解できた 2,561   59.4%	あまり理解できなかった 168   3.9%	まったく理解できなかった 15   0.3%					4,314	191
10-1	あなたは、この授業の内容に興味をもてましたか。	3.45	大いにもてた 2,124   49.3%	ある程度もてた 2,026   47.0%	あまりもてなかった 146   3.4%	まったくもてなかった 13   0.3%					4,309	196
11-1	あなたは、この授業によって得られた成果がありましたか。	3.50	大いにあった 2,257   52.5%	ある程度あった 1,946   45.3%	あまりなかった 82   1.9%	まったくなかった 11   0.3%					4,296	209
11-2	その成果は次のうちどれにあたりますか。(複数回答可)	-	知識の獲得・理解 2,628   65.3%	技術・技能の習得 1,252   31.1%	思考力 1,700   42.2%	評価・判断力 546   13.6%	表現力 1,187   29.5%	主体的学修力 1,073   26.7%	その他 41   1.0%		4,025	480
12	あなたは、この授業で学んだことがこれからの人生において何らかの形で役立つと思いますか。	3.60	役立つ 2,555   63.5%	どちらかといえば役立つ 1,353   33.6%	どちらかといえば役立たない 95   2.4%	役立たない 23   0.6%					4,026	479

当集計区分平均と全体平均との比較



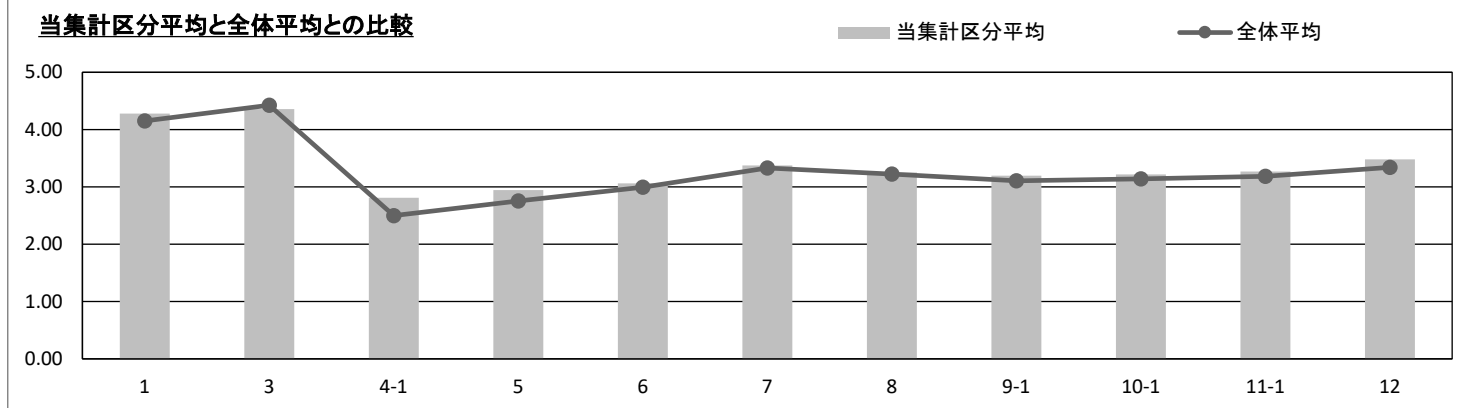
代表授業名	20～49名
-------	--------

文学部				経済学部		経営学部	法学部
英文	総合人文	歴史	教育	経済	共生社会経済	経営	法律
1,895	438	846	493	1,568	550	988	1,075
工学部				教養学部			
機械知能工	電気情報工 電気電子工	電子工 情報基盤工	環境建設工	人間科	言語文化	情報科	地域構想
694	396	491	794	578	1,132	446	465

受講者数	14,604
回答者数	13,205

問	設問文	平均	回答数/回答率(%)								有効回答	無効回答	
			たいへん 良い授業だった	どちらかといえば 良い授業だった	どちらとも いえません	どちらかといえば 良くない授業だった	たいへん 良くない授業だった						
1	この授業を総合評価してください。	4.28	5,642   44.1%	5,570   43.6%	1,206   9.4%	257   2.0%	113   0.9%					12,788	417
2	あなたは、この授業の履修では、特にどんな力が必要だったと思いますか。(複数回答可)	-	7,720   60.3%	3,144   24.6%	3,051   23.8%	903   7.1%	4,467   34.9%	4,078   31.9%	126   1.0%			12,795	410
3	あなたはこの授業をどのくらい欠席しましたか。	4.36	7,156   56.0%	3,229   25.3%	2,253   17.6%	101   0.8%	48   0.4%					12,787	418
4-1	あなたは、平均すると1回の授業につき、予習・復習や関連学習をどのくらい行いましたか。	2.81	887   6.9%	2,729   21.3%	4,002   31.3%	3,438   26.9%	1,739   13.6%					12,795	410
5	授業以外での学習について、担当教員から指示や指導はありましたか。	2.95	3,475   27.1%	5,969   46.6%	2,557   20.0%	805   6.3%						12,806	399
6	あなたは、この授業の到達目標を知っていますか。	3.06	3,025   23.6%	7,836   61.2%	1,711   13.4%	241   1.9%						12,813	392
7	この授業は、シラバスの授業計画どおりに行われましたか。	3.37	5,329   41.6%	6,999   54.7%	398   3.1%	74   0.6%						12,800	405
8	あなたは、この授業の成績評価の方法・基準を知っていますか。	3.25	4,314   33.7%	7,457   58.3%	913   7.1%	104   0.8%						12,788	417
9-1	あなたは、この授業の内容を理解できましたか。	3.20	3,696   28.9%	8,036   62.9%	922   7.2%	130   1.0%						12,784	421
10-1	あなたは、この授業の内容に興味がもてましたか。	3.22	4,211   33.0%	7,333   57.4%	1,049   8.2%	182   1.4%						12,775	430
11-1	あなたは、この授業によって得られた成果がありましたか。	3.27	4,399   34.5%	7,504   58.9%	719   5.6%	119   0.9%						12,741	464
11-2	その成果は次のうちどれにあたりますか。(複数回答可)	-	8,006   67.5%	3,281   27.7%	3,239   27.3%	815   6.9%	2,786   23.5%	2,051   17.3%	114   1.0%			11,853	1,352
12	あなたは、この授業で学んだことがこれからの人生において何らかの形で役立つと思いますか。	3.48	6,530   54.4%	4,854   40.4%	515   4.3%	115   1.0%						12,014	1,191

当集計区分平均と全体平均との比較



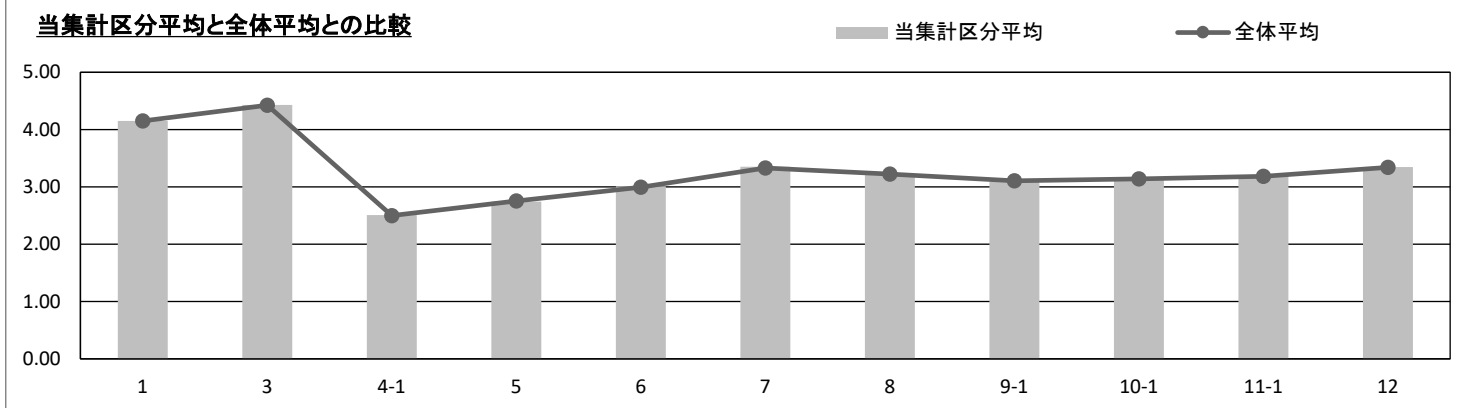
代表授業名	50～99名
-------	--------

文学部				経済学部		経営学部	法学部
英文	総合人文	歴史	教育	経済	共生社会経済	経営	法律
1,559	423	1,037	279	521	424	898	702
工学部				教養学部			
機械知能工	電気情報工 電気電子工	電子工 情報基盤工	環境建設工	人間科	言語文化	情報科	地域構想
1,050	1,355	1,334	1,191	891	649	1,226	529

受講者数	16,747
回答者数	14,418

問	設問文	平均	回答数/回答率(%)										有効回答	無効回答
			たいへん良い授業だった	どちらかといえば良い授業だった	どちらともいえない	どちらかといえば良くない授業だった	たいへん良くない授業だった	知識を習得する力	技術・技能を習得する力	ものごとをよく考える力	評価や判断する力	書く・話すなど表現する力		
1	この授業を総合評価してください。	4.15	4,787   34.2%	7,097   50.7%	1,673   11.9%	327   2.3%	119   0.8%						14,003	415
2	あなたは、この授業の履修では、特にどんな力が必要だったと思いますか。(複数回答可)	-	8,490   60.8%	4,055   29.0%	3,646   26.1%	1,127   8.1%	1,786   12.8%	3,066   21.9%	102   0.7%				13,975	443
3	あなたはこの授業をどのぐらい欠席しましたか。	4.43	8,436   60.3%	3,319   23.7%	2,066   14.8%	100   0.7%	60   0.4%						13,981	437
4-1	あなたは、平均すると1回の授業につき、予習・復習や関連学習をどのぐらいしましたか。	2.51	811   5.8%	2,249   16.1%	3,596   25.7%	3,958   28.3%	3,382   24.2%						13,996	422
5	授業以外での学習について、担当教員から指示や指導はありましたか。	2.74	2,637   18.8%	6,445   46.0%	3,643   26.0%	1,292   9.2%							14,017	401
6	あなたは、この授業の到達目標を知っていますか。	3.01	2,784   19.9%	8,896   63.4%	2,058   14.7%	286   2.0%							14,024	394
7	この授業は、シラバスの授業計画どおりに行われましたか。	3.35	5,526   39.4%	7,969   56.9%	448   3.2%	73   0.5%							14,016	402
8	あなたは、この授業の成績評価の方法・基準を知っていますか。	3.23	4,302   30.7%	8,648   61.8%	958   6.8%	95   0.7%							14,003	415
9-1	あなたは、この授業の内容を理解できましたか。	3.10	3,070   21.9%	9,376   67.0%	1,357   9.7%	190   1.4%							13,993	425
10-1	あなたは、この授業の内容に興味がもてましたか。	3.13	3,705   26.5%	8,672   62.0%	1,378   9.9%	224   1.6%							13,979	439
11-1	あなたは、この授業によって得られた成果がありましたか。	3.20	4,021   28.9%	8,783   63.1%	960   6.9%	151   1.1%							13,915	503
11-2	その成果は次のうちどれにあたりますか。(複数回答可)	-	8,378   65.5%	4,135   32.3%	3,390   26.5%	978   7.7%	1,331   10.4%	1,458   11.4%	92   0.7%				12,784	1,634
12	あなたは、この授業で学んだことがこれからの人生において何らかの形で役立つと思いますか。	3.35	5,794   44.3%	6,255   47.8%	858   6.6%	180   1.4%							13,087	1,331

当集計区分平均と全体平均との比較



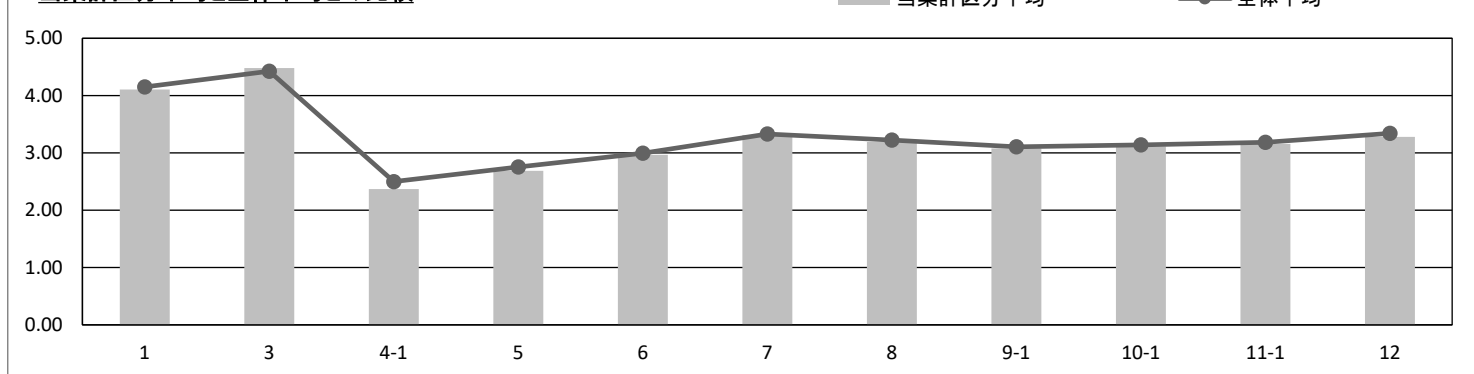
代表授業名	100～199名
-------	----------

文学部				経済学部		経営学部	法学部
英文	総合人文	歴史	教育	経済	共生社会経済	経営	法律
2,063	199	1,735	137	2,658	1,691	2,382	2,524
工学部				教養学部			
機械知能工	電気情報工 電気電子工	電子工 情報基盤工	環境建設工	人間科	言語文化	情報科	地域構想
1,965	1,908	2,020	1,939	1,128	927	1,242	1,352

受講者数	31,316
回答者数	26,584

問	設問文	平均	回答数/回答率(%)								有効回答	無効回答	
			たいへん良い授業だった	どちらかといえば良い授業だった	どちらともいえない	どちらかといえば良くない授業だった	たいへん良くない授業だった	知識を習得する力	技術・技能を習得する力	ものごとをよく考える力			評価や判断する力
1	この授業を総合評価してください。	4.11	8,553   33.2%	12,722   49.4%	3,446   13.4%	703   2.7%	311   1.2%					25,735	849
2	あなたは、この授業の履修では、特にどんな力が必要だったと思いますか。(複数回答可)	-	15,429   60.0%	4,043   15.7%	9,292   36.1%	2,519   9.8%	2,483   9.7%	5,748   22.4%	203   0.8%			25,710	874
3	あなたはこの授業をどのぐらい欠席しましたか。	4.48	0回   16,231   63.1%	1回   5,986   23.3%	2~3回   3,276   12.7%	4~5回   159   0.6%	6回以上   86   0.3%					25,738	846
4-1	あなたは、平均すると1回の授業につき、予習・復習や関連学習をどのぐらいしましたか。	2.37	2時間以上   1,291   5.0%	1~2時間未満   3,362   13.1%	30分~1時間未満   6,000   23.3%	30分未満   8,022   31.2%	まったくしていない   7,073   27.5%					25,748	836
5	授業以外での学習について、担当教員から指示や指導はありましたか。	2.69	よくあった   4,468   17.3%	ときどきあった   11,528   44.7%	あまりなかった   7,128   27.6%	まったくなかった   2,658   10.3%						25,782	802
6	あなたは、この授業の到達目標を知っていますか。	2.97	よく知っている   4,897   19.0%	ある程度知っている   15,900   61.7%	あまり知らない   4,269   16.6%	まったく知らない   709   2.8%						25,775	809
7	この授業は、シラバスの授業計画どおりに行われましたか。	3.32	行われた   9,690   37.6%	ある程度行われた   14,744   57.2%	あまり行われなかった   1,123   4.4%	まったく行われなかった   222   0.9%						25,779	805
8	あなたは、この授業の成績評価の方法・基準を知っていますか。	3.19	よく知っている   7,448   28.9%	ある程度知っている   15,972   62.1%	あまり知らない   2,041   7.9%	まったく知らない   273   1.1%						25,734	850
9-1	あなたは、この授業の内容を理解できましたか。	3.08	よく理解できた   5,601   21.8%	ある程度理解できた   17,032   66.2%	あまり理解できなかった   2,638   10.3%	まったく理解できなかった   448   1.7%						25,719	865
10-1	あなたは、この授業の内容に興味がもてましたか。	3.11	大いにもてた   6,787   26.4%	ある程度もてた   15,577   60.6%	あまりもてなかった   2,711   10.6%	まったくもてなかった   615   2.4%						25,690	894
11-1	あなたは、この授業によって得られた成果がありましたか。	3.15	大いにあった   6,931   27.1%	ある程度あった   16,060   62.8%	あまりなかった   2,187   8.6%	まったくなかった   394   1.5%						25,572	1,012
11-2	その成果は次のうちどれにあたりますか。(複数回答可)	-	知識の獲得・理解   15,463   66.2%	技術・技能の習得   4,293   18.4%	思考力   8,208   35.2%	評価・判断力   2,269   9.7%	表現力   1,959   8.4%	主体的学修力   3,015   12.9%	その他   196   0.8%			23,346	3,238
12	あなたは、この授業で学んだことがこれからの人生において何らかの形で役立つと思いますか。	3.28	役立つ   9,849   40.9%	どちらかといえば役立つ   11,626   48.3%	どちらかといえば役立たない   2,049   8.5%	役立たない   546   2.3%						24,070	2,514

当集計区分平均と全体平均との比較



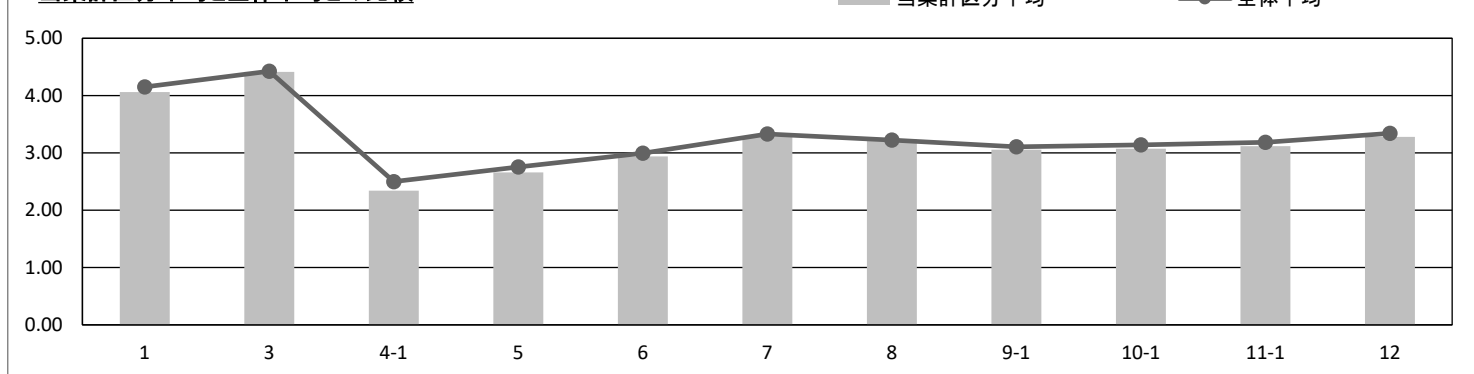
代表授業名	200名以上
-------	--------

文学部				経済学部		経営学部	法学部
英文	総合人文	歴史	教育	経済	共生社会経済	経営	法律
667	246	1,040	177	7,126	2,371	5,342	4,991
工学部				教養学部			
機械知能工	電気情報工 電気電子工	電子工 情報基盤工	環境建設工	人間科	言語文化	情報科	地域構想
131	233	226	80	698	539	572	719

受講者数	36,393
回答者数	25,840

問	設問文	平均	回答数/回答率(%)								有効回答	無効回答		
			たいへん良い授業だった	どちらかといえば良い授業だった	どちらともいえない	どちらかといえば良くない授業だった	たいへん良くない授業だった	知識を習得する力	技術・技能を習得する力	ものごとをよく考える力			評価や判断する力	書く・話すなど表現する力
1	この授業を総合評価してください。	4.06	7,925   31.7%	12,232   48.9%	3,696   14.8%	764   3.1%	378   1.5%						24,995	845
2	あなたは、この授業の履修では、特にどんな力が必要だったと思いますか。(複数回答可)	-	15,107   60.6%	3,323   13.3%	8,242   33.0%	2,527   10.1%	2,029   8.1%	5,387   21.6%	184   0.7%				24,949	891
3	あなたはこの授業をどのぐらい欠席しましたか。	4.41	0回   14,659   58.7%	1回   6,500   26.0%	2~3回   3,478   13.9%	4~5回   207   0.8%	6回以上   139   0.6%						24,983	857
4-1	あなたは、平均すると1回の授業につき、予習・復習や関連学習をどのぐらいしましたか。	2.34	2時間以上   1,278   5.1%	1~2時間未満   2,908   11.6%	30分~1時間未満   5,738   22.9%	30分未満   8,288   33.1%	まったくしていない   6,802   27.2%						25,014	826
5	授業以外での学習について、担当教員から指示や指導はありましたか。	2.66	よくあった   4,018   16.0%	ときどきあった   11,066   44.2%	あまりなかった   7,375   29.4%	まったくなかった   2,587   10.3%							25,046	794
6	あなたは、この授業の到達目標を知っていますか。	2.94	よく知っている   4,564   18.2%	ある程度知っている   15,180   60.6%	あまり知らない   4,565   18.2%	まったく知らない   754   3.0%							25,063	777
7	この授業は、シラバスの授業計画どおりに行われましたか。	3.29	行われた   8,856   35.3%	ある程度行われた   14,778   59.0%	あまり行われなかった   1,197   4.8%	まったく行われなかった   229   0.9%							25,060	780
8	あなたは、この授業の成績評価の方法・基準を知っていますか。	3.24	よく知っている   8,206   32.8%	ある程度知っている   14,791   59.2%	あまり知らない   1,776   7.1%	まったく知らない   223   0.9%							24,996	844
9-1	あなたは、この授業の内容を理解できましたか。	3.06	よく理解できた   5,152   20.6%	ある程度理解できた   16,583   66.4%	あまり理解できなかった   2,800   11.2%	まったく理解できなかった   433   1.7%							24,968	872
10-1	あなたは、この授業の内容に興味がもてましたか。	3.08	大いにもてた   5,995   24.0%	ある程度もてた   15,417   61.8%	あまりもてなかった   2,934   11.8%	まったくもてなかった   592   2.4%							24,938	902
11-1	あなたは、この授業によって得られた成果がありましたか。	3.12	大いにあった   6,162   24.8%	ある程度あった   15,859   63.9%	あまりなかった   2,372   9.6%	まったくなかった   426   1.7%							24,819	1,021
11-2	その成果は次のうちどれにあたりますか。(複数回答可)	-	知識の獲得・理解   14,482   65.6%	技術・技能の習得   3,690   16.7%	思考力   7,199   32.6%	評価・判断力   2,107   9.5%	表現力   1,436   6.5%	主体的学修力   2,512   11.4%	その他   175   0.8%				22,088	3,752
12	あなたは、この授業で学んだことがこれからの人生において何らかの形で役立つと思いますか。	3.28	役立つ   9,166   39.7%	どちらかといえば役立つ   11,734   50.8%	どちらかといえば役立たない   1,721   7.5%	役立たない   468   2.0%							23,089	2,751

当集計区分平均と全体平均との比較



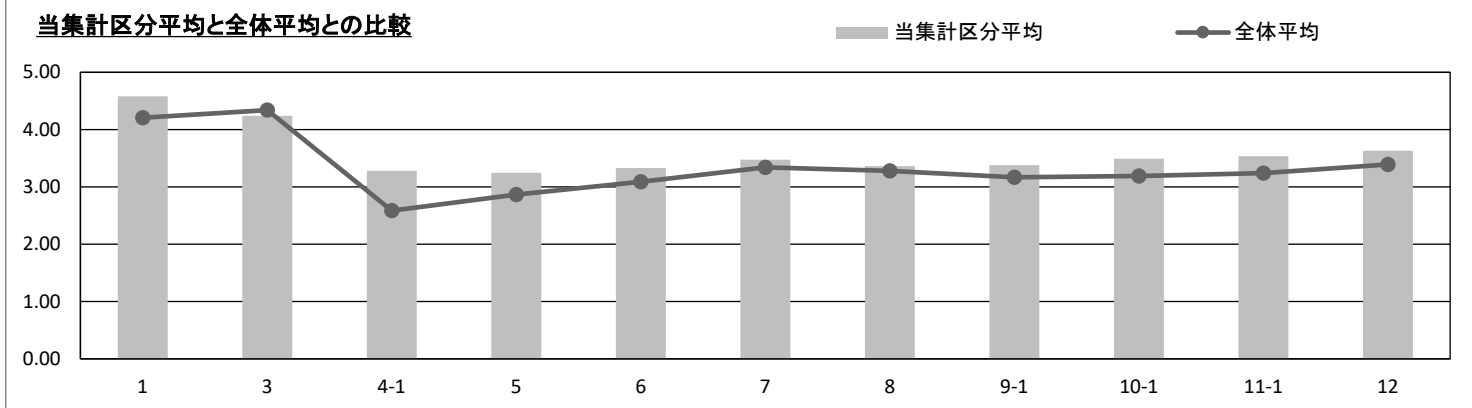
代表授業名	19名以下
-------	-------

文学部				経済学部		経営学部	法学部
英文	総合人文	歴史	教育	経済	共生社会経済	経営	法律
347	236	491	105	431	272	406	483
工学部				教養学部			
機械知能工	電気情報工 電気電子工	電子工 情報基盤工	環境建設工	人間科	言語文化	情報科	地域構想
170	175	286	162	429	515	341	341

受講者数	6,692
回答者数	5,600

問	設問文	平均	回答数/回答率(%)								有効回答	無効回答	
			たいへん良い授業だった	どちらかといえば良い授業だった	どちらともいえない	どちらかといえば良くない授業だった	たいへん良くない授業だった						
1	この授業を総合評価してください。	4.58	3,422   63.2%	1,766   32.6%	188   3.5%	28   0.5%	13   0.2%					5,417	183
2	あなたは、この授業の履修では、特にどんな力が必要だったと思いますか。(複数回答可)	-	2,945   54.3%	1,504   27.7%	2,255   41.6%	788   14.5%	1,910   35.2%	2,065   38.1%	45   0.8%			5,422	178
3	あなたはこの授業をどのぐらい欠席しましたか。	4.24	2,734   50.5%	1,418   26.2%	1,122   20.7%	105   1.9%	34   0.6%					5,413	187
4-1	あなたは、平均すると1回の授業につき、予習・復習や関連学習をどのぐらいしましたか。	3.28	1,191   22.0%	1,349   24.9%	1,292   23.9%	960   17.7%	623   11.5%					5,415	185
5	授業以外での学習について、担当教員から指示や指導はありましたか。	3.25	2,327   42.9%	2,292   42.2%	642   11.8%	166   3.1%						5,427	173
6	あなたは、この授業の到達目標を知っていますか。	3.33	2,172   40.0%	2,906   53.5%	330   6.1%	22   0.4%						5,430	170
7	この授業は、シラバスの授業計画どおりに行われましたか。	3.47	2,750   50.7%	2,522   46.5%	135   2.5%	22   0.4%						5,429	171
8	あなたは、この授業の成績評価の方法・基準を知っていますか。	3.36	2,312   42.6%	2,817   51.9%	274   5.0%	28   0.5%						5,431	169
9-1	あなたは、この授業の内容を理解できましたか。	3.38	2,292   42.3%	2,919   53.8%	196   3.6%	16   0.3%						5,423	177
10-1	あなたは、この授業の内容に興味がもてましたか。	3.49	2,871   53.0%	2,375   43.8%	139   2.6%	36   0.7%						5,421	179
11-1	あなたは、この授業によって得られた成果がありましたか。	3.54	3,024   56.0%	2,262   41.9%	101   1.9%	14   0.3%						5,401	199
11-2	その成果は次のうちどれにあたりますか。(複数回答可)	-	3,123   62.8%	1,606   32.3%	2,063   41.5%	744   15.0%	1,376   27.7%	1,392   28.0%	43   0.9%			4,974	626
12	あなたは、この授業で学んだことがこれからの人生において何らかの形で役立つと思いますか。	3.63	3,382   66.4%	1,567   30.8%	120   2.4%	23   0.5%						5,092	508

当集計区分平均と全体平均との比較





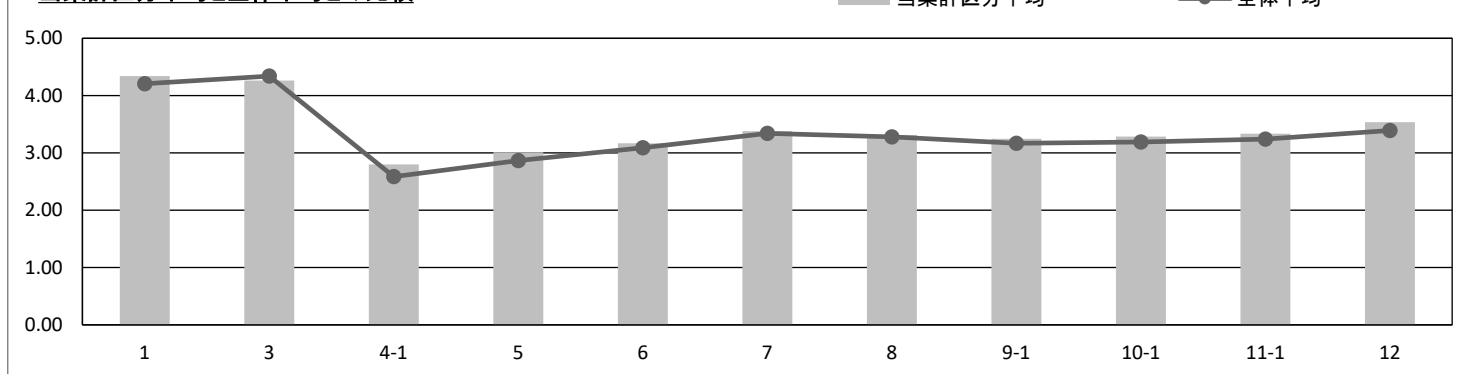
代表授業名	20～49名
-------	--------

文学部				経済学部		経営学部	法学部
英文	総合人文	歴史	教育	経済	共生社会経済	経営	法律
1,622	306	931	614	1,935	727	1,207	1,850
工学部				教養学部			
機械知能工	電気情報工 電気電子工	電子工 情報基盤工	環境建設工	人間科	言語文化	情報科	地域構想
328	472	457	872	765	1,103	749	412

受講者数	16,986
回答者数	14,683

問	設問文	平均	回答数/回答率(%)								有効回答	無効回答	
			たいへん良い授業だった	どちらかといえば良い授業だった	どちらともいえない	どちらかといえば良くない授業だった	たいへん良くない授業だった	知識を習得する力	技術・技能を習得する力	ものごとをよく考える力			評価や判断する力
1	この授業を総合評価してください。	4.34	6,655   46.4%	6,335   44.2%	1,046   7.3%	199   1.4%	97   0.7%					14,332	351
2	あなたは、この授業の履修では、特にどんな力が必要だったと思いますか。(複数回答可)	-	8,762   61.2%	3,437   24.0%	3,357   23.5%	1,068   7.5%	4,448   31.1%	3,693   25.8%	106   0.7%			14,313	370
3	あなたはこの授業をどのくらい欠席しましたか。	4.26	7,175   50.1%	3,943   27.5%	3,017   21.1%	147   1.0%	34   0.2%					14,316	367
4-1	あなたは、平均すると1回の授業につき、予習・復習や関連学習をどのくらいしましたか。	2.80	1,177   8.2%	2,968   20.7%	4,253   29.7%	3,672   25.6%	2,253   15.7%					14,323	360
5	授業以外での学習について、担当教員から指示や指導はありましたか。	3.01	4,178   29.1%	6,965   48.6%	2,406   16.8%	786   5.5%						14,335	348
6	あなたは、この授業の到達目標を知っていますか。	3.17	4,158   29.0%	8,595   59.9%	1,405   9.8%	185   1.3%						14,343	340
7	この授業は、シラバスの授業計画どおりに行われましたか。	3.38	6,056   42.2%	7,791   54.3%	411   2.9%	78   0.5%						14,336	347
8	あなたは、この授業の成績評価の方法・基準を知っていますか。	3.31	5,351   37.4%	8,158   57.0%	728   5.1%	84   0.6%						14,321	362
9-1	あなたは、この授業の内容を理解できましたか。	3.25	4,553   31.8%	8,876   62.0%	794   5.5%	103   0.7%						14,326	357
10-1	あなたは、この授業の内容に興味がもてましたか。	3.28	5,245   36.7%	8,028   56.1%	880   6.2%	150   1.0%						14,303	380
11-1	あなたは、この授業によって得られた成果がありましたか。	3.34	5,598   39.3%	7,964   55.9%	596   4.2%	91   0.6%						14,249	434
11-2	その成果は次のうちどれにあたりますか。(複数回答可)	-	8,796   66.5%	3,659   27.7%	3,467   26.2%	1,018   7.7%	3,018   22.8%	2,343   17.7%	111   0.8%			13,232	1,451
12	あなたは、この授業で学んだことがこれからの人生において何らかの形で役立つと思いますか。	3.54	7,818   58.2%	5,098   37.9%	433   3.2%	93   0.7%						13,442	1,241

当集計区分平均と全体平均との比較



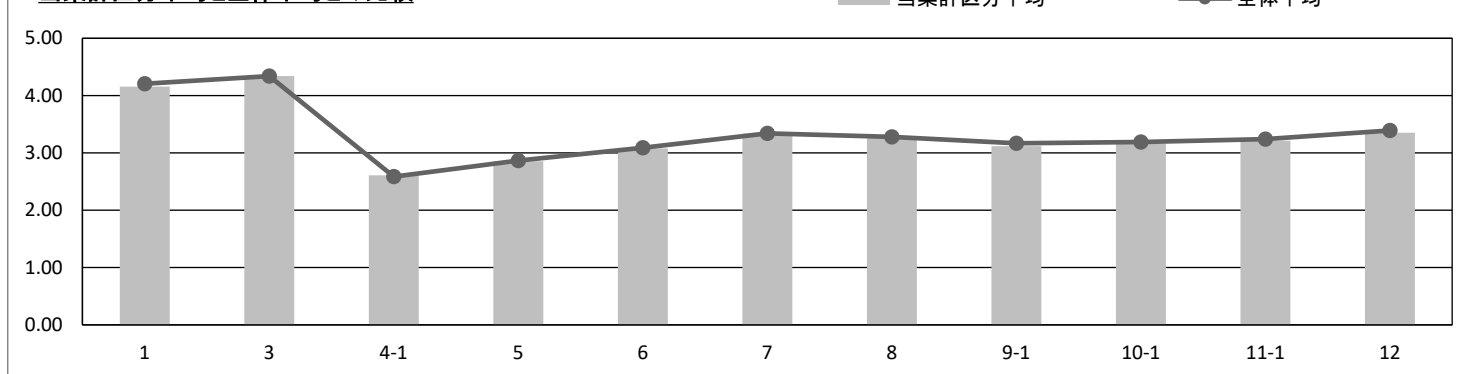
代表授業名	50～99名
-------	--------

文学部				経済学部		経営学部	法学部
英文	総合人文	歴史	教育	経済	共生社会経済	経営	法律
1,534	434	1,173	331	592	311	786	592
工学部				教養学部			
機械知能工	電気情報工 電気電子工	電子工 情報基盤工	環境建設工	人間科	言語文化	情報科	地域構想
851	1,218	1,058	1,199	951	683	908	576

受講者数	16,369
回答者数	13,537

問	設問文	平均	回答数/回答率(%)										有効回答	無効回答
			たいへん 良い授業だった	どちらかといえば 良い授業だった	どちらとも いえない	どちらかといえば 良くない授業だった	たいへん 良くない授業だった	知識を 習得する力	技術・技能を 習得する力	ものごとをよく 考える力	評価や判断する力	書く・話すなど 表現する力		
1	この授業を総合評価してください。	4.16	4,343   33.1%	6,980   53.1%	1,460   11.1%	257   2.0%	98   0.7%						13,138	399
2	あなたは、この授業の履修では、特にどんな力が必要だったと思いますか。(複数回答可)	-	8,758   66.7%	2,943   22.4%	3,514   26.8%	897   6.8%	1,043   7.9%	2,397   18.3%	57   0.4%				13,129	408
3	あなたはこの授業をどのぐらい欠席しましたか。	4.34	0回 7,112   54.2%	1回 3,471   26.5%	2～3回 2,436   18.6%	4～5回 63   0.5%	6回以上 29   0.2%						13,111	426
4-1	あなたは、平均すると1回の授業につき、予習・復習や関連学習をどのぐらいしましたか。	2.61	2時間以上 832   6.3%	1～2時間未満 2,395   18.2%	30分～1時間未満 3,437   26.2%	30分未満 3,721   28.3%	まったくしていない 2,748   20.9%						13,133	404
5	授業以外の学習について、担当教員から指示や指導はありましたか。	2.85	よくあった 2,717   20.7%	ときどきあった 6,641   50.5%	あまりなかった 2,958   22.5%	まったくなかった 834   6.3%							13,150	387
6	あなたは、この授業の到達目標を知っていますか。	3.08	よく知っている 2,983   22.7%	ある程度 知っている 8,381   63.7%	あまり知らない 1,606   12.2%	まったく知らない 184   1.4%							13,154	383
7	この授業は、シラバスの授業計画どおりに行われましたか。	3.34	行われた 4,994   38.0%	ある程度行われた 7,634   58.1%	あまり行われなかった 463   3.5%	まったく行われなかった 54   0.4%							13,145	392
8	あなたは、この授業の成績評価の方法・基準を知っていますか。	3.26	よく知っている 4,233   32.2%	ある程度 知っている 8,084   61.6%	あまり知らない 748   5.7%	まったく知らない 67   0.5%							13,132	405
9-1	あなたは、この授業の内容を理解できましたか。	3.12	よく理解できた 3,094   23.6%	ある程度 理解できた 8,623   65.7%	あまり 理解できなかった 1,263   9.6%	まったく 理解できなかった 145   1.1%							13,125	412
10-1	あなたは、この授業の内容に興味がありましたか。	3.16	大いにもてた 3,656   27.9%	ある程度もてた 8,069   61.5%	あまり もてなかった 1,198   9.1%	まったく もてなかった 191   1.5%							13,114	423
11-1	あなたは、この授業によって得られた成果がありましたか。	3.21	大いにあった 3,904   29.9%	ある程度あった 8,187   62.6%	あまりなかった 864   6.6%	まったくなかった 116   0.9%							13,071	466
11-2	その成果は次のうちどれに あたりますか。(複数回答可)	-	知識の 獲得・理解 8,274   69.6%	技術・技能の 習得 3,036   25.5%	思考力 3,109   26.1%	評価・判断力 844   7.1%	表現力 777   6.5%	主体的学修力 1,383   11.6%	その他 48   0.4%				11,890	1,647
12	あなたは、この授業で学んだことがこれからの人生において何らかの形で役立つと思いますか。	3.35	役立つ 5,380   44.0%	どちらかといえば 役立つ 5,915   48.4%	どちらかといえば 役立つ 801   6.6%	役立つ ない 133   1.1%							12,229	1,308

当集計区分平均と全体平均との比較



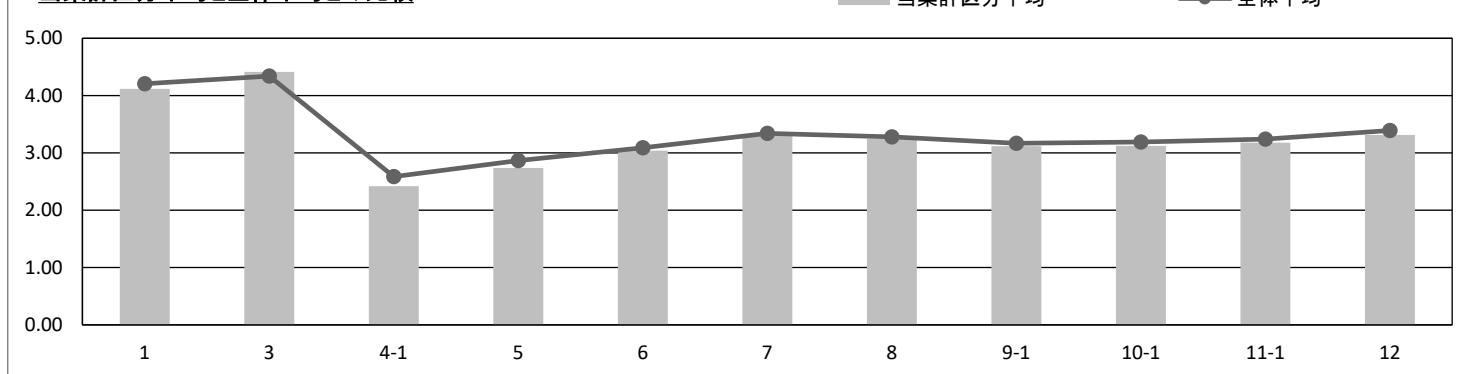
代表授業名	100～199名
-------	----------

文学部				経済学部		経営学部	法学部
英文	総合人文	歴史	教育	経済	共生社会経済	経営	法律
1,780	295	1,844	131	1,894	1,693	2,319	1,900
工学部				教養学部			
機械知能工	電気情報工 電気電子工	電子工 情報基盤工	環境建設工	人間科	言語文化	情報科	地域構想
1,939	1,429	1,269	1,317	697	790	852	1,230

受講者数	27,958
回答者数	21,935

問	設問文	平均	回答数/回答率(%)								有効回答	無効回答	
			たいへん 良い授業だった	どちらかといえば 良い授業だった	どちらとも いえません	どちらかといえば 良くない授業だった	たいへん 良くない授業だった						
1	この授業を総合評価してください。	4.12	7,058   33.2%	10,630   50.0%	2,830   13.3%	503   2.4%	252   1.2%					21,273	662
2	あなたは、この授業の履修では、特にどんな力が必要だったと思いますか。(複数回答可)	-	13,795   64.9%	3,265   15.4%	6,842   32.2%	1,922   9.0%	1,871   8.8%	3,895   18.3%	122   0.6%			21,258	677
3	あなたはこの授業をどのぐらい欠席しましたか。	4.42	0回   58.2%	1回   26.1%	2~3回   14.9%	4~5回   0.6%	6回以上   0.2%					21,278	657
4-1	あなたは、平均すると1回の授業につき、予習・復習や関連学習をどのぐらいしましたか。	2.42	2時間以上   6.6%	1~2時間未満   13.8%	30分~1時間未満   22.6%	30分未満   29.3%	まったく口でない   27.7%					21,290	645
5	授業以外での学習について、担当教員から指示や指導はありましたか。	2.74	よくあった   18.3%	ときどきあった   46.1%	あまりなかった   27.0%	まったくなかった   8.7%						21,323	612
6	あなたは、この授業の到達目標を知っていますか。	3.04	よく知っている   22.2%	ある程度知っています   61.5%	あまり知らない   14.1%	まったく知らない   2.1%						21,317	618
7	この授業は、シラバスの授業計画どおりに行われましたか。	3.33	行われた   38.2%	ある程度行われた   56.9%	あまり行われなかった   4.2%	まったく行われなかった   0.7%						21,308	627
8	あなたは、この授業の成績評価の方法・基準を知っていますか。	3.25	よく知っている   32.4%	ある程度知っています   60.6%	あまり知らない   6.4%	まったく知らない   0.7%						21,291	644
9-1	あなたは、この授業の内容を理解できましたか。	3.12	よく理解できた   24.3%	ある程度理解できた   64.9%	あまり理解できなかった   9.4%	まったく理解できなかった   1.4%						21,271	664
10-1	あなたは、この授業の内容に興味がありましたか。	3.12	大いにもてた   27.2%	ある程度もてた   60.0%	あまりもてなかった   10.6%	まったくもてなかった   2.1%						21,259	676
11-1	あなたは、この授業によって得られた成果がありましたか。	3.18	大いにあった   28.7%	ある程度あった   61.9%	あまりなかった   8.0%	まったくなかった   1.4%						21,164	771
11-2	その成果は次のうちどれにあたりますか。(複数回答可)	-	13,093   67.9%	3,435   17.8%	6,082   31.5%	1,779   9.2%	1,504   7.8%	2,295   11.9%	136   0.7%			19,284	2,651
12	あなたは、この授業で学んだことがこれからの人生において何らかの形で役立つと思いますか。	3.31	役立つ   42.7%	どちらかといえば役立つ   47.9%	どちらかといえば役立たない   7.6%	役立たない   1.9%						19,826	2,109

当集計区分平均と全体平均との比較



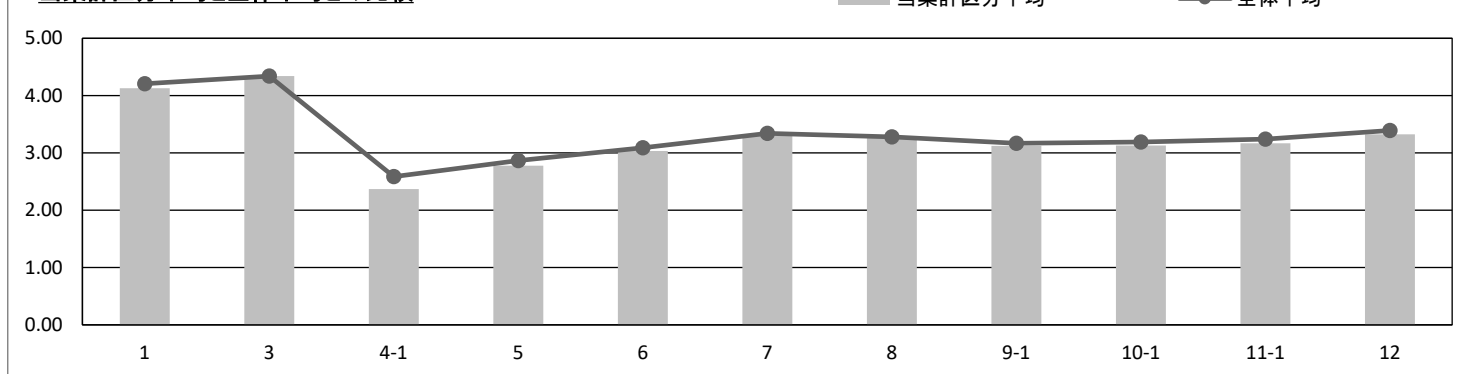
代表授業名	200名以上
-------	--------

文学部				経済学部		経営学部	法学部
英文	総合人文	歴史	教育	経済	共生社会経済	経営	法律
529	185	794	95	5,023	1,195	2,804	3,805
工学部				教養学部			
機械知能工	電気情報工 電気電子工	電子工 情報基盤工	環境建設工	人間科	言語文化	情報科	地域構想
59	117	76	99	502	466	432	528

受講者数	26,117
回答者数	17,075

問	設問文	平均	回答数/回答率(%)										有効回答	無効回答
			たいへん 良い授業だった	どちらかといえば 良い授業だった	どちらとも いえません	どちらかといえば 良くない授業だった	たいへん 良くない授業だった	知識を 習得する力	技術・技能を 習得する力	ものごとをよく 考える力	評価や判断する力	書く・話すなど 表現する力		
1	この授業を総合評価してください。	4.13	5,521   33.2%	8,546   51.4%	1,990   12.0%	370   2.2%	201   1.2%						16,628	447
2	あなたは、この授業の履修では、特にどんな力が必要だったと思いますか。(複数回答可)	-	11,567   69.7%	2,113   12.7%	4,383   26.4%	1,118   6.7%	924   5.6%	2,648   16.0%	95   0.6%				16,601	474
3	あなたはこの授業をどのぐらい欠席しましたか。	4.34	8,883   53.5%	4,795   28.9%	2,748   16.5%	126   0.8%	56   0.3%						16,608	467
4-1	あなたは、平均すると1回の授業につき、予習・復習や関連学習をどのぐらいしましたか。	2.37	882   5.3%	2,210   13.3%	3,631   21.8%	5,366   32.3%	4,537   27.3%						16,626	449
5	授業以外での学習について、担当教員から指示や指導はありましたか。	2.78	2,889   17.3%	8,353   50.1%	4,209   25.3%	1,206   7.2%							16,657	418
6	あなたは、この授業の到達目標を知っていますか。	3.03	3,561   21.4%	10,465   62.8%	2,262   13.6%	369   2.2%							16,657	418
7	この授業は、シラバスの授業計画どおりに行われましたか。	3.30	6,025   36.1%	9,789   58.7%	684   4.1%	173   1.0%							16,671	404
8	あなたは、この授業の成績評価の方法・基準を知っていますか。	3.29	5,816   35.0%	9,887   59.5%	790   4.8%	134   0.8%							16,627	448
9-1	あなたは、この授業の内容を理解できましたか。	3.12	3,892   23.4%	11,073   66.7%	1,438   8.7%	210   1.3%							16,613	462
10-1	あなたは、この授業の内容に興味がありましたか。	3.13	4,311   26.0%	10,431   62.8%	1,563   9.4%	305   1.8%							16,610	465
11-1	あなたは、この授業によって得られた成果がありましたか。	3.17	4,429   26.8%	10,644   64.5%	1,228   7.4%	212   1.3%							16,513	562
11-2	その成果は次のうちどれにあたりますか。(複数回答可)	-	10,784   72.8%	2,347   15.8%	3,804   25.7%	1,004   6.8%	670   4.5%	1,536   10.4%	79   0.5%				14,811	2,264
12	あなたは、この授業で学んだことがこれからの人生において何らかの形で役立つと思いますか。	3.32	6,409   41.4%	7,900   51.0%	955   6.2%	224   1.4%							15,488	1,587

当集計区分平均と全体平均との比較



2019年度  
「授業改善のための学生アンケート」結果報告書  
2020年3月31日発行

■編集・発行  
東北学院大学「授業改善のための学生アンケート」実施委員会

■印刷・集計  
株式会社教育ソフトウェア

※無断転載を禁じます。転載をご希望の場合はご一報ください。