
2022年度
「授業改善のための学生アンケート」
結果報告書

2023年8月
東北学院大学

2022年度

「授業改善のための学生アンケート」

結果報告書

目次

■『報告書』の発行にあたって	4
----------------	---

■調査概要	6
-------	---

■調査結果	10
-------	----

I. 設問別の調査結果とコメント

問1	総合評価	13
問2	履修に必要な力	15
問3	出席率	17
問4-1	予習・復習時間	19
問5	教員の学習指導	21
問6	授業の到達目標	23
問7	シラバスとの整合性	25
問8	成績評価方法・基準	27
問9-1	授業への理解度	29
問10-1	興味・関心	31
問11-1	授業の成果	33
問11-2	成果の内容	35
問12-1	授業の実用性	37

II. 資料編

1. 全体集計

前期全体	43
後期全体	44

2. 特定科目別集計

<前期>	TGベーシック科目	47
	キリスト教学科目	48
	英語科目	49
<後期>	TGベーシック科目	50
	キリスト教学科目	51
	英語科目	52

II. 資料編

3. 科目分類別集計

<前期>	論文	55
	教養教育科目	56
	外国語科目	57
	保健体育科目	58
	専門科目	59
	資格科目	60
	地域教育科目	61
	自由科目	62
<後期>	論文	63
	教養教育科目	64
	外国語科目	65
	保健体育科目	66
	専門科目	67
	資格科目	68
	地域教育科目	69
	自由科目	70

4. 受講者規模別集計

<前期>	19名以下	73
	20～49名	74
	50～99名	75
	100～199名	76
	200名以上	77
<後期>	19名以下	78
	20～49名	79
	50～99名	80
	100～199名	81
	200名以上	82

■『報告書』の発行にあたって

『報告書』の刊行にあたって

「授業改善のための学生アンケート」実施委員会委員長
副学長(点検・評価担当) 中沢 正利

『2022年度東北学院大学「授業改善のための学生アンケート」結果報告書』を発刊することができました。関係者の皆さまのご協力とご尽力に深く感謝申し上げます。2021年度から、教育活動上優れた教育功績のあった専任教育職員を顕彰することにより、教育活動の質の向上を図ることを目的として、東北学院大学教育功績等表彰規程を制定しました。その概要は、

1. 表彰者は、「授業改善のための学生アンケート」による学生の評価及び教員業務・活動報告書、シラバス等による大学としての総合的な評価によって選考する。
2. 表彰は毎年度1回とし、前年度の「授業改善のための学生アンケート」の半期ごとの評価において、担当科目について総合評価点 4.75 以上(満点 5 点)を得た表彰候補者(以下「候補者」という。)の中から選考する。
3. 候補者の選出は、「授業改善のための学生アンケート」実施委員会が行う。
4. 表彰者の選考における評価の観点とは、次のとおりとする。
 - (1) 候補者の教員業務・活動報告書における教育改善の進捗状況
 - (2) 候補者の前年度における「授業改善のための学生アンケート」の結果と当該年度の大学要覧(シラバス)の記載内容との整合性
 - (3) 候補者が前年度に担当した全科目の GP 分布状況
 - (4) 候補者が前年度に担当した全科目に関する「授業改善のための学生アンケート」の総合評価点
5. 表彰者は 6 人までとし、表彰者には表彰状を授与し、副賞として報奨金一1人あたり 50,000 円を報奨金として支給する。

となります。

2022 年度の学生アンケート結果を報告します。総合評価点が 3.0 未満の教員は後期 1 名(専任教員)と 2021 年度より減りましたが、一層の授業改善をお願いいたします。一方、教育功績等表彰候補者は前期 8 名、後期 6 名となりました。前期と後期で 2 名が重複しており、定評のある教員の授業評価が安定していることを示しています。なお、表彰者選出評価点が同点となったことより、7 名を表彰するものとなりました。

2023 年 8 月

No.	表彰者	所属	職位
1	アンドリュース デール	国際学部国際教養学科	教授
2	金子 祥之	文学部歴史学科	准教授
3	神林 博史	人間科学部心理行動科学科	教授
4	阪口 慧	英語教育センター	特任助教
5	清水 遥	文学部教育学科	准教授
6	千田 知弘	工学部環境建設工学科	准教授
7	那須川 訓也	文学部英文学科	教授

※ 2022年度前期において2科目以上が総合評価点4.75を超えている場合、後期において2科目以上が総合評価点4.75を超えている場合、及び前後期において総合評価点4.75を超えている場合を含むため、担当科目及び総合評価点は示していない。

■ 調査概要

■調査概要

1. 調査目的

本学の授業改善に資することを主たる目的とし、担当教員がより充実した授業の実施に役立てることを目的とする。

2. 調査の方法

<設問の構成>

- | | |
|------------------|--------------------|
| ①当該授業科目の評価 | 設問1、5、7、9、10、11、12 |
| ②当該授業の履修に必要な力 | 設問2 |
| ③学生自身の授業態度・授業の認知 | 設問3、4、6、8 |
| ④授業改善のための意見・提案 | 自由記述欄 |

<実施機関>

「授業改善のための学生アンケート」実施委員会の実施計画のもと、土樋キャンパス学事課、泉キャンパス学務係、多賀城キャンパス学務係がアンケートの実施、回収を担当した。

データ入力・集計作業は外部業者に委託した。

<実施時期>

- 【前期】 2022年7月19日(火) ～ 2022年8月10日(水)
(集中講義期間:8月3日～10日含む)
- 【後期】 2022年12月13日(火) ～ 2023年1月18日(水)
(集中講義期間:1月10日～12日含む)

■調査概要

3. 調査対象授業数・回答状況

<前期>

	実施教員数	対象科目数	実施科目数	実施率	実施科目 受講者数	有効回答数	回収率
全体	506	1714	1462	85.3%	106811	36328	34.0%

	実施教員数	対象科目数	実施科目数	実施率	実施科目 受講者数	有効回答数	回収率
文学部	49	201	147	73.1%	5227	1593	30.5%
経済学部	23	42	30	71.4%	7074	739	10.4%
経営学部	20	34	28	82.4%	4030	835	20.7%
法学部	20	47	29	61.7%	3650	587	16.1%
工学部	-	-	-	-	-	-	-
教養学部	3	4	4	100.0%	190	41	21.6%
その他	1	1	1	100.0%	126	24	19.0%
非常勤講師	62	91	73	80.2%	5606	907	16.2%
土樋キャンパス	178	420	312	74.3%	25903	4726	18.2%

	実施教員数	対象科目数	実施科目数	実施率	実施科目 受講者数	有効回答数	回収率
文学部	4	5	5	100.0%	439	162	36.9%
経済学部	2	2	2	100.0%	607	219	36.1%
経営学部	-	-	-	-	-	-	-
法学部	2	3	2	66.7%	83	32	38.6%
工学部	56	239	194	81.2%	10635	4221	39.7%
教養学部	5	6	6	100.0%	717	369	51.5%
その他	-	-	-	-	-	-	-
非常勤講師	46	92	81	88.0%	5159	2328	45.1%
多賀城キャンパス	115	347	290	83.6%	17640	7331	41.6%

	実施教員数	対象科目数	実施科目数	実施率	実施科目 受講者数	有効回答数	回収率
文学部	50	116	112	96.6%	7759	3588	46.2%
経済学部	28	50	48	96.0%	7433	2721	36.6%
経営学部	17	29	27	93.1%	2505	1019	40.7%
法学部	24	42	42	100.0%	5908	2333	39.5%
工学部	3	4	4	100.0%	725	162	22.3%
教養学部	86	423	352	83.2%	23026	7848	34.1%
その他	1	1	1	100.0%	324	123	38.0%
非常勤講師	146	282	274	97.2%	15568	6477	41.6%
泉キャンパス	355	947	860	90.8%	63248	24271	38.4%

■調査概要

3. 調査対象授業数・回答状況

<後期>

	実施教員数	対象科目数	実施科目数	実施率	実施科目 受講者数	有効回答数	回収率
全体	511	1979	1916	96.8%	93434	24904	26.7%

	実施教員数	対象科目数	実施科目数	実施率	実施科目 受講者数	有効回答数	回収率
文学部	48	206	194	94.2%	5189	1263	24.3%
経済学部	31	102	102	100.0%	5877	555	9.4%
経営学部	21	64	64	100.0%	2821	490	17.4%
法学部	26	104	103	99.0%	4025	447	11.1%
工学部	-	-	-	-	-	-	-
教養学部	6	11	11	100.0%	427	78	18.3%
その他	-	-	-	-	-	-	-
非常勤講師	69	108	103	95.4%	3932	656	16.7%
土樋キャンパス	201	595	577	97.0%	22271	3489	15.7%

	実施教員数	対象科目数	実施科目数	実施率	実施科目 受講者数	有効回答数	回収率
文学部	4	6	6	100.0%	364	122	33.5%
経済学部	1	1	1	100.0%	208	48	23.1%
経営学部	1	1	1	100.0%	236	61	25.8%
法学部	3	7	7	100.0%	233	68	29.2%
工学部	57	274	258	94.2%	9191	2805	30.5%
教養学部	10	13	13	100.0%	1109	336	30.3%
その他	-	-	-	-	-	-	-
非常勤講師	45	79	79	100.0%	4263	1697	39.8%
多賀城キャンパス	121	381	365	95.8%	15604	5137	32.9%

	実施教員数	対象科目数	実施科目数	実施率	実施科目 受講者数	有効回答数	回収率
文学部	45	103	103	100.0%	6795	2648	39.0%
経済学部	33	87	85	97.7%	5416	1301	24.0%
経営学部	17	26	26	100.0%	1927	677	35.1%
法学部	25	52	52	100.0%	6057	1667	27.5%
工学部	3	3	3	100.0%	845	143	16.9%
教養学部	87	442	415	93.9%	20807	5574	26.8%
その他	1	1	1	100.0%	47	10	21.3%
非常勤講師	143	289	289	100.0%	13611	4258	31.3%
泉キャンパス	354	1003	974	97.1%	55505	16278	29.3%

■ 調査結果

I . 設問別の調査結果とコメント

(※回答率 - 無効・無回答を含む)

問1

この授業を総合評価してください。

①全体

・肯定的な回答（「たいへん良い授業だった」と「どちらかといえば良い授業だった」を合計した割合）が前期：84.8%、後期：87.0%であった。

・反対に否定的な回答（「たいへん良くない授業だった」と「どちらかといえば良くない授業だった」を合計した割合）は前期：4.4%、後期：3.6%であった。

②特定科目別

・肯定的な回答が多かった順でみると、英語科目-後期（89.5%）、TGベーシック科目-後期（85.8%）、TGベーシック科目-前期（85.6%）であった。

・否定的な回答が多かった順でみると、キリスト教学科目-前期（4.8%）、TGベーシック科目-後期（4.2%）、英語科目-前期（3.8%）であった。

③科目分類別

・肯定的な回答が多かった順でみると、保健体育科目-後期（93.5%）、資格科目-前期（90.3%）、保健体育科目-前期（90.0%）、外国語科目-後期（89.4%）、専門科目-後期（87.5%）、外国語科目-前期（87.4%）であった。

・否定的な回答が多かった順でみると、その他-前期（7.2%）、資格科目-後期（5%）、専門科目-前期（4.9%）、その他-後期（4.4%）、教養教育科目-前期（4.1%）、教養教育科目-後期（3.8%）であった。

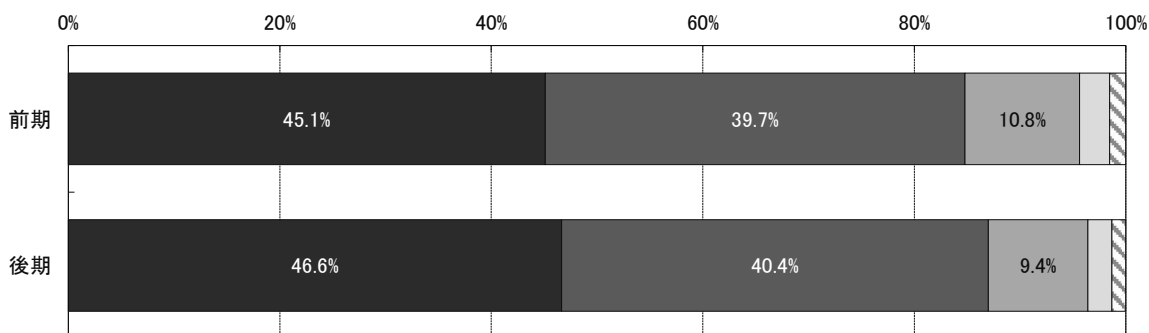
④受講者規模別

・肯定的な回答が多かった順でみると、19名以下-後期（93.6%）、19名以下-前期（91.9%）、20～49名-後期（89.1%）、200名以上-後期（87.7%）、20～49名-前期（86.8%）であった。

・否定的な回答が多かった順でみると、200名以上-前期（4.8%）、100～199名-前期（4.6%）、100～199名-後期（4.4%）、50～99名-前期（4.3%）、50～99名-後期（4.3%）であった。

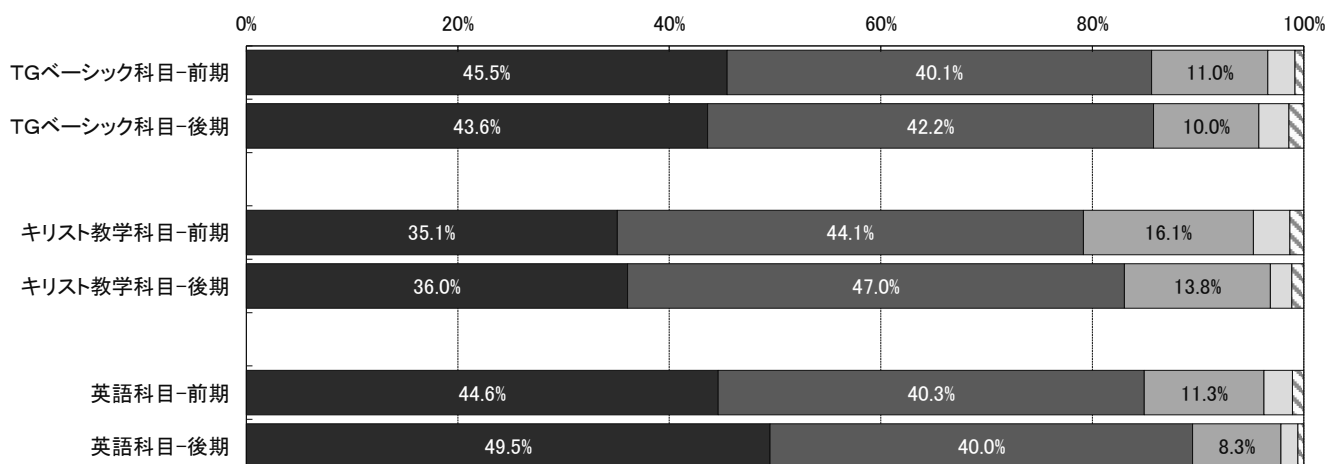
①全体

■たいへん良い授業だった ■どちらかといえば良い授業だった ■どちらともいえない ■どちらかといえば良くない授業だった ■たいへん良くない授業だった □無効・無回答



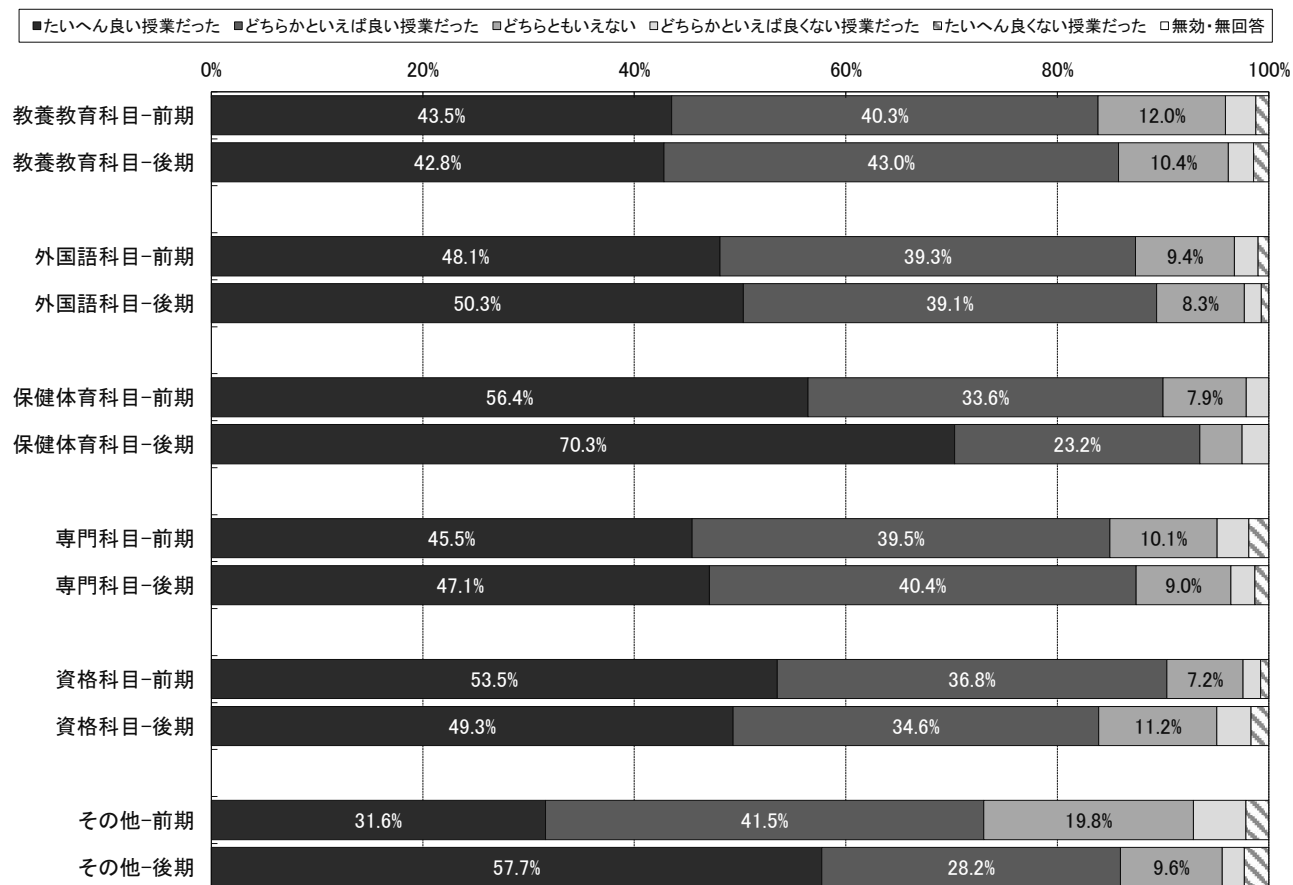
②特定科目別

■たいへん良い授業だった ■どちらかといえば良い授業だった ■どちらともいえない ■どちらかといえば良くない授業だった ■たいへん良くない授業だった □無効・無回答

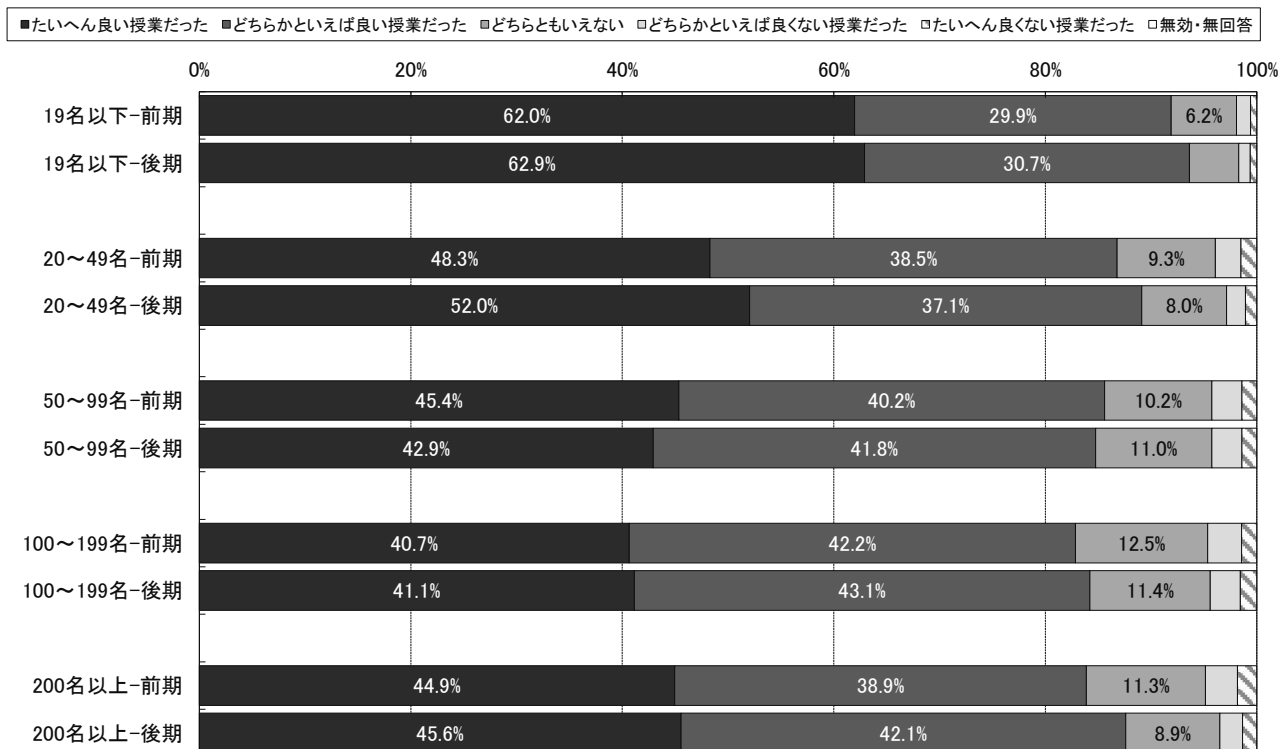


問1 この授業を総合評価してください。

③科目分類別



④受講者規模別



問2

あなたは、この授業の履修では、特にどんな力が必要だったと思いますか。(複数回答可)

①全体

・回答が多かった順でみると、「知識を習得する力」(前期:75.9%、後期:78.0%)、「ものごとをよく考える力」(前期:48.8%、後期:49.5%)、「自分で学ぼうとする力」(前期:32.7%、後期:32.8%)、「書く・話すなど表現する力」(前期:30.1%、後期:31.5%)、「技術・技能を習得する力」(前期:29.3%、後期:30.3%)、「評価や判断する力」(前期:22.9%、後期:24.2%)、「その他」(前期:0.7%、後期:0.8%)であった。

②特定科目別

・【 TGベーシック科目 】で最も回答が多かったのは、「知識を習得する力」(前期:64.3%、後期:70.0%)であった。
 ・【 キリスト教学科目 】で最も回答が多かったのは、前期は、「ものごとをよく考える力」(61.1%)、後期は「知識を習得する力」(66.9%)であった。
 ・【 英語科目 】で最も回答が多かったのは、「知識を習得する力」(前期:71.6%、後期:76.7%)であった。

③科目分類別

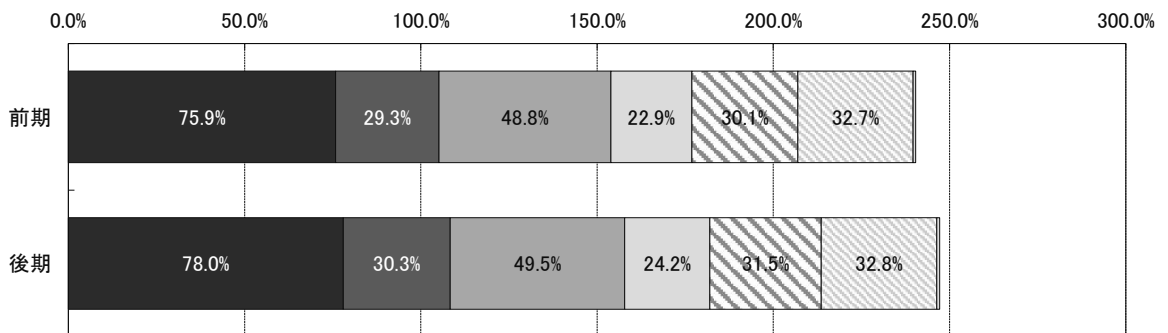
・【 教養教育科目 】で最も回答が多かったのは、「知識を習得する力」(前期:69.2%、後期:73.6%)であった。
 ・【 外国語科目 】で最も回答が多かったのは、「知識を習得する力」(前期:76.3%、後期:80.1%)であった。
 ・【 保健体育科目 】で最も回答が多かったのは、前期は、「知識を習得する力」(87.9%)、後期は「技術・技能を習得する力」(70.7%)であった。
 ・【 専門科目 】で最も回答が多かったのは、「知識を習得する力」(前期:81.1%、後期:81.7%)であった。
 ・【 資格科目 】で最も回答が多かったのは、「知識を習得する力」(前期:79.7%、後期:80.7%)であった。
 ・【 その他 】で最も回答が多かったのは、「ものごとをよく考える力」(前期:71.3%、後期:71.1%)であった。

④受講者規模別

・【 19名以下 】で最も回答が多かったのは、「知識を習得する力」(前期:69.5%、後期:74.3%)であった。
 ・【 20～49名 】で最も回答が多かったのは、「知識を習得する力」(前期:74.5%、後期:75.2%)であった。
 ・【 50～99名 】で最も回答が多かったのは、「知識を習得する力」(前期:78.8%、後期:81.1%)であった。
 ・【 100～199名 】で最も回答が多かったのは、「知識を習得する力」(前期:74.4%、後期:75.2%)であった。
 ・【 200名以上 】で最も回答が多かったのは、「知識を習得する力」(前期:77.4%、後期:82.6%)であった。

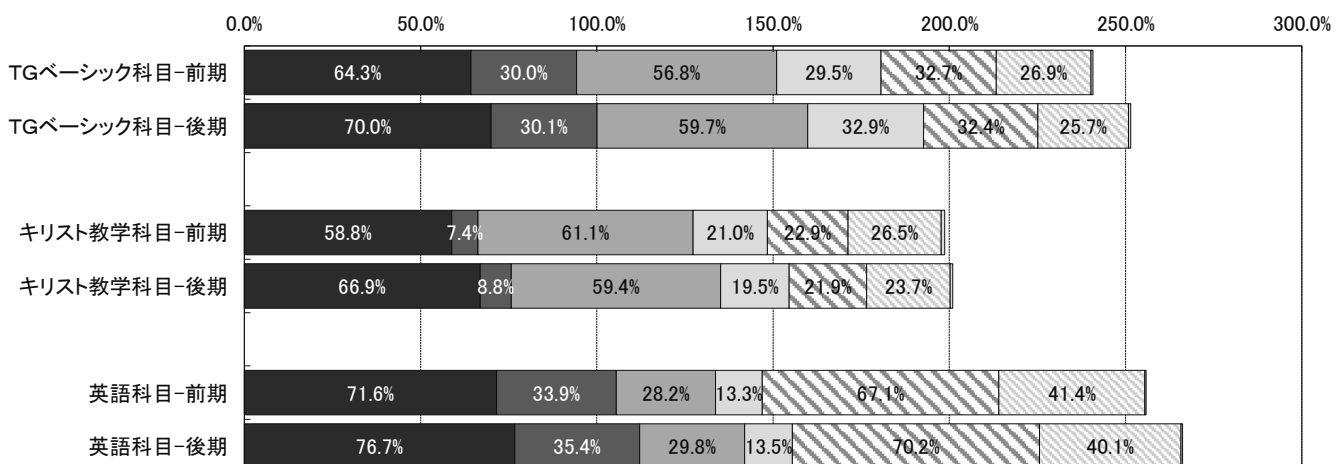
①全体

■知識を習得する力 ■技術・技能を習得する力 ■ものごとをよく考える力 □評価や判断する力 □書く・話すなど表現する力 □自分で学ぼうとする力 □その他 □無回答



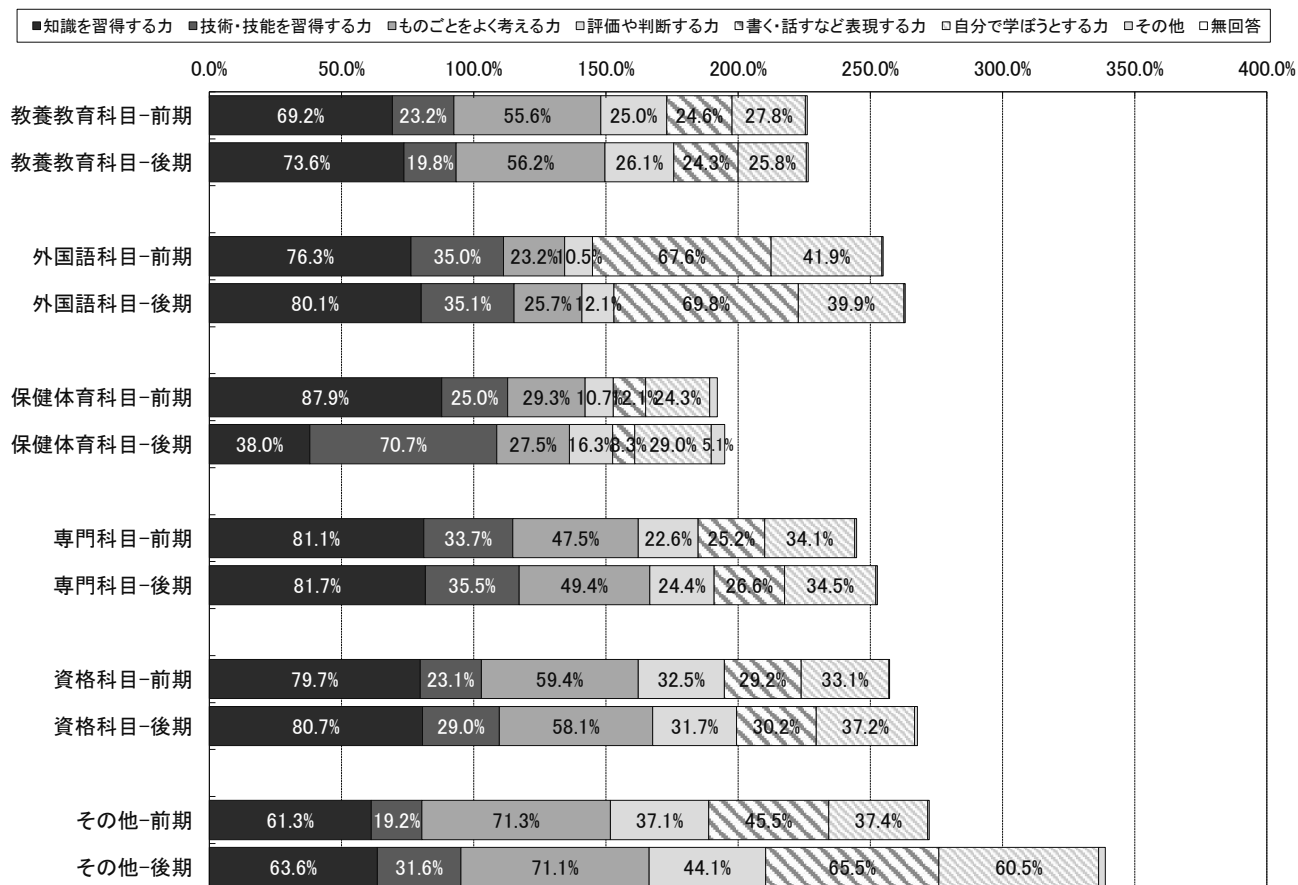
②特定科目別

■知識を習得する力 ■技術・技能を習得する力 ■ものごとをよく考える力 □評価や判断する力 □書く・話すなど表現する力 □自分で学ぼうとする力 □その他 □無回答

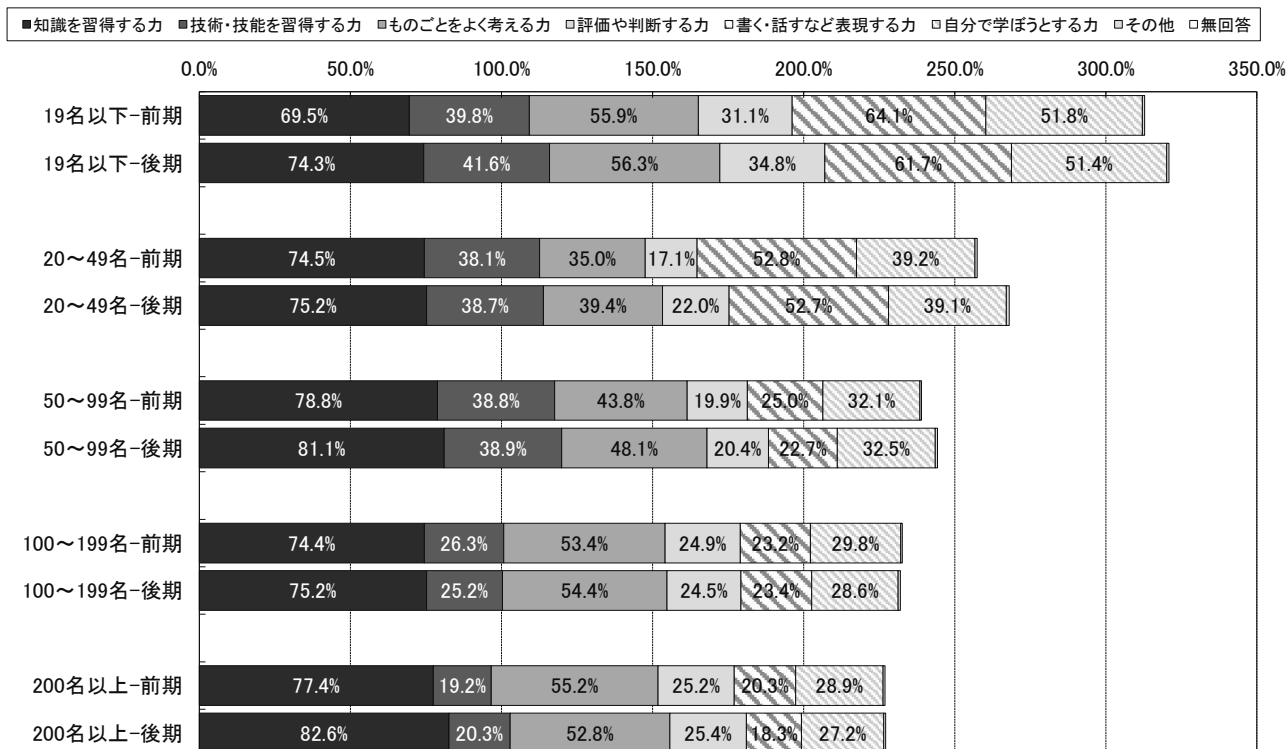


問2 あなたは、この授業の履修では、特にどんな力が必要だったと思いますか。(複数回答可)

③科目分類別



④受講者規模別



問3 あなたはこの授業をどのぐらい欠席しましたか。

①全体

・肯定的な回答（「0回」と「1回」を合計した割合）が前期：89.3%、後期：84.4%であった。
 反対に否定的な回答（「6回以上」と「4～5回」を合計した割合）は前期：2.8%、後期：2.3%であった。

②特定科目別

・肯定的な回答が多かった順でみると、TGベーシック科目-前期（89.4%）、TGベーシック科目-後期（87.1%）、英語科目-前期（84.6%）であった。
 ・否定的な回答が多かった順でみると、キリスト教学科目-前期（4.5%）、英語科目-前期（3.5%）、TGベーシック科目-前期（3.1%）であった。

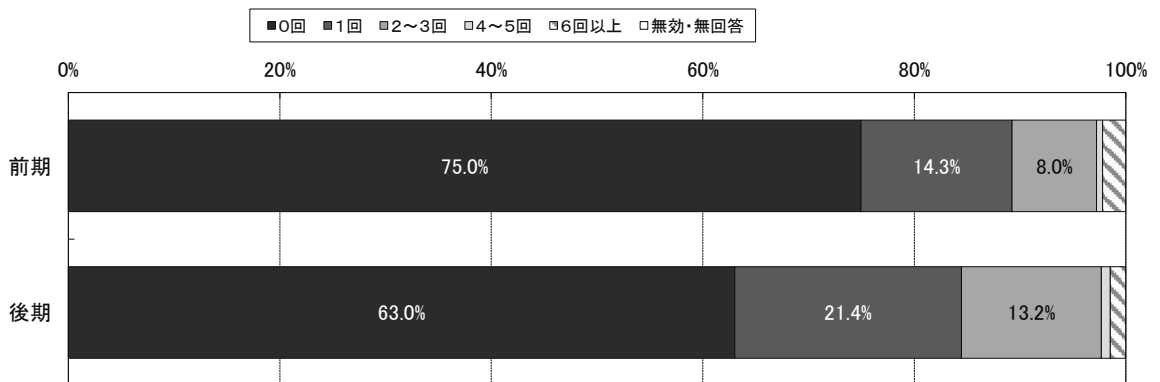
③科目分類別

・肯定的な回答が多かった順でみると、その他-前期（91.6%）、保健体育科目-前期（91.5%）、専門科目-前期（90.9%）、教養教育科目-前期（88.6%）、資格科目-前期（88.0%）、専門科目-後期（86.8%）であった。
 ・否定的な回答が多かった順でみると、保健体育科目-後期（6.9%）、外国語科目-前期（3.7%）、その他-後期（3.6%）、教養教育科目-前期（3.4%）、外国語科目-後期（2.7%）、資格科目-前期（2.4%）であった。

④受講者規模別

・肯定的な回答が多かった順でみると、200名以上-前期（92.3%）、100～199名-前期（89.6%）、200名以上-後期（89.0%）、50～99名-前期（88.1%）、19名以下-前期（86.2%）であった。
 ・否定的な回答が多かった順でみると、100～199名-前期（3.2%）、19名以下-後期（3.1%）、20～49名-前期（3.0%）、20～49名-後期（2.5%）、50～99名-前期（2.5%）であった。

①全体

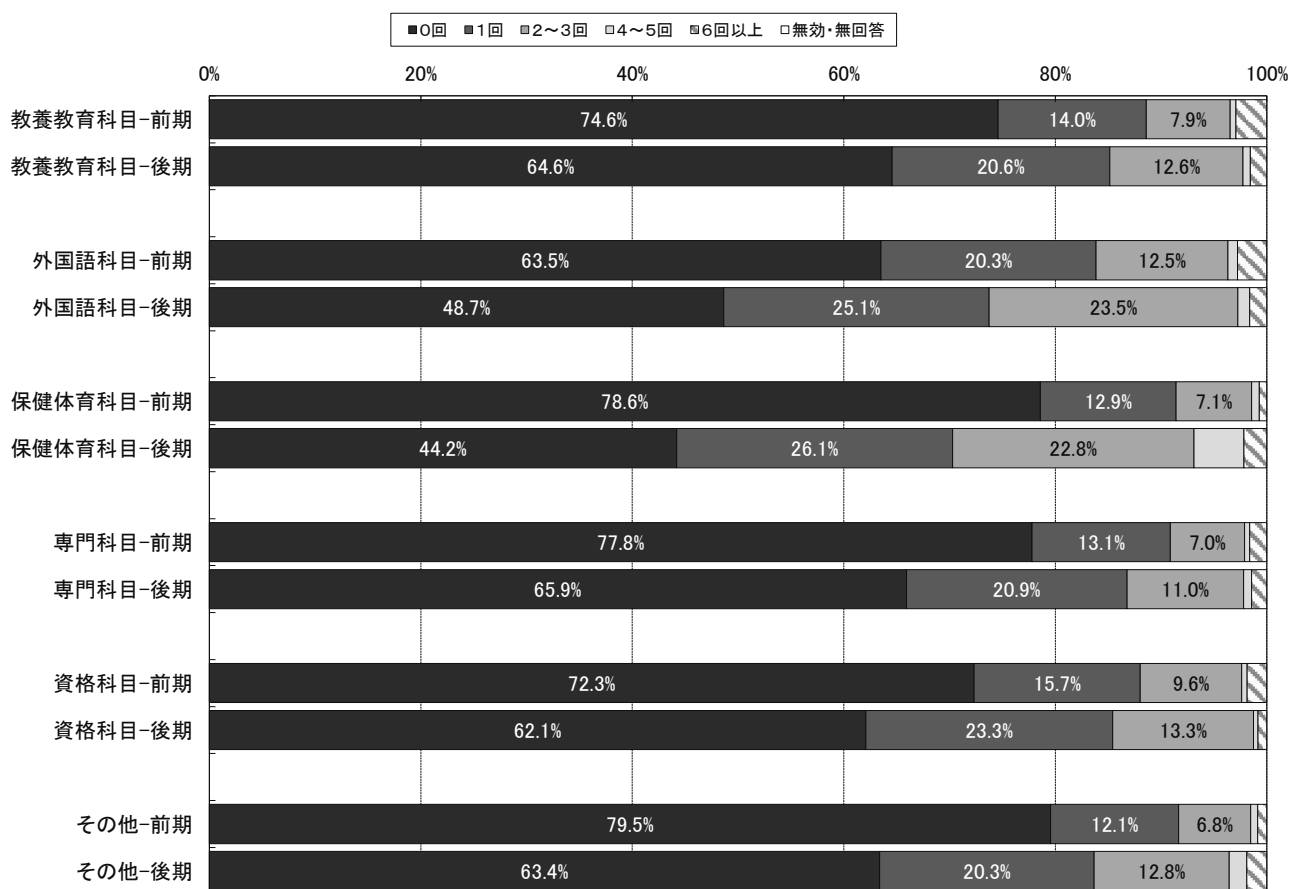


②特定科目別

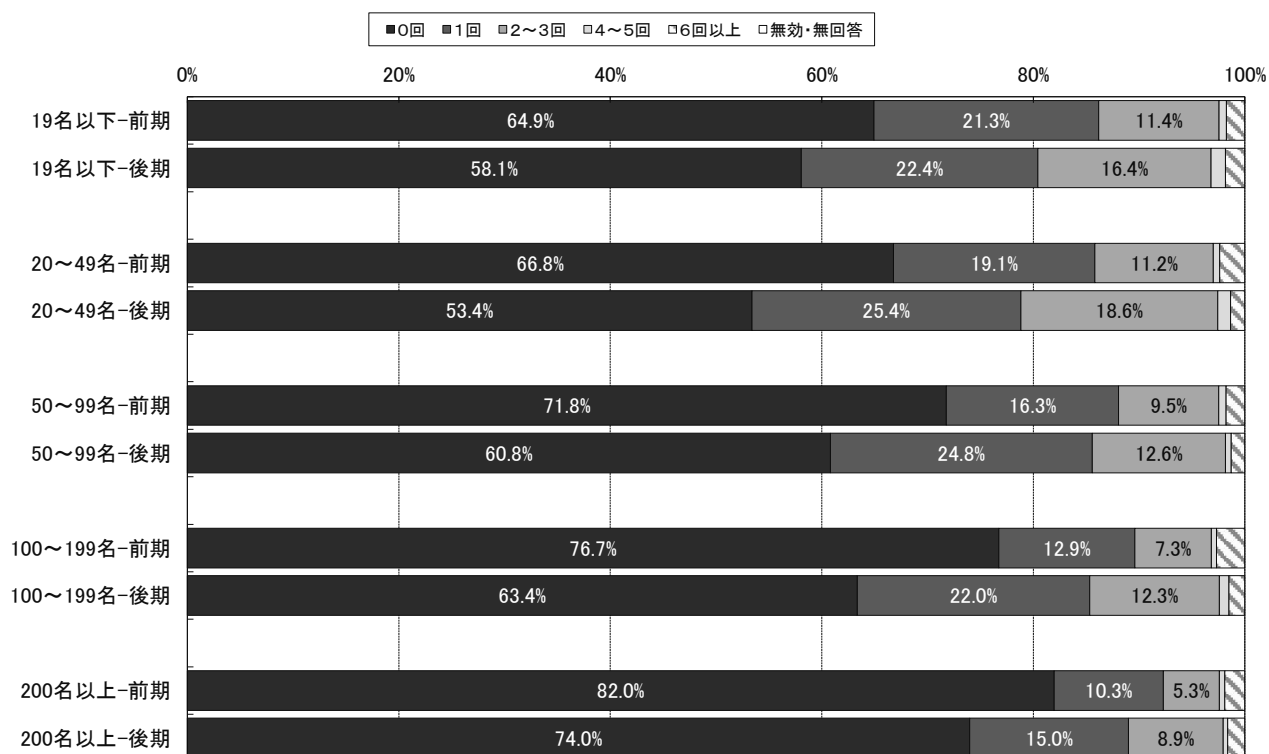


問3 あなたはこの授業をどのぐらい欠席しましたか。

③科目分類別



④受講者規模別



問4-1 あなたは、平均すると1回の授業につき、予習・復習や関連学習をどのくらいしましたか。

①全体

・肯定的な回答（「2時間以上」と「1～2時間未満」を合計した割合）が前期：25.3%、後期：26.4%であった。
 反対に否定的な回答（「まったくしていない」と「30分未満」を合計した割合）は前期：45.0%、後期：44.9%であった。

②特定科目別

・肯定的な回答が多かった順でみると、英語科目-前期（32.7%）、英語科目-後期（31.7%）、TGベーシック科目-後期（17.7%）であった。
 ・否定的な回答が多かった順でみると、キリスト教学科目-後期（67.4%）、キリスト教学科目-前期（63.7%）、TGベーシック科目-前期（56.6%）であった。

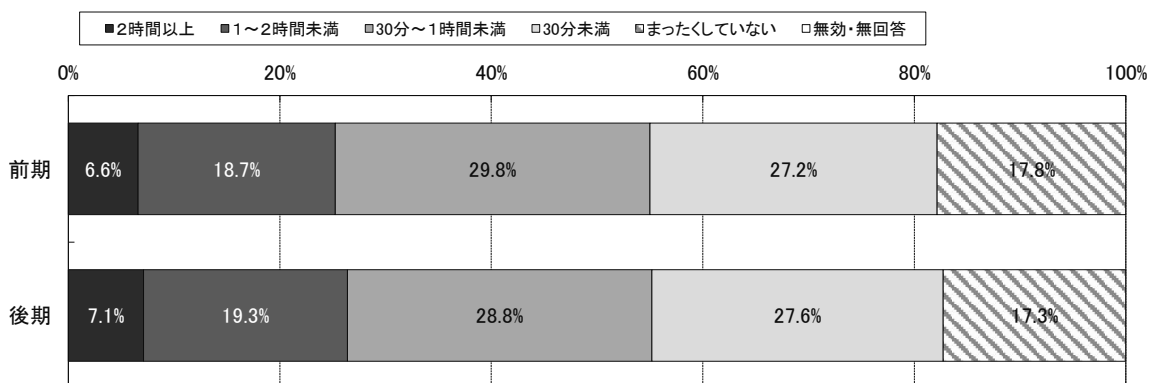
③科目分類別

・肯定的な回答が多かった順でみると、その他-後期（61.7%）、専門科目-後期（32.4%）、外国語科目-前期（31.8%）、専門科目-前期（30.7%）、外国語科目-後期（29.7%）、その他-前期（26.5%）であった。
 ・否定的な回答が多かった順でみると、保健体育科目-後期（81.9%）、教養教育科目-後期（58.8%）、教養教育科目-前期（56.8%）、保健体育科目-前期（54.2%）、資格科目-後期（52.5%）、資格科目-前期（50.7%）であった。

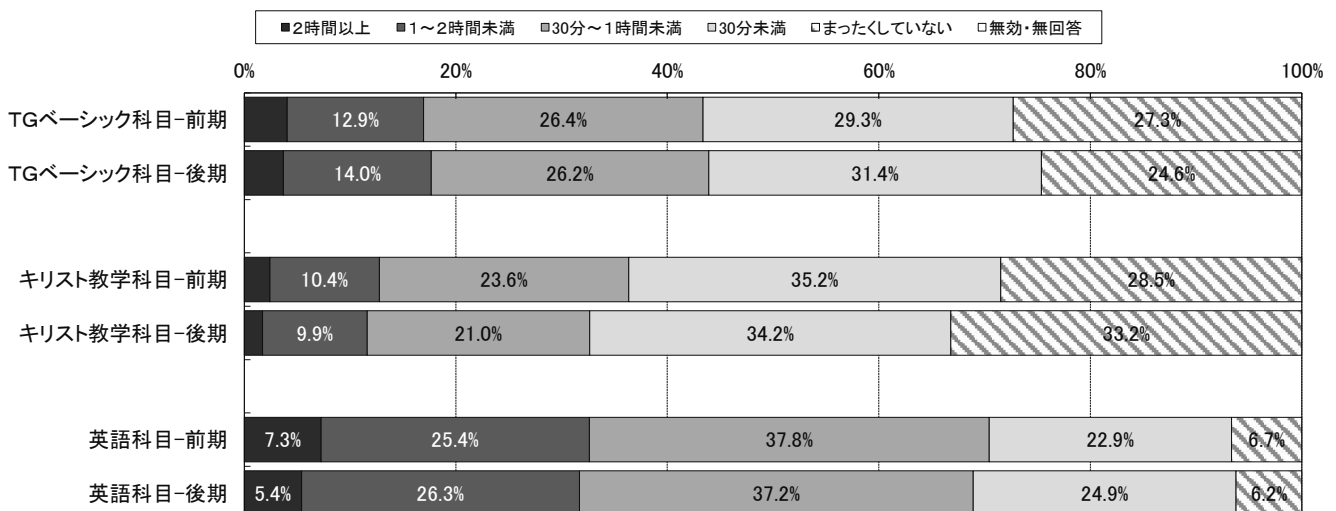
④受講者規模別

・肯定的な回答が多かった順でみると、19名以下-後期（45.8%）、19名以下-前期（44.7%）、20～49名-前期（33.0%）、50～99名-後期（32.5%）、20～49名-後期（30.8%）であった。
 ・否定的な回答が多かった順でみると、200名以上-後期（54.6%）、100～199名-前期（51.1%）、200名以上-前期（50.6%）、100～199名-後期（50.2%）、50～99名-前期（40.6%）であった。

①全体

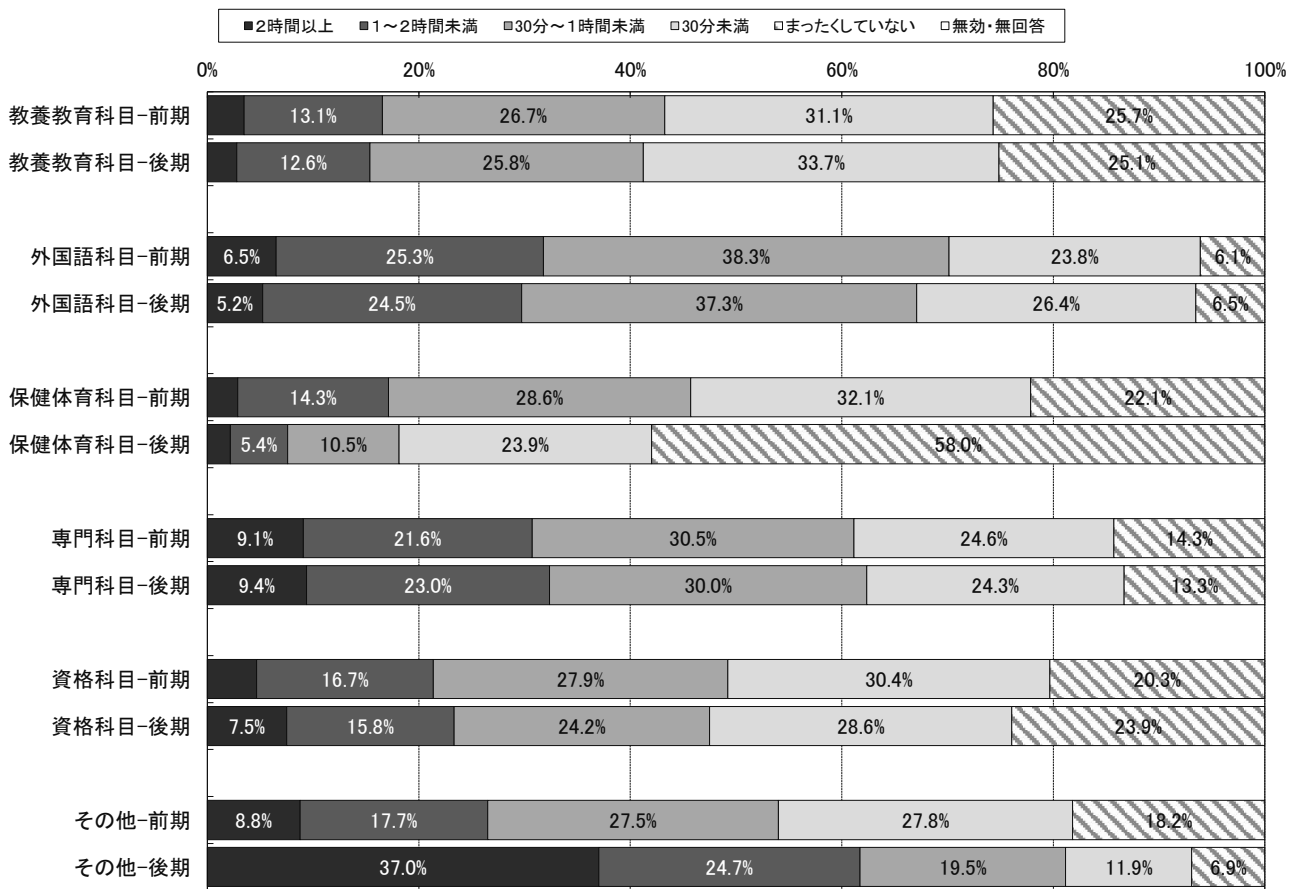


②特定科目別

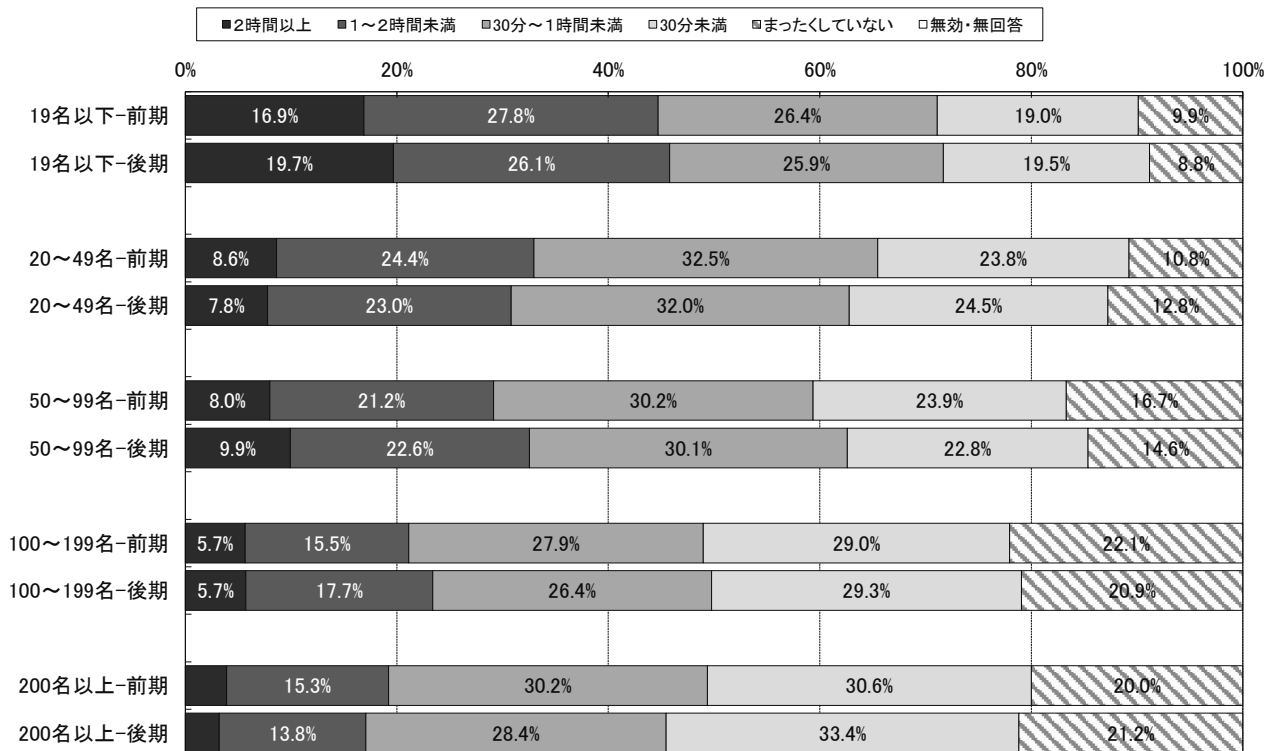


問4-1 あなたは、平均すると1回の授業につき、予習・復習や関連学習をどのくらいしましたか。

③科目分類別



④受講者規模別



問5

授業以外での学習について、担当教員から指示や指導はありましたか。

①全体

・肯定的な回答（「よくあった」と「ときどきあった」を合計した割合）が前期：63.5%、後期：66.6%であった。
 反対に否定的な回答（「まったくなかった」と「あまりなかった」を合計した割合）は前期：36.6%、後期：33.4%であった。

②特定科目別

・肯定的な回答が多かった順でみると、英語科目-後期（79.5%）、英語科目-前期（73.0%）、TGベーシック科目-後期（60.7%）であった。
 ・否定的な回答が多かった順でみると、キリスト教学科目-前期（45.2%）、キリスト教学科目-後期（42.3%）、TGベーシック科目-前期（40.6%）であった。

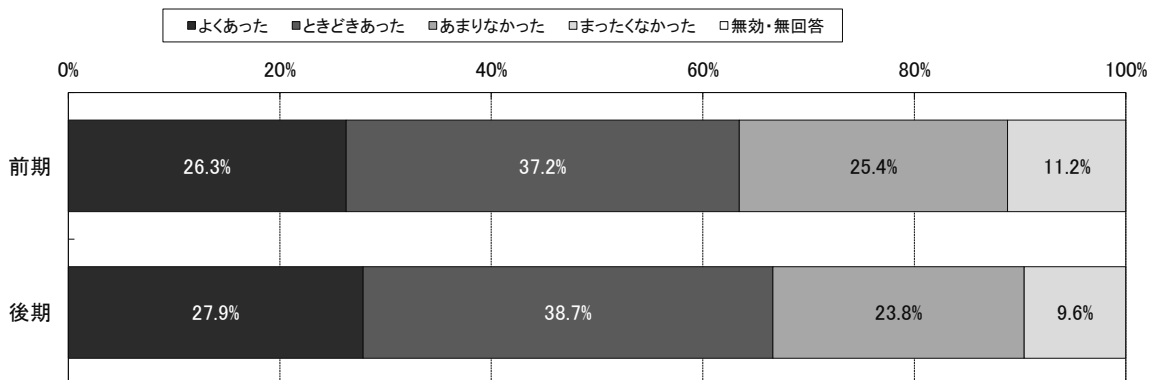
③科目分類別

・肯定的な回答が多かった順でみると、その他-後期（83.7%）、外国語科目-後期（78.4%）、その他-前期（75.5%）、外国語科目-前期（74.6%）、専門科目-後期（69.3%）、専門科目-前期（64.3%）であった。
 ・否定的な回答が多かった順でみると、保健体育科目-後期（50.3%）、教養教育科目-前期（41.8%）、教養教育科目-後期（41.4%）、保健体育科目-前期（37.8%）、資格科目-前期（37.1%）、資格科目-後期（37.1%）であった。

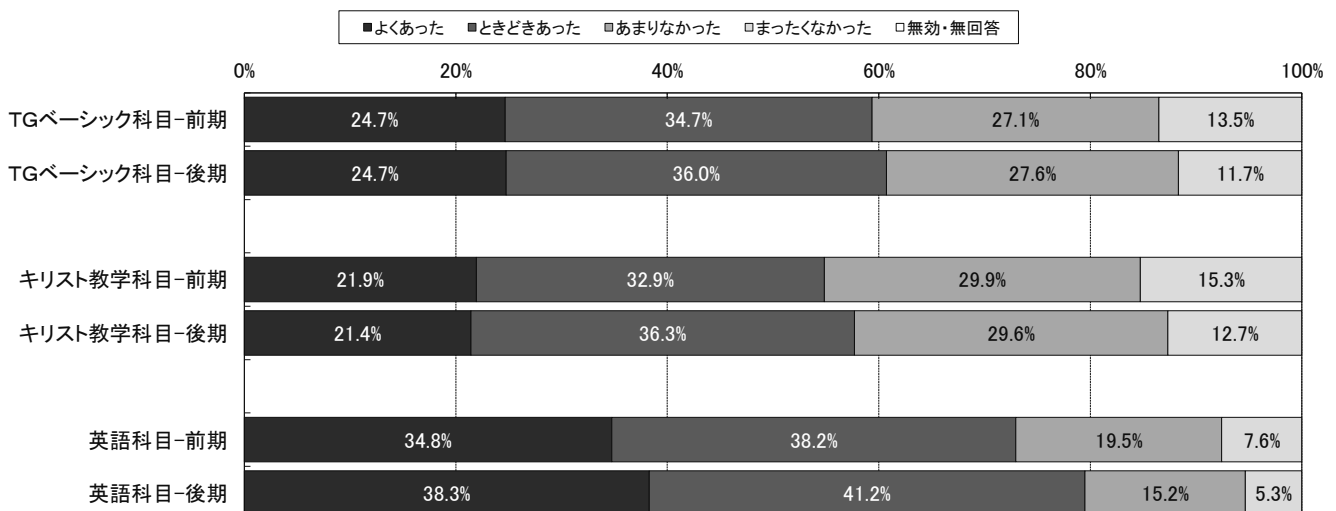
④受講者規模別

・肯定的な回答が多かった順でみると、19名以下-後期（80.2%）、19名以下-前期（77.6%）、20～49名-後期（72.9%）、20～49名-前期（71.1%）、50～99名-後期（68.3%）であった。
 ・否定的な回答が多かった順でみると、100～199名-前期（41.4%）、200名以上-前期（39.3%）、200名以上-後期（39.2%）、100～199名-後期（37.4%）、50～99名-前期（35.3%）であった。

①全体

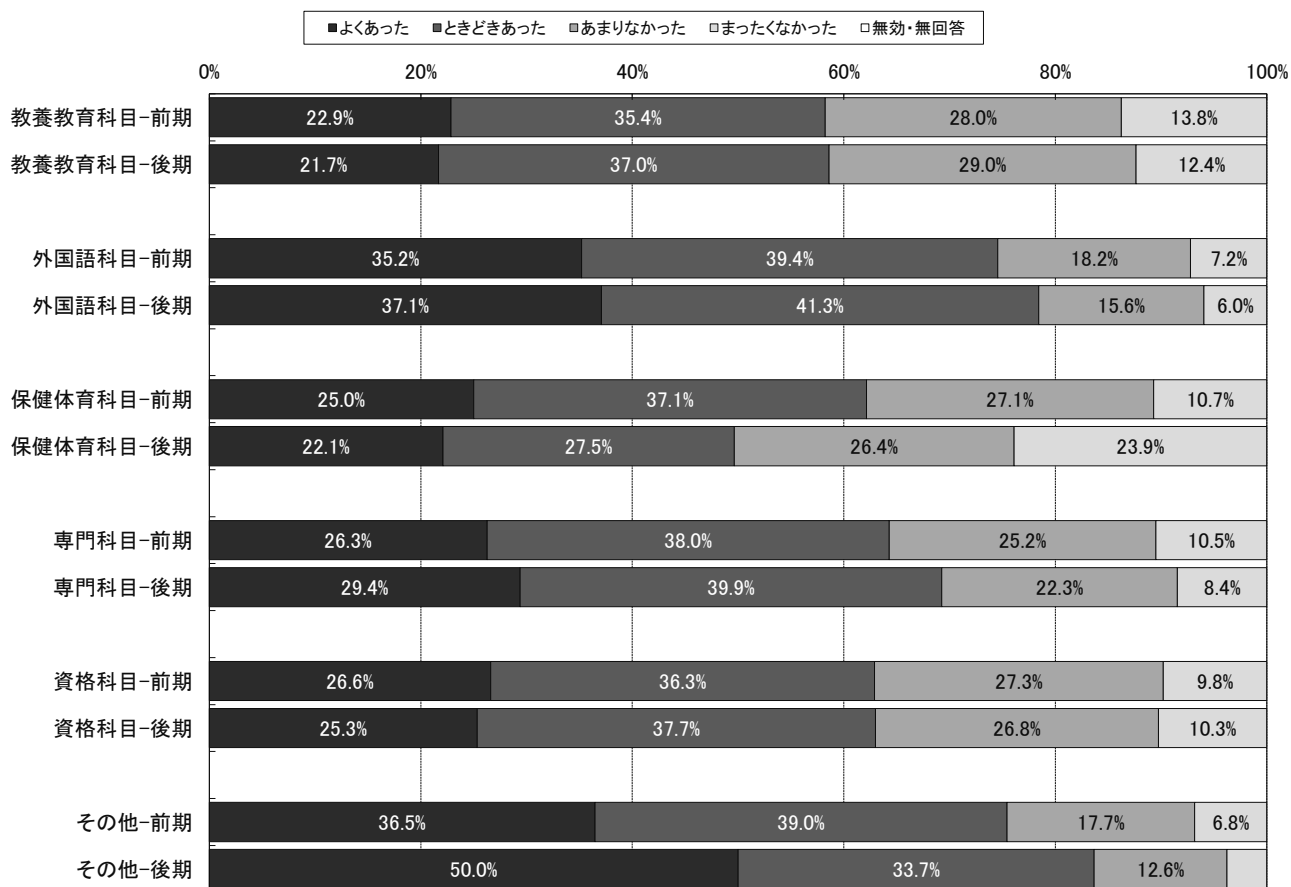


②特定科目別

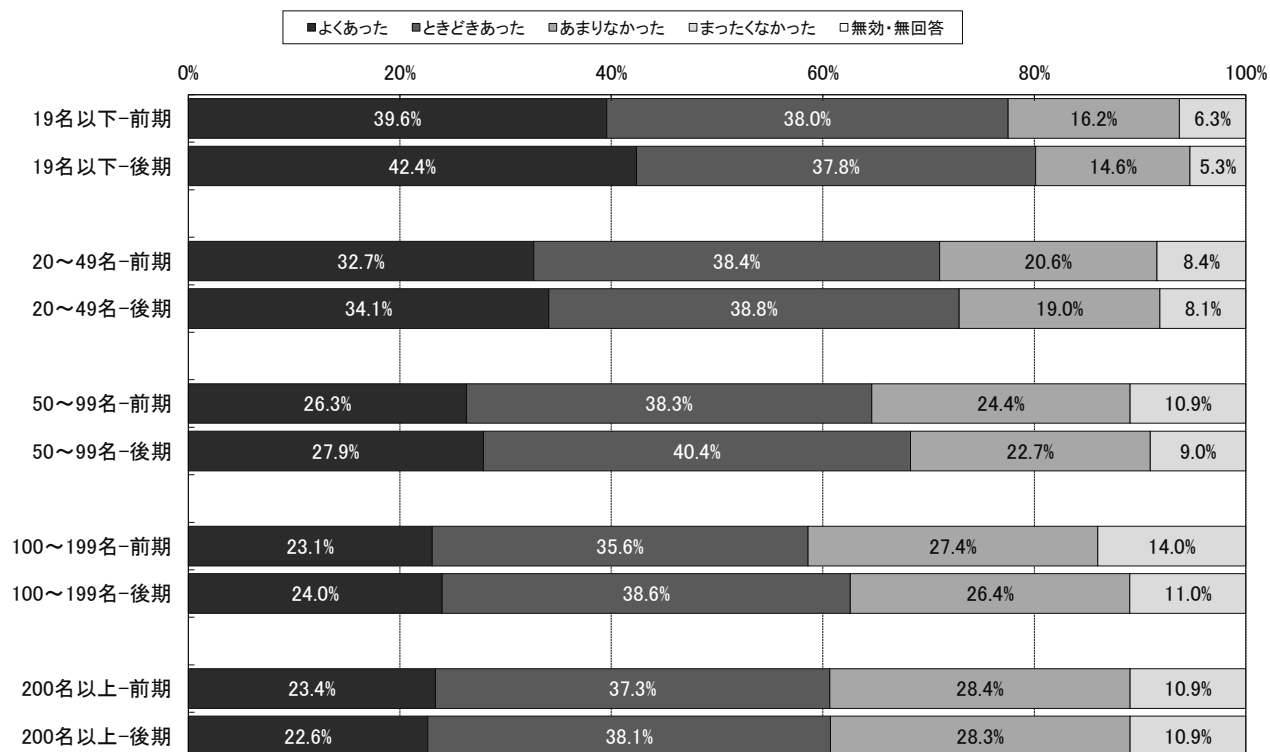


問5 授業以外での学習について、担当教員から指示や指導はありましたか。

③科目分類別



④受講者規模別



問6

あなたは、この授業の到達目標を知っていますか。

①全体

・肯定的な回答（「よく知っている」と「ある程度知っている」を合計した割合）が前期：84.0%、後期：85.6%であった。
 反対に否定的な回答（「まったく知らない」と「あまり知らない」を合計した割合）は前期：16.0%、後期：14.4%であった。

②特定科目別

・肯定的な回答が多かった順でみると、英語科目-後期（87.0%）、TGベーシック科目-後期（85.4%）、TGベーシック科目-前期（84.9%）であった。
 ・否定的な回答が多かった順でみると、キリスト教学科目-前期（24.7%）、キリスト教学科目-後期（19.9%）、英語科目-前期（16.5%）であった。

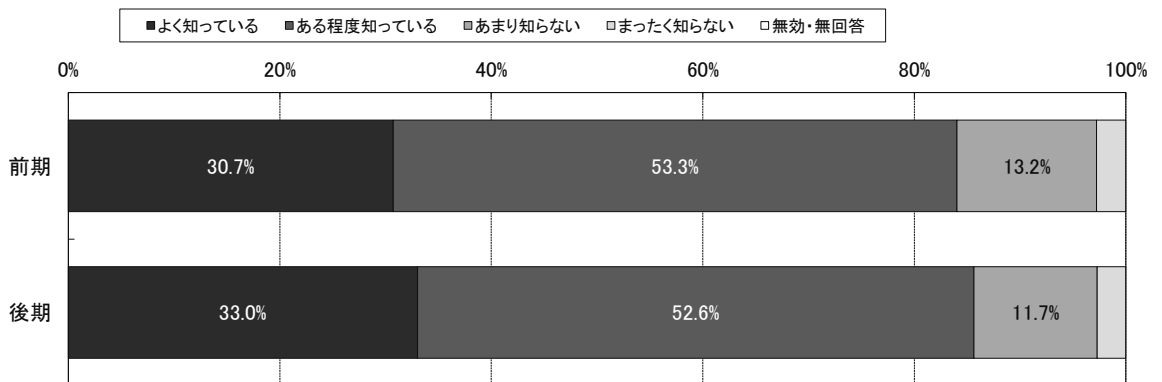
③科目分類別

・肯定的な回答が多かった順でみると、保健体育科目-前期（95.0%）、その他-後期（91.5%）、保健体育科目-後期（90.2%）、外国語科目-後期（87.9%）、資格科目-前期（87.5%）、その他-前期（86.5%）であった。
 ・否定的な回答が多かった順でみると、教養教育科目-前期（18.4%）、教養教育科目-後期（16.6%）、外国語科目-前期（16.0%）、専門科目-前期（14.7%）、資格科目-後期（13.8%）、専門科目-後期（13.7%）であった。

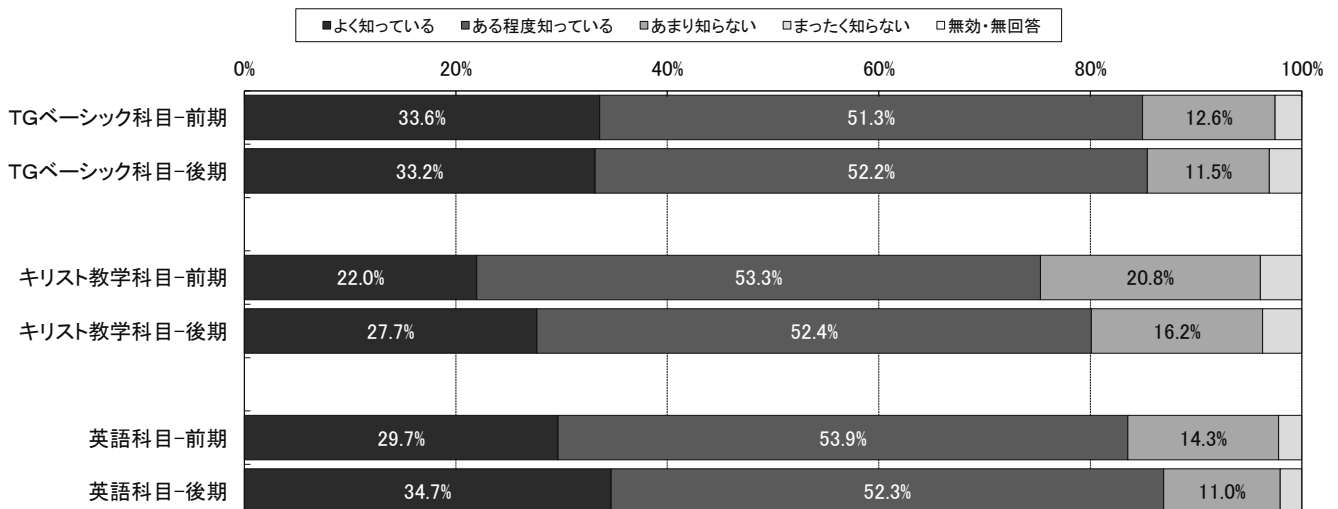
④受講者規模別

・肯定的な回答が多かった順でみると、19名以下-後期（91.9%）、19名以下-前期（89.5%）、20～49名-後期（87.7%）、50～99名-後期（85.8%）、20～49名-前期（85.1%）であった。
 ・否定的な回答が多かった順でみると、100～199名-前期（18.5%）、100～199名-後期（16.9%）、50～99名-前期（15.4%）、200名以上-前期（15.2%）、200名以上-後期（15.2%）であった。

①全体

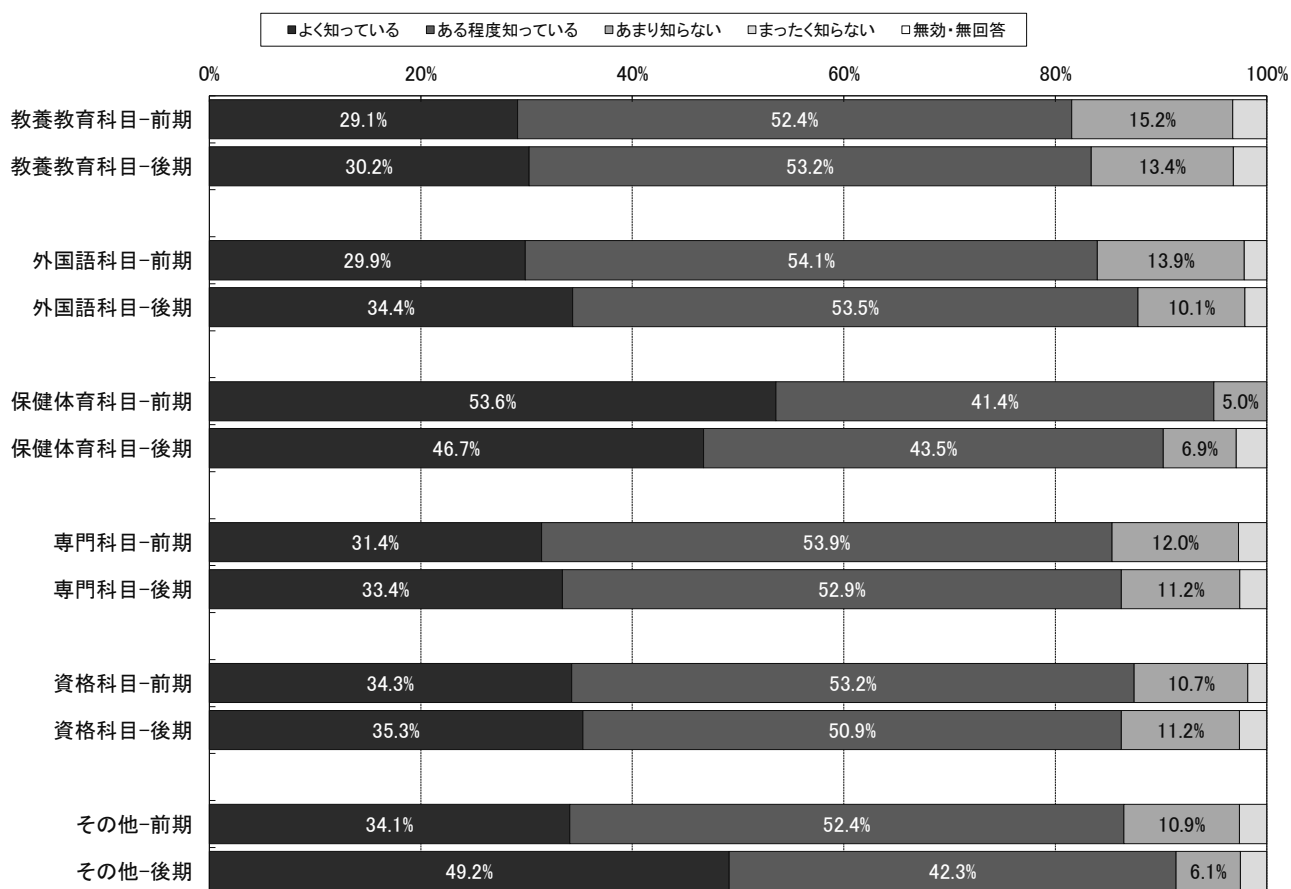


②特定科目別

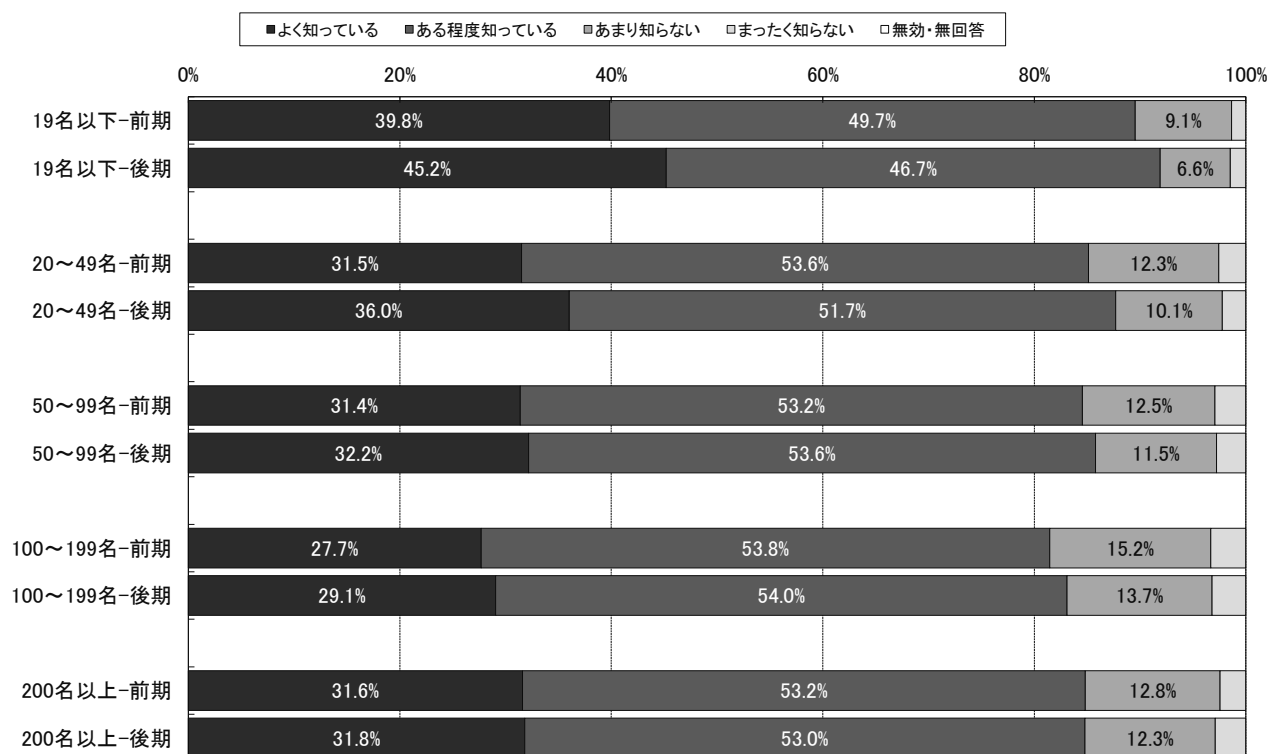


問6 あなたは、この授業の到達目標を知っていますか。

③科目分類別



④受講者規模別



問7

この授業は、シラバスの授業計画どおりに行われましたか。

①全体

・肯定的な回答（「行われた」と「ある程度行われた」を合計した割合）が前期：96.0%、後期：95.8%であった。
 反対に否定的な回答（「まったく行われなかった」と「あまり行われなかった」を合計した割合）は前期：4.0%、後期：4.2%であった。

②特定科目別

・肯定的な回答が多かった順でみると、TGベーシック科目-前期（97.1%）、TGベーシック科目-後期（96.3%）、英語科目-後期（95.9%）であった。
 ・否定的な回答が多かった順でみると、キリスト教学科目-前期（5.9%）、キリスト教学科目-後期（5.4%）、英語科目-前期（4.8%）であった。

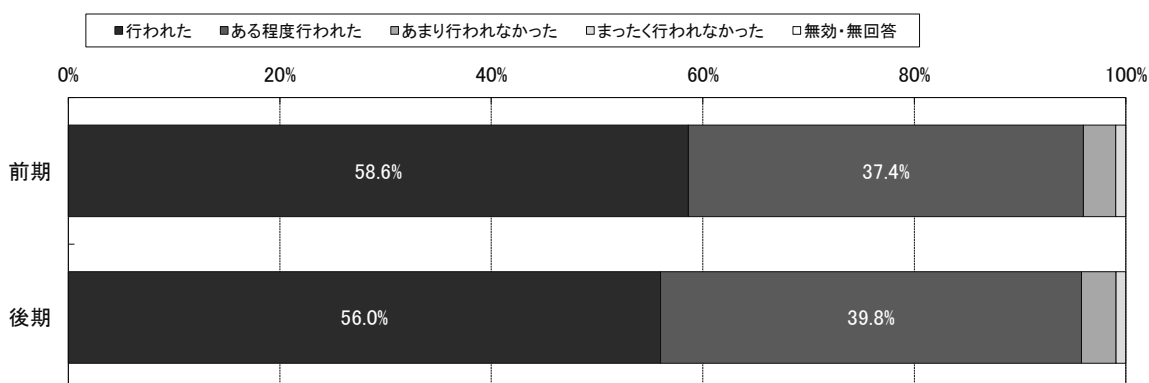
③科目分類別

・肯定的な回答が多かった順でみると、保健体育科目-前期（98.6%）、資格科目-前期（97.1%）、その他-前期（96.5%）、教養教育科目-前期（96.3%）、外国語科目-前期（96.0%）、専門科目-後期（96.0%）であった。
 ・否定的な回答が多かった順でみると、その他-後期（6.2%）、資格科目-後期（5.4%）、専門科目-前期（4.4%）、教養教育科目-後期（4.3%）、保健体育科目-後期（4.3%）、外国語科目-後期（4.1%）であった。

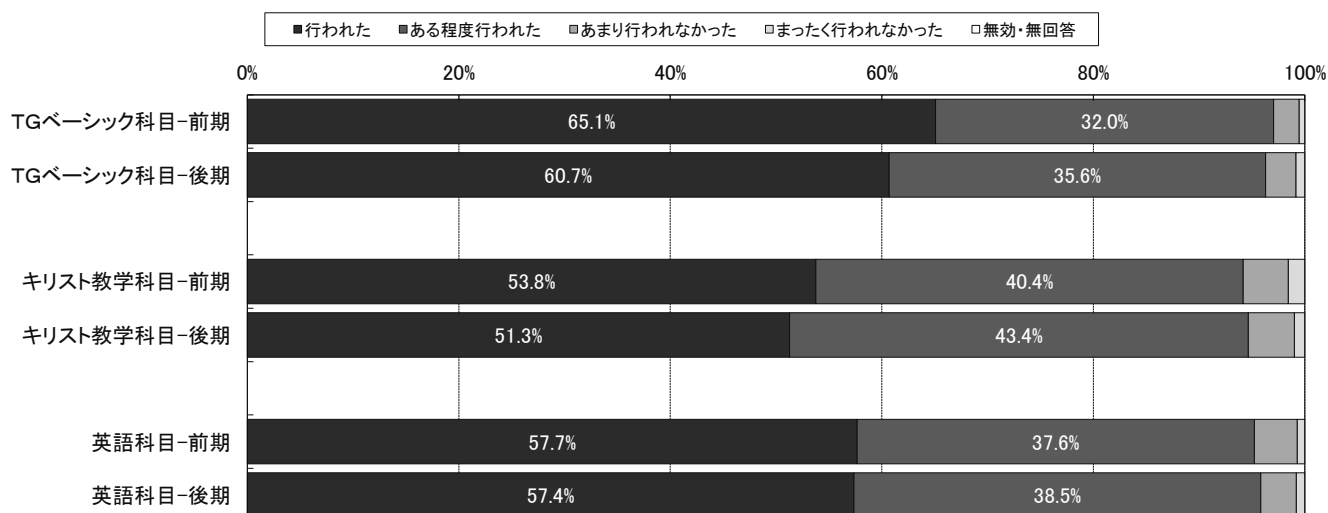
④受講者規模別

・肯定的な回答が多かった順でみると、19名以下-後期（96.5%）、200名以上-前期（96.5%）、200名以上-後期（96.5%）、19名以下-前期（96.2%）、100～199名-前期（96.0%）であった。
 ・否定的な回答が多かった順でみると、20～49名-後期（4.8%）、50～99名-前期（4.5%）、20～49名-前期（4.4%）、50～99名-後期（4.4%）、100～199名-後期（4.3%）であった。

①全体

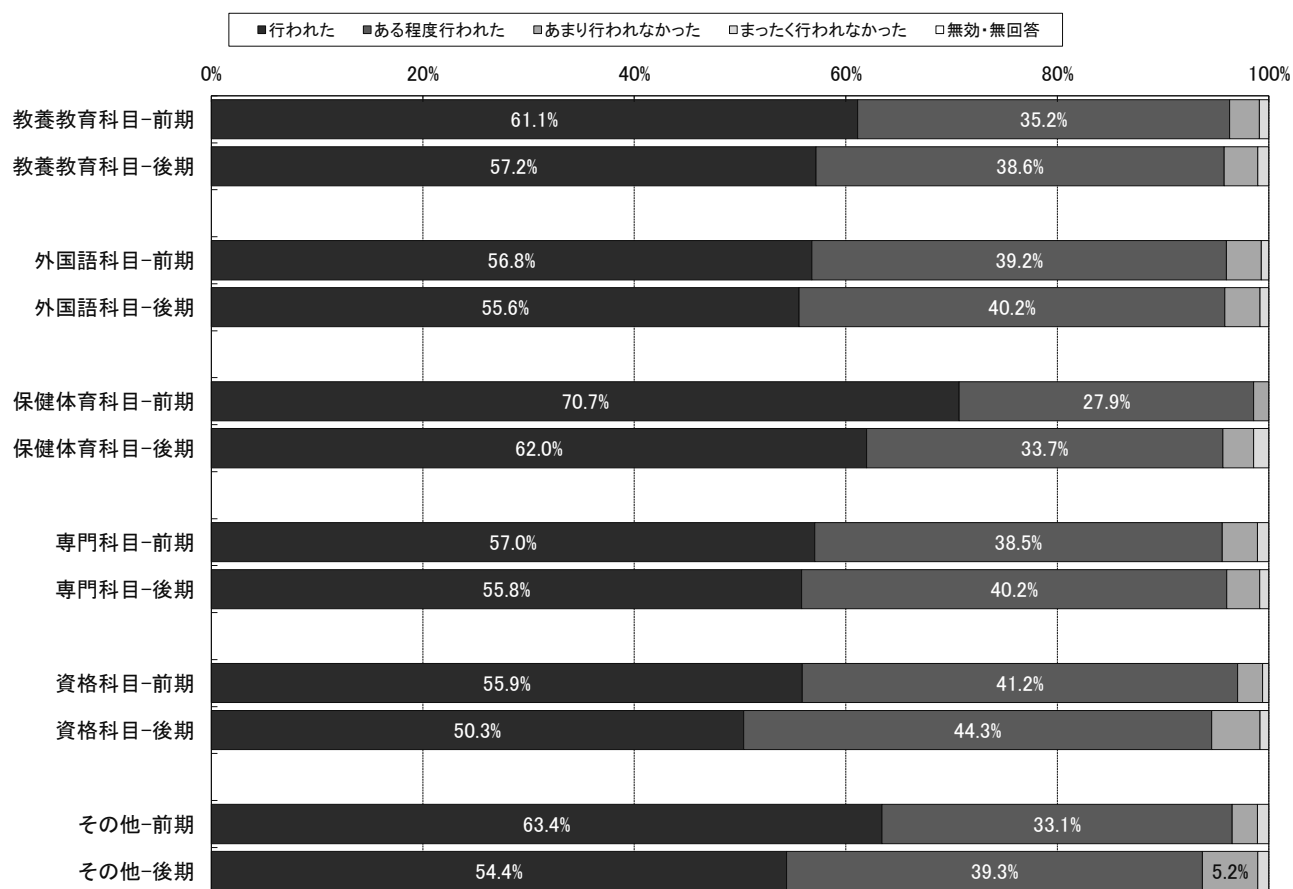


②特定科目別

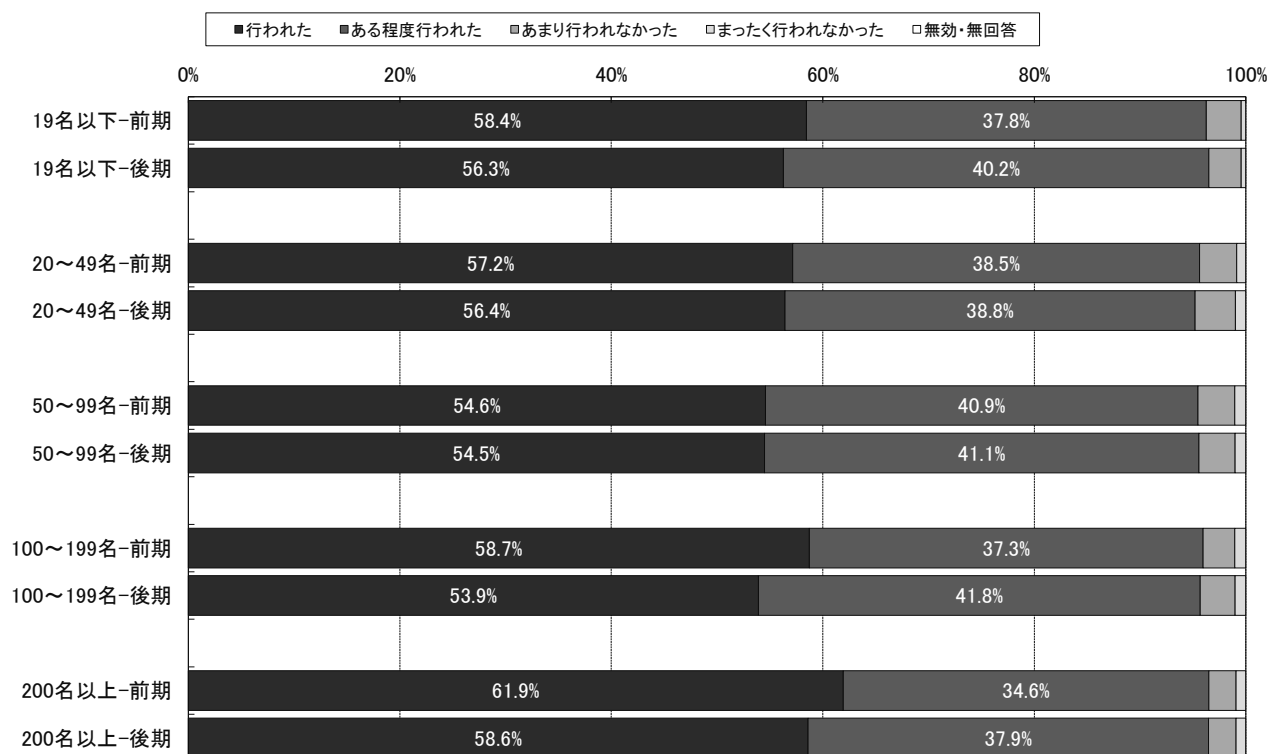


問7 この授業は、シラバスの授業計画どおりに行われましたか。

③科目分類別



④受講者規模別



問8

あなたは、この授業の成績評価の方法・基準を知っていますか。

①全体

・肯定的な回答（「よく知っている」と「ある程度知っている」を合計した割合）が前期：89.3%、後期：91.7%であった。
 反対に否定的な回答（「まったく知らない」と「あまり知らない」を合計した割合）は前期：10.7%、後期：8.3%であった。

②特定科目別

・肯定的な回答が多かった順でみると、英語科目-後期（93.7%）、キリスト教学科目-後期（90.6%）、英語科目-前期（90.5%）であった。
 ・否定的な回答が多かった順でみると、キリスト教学科目-前期（12.5%）、TGベーシック科目-前期（12.0%）、TGベーシック科目-後期（10.4%）であった。

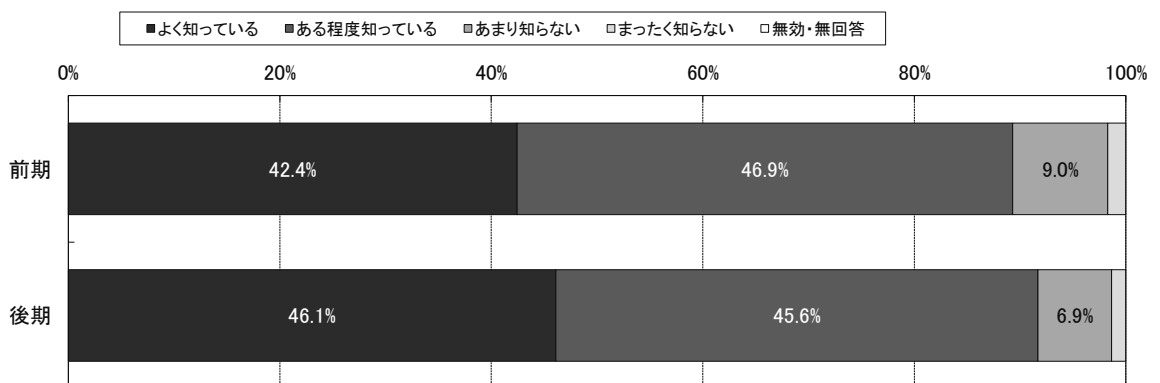
③科目分類別

・肯定的な回答が多かった順でみると、外国語科目-後期（93.9%）、保健体育科目-前期（92.9%）、専門科目-後期（92.5%）、資格科目-前期（91.7%）、外国語科目-前期（90.7%）、資格科目-後期（90.5%）であった。
 ・否定的な回答が多かった順でみると、その他-後期（12.8%）、教養教育科目-前期（12.3%）、保健体育科目-後期（11.9%）、専門科目-前期（10.1%）、その他-前期（9.8%）、教養教育科目-後期（9.7%）であった。

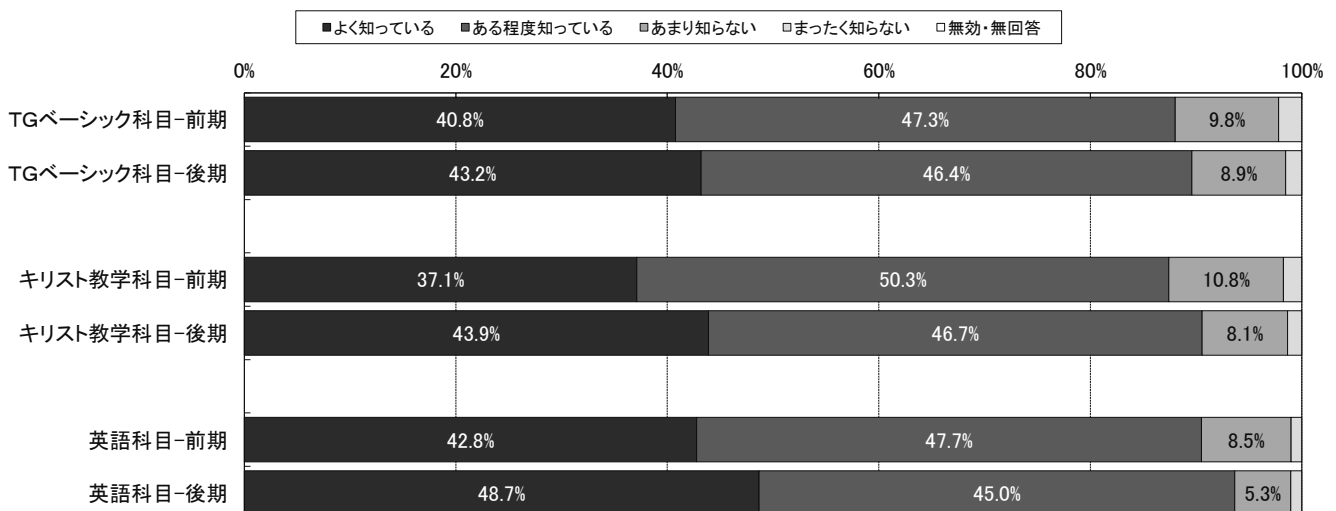
④受講者規模別

・肯定的な回答が多かった順でみると、200名以上-後期（92.5%）、19名以下-後期（92.2%）、20～49名-後期（91.8%）、50～99名-後期（91.6%）、100～199名-後期（90.8%）であった。
 ・否定的な回答が多かった順でみると、100～199名-前期（12.7%）、19名以下-前期（10.9%）、50～99名-前期（10.4%）、20～49名-前期（10.1%）、100～199名-後期（9.2%）であった。

①全体




②特定科目別

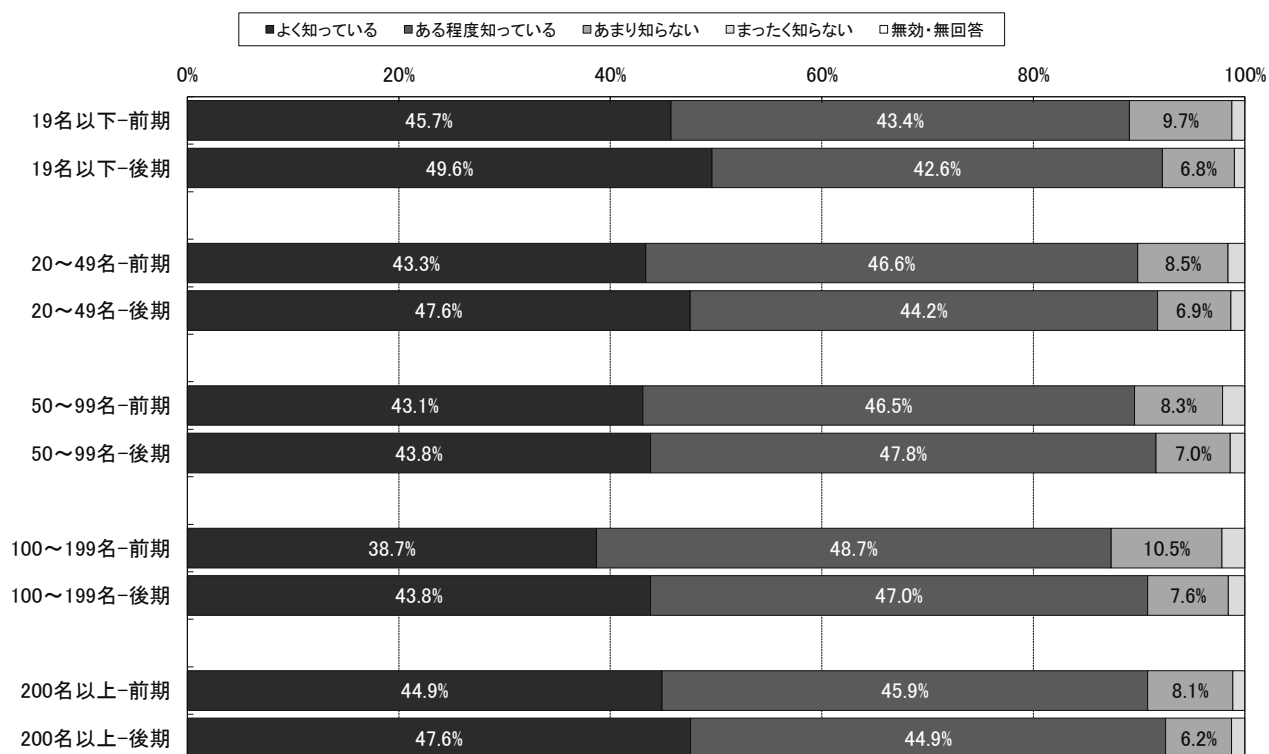


問8 あなたは、この授業の成績評価の方法・基準を知っていますか。

③科目分類別



④受講者規模別



問9-1 あなたは、この授業の内容を理解できましたか。

①全体

・肯定的な回答（「よく理解できた」と「ある程度理解できた」を合計した割合）が前期：89.7%、後期：90.8%であった。
 反対に否定的な回答（「まったく理解できなかった」と「あまり理解できなかった」を合計した割合）は前期：10.2%、後期：9.2%であった。

②特定科目別

・肯定的な回答が多かった順でみると、英語科目-後期（95.1%）、TGベーシック科目-後期（93.6%）、TGベーシック科目-前期（92.8%）であった。
 ・否定的な回答が多かった順でみると、キリスト教学科目-前期（14.4%）、キリスト教学科目-後期（12.4%）、英語科目-前期（8.2%）であった。

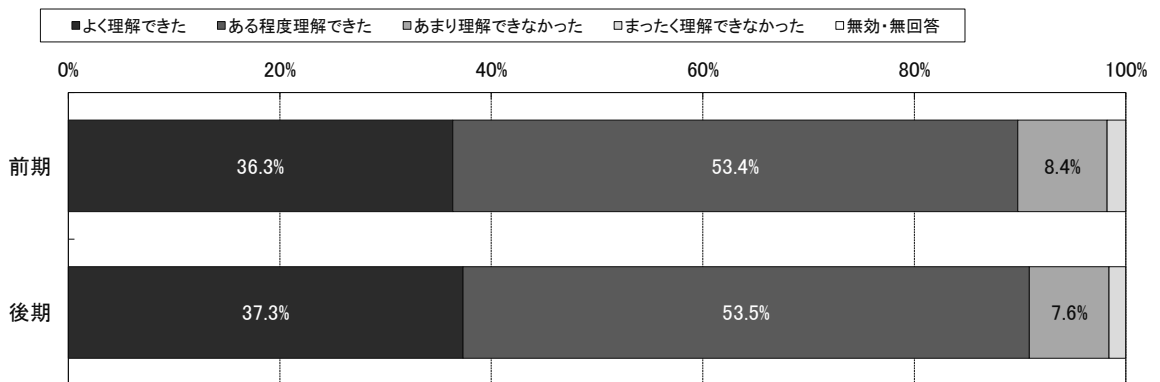
③科目分類別

・肯定的な回答が多かった順でみると、保健体育科目-前期（97.9%）、保健体育科目-後期（97.1%）、資格科目-前期（95.3%）、外国語科目-後期（94.1%）、その他-後期（92.3%）、外国語科目-前期（92.0%）であった。
 ・否定的な回答が多かった順でみると、専門科目-前期（11.3%）、教養教育科目-前期（10.3%）、専門科目-後期（10.2%）、資格科目-後期（9.3%）、教養教育科目-後期（9.0%）、その他-前期（9.0%）であった。

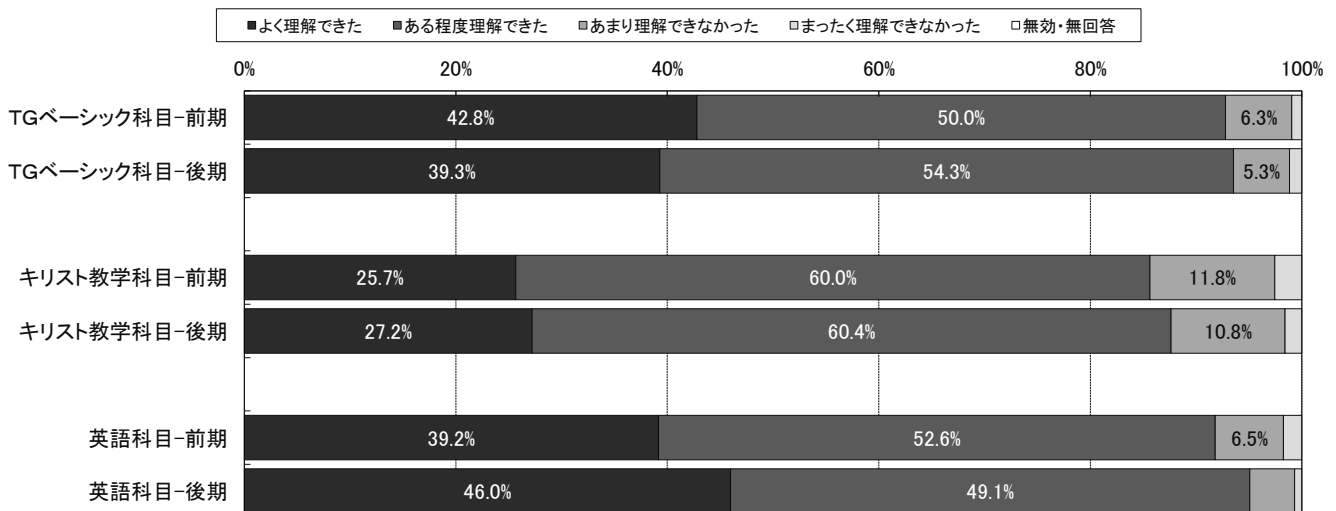
④受講者規模別

・肯定的な回答が多かった順でみると、19名以下-前期（96.0%）、19名以下-後期（95.8%）、20～49名-後期（93.3%）、20～49名-前期（91.4%）、200名以上-後期（91.0%）であった。
 ・否定的な回答が多かった順でみると、50～99名-後期（11.9%）、100～199名-前期（11.4%）、50～99名-前期（11.3%）、100～199名-後期（11.0%）、200名以上-前期（10.3%）であった。

①全体

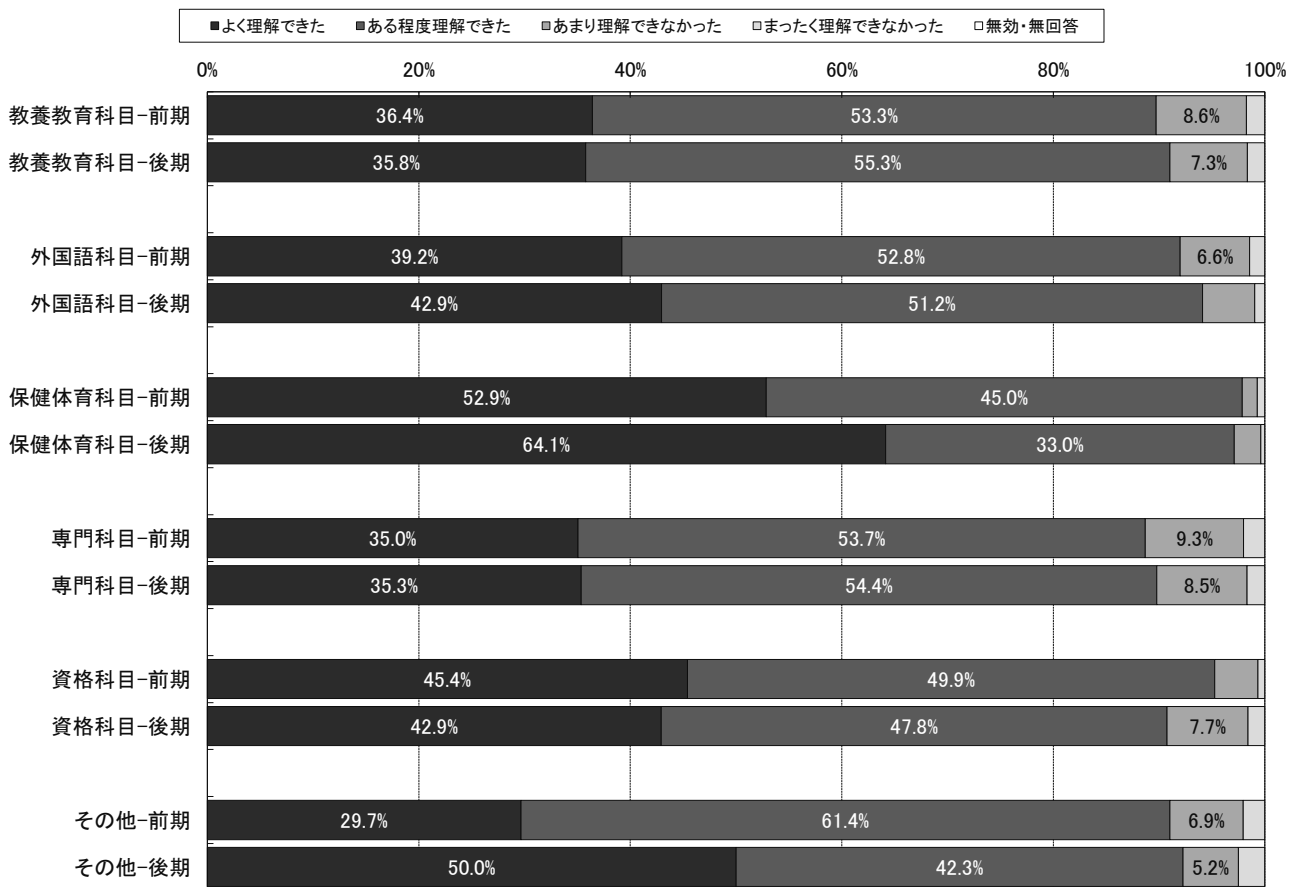


②特定科目別

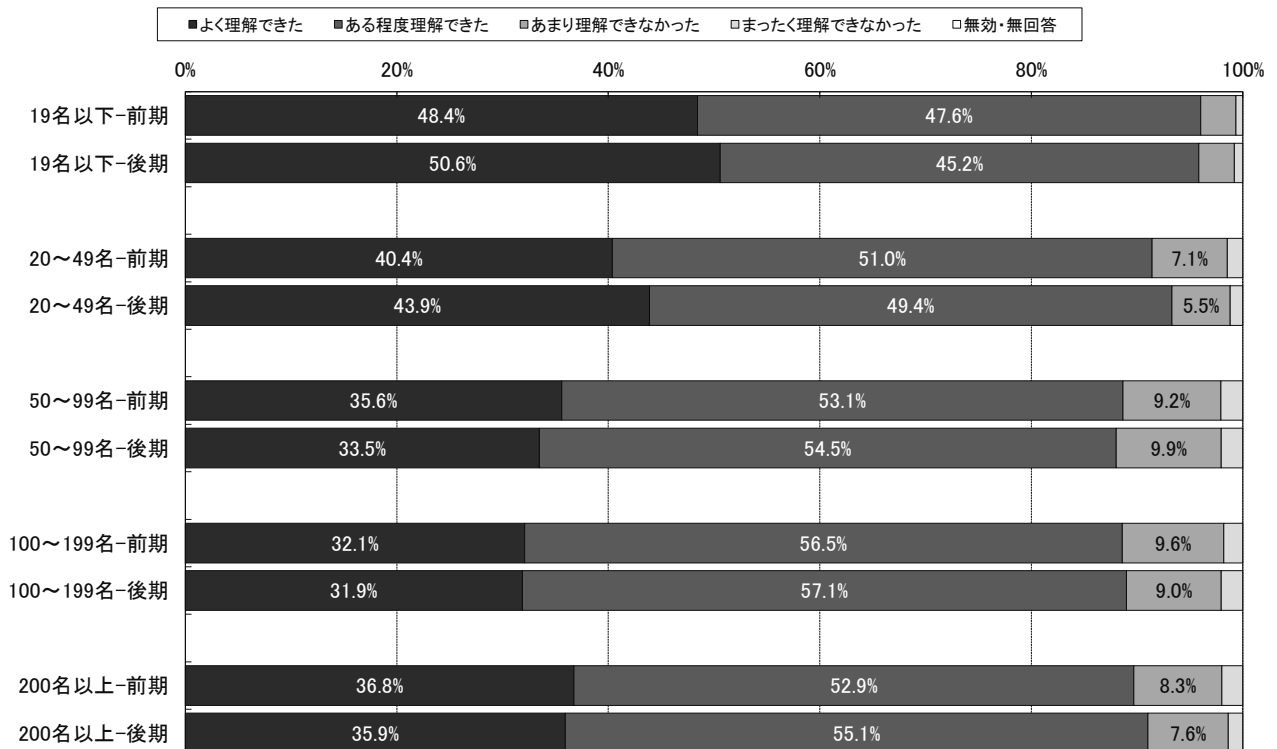


問9-1 あなたは、この授業の内容を理解できましたか。

③科目分類別



④受講者規模別



問10-1 あなたは、この授業の内容に興味がもてましたか。

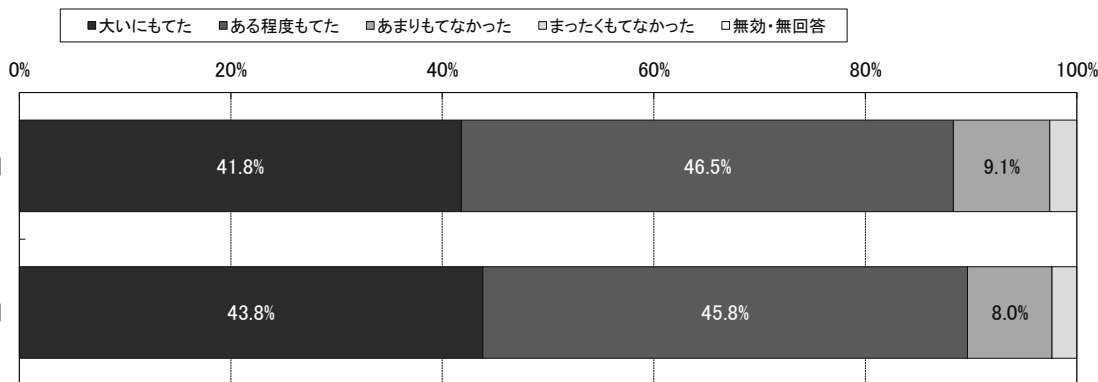
①全体
 ・肯定的な回答（「大いにもてた」と「ある程度もてた」を合計した割合）が前期：88.3%、後期：89.6%であった。
 反対に否定的な回答（「まったくもてなかった」と「あまりもてなかった」を合計した割合）は前期：11.7%、後期：10.3%であった。

②特定科目別
 ・肯定的な回答が多かった順でみると、英語科目-後期（92.0%）、TGベーシック科目-後期（90.2%）、TGベーシック科目-前期（89.7%）であった。
 ・否定的な回答が多かった順でみると、キリスト教学科目-前期（21.4%）、キリスト教学科目-後期（18.3%）、英語科目-前期（12.3%）であった。

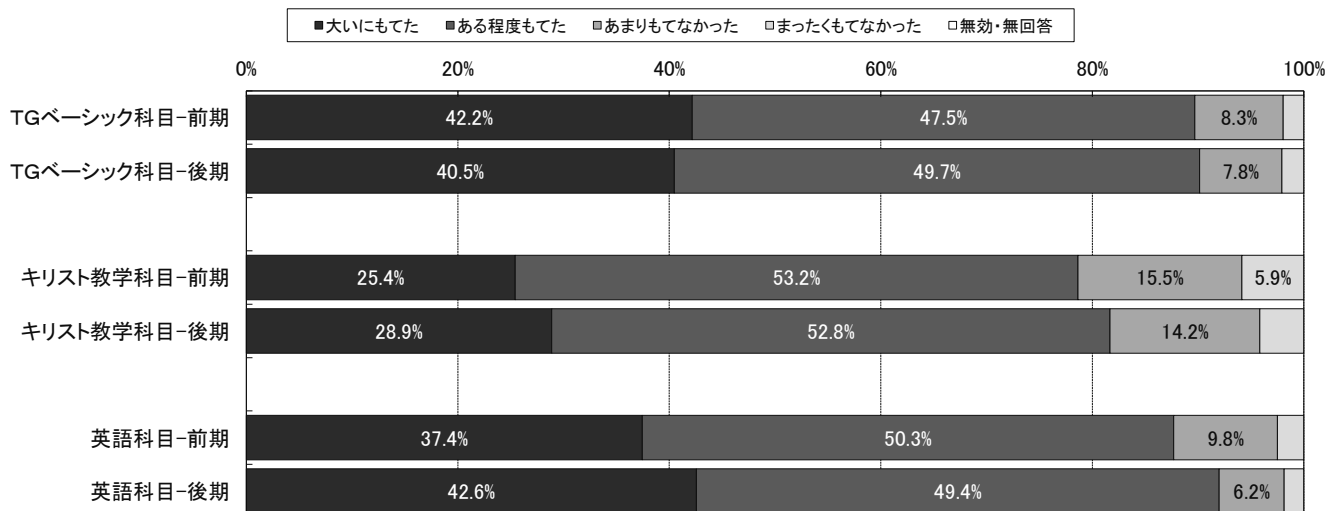
③科目分類別
 ・肯定的な回答が多かった順でみると、保健体育科目-後期（98.2%）、保健体育科目-前期（95.7%）、資格科目-前期（94.4%）、外国語科目-後期（91.8%）、その他-後期（91.8%）、専門科目-後期（89.9%）であった。
 ・否定的な回答が多かった順でみると、その他-前期（19.5%）、教養教育科目-前期（12.6%）、教養教育科目-後期（11.8%）、専門科目-前期（11.5%）、資格科目-後期（10.9%）、外国語科目-前期（10.5%）であった。

④受講者規模別
 ・肯定的な回答が多かった順でみると、19名以下-後期（95.8%）、19名以下-前期（95.0%）、20～49名-後期（91.8%）、20～49名-前期（90.1%）、200名以上-後期（89.8%）であった。
 ・否定的な回答が多かった順でみると、100～199名-前期（13.8%）、100～199名-後期（13.3%）、50～99名-前期（11.8%）、50～99名-後期（11.5%）、200名以上-前期（11.5%）であった。

①全体

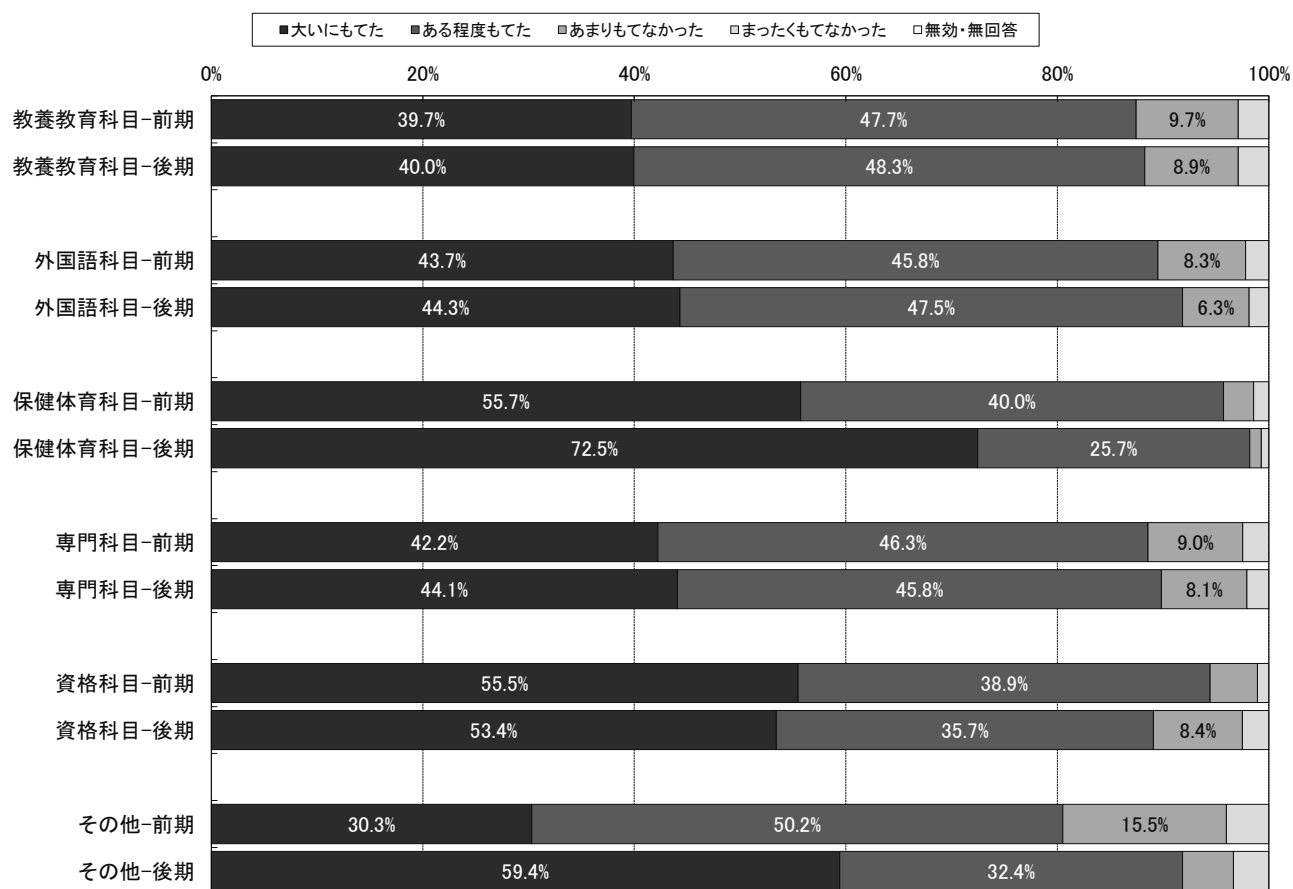


②特定科目別

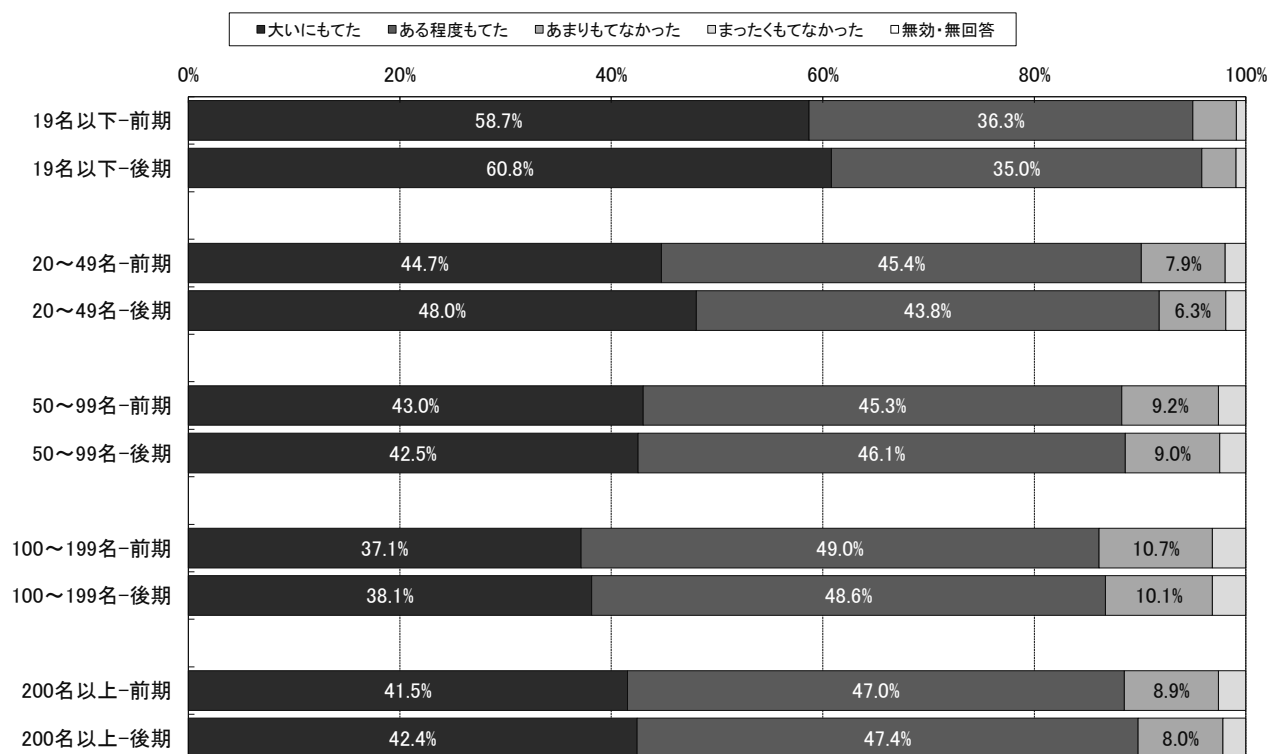


問10-1 あなたは、この授業の内容に興味がもてましたか。

③科目分類別



④受講者規模別



問11-1 あなたは、この授業によって得られた成果がありましたか。

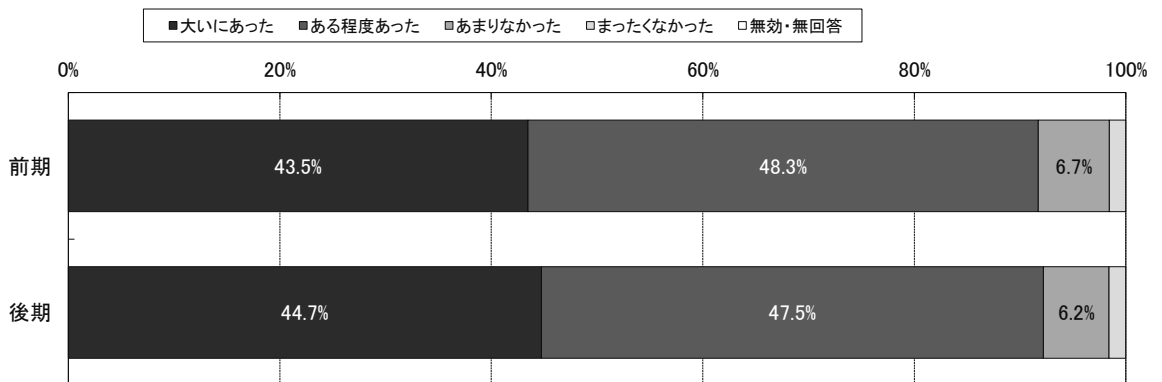
①全体
 ・肯定的な回答（「大いにあった」と「ある程度あった」を合計した割合）が前期：91.8%、後期：92.2%であった。
 反対に否定的な回答（「まったくなかった」と「あまりなかった」を合計した割合）は前期：8.3%、後期：7.8%であった。

②特定科目別
 ・肯定的な回答が多かった順でみると、英語科目-後期（93.4%）、TGベーシック科目-前期（93.3%）、TGベーシック科目-後期（93.0%）であった。
 ・否定的な回答が多かった順でみると、キリスト教学科目-前期（15.6%）、キリスト教学科目-後期（12.9%）、英語科目-前期（8.8%）であった。

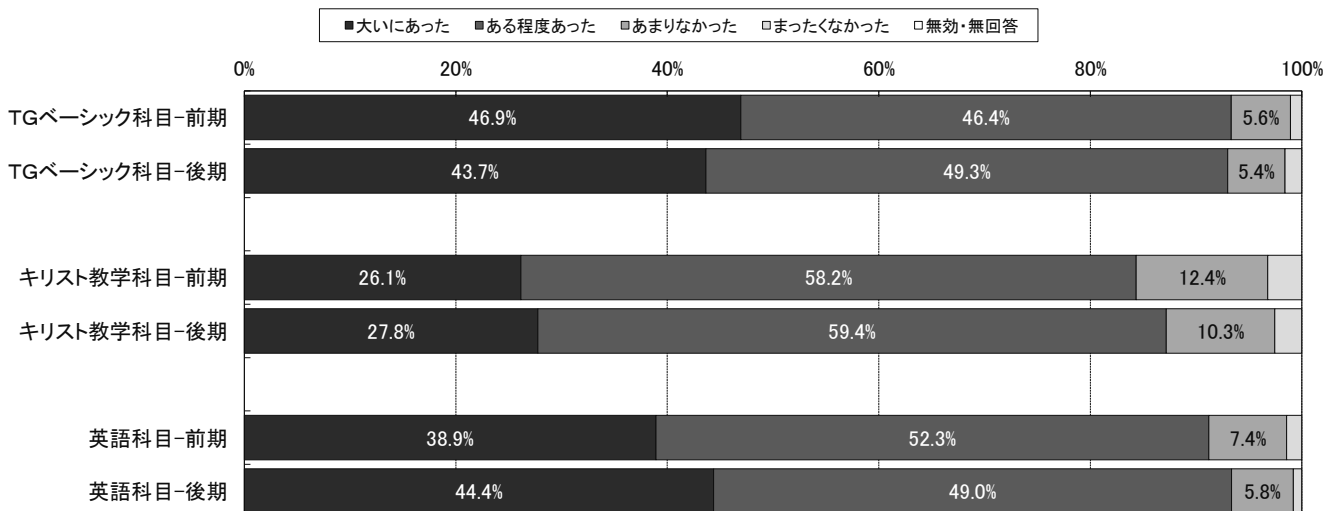
③科目分類別
 ・肯定的な回答が多かった順でみると、保健体育科目-前期（96.4%）、資格科目-前期（96.4%）、保健体育科目-後期（95.7%）、その他-後期（93.7%）、外国語科目-後期（93.4%）、外国語科目-前期（92.7%）であった。
 ・否定的な回答が多かった順でみると、その他-前期（11.7%）、教養教育科目-前期（9.2%）、教養教育科目-後期（9.1%）、専門科目-前期（8.0%）、資格科目-後期（7.9%）、外国語科目-前期（7.4%）であった。

④受講者規模別
 ・肯定的な回答が多かった順でみると、19名以下-後期（97.4%）、19名以下-前期（97.2%）、20～49名-後期（93.7%）、20～49名-前期（92.9%）、50～99名-前期（92.3%）であった。
 ・否定的な回答が多かった順でみると、100～199名-前期（10.0%）、100～199名-後期（9.7%）、50～99名-後期（8.6%）、200名以上-前期（8.4%）、200名以上-後期（8.1%）であった。

①全体

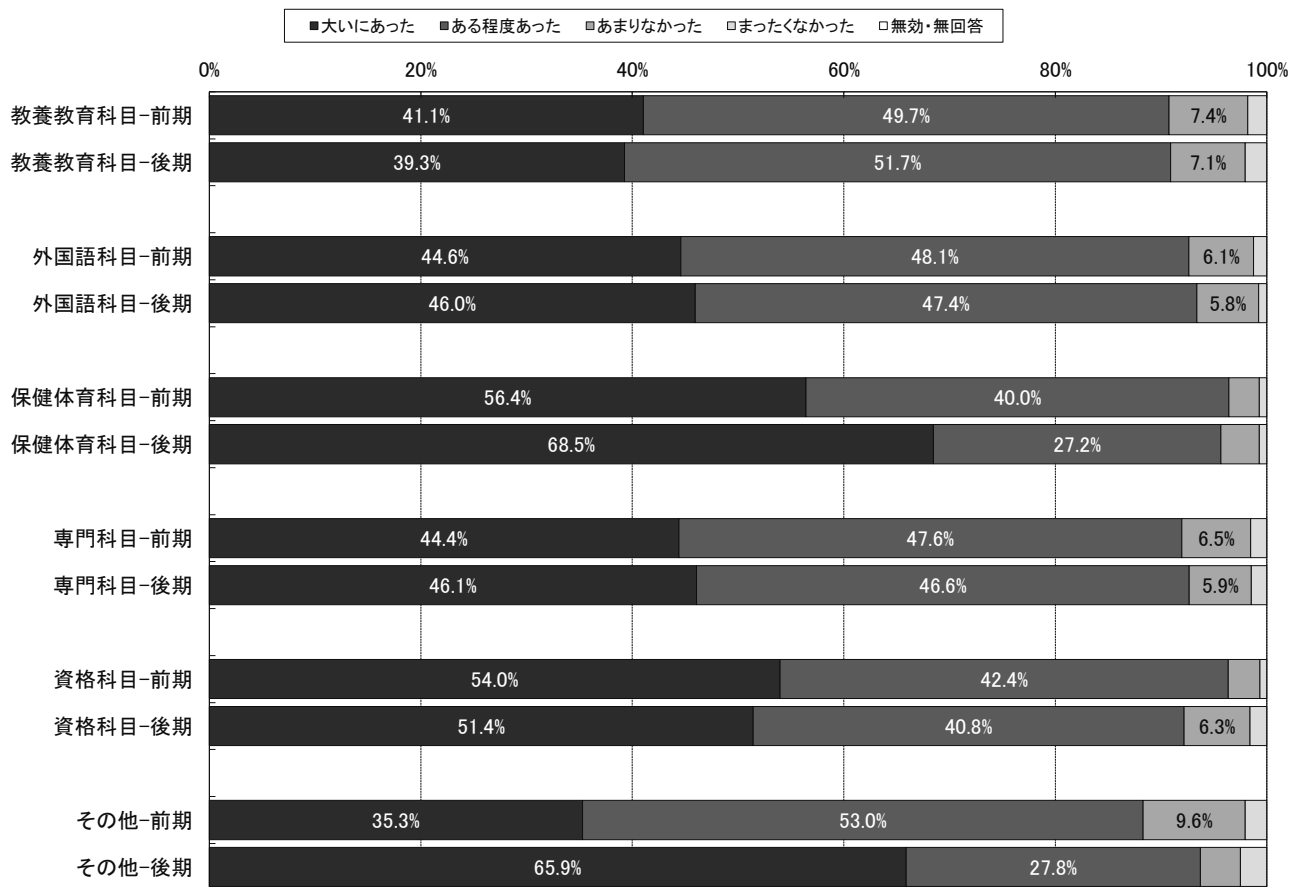


②特定科目別

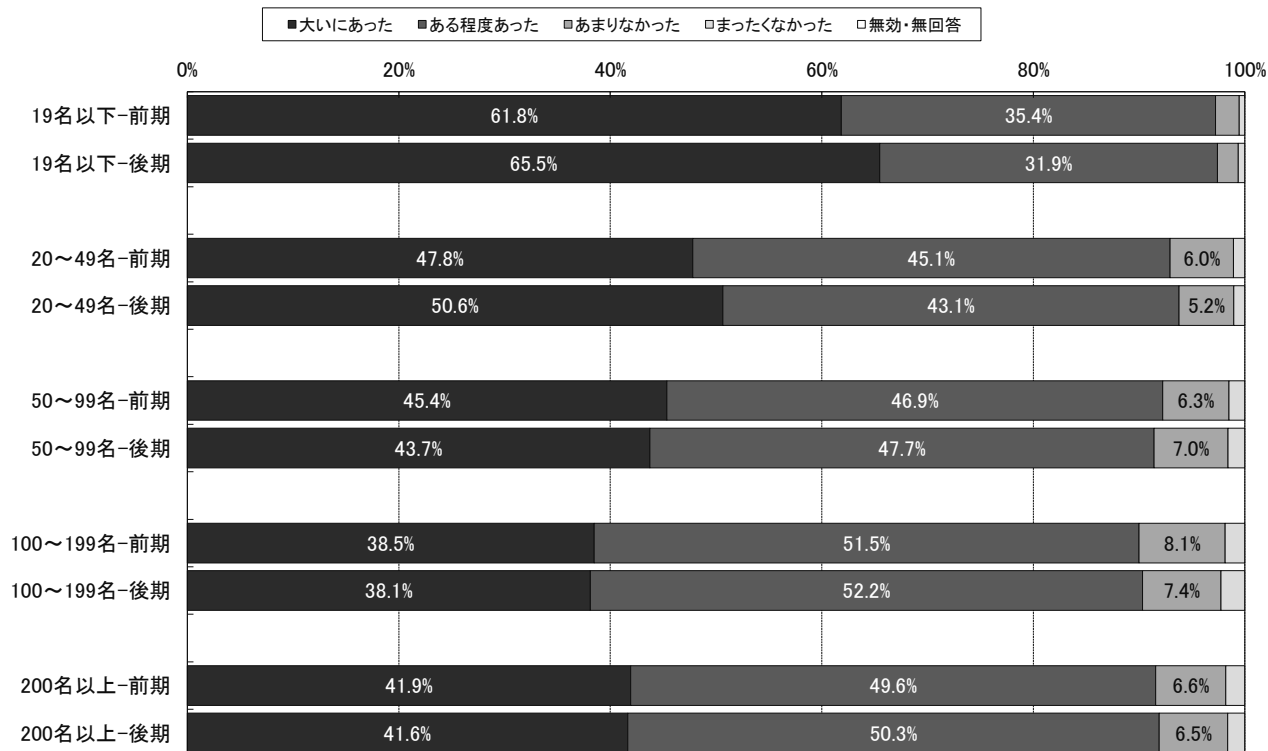


問11-1 あなたは、この授業によって得られた成果がありましたか。

③科目分類別



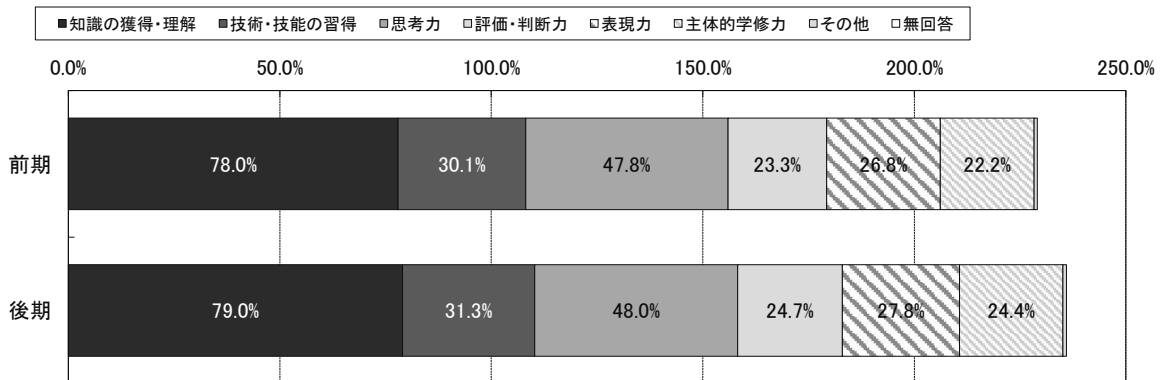
④受講者規模別



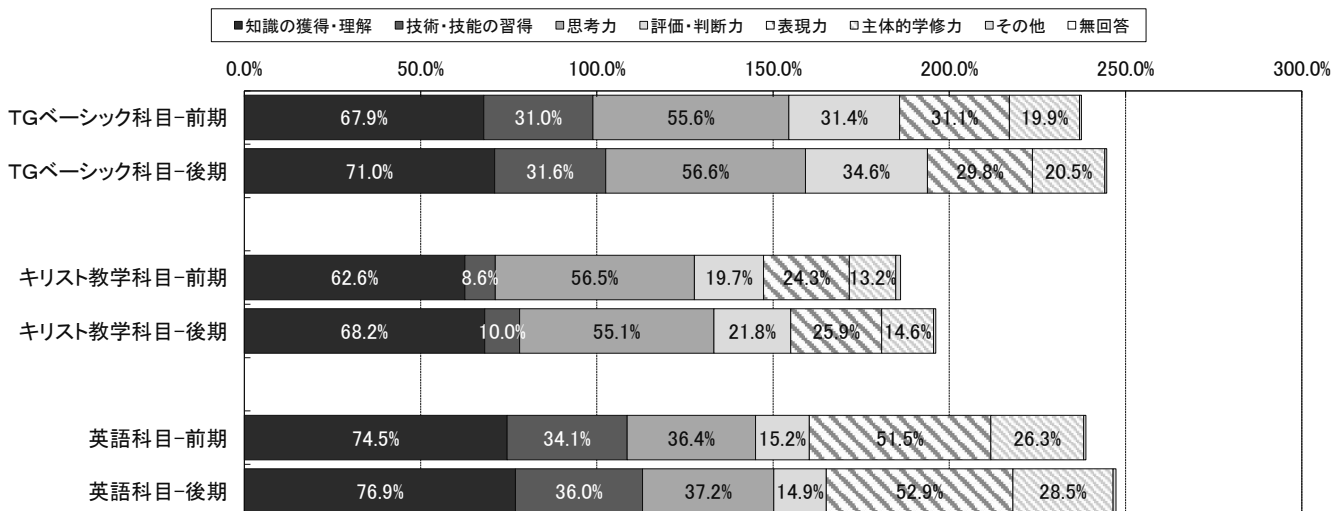
問11-2 その成果は次のうちどれにあたりますか。(複数回答可)

- ①全体
 ・回答が多かった順でみると、「知識の獲得・理解」(前期：78.0%、後期：79.0%)、「思考力」(前期：47.8%、後期：48.0%)、「技術・技能の習得」(前期：30.1%、後期：31.3%)、「表現力」(前期：26.8%、後期：27.8%)、「評価・判断力」(前期：23.3%、後期：24.7%)、「主体的学修力」(前期：22.2%、後期：24.4%)、「その他」(前期：0.7%、後期：0.9%)であった。
- ②特定科目別
 ・【 TGベーシック科目 】で最も回答が多かったのは、「知識の獲得・理解」(前期：67.9%、後期：71.0%)であった。
 ・【 キリスト教学科目 】で最も回答が多かったのは、「知識の獲得・理解」(前期：62.6%、後期：68.2%)であった。
 ・【 英語科目 】で最も回答が多かったのは、「知識の獲得・理解」(前期：74.5%、後期：76.9%)であった。
- ③科目分類別
 ・【 教養教育科目 】で最も回答が多かったのは、「知識の獲得・理解」(前期：72.1%、後期：74.6%)であった。
 ・【 外国語科目 】で最も回答が多かったのは、「知識の獲得・理解」(前期：79.1%、後期：80.8%)であった。
 ・【 保健体育科目 】で最も回答が多かったのは、前期は、「知識の獲得・理解」(87.9%)、後期は「技術・技能の習得」(73.6%)であった。
 ・【 専門科目 】で最も回答が多かったのは、「知識の獲得・理解」(前期：82.3%、後期：82.5%)であった。
 ・【 資格科目 】で最も回答が多かったのは、「知識の獲得・理解」(前期：83.4%、後期：81.6%)であった。
 ・【 その他 】で最も回答が多かったのは、「思考力」(前期：68.2%、後期：71.1%)であった。
- ④受講者規模別
 ・【 19名以下 】で最も回答が多かったのは、「知識の獲得・理解」(前期：73.7%、後期：76.9%)であった。
 ・【 20～49名 】で最も回答が多かったのは、「知識の獲得・理解」(前期：76.9%、後期：76.3%)であった。
 ・【 50～99名 】で最も回答が多かったのは、「知識の獲得・理解」(前期：80.5%、後期：81.3%)であった。
 ・【 100～199名 】で最も回答が多かったのは、「知識の獲得・理解」(前期：76.3%、後期：76.7%)であった。

①全体

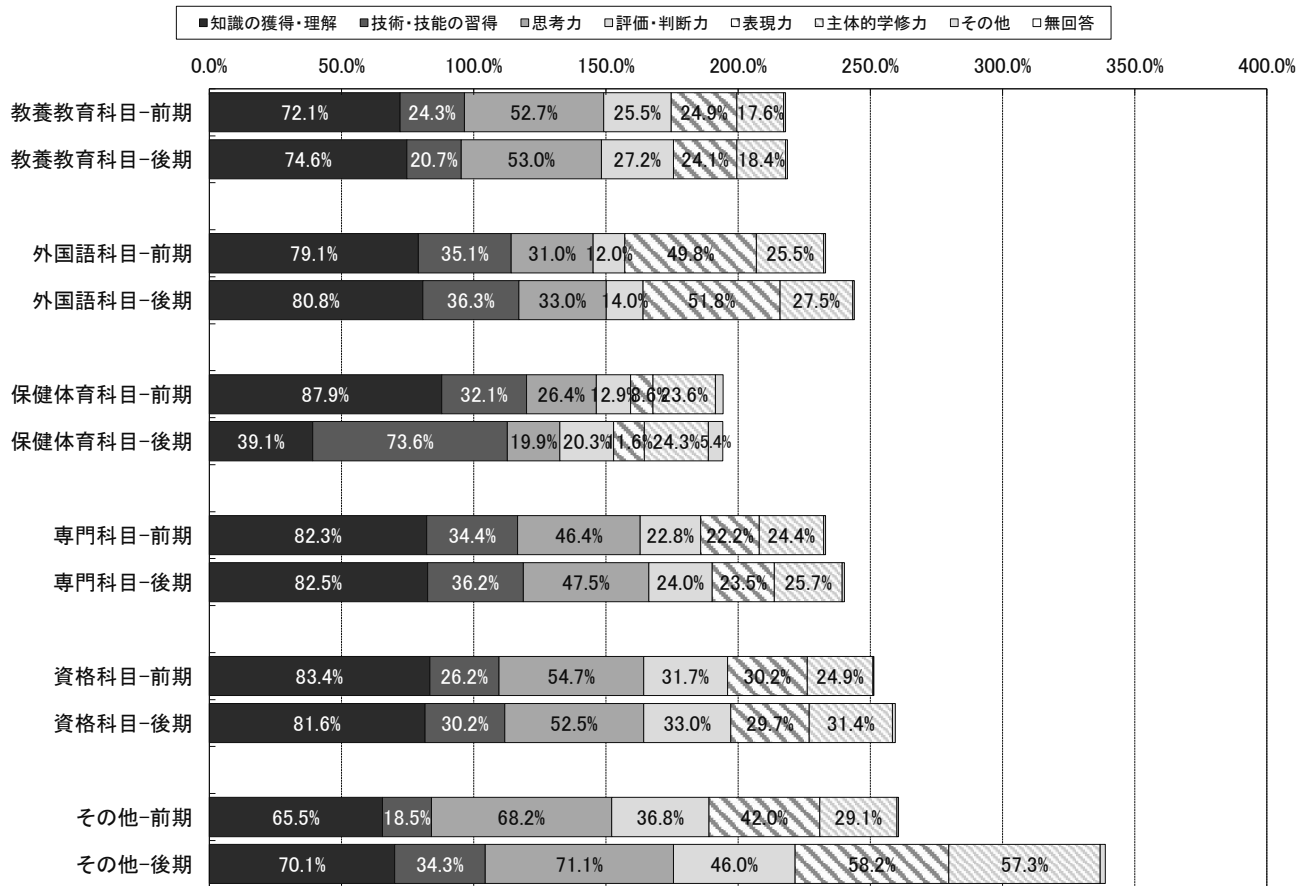


②特定科目別

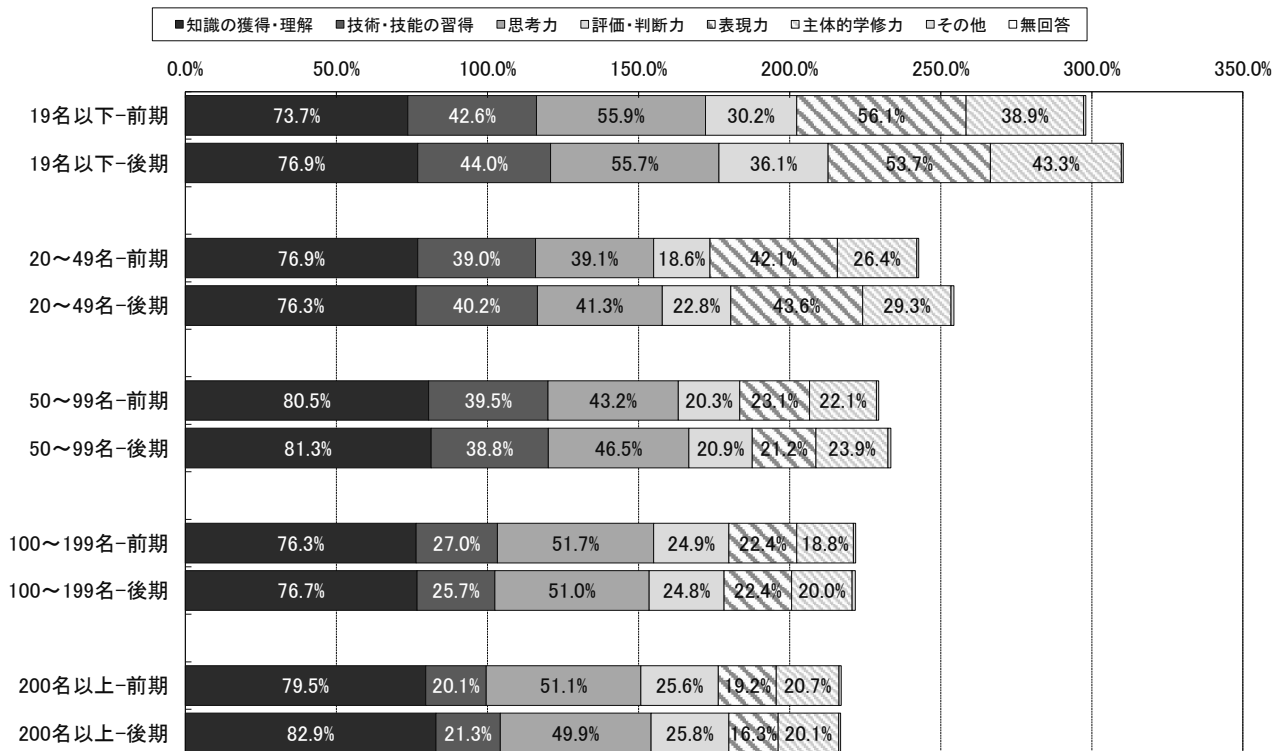


問11-2 その成果は次のうちどれにあたりますか。(複数回答可)

③科目分類別



④受講者規模別



問12-1 あなたは、この授業で学んだことがこれからの人生において何らかの形で役立つと思いますか。


①全体
 ・肯定的な回答（「役立つ」と「どちらかといえば役立つ」を合計した割合）が前期：91.9%、後期：92.7%であった。
 ・反対に否定的な回答（「役立つしない」と「どちらかといえば役立つしない」を合計した割合）は前期：8.1%、後期：7.2%であった。

②特定科目別
 ・肯定的な回答が多かった順でみると、英語科目-後期（96.2%）、TGベーシック科目-後期（95.2%）、TGベーシック科目-前期（95.0%）であった。
 ・否定的な回答が多かった順でみると、キリスト教学科目-前期（21.5%）、キリスト教学科目-後期（18.7%）、英語科目-前期（6.0%）であった。

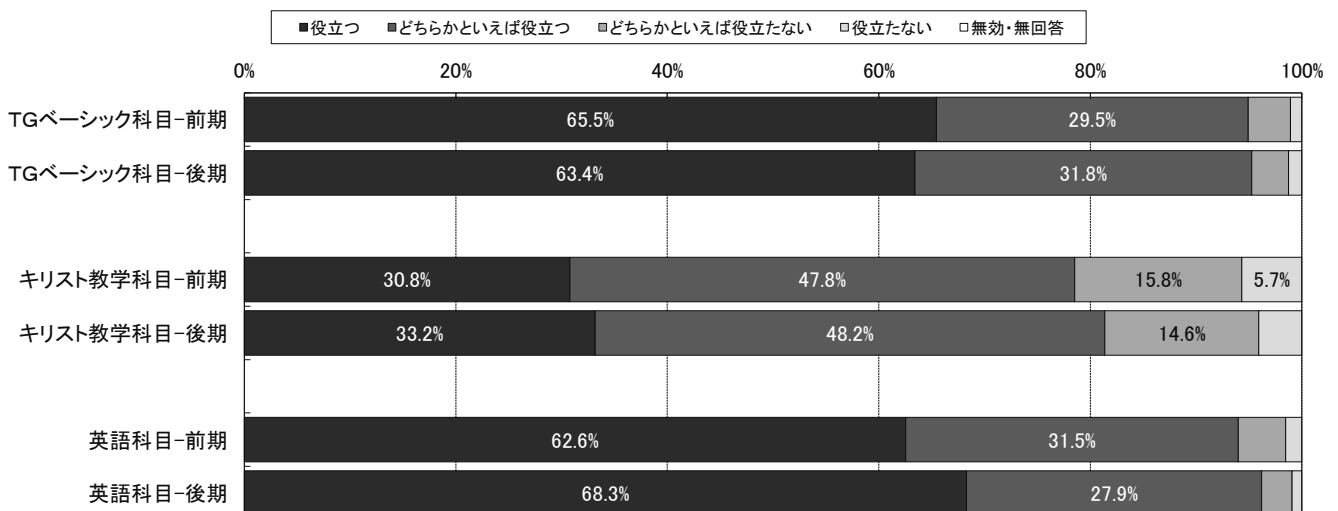
③科目分類別
 ・肯定的な回答が多かった順でみると、保健体育科目-前期（97.9%）、資格科目-前期（96.0%）、外国語科目-後期（95.6%）、その他-後期（94.9%）、外国語科目-前期（94.6%）、専門科目-後期（93.5%）であった。
 ・否定的な回答が多かった順でみると、教養教育科目-前期（10.0%）、教養教育科目-後期（9.6%）、その他-前期（8.1%）、専門科目-前期（7.8%）、保健体育科目-後期（7.3%）、資格科目-後期（6.6%）であった。

④受講者規模別
 ・肯定的な回答が多かった順でみると、19名以下-後期（97.2%）、19名以下-前期（96.8%）、20～49名-後期（94.9%）、20～49名-前期（94.8%）、200名以上-後期（92.9%）であった。
 ・否定的な回答が多かった順でみると、100～199名-前期（11.0%）、100～199名-後期（9.8%）、50～99名-前期（8.3%）、50～99名-後期（8.0%）、200名以上-前期（7.6%）であった。

①全体

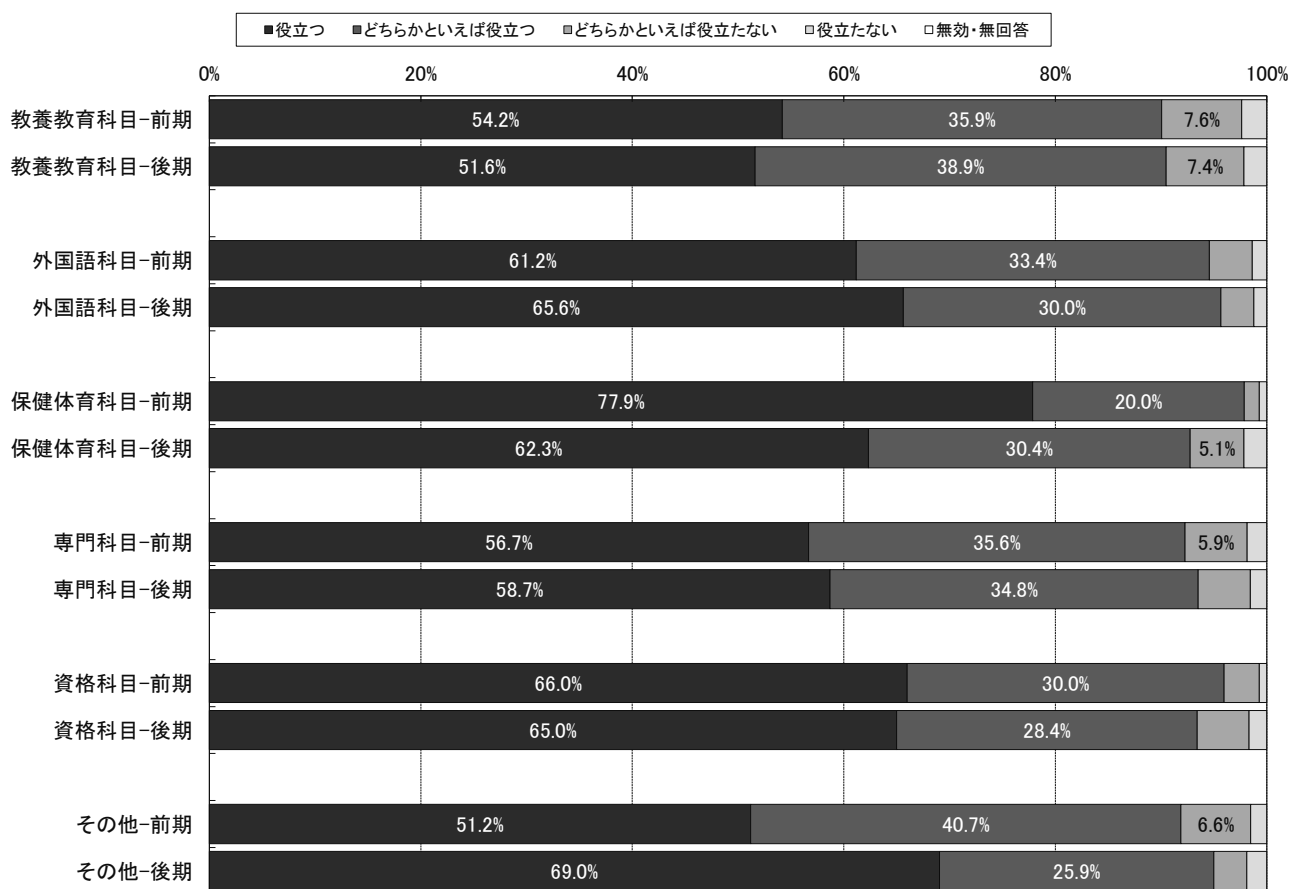


②特定科目別

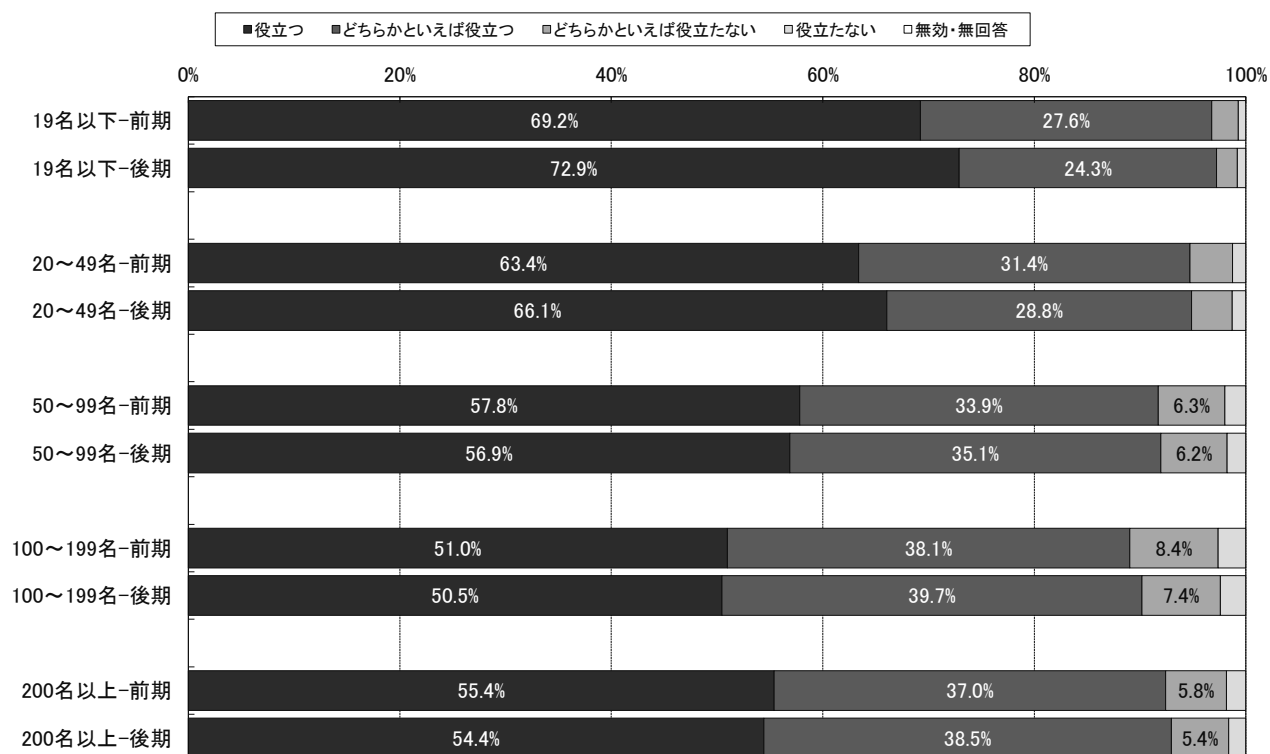


問12-1 あなたは、この授業で学んだことがこれからの人生において何らかの形で役立つと思いますか。

③科目分類別



④受講者規模別



II. 資料編

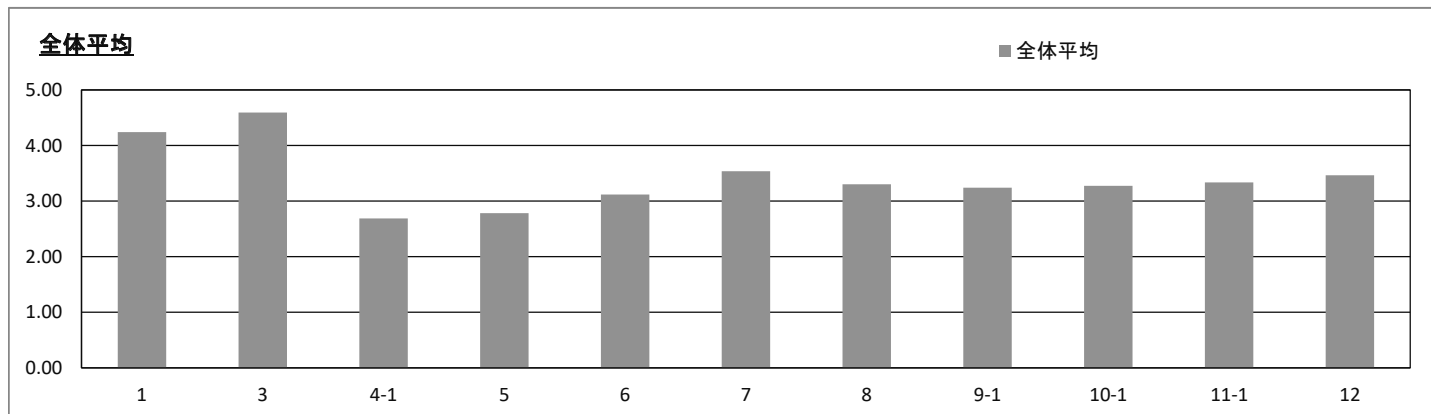
<1. 全体集計>

(※ 回答率 - 有効回答のみ)

文学部				経済学部		経営学部	法学部
英文	総合人文	歴史	教育	経済	共生社会経済	経営	法律
3,349	525	2,525	923	4,107	2,044	4,554	4,444
工学部				教養学部			
機械知能工	電気情報工 電気電子工	電子工 情報基盤工	環境建設工	人間科	言語文化	情報科	地域構想
1,711	2,390	1,432	1,810	1,792	1,762	1,629	1,331

受講者数	106,811
回答者数	36,328

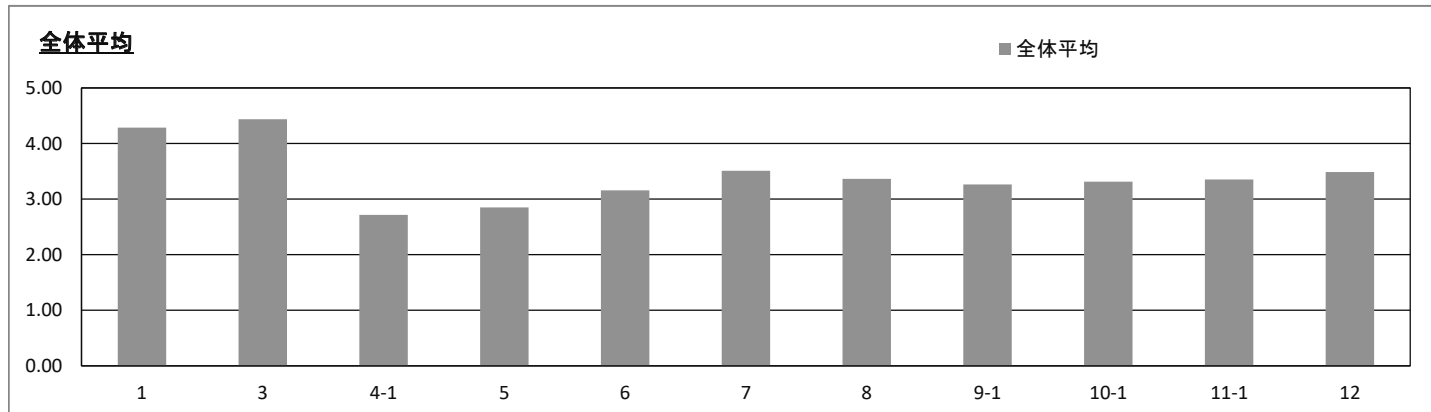
問	設問文	平均	回答数/回答率(%)										有効回答	無効回答				
			たいへん良い授業だった		どちらかといえば良い授業だった		どちらともいえない		どちらかといえば良くない授業だった		たいへん良くない授業だった							
1	この授業を総合評価してください。	4.24	16,383	45.1%	14,415	39.7%	3,940	10.8%	1,037	2.9%	553	1.5%	36,328	0				
2	あなたは、この授業の履修では、特にどんな力が必要だったと思いますか。(複数回答可)	-	27,557	75.9%	10,630	29.3%	17,743	48.8%	8,322	22.9%	10,941	30.1%	11,880	32.7%	240	0.7%	36,328	0
3	あなたはこの授業をどのぐらい欠席しましたか。	4.59	27,233	75.0%	5,186	14.3%	2,908	8.0%	207	0.6%	794	2.2%	36,328	0				
4-1	あなたは、平均すると1回の授業につき、予習・復習や関連学習をどのぐらいしましたか。	2.69	2,397	6.6%	6,776	18.7%	10,811	29.8%	9,864	27.2%	6,480	17.8%	36,328	0				
5	授業以外での学習について、担当教員から指示や指導はありましたか。	2.79	9,542	26.3%	13,508	37.2%	9,217	25.4%	4,061	11.2%	36,328	0						
6	あなたは、この授業の到達目標を知っていますか。	3.12	11,159	30.7%	19,364	53.3%	4,802	13.2%	1,003	2.8%	36,328	0						
7	この授業は、シラバスの授業計画どおりに行われましたか。	3.54	21,295	58.6%	13,574	37.4%	1,116	3.1%	343	0.9%	36,328	0						
8	あなたは、この授業の成績評価の方法・基準を知っていますか。	3.30	15,418	42.4%	17,022	46.9%	3,271	9.0%	617	1.7%	36,328	0						
9-1	あなたは、この授業の内容を理解できましたか。	3.24	13,204	36.3%	19,413	53.4%	3,064	8.4%	647	1.8%	36,328	0						
10-1	あなたは、この授業の内容に興味がもてましたか。	3.28	15,189	41.8%	16,904	46.5%	3,305	9.1%	930	2.6%	36,328	0						
11-1	あなたは、この授業によって得られた成果がありましたか。	3.34	15,788	43.5%	17,532	48.3%	2,439	6.7%	569	1.6%	36,328	0						
11-2	その成果は次のうちどれにあたりますか。(複数回答可)	-	28,327	78.0%	10,944	30.1%	17,376	47.8%	8,476	23.3%	9,753	26.8%	8,082	22.2%	268	0.7%	36,328	0
12	あなたは、この授業で学んだことがこれからの人生において何らかの形で役立つと思いますか。	3.47	20,565	56.6%	12,820	35.3%	2,241	6.2%	702	1.9%	36,328	0						



文学部				経済学部		経営学部	法学部
英文	総合人文	歴史	教育	経済	共生社会経済	経営	法律
2,593	366	2,078	779	2,674	1,176	2,962	2,876
工学部				教養学部			
機械知能工	電気情報工 電気電子工	電子工 情報基盤工	環境建設工	人間科	言語文化	情報科	地域構想
865	1,521	807	1,944	1,059	1,031	1,131	1,042

受講者数	93,434
回答者数	24,904

問	設問文	平均	回答数/回答率(%)								有効回答	無効回答		
			たいへん良い授業だった	どちらかといえば良い授業だった	どちらともいえない	どちらかといえば良くない授業だった	たいへん良くない授業だった	知識を習得する力	技術・技能を習得する力	ものごとをよく考える力			評価や判断する力	書く・話すなど表現する力
1	この授業を総合評価してください。	4.29	11,614 46.6%	10,052 40.4%	2,344 9.4%	570 2.3%	324 1.3%						24,904	0
2	あなたは、この授業の履修では、特にどんな力が必要だったと思いますか。(複数回答可)	-	19,428 78.0%	7,556 30.3%	12,331 49.5%	6,018 24.2%	7,850 31.5%	8,180 32.8%	191 0.8%				24,904	0
3	あなたはこの授業をどのぐらい欠席しましたか。	4.44	15,695 63.0%	5,337 21.4%	3,297 13.2%	206 0.8%	369 1.5%						24,904	0
4-1	あなたは、平均すると1回の授業につき、予習・復習や関連学習をどのぐらいしましたか。	2.71	1,774 7.1%	4,800 19.3%	7,170 28.8%	6,863 27.6%	4,297 17.3%						24,904	0
5	授業以外での学習について、担当教員から指示や指導はありましたか。	2.85	6,945 27.9%	9,645 38.7%	5,924 23.8%	2,390 9.6%							24,904	0
6	あなたは、この授業の到達目標を知っていますか。	3.16	8,221 33.0%	13,107 52.6%	2,903 11.7%	673 2.7%							24,904	0
7	この授業は、シラバスの授業計画どおりに行われましたか。	3.51	13,949 56.0%	9,911 39.8%	811 3.3%	233 0.9%							24,904	0
8	あなたは、この授業の成績評価の方法・基準を知っていますか。	3.36	11,478 46.1%	11,359 45.6%	1,730 6.9%	337 1.4%							24,904	0
9-1	あなたは、この授業の内容を理解できましたか。	3.27	9,294 37.3%	13,335 53.5%	1,881 7.6%	394 1.6%							24,904	0
10-1	あなたは、この授業の内容に興味がもてましたか。	3.31	10,915 43.8%	11,412 45.8%	1,996 8.0%	581 2.3%							24,904	0
11-1	あなたは、この授業によって得られた成果がありましたか。	3.35	11,140 44.7%	11,824 47.5%	1,546 6.2%	394 1.6%							24,904	0
11-2	その成果は次のうちどれにあたりますか。(複数回答可)	-	19,675 79.0%	7,784 31.3%	11,952 48.0%	6,152 24.7%	6,913 27.8%	6,075 24.4%	214 0.9%				24,904	0
12	あなたは、この授業で学んだことがこれからの人生において何らかの形で役立つと思いますか。	3.49	14,379 57.7%	8,728 35.0%	1,366 5.5%	431 1.7%							24,904	0



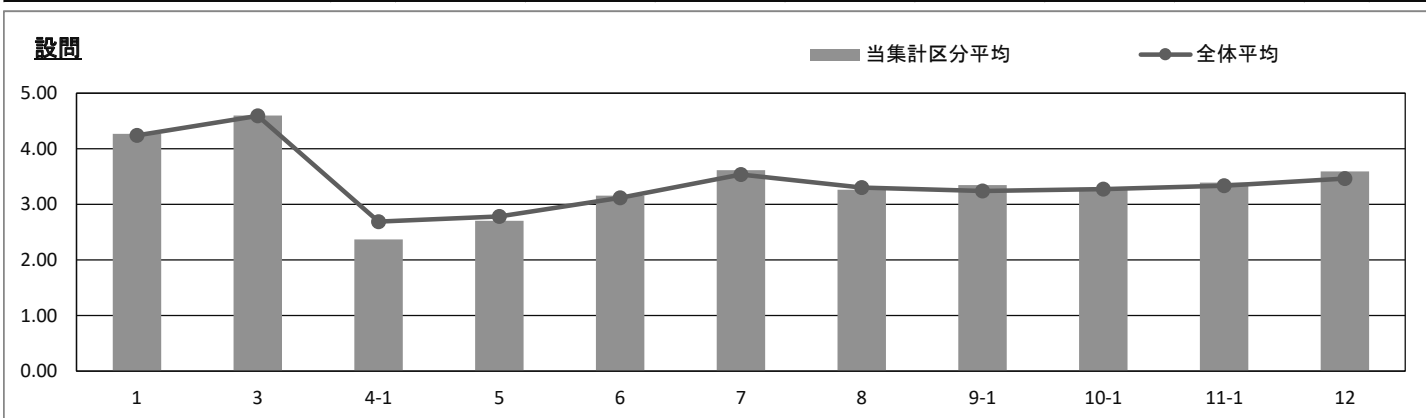
<2. 特定科目別集計>

代表授業名	TGベーシック科目
-------	-----------

文学部				経済学部		経営学部	法学部
英文	総合人文	歴史	教育	経済	共生社会経済	経営	法律
293	79	259	101	575	308	573	630
工学部				教養学部			
機械知能工	電気情報工 電気電子工	電子工 情報基盤工	環境建設工	人間科	言語文化	情報科	地域構想
266	483	202	213	125	112	131	128

受講者数	11,134
回答者数	4,478

問	設問文	平均	回答数/回答率(%)								有効回答	無効回答						
			たいへん良い授業だった		どちらかといえば良い授業だった		どちらともいえない		どちらかといえば良くない授業だった				たいへん良くない授業だった					
1	この授業を総合評価してください。	4.27	2,036	45.5%	1,797	40.1%	493	11.0%	115	2.6%	37	0.8%	4,478	0				
2	あなたは、この授業の履修では、特にどんな力が必要だったと思いますか。(複数回答可)	-	2,878	64.3%	1,343	30.0%	2,543	56.8%	1,323	29.5%	1,464	32.7%	1,204	26.9%	24	0.5%	4,478	0
3	あなたはこの授業をどのぐらい欠席しましたか。	4.60	3,408	76.1%	594	13.3%	334	7.5%	24	0.5%	118	2.6%	4,478	0				
4-1	あなたは、平均すると1回の授業につき、予習・復習や関連学習をどのぐらいしましたか。	2.37	181	4.0%	578	12.9%	1,183	26.4%	1,314	29.3%	1,222	27.3%	4,478	0				
5	授業以外での学習について、担当教員から指示や指導はありましたか。	2.71	1,104	24.7%	1,554	34.7%	1,215	27.1%	605	13.5%	4,478	0						
6	あなたは、この授業の到達目標を知っていますか。	3.16	1,505	33.6%	2,298	51.3%	562	12.6%	113	2.5%	4,478	0						
7	この授業は、シラバスの授業計画どおりに行われましたか。	3.62	2,915	65.1%	1,431	32.0%	109	2.4%	23	0.5%	4,478	0						
8	あなたは、この授業の成績評価の方法・基準を知っていますか。	3.27	1,826	40.8%	2,116	47.3%	438	9.8%	98	2.2%	4,478	0						
9-1	あなたは、この授業の内容を理解できましたか。	3.35	1,917	42.8%	2,238	50.0%	281	6.3%	42	0.9%	4,478	0						
10-1	あなたは、この授業の内容に興味がもてましたか。	3.30	1,888	42.2%	2,129	47.5%	373	8.3%	88	2.0%	4,478	0						
11-1	あなたは、この授業によって得られた成果がありましたか。	3.39	2,102	46.9%	2,077	46.4%	251	5.6%	48	1.1%	4,478	0						
11-2	その成果は次のうちどれにあたりますか。(複数回答可)	-	3,042	67.9%	1,386	31.0%	2,490	55.6%	1,408	31.4%	1,394	31.1%	890	19.9%	24	0.5%	4,478	0
12	あなたは、この授業で学んだことがこれからの人生において何らかの形で役立つと思いますか。	3.59	2,931	65.5%	1,320	29.5%	179	4.0%	48	1.1%	4,478	0						

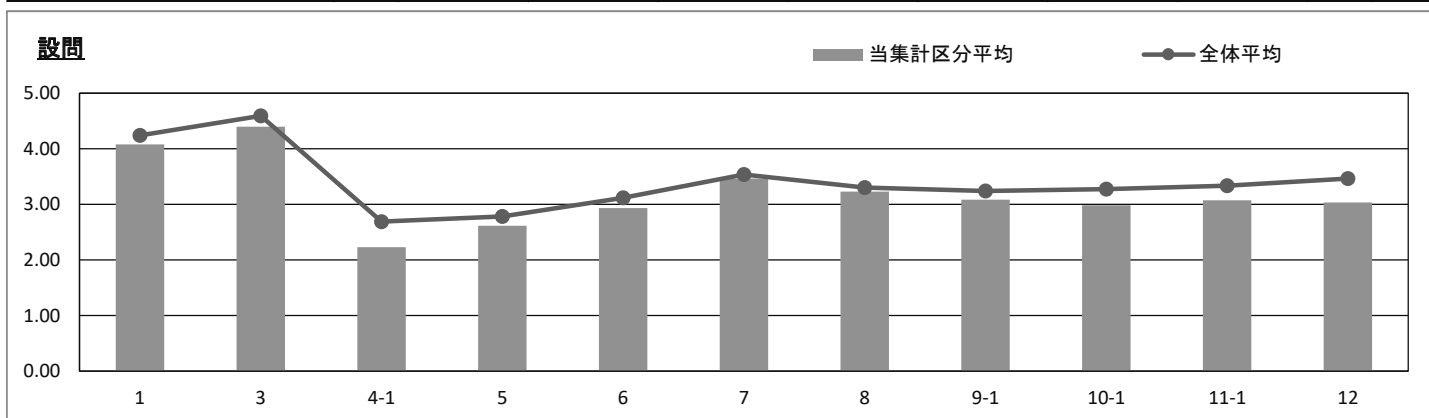


代表授業名	キリスト教学科目
-------	----------

文学部				経済学部		経営学部	法学部
英文	総合人文	歴史	教育	経済	共生社会経済	経営	法律
189	30	158	53	242	119	302	262
工学部				教養学部			
機械知能工	電気情報工 電気電子工	電子工 情報基盤工	環境建設工	人間科	言語文化	情報科	地域構想
97	117	18	66	97	142	122	101

受講者数	4,364
回答者数	2,115

問	設問文	平均	回答数/回答率(%)								有効回答	無効回答						
			たいへん良い授業だった		どちらかといえば良い授業だった		どちらともいえない		どちらかといえば良くない授業だった				たいへん良くない授業だった					
1	この授業を総合評価してください。	4.08	742	35.1%	932	44.1%	340	16.1%	73	3.5%	28	1.3%	2,115	0				
2	あなたは、この授業の履修では、特にどんな力が必要だったと思いますか。(複数回答可)	-	知識を習得する力		技術・技能を習得する力		ものごとをよく考える力		評価や判断する力		書く・話すなど表現する力		自分で学ぼうとする力		その他		2,115	0
3	あなたはこの授業をどのぐらい欠席しましたか。	4.40	0回		1回		2~3回		4~5回		6回以上		2,115	0				
4-1	あなたは、平均すると1回の授業につき、予習・復習や関連学習をどのぐらいしましたか。	2.23	2時間以上		1~2時間未満		30分~1時間未満		30分未満		まったくしていない		2,115	0				
5	授業以外での学習について、担当教員から指示や指導はありましたか。	2.62	よくあった		ときどきあった		あまりなかった		まったくなかった		2,115	0						
6	あなたは、この授業の到達目標を知っていますか。	2.93	よく知っている		ある程度知っている		あまり知らない		まったく知らない		2,115	0						
7	この授業は、シラバスの授業計画どおりに行われましたか。	3.46	行われた		ある程度行われた		あまり行われなかった		まったく行われなかった		2,115	0						
8	あなたは、この授業の成績評価の方法・基準を知っていますか。	3.23	よく知っている		ある程度知っている		あまり知らない		まったく知らない		2,115	0						
9-1	あなたは、この授業の内容を理解できましたか。	3.09	よく理解できた		ある程度理解できた		あまり理解できなかった		まったく理解できなかった		2,115	0						
10-1	あなたは、この授業の内容に興味がありましたか。	2.98	大いにもてた		ある程度もてた		あまりもてなかった		まったくもてなかった		2,115	0						
11-1	あなたは、この授業によって得られた成果がありましたか。	3.07	大いにあった		ある程度あった		あまりなかった		まったくなかった		2,115	0						
11-2	その成果は次のうちどれにあたりますか。(複数回答可)	-	知識の獲得・理解		技術・技能の習得		思考力		評価・判断力		表現力		主体的学修力		その他		2,115	0
12	あなたは、この授業で学んだことがこれからの人生において何らかの形で役立つと思いますか。	3.04	役立つ		どちらかといえば役立つ		どちらかといえば役立たない		役立たない		2,115	0						

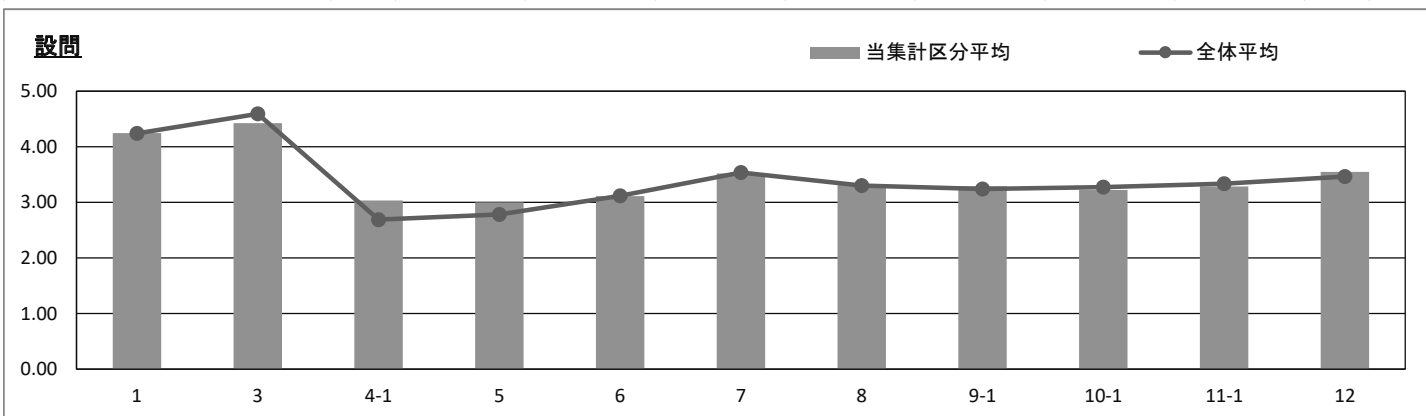


代表授業名	英語科目
-------	------

文学部				経済学部		経営学部	法学部
英文	総合人文	歴史	教育	経済	共生社会経済	経営	法律
213	34	147	44	284	130	170	373
工学部				教養学部			
機械知能工	電気情報工 電気電子工	電子工 情報基盤工	環境建設工	人間科	言語文化	情報科	地域構想
69	0	0	64	129	111	113	87

受講者数	3,810
回答者数	1,968

問	設問文	平均	回答数/回答率(%)								有効回答	無効回答
			たいへん良い授業だった	どちらかといえば良い授業だった	どちらともいえない	どちらかといえば良くない授業だった	たいへん良くない授業だった					
1	この授業を総合評価してください。	4.25	878 44.6%	793 40.3%	223 11.3%	53 2.7%	21 1.1%				1,968	0
2	あなたは、この授業の履修では、特にどんな力が必要だったと思いますか。(複数回答可)	-	知識を習得する力	技術・技能を習得する力	ものごとをよく考える力	評価や判断する力	書く・話すなど表現する力	自分で学ぼうとする力	その他		1,968	0
3	あなたはこの授業をどのぐらい欠席しましたか。	4.42	0回	1回	2~3回	4~5回	6回以上				1,968	0
4-1	あなたは、平均すると1回の授業につき、予習・復習や関連学習をどのぐらいしましたか。	3.04	2時間以上	1~2時間未満	30分~1時間未満	30分未満	まったくしていない				1,968	0
5	授業以外での学習について、担当教員から指示や指導はありましたか。	3.00	よくあった	ときどきあった	あまりなかった	まったくなかった					1,968	0
6	あなたは、この授業の到達目標を知っていますか。	3.11	よく知っている	ある程度知っている	あまり知らない	まったく知らない					1,968	0
7	この授業は、シラバスの授業計画どおりに行われましたか。	3.52	行われた	ある程度行われた	あまり行われなかった	まったく行われなかった					1,968	0
8	あなたは、この授業の成績評価の方法・基準を知っていますか。	3.32	よく知っている	ある程度知っている	あまり知らない	まったく知らない					1,968	0
9-1	あなたは、この授業の内容を理解できましたか。	3.29	よく理解できた	ある程度理解できた	あまり理解できなかった	まったく理解できなかった					1,968	0
10-1	あなたは、この授業の内容に興味がもてましたか。	3.23	大いにもてた	ある程度もてた	あまりもてなかった	まったくもてなかった					1,968	0
11-1	あなたは、この授業によって得られた成果がありましたか。	3.29	大いにあった	ある程度あった	あまりなかった	まったくなかった					1,968	0
11-2	その成果は次のうちどれにあたりますか。(複数回答可)	-	知識の獲得・理解	技術・技能の習得	思考力	評価・判断力	表現力	主体的学修力	その他		1,968	0
12	あなたは、この授業で学んだことがこれからの人生において何らかの形で役立つと思いますか。	3.55	役立つ	どちらかといえば役立つ	どちらかといえば役立たない	役立たない					1,968	0

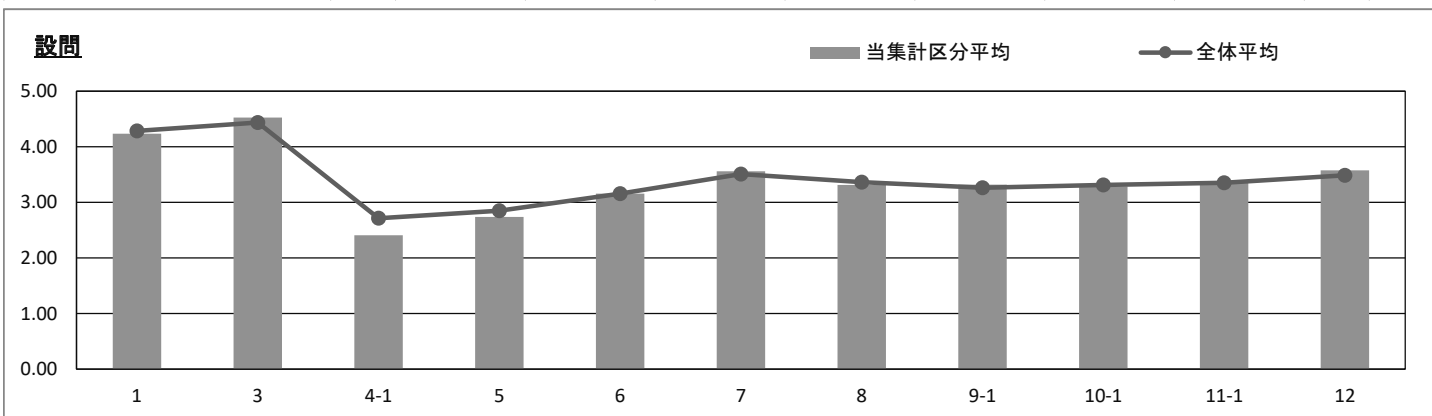


代表授業名	TGベーシック科目
-------	-----------

文学部				経済学部		経営学部	法学部
英文	総合人文	歴史	教育	経済	共生社会経済	経営	法律
185	48	259	49	241	145	501	309
工学部				教養学部			
機械知能工	電気情報工 電気電子工	電子工 情報基盤工	環境建設工	人間科	言語文化	情報科	地域構想
94	84	15	250	153	122	157	148

受講者数	10,328
回答者数	2,760

問	設問文	平均	回答数/回答率(%)										有効回答	無効回答				
			たいへん良い授業だった		どちらかといえば良い授業だった		どちらともいえない		どちらかといえば良くない授業だった		たいへん良くない授業だった							
1	この授業を総合評価してください。	4.24	1,204	43.6%	1,164	42.2%	275	10.0%	78	2.8%	39	1.4%	2,760	0				
2	あなたは、この授業の履修では、特にどんな力が必要だったと思いますか。(複数回答可)	-	知識を習得する力		技術・技能を習得する力		ものごとをよく考える力		評価や判断する力		書く・話すなど表現する力		自分で学ぼうとする力		その他		2,760	0
3	あなたはこの授業をどのぐらい欠席しましたか。	4.52	0回		1回		2~3回		4~5回		6回以上		2,760	0				
4-1	あなたは、平均すると1回の授業につき、予習・復習や関連学習をどのぐらいしましたか。	2.41	2時間以上		1~2時間未満		30分~1時間未満		30分未満		まったくしていない		2,760	0				
5	授業以外での学習について、担当教員から指示や指導はありましたか。	2.74	よくあった		ときどきあった		あまりなかった		まったくなかった				2,760	0				
6	あなたは、この授業の到達目標を知っていますか。	3.16	よく知っている		ある程度知っている		あまり知らない		まったく知らない				2,760	0				
7	この授業は、シラバスの授業計画どおりに行われましたか。	3.56	行われた		ある程度行われた		あまり行われなかった		まったく行われなかった				2,760	0				
8	あなたは、この授業の成績評価の方法・基準を知っていますか。	3.31	よく知っている		ある程度知っている		あまり知らない		まったく知らない				2,760	0				
9-1	あなたは、この授業の内容を理解できましたか。	3.32	よく理解できた		ある程度理解できた		あまり理解できなかった		まったく理解できなかった				2,760	0				
10-1	あなたは、この授業の内容に興味がありましたか。	3.29	大いにもてた		ある程度もてた		あまりもてなかった		まったくもてなかった				2,760	0				
11-1	あなたは、この授業によって得られた成果がありましたか。	3.35	大いにあった		ある程度あった		あまりなかった		まったくなかった				2,760	0				
11-2	その成果は次のうちどれに当たりますか。(複数回答可)	-	知識の獲得・理解		技術・技能の習得		思考力		評価・判断力		表現力		主体的学修力		その他		2,760	0
12	あなたは、この授業で学んだことがこれからの人生において何らかの形で役立つと思いますか。	3.57	役立つ		どちらかといえば役立つ		どちらかといえば役立たない		役立たない				2,760	0				

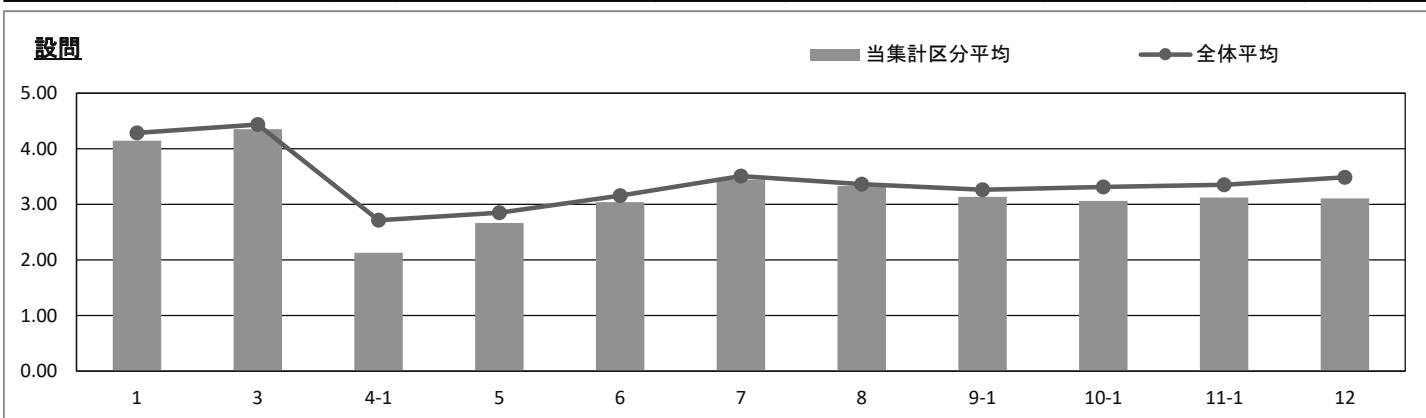


代表授業名	キリスト教学科目
-------	----------

文学部				経済学部		経営学部	法学部
英文	総合人文	歴史	教育	経済	共生社会経済	経営	法律
129	21	133	33	145	80	161	156
工学部				教養学部			
機械知能工	電気情報工 電気電子工	電子工 情報基盤工	環境建設工	人間科	言語文化	情報科	地域構想
47	82	11	84	46	88	58	52

受講者数	3,957
回答者数	1,326

問	設問文	平均	回答数/回答率(%)										有効回答	無効回答		
			たいへん良い授業だった		どちらかといえば良い授業だった		どちらともいえない		どちらかといえば良くない授業だった		たいへん良くない授業だった				その他	
1	この授業を総合評価してください。	4.15	478	36.0%	623	47.0%	183	13.8%	27	2.0%	15	1.1%	1,326	0		
2	あなたは、この授業の履修では、特にどんな力が必要だったと思いますか。(複数回答可)	-	887	66.9%	117	8.8%	788	59.4%	258	19.5%	291	21.9%	314	23.7%	10	0.8%
3	あなたはこの授業をどのぐらい欠席しましたか。	4.36	763	57.5%	324	24.4%	206	15.5%	13	1.0%	20	1.5%	1,326	0		
4-1	あなたは、平均すると1回の授業につき、予習・復習や関連学習をどのぐらいしましたか。	2.13	23	1.7%	131	9.9%	279	21.0%	453	34.2%	440	33.2%	1,326	0		
5	授業以外での学習について、担当教員から指示や指導はありましたか。	2.66	284	21.4%	481	36.3%	393	29.6%	168	12.7%	1,326	0				
6	あなたは、この授業の到達目標を知っていますか。	3.04	367	27.7%	695	52.4%	215	16.2%	49	3.7%	1,326	0				
7	この授業は、シラバスの授業計画どおりに行われましたか。	3.45	680	51.3%	575	43.4%	58	4.4%	13	1.0%	1,326	0				
8	あなたは、この授業の成績評価の方法・基準を知っていますか。	3.33	582	43.9%	619	46.7%	107	8.1%	18	1.4%	1,326	0				
9-1	あなたは、この授業の内容を理解できましたか。	3.13	361	27.2%	801	60.4%	143	10.8%	21	1.6%	1,326	0				
10-1	あなたは、この授業の内容に興味がもてましたか。	3.06	383	28.9%	700	52.8%	188	14.2%	55	4.1%	1,326	0				
11-1	あなたは、この授業によって得られた成果がありましたか。	3.12	368	27.8%	788	59.4%	136	10.3%	34	2.6%	1,326	0				
11-2	その成果は次のうちどれにあたりますか。(複数回答可)	-	904	68.2%	132	10.0%	730	55.1%	289	21.8%	343	25.9%	194	14.6%	9	0.7%
12	あなたは、この授業で学んだことがこれからの人生において何らかの形で役立つと思いますか。	3.10	440	33.2%	639	48.2%	193	14.6%	54	4.1%	1,326	0				

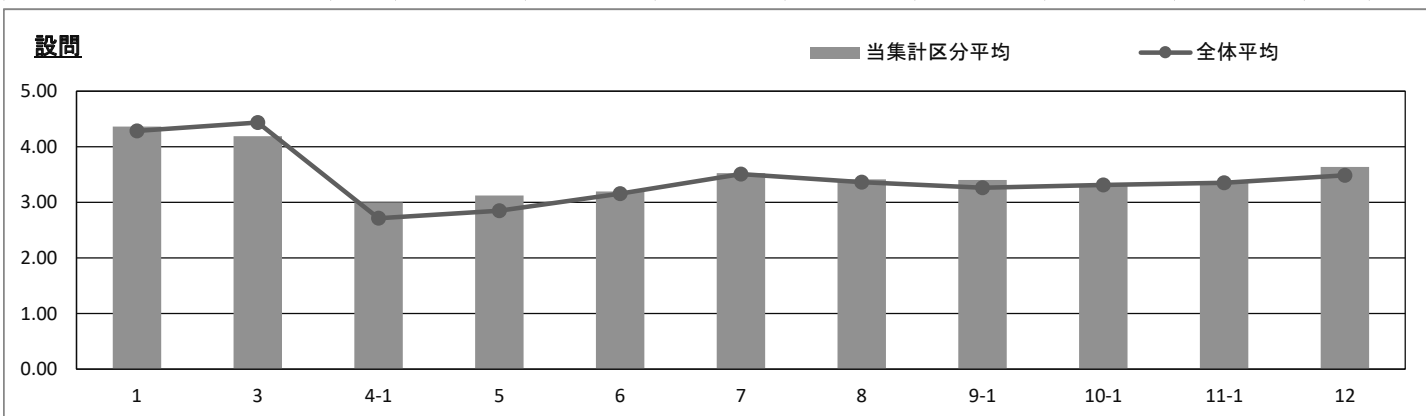


代表授業名	英語科目
-------	------

文学部				経済学部		経営学部	法学部
英文	総合人文	歴史	教育	経済	共生社会経済	経営	法律
150	31	133	35	235	115	160	287
工学部				教養学部			
機械知能工	電気情報工 電気電子工	電子工 情報基盤工	環境建設工	人間科	言語文化	情報科	地域構想
50	0	0	83	92	73	88	77

受講者数	3,964
回答者数	1,609

問	設問文	平均	回答数/回答率(%)										有効回答	無効回答				
			たいへん良い授業だった		どちらかといえば良い授業だった		どちらともいえない		どちらかといえば良くない授業だった		たいへん良くない授業だった				その他			
1	この授業を総合評価してください。	4.36	797	49.5%	643	40.0%	134	8.3%	26	1.6%	9	0.6%			1,609	0		
2	あなたは、この授業の履修では、特にどんな力が必要だったと思いますか。(複数回答可)	-	1,234	76.7%	570	35.4%	480	29.8%	217	13.5%	1,129	70.2%	645	40.1%	8	0.5%	1,609	0
3	あなたはこの授業をどのくらい欠席しましたか。	4.19	802	49.8%	382	23.7%	381	23.7%	15	0.9%	29	1.8%			1,609	0		
4-1	あなたは、平均すると1回の授業につき、予習・復習や関連学習をどのくらいしましたか。	3.00	87	5.4%	423	26.3%	599	37.2%	400	24.9%	100	6.2%			1,609	0		
5	授業以外での学習について、担当教員から指示や指導はありましたか。	3.12	616	38.3%	663	41.2%	244	15.2%	86	5.3%					1,609	0		
6	あなたは、この授業の到達目標を知っていますか。	3.20	558	34.7%	841	52.3%	177	11.0%	33	2.1%					1,609	0		
7	この授業は、シラバスの授業計画どおりに行われましたか。	3.52	923	57.4%	619	38.5%	54	3.4%	13	0.8%					1,609	0		
8	あなたは、この授業の成績評価の方法・基準を知っていますか。	3.41	783	48.7%	724	45.0%	85	5.3%	17	1.1%					1,609	0		
9-1	あなたは、この授業の内容を理解できましたか。	3.40	740	46.0%	790	49.1%	68	4.2%	11	0.7%					1,609	0		
10-1	あなたは、この授業の内容に興味がもてましたか。	3.33	685	42.6%	795	49.4%	99	6.2%	30	1.9%					1,609	0		
11-1	あなたは、この授業によって得られた成果がありましたか。	3.37	714	44.4%	788	49.0%	94	5.8%	13	0.8%					1,609	0		
11-2	その成果は次のうちどれに当たりますか。(複数回答可)	-	1,238	76.9%	580	36.0%	599	37.2%	240	14.9%	851	52.9%	458	28.5%	13	0.8%	1,609	0
12	あなたは、この授業で学んだことがこれからの人生において何らかの形で役立つと思いますか。	3.64	1,099	68.3%	449	27.9%	46	2.9%	15	0.9%					1,609	0		



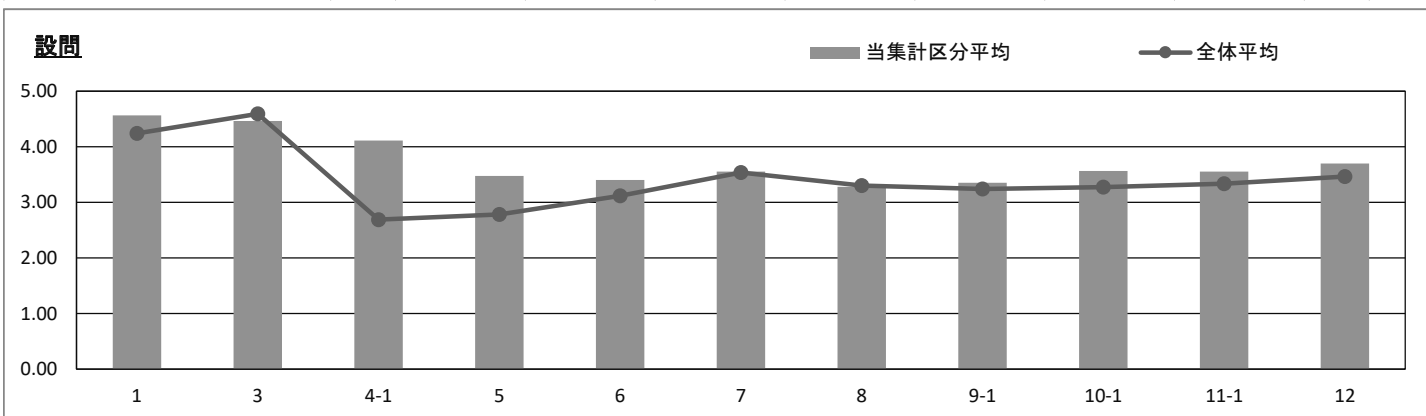
<3. 科目分類別集計>

代表授業名	論文
-------	----

文学部				経済学部		経営学部	法学部
英文	総合人文	歴史	教育	経済	共生社会経済	経営	法律
0	0	0	0	0	0	0	0
工学部				教養学部			
機械知能工	電気情報工 電気電子工	電子工 情報基盤工	環境建設工	人間科	言語文化	情報科	地域構想
31	0	0	27	10	12	8	9

受講者数	676
回答者数	97

問	設問文	平均	回答数/回答率(%)								有効回答	無効回答
			たいへん 良い授業だった	どちらかといえば 良い授業だった	どちらとも いえない	どちらかといえば 良くない授業だった	たいへん 良くない授業だった					
1	この授業を総合評価してください。	4.57	62 63.9%	29 29.9%	5 5.2%	1 1.0%	0 0.0%				97	0
2	あなたは、この授業の履修では、特にどんな力が必要だったと思いますか。(複数回答可)	-	知識を習得する力	技術・技能を習得する力	ものごとをよく考える力	評価や判断する力	書く・話すなど表現する力	自分で学ぼうとする力	その他		97	0
3	あなたはこの授業をどのぐらい欠席しましたか。	4.46	0回	1回	2~3回	4~5回	6回以上				97	0
4-1	あなたは、平均すると1回の授業につき、予習・復習や関連学習をどのぐらいしましたか。	4.11	2時間以上	1~2時間未満	30分~1時間未満	30分未満	まったくしていない				97	0
5	授業以外での学習について、担当教員から指示や指導はありましたか。	3.47	よくあった	ときどきあった	あまりなかった	まったくなかった					97	0
6	あなたは、この授業の到達目標を知っていますか。	3.40	よく知っている	ある程度知っている	あまり知らない	まったく知らない					97	0
7	この授業は、シラバスの授業計画どおりに行われましたか。	3.56	行われた	ある程度行われた	あまり行われなかった	まったく行われなかった					97	0
8	あなたは、この授業の成績評価の方法・基準を知っていますか。	3.28	よく知っている	ある程度知っている	あまり知らない	まったく知らない					97	0
9-1	あなたは、この授業の内容を理解できましたか。	3.35	よく理解できた	ある程度理解できた	あまり理解できなかった	まったく理解できなかった					97	0
10-1	あなたは、この授業の内容に興味がもてましたか。	3.57	大いにもてた	ある程度もてた	あまりもてなかった	まったくもてなかった					97	0
11-1	あなたは、この授業によって得られた成果がありましたか。	3.56	大いにあった	ある程度あった	あまりなかった	まったくなかった					97	0
11-2	その成果は次のうちどれにあたりますか。(複数回答可)	-	知識の獲得・理解	技術・技能の習得	思考力	評価・判断力	表現力	主体的学修力	その他		97	0
12	あなたは、この授業で学んだことがこれからの人生において何らかの形で役立つと思いますか。	3.70	役立つ	どちらかといえば役立つ	どちらかといえば役立たない	役立たない					97	0

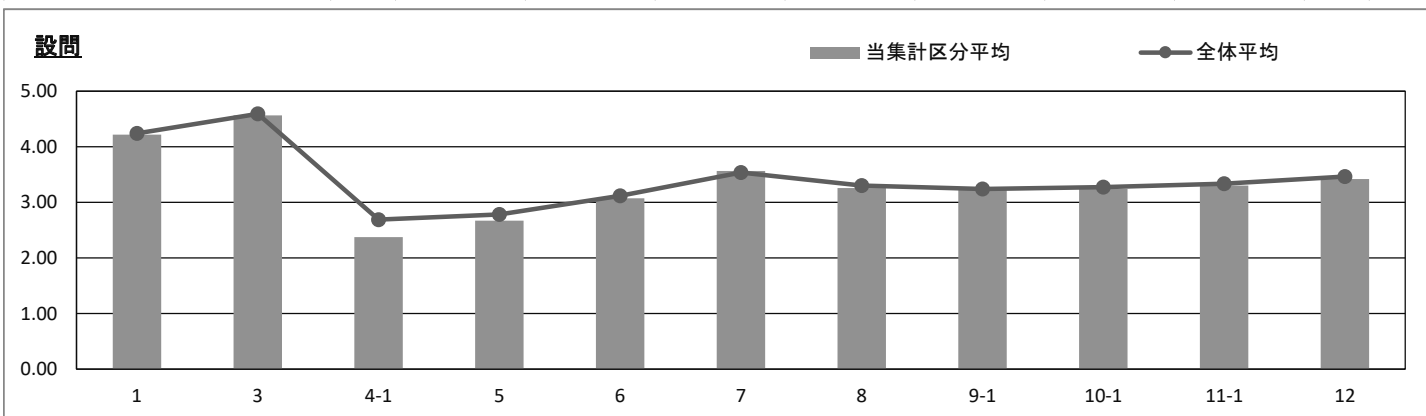


代表授業名	教養教育科目
-------	--------

文学部				経済学部		経営学部	法学部
英文	総合人文	歴史	教育	経済	共生社会経済	経営	法律
831	196	840	235	1,494	769	1,865	1,812
工学部				教養学部			
機械知能工	電気情報工 電気電子工	電子工 情報基盤工	環境建設工	人間科	言語文化	情報科	地域構想
753	1,035	570	577	444	500	449	487

受講者数	32,764
回答者数	12,857

問	設問文	平均	回答数/回答率(%)								有効回答	無効回答				
			たいへん良い授業だった		どちらかといえば良い授業だった		どちらともいえない		どちらかといえば良くない授業だった				たいへん良くない授業だった			
1	この授業を総合評価してください。	4.22	5,598	43.5%	5,183	40.3%	1,549	12.0%	369	2.9%	158	1.2%	12,857	0		
2	あなたは、この授業の履修では、特にどんな力が必要だったと思いますか。(複数回答可)	-	8,903	69.2%	2,985	23.2%	7,144	55.6%	3,214	25.0%	3,169	24.6%	3,579	27.8%	86	0.7%
3	あなたはこの授業をどのぐらい欠席しましたか。	4.57	9,590	74.6%	1,803	14.0%	1,017	7.9%	70	0.5%	377	2.9%	12,857	0		
4-1	あなたは、平均すると1回の授業につき、予習・復習や関連学習をどのぐらいしましたか。	2.38	446	3.5%	1,682	13.1%	3,432	26.7%	3,995	31.1%	3,302	25.7%	12,857	0		
5	授業以外での学習について、担当教員から指示や指導はありましたか。	2.67	2,938	22.9%	4,550	35.4%	3,599	28.0%	1,770	13.8%	12,857	0				
6	あなたは、この授業の到達目標を知っていますか。	3.07	3,746	29.1%	6,740	52.4%	1,956	15.2%	415	3.2%	12,857	0				
7	この授業は、シラバスの授業計画どおりに行われましたか。	3.57	7,856	61.1%	4,526	35.2%	362	2.8%	113	0.9%	12,857	0				
8	あなたは、この授業の成績評価の方法・基準を知っていますか。	3.26	5,137	40.0%	6,134	47.7%	1,330	10.3%	256	2.0%	12,857	0				
9-1	あなたは、この授業の内容を理解できましたか。	3.24	4,682	36.4%	6,852	53.3%	1,101	8.6%	222	1.7%	12,857	0				
10-1	あなたは、この授業の内容に興味がもてましたか。	3.24	5,105	39.7%	6,138	47.7%	1,242	9.7%	372	2.9%	12,857	0				
11-1	あなたは、この授業によって得られた成果がありましたか。	3.30	5,279	41.1%	6,389	49.7%	957	7.4%	232	1.8%	12,857	0				
11-2	その成果は次のうちどれにあたりますか。(複数回答可)	-	9,271	72.1%	3,128	24.3%	6,778	52.7%	3,281	25.5%	3,202	24.9%	2,268	17.6%	99	0.8%
12	あなたは、この授業で学んだことがこれからの人生において何らかの形で役立つと思いますか。	3.42	6,966	54.2%	4,614	35.9%	973	7.6%	304	2.4%	12,857	0				

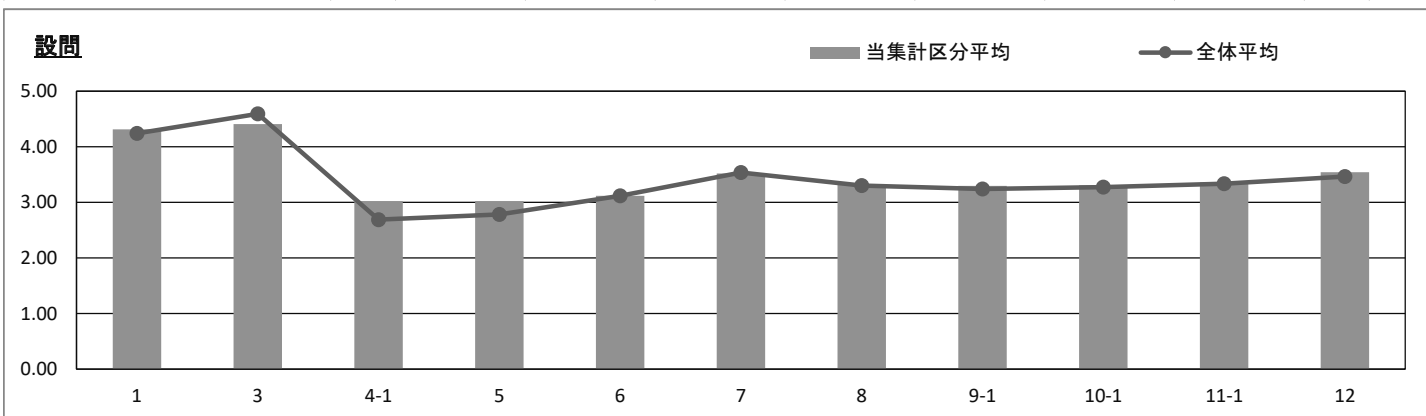


代表授業名	外国語科目
-------	-------

文学部				経済学部		経営学部	法学部
英文	総合人文	歴史	教育	経済	共生社会経済	経営	法律
352	67	270	78	462	206	355	587
工学部				教養学部			
機械知能工	電気情報工 電気電子工	電子工 情報基盤工	環境建設工	人間科	言語文化	情報科	地域構想
111	145	114	125	228	384	201	144

受講者数	7,459
回答者数	3,829

問	設問文	平均	回答数/回答率(%)								有効回答	無効回答				
			たいへん良い授業だった		どちらかといえば良い授業だった		どちらともいえない		どちらかといえば良くない授業だった				たいへん良くない授業だった			
1	この授業を総合評価してください。	4.31	1,842	48.1%	1,504	39.3%	359	9.4%	85	2.2%	39	1.0%	3,829	0		
2	あなたは、この授業の履修では、特にどんな力が必要だったと思いますか。(複数回答可)	-	2,921	76.3%	1,339	35.0%	887	23.2%	401	10.5%	2,588	67.6%	1,606	41.9%	17	0.4%
3	あなたはこの授業をどのぐらい欠席しましたか。	4.41	2,432	63.5%	779	20.3%	477	12.5%	35	0.9%	106	2.8%	3,829	0		
4-1	あなたは、平均すると1回の授業につき、予習・復習や関連学習をどのぐらいしましたか。	3.02	249	6.5%	968	25.3%	1,468	38.3%	911	23.8%	233	6.1%	3,829	0		
5	授業以外での学習について、担当教員から指示や指導はありましたか。	3.03	1,348	35.2%	1,507	39.4%	698	18.2%	276	7.2%	3,829	0				
6	あなたは、この授業の到達目標を知っていますか。	3.12	1,144	29.9%	2,071	54.1%	532	13.9%	82	2.1%	3,829	0				
7	この授業は、シラバスの授業計画どおりに行われましたか。	3.52	2,174	56.8%	1,502	39.2%	126	3.3%	27	0.7%	3,829	0				
8	あなたは、この授業の成績評価の方法・基準を知っていますか。	3.33	1,655	43.2%	1,820	47.5%	305	8.0%	49	1.3%	3,829	0				
9-1	あなたは、この授業の内容を理解できましたか。	3.30	1,501	39.2%	2,022	52.8%	251	6.6%	55	1.4%	3,829	0				
10-1	あなたは、この授業の内容に興味がありましたか。	3.31	1,672	43.7%	1,755	45.8%	318	8.3%	84	2.2%	3,829	0				
11-1	あなたは、この授業によって得られた成果がありましたか。	3.36	1,707	44.6%	1,840	48.1%	234	6.1%	48	1.3%	3,829	0				
11-2	その成果は次のうちどれにあたりますか。(複数回答可)	-	3,028	79.1%	1,344	35.1%	1,186	31.0%	459	12.0%	1,905	49.8%	976	25.5%	27	0.7%
12	あなたは、この授業で学んだことがこれからの人生において何らかの形で役立つと思いますか。	3.54	2,342	61.2%	1,279	33.4%	155	4.0%	53	1.4%	3,829	0				

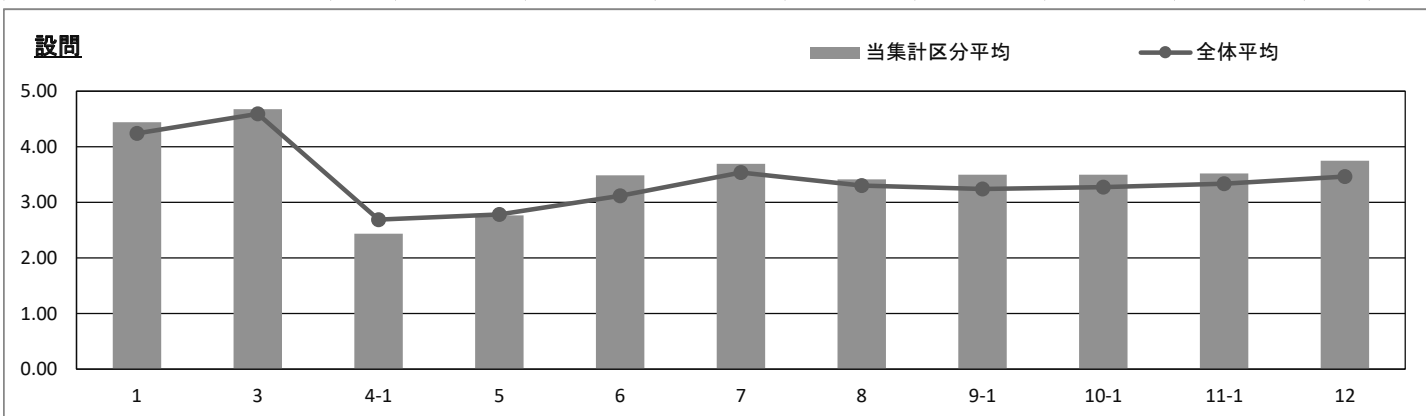


代表授業名	保健体育科目
-------	--------

文学部				経済学部		経営学部	法学部
英文	総合人文	歴史	教育	経済	共生社会経済	経営	法律
3	1	1	0	25	21	49	26
工学部				教養学部			
機械知能工	電気情報工 電気電子工	電子工 情報基盤工	環境建設工	人間科	言語文化	情報科	地域構想
0	0	0	0	6	5	2	1

受講者数	468
回答者数	140

問	設問文	平均	回答数/回答率(%)										有効回答	無効回答				
			たいへん良い授業だった		どちらかといえば良い授業だった		どちらともいえない		どちらかといえば良くない授業だった		たいへん良くない授業だった				その他			
1	この授業を総合評価してください。	4.44	79	56.4%	47	33.6%	11	7.9%	3	2.1%	0	0.0%	140	0				
2	あなたは、この授業の履修では、特にどんな力が必要だったと思いますか。(複数回答可)	-	123	87.9%	35	25.0%	41	29.3%	15	10.7%	17	12.1%	34	24.3%	4	2.9%	140	0
3	あなたはこの授業をどのぐらい欠席しましたか。	4.68	0回		1回		2~3回		4~5回		6回以上		140	0				
4-1	あなたは、平均すると1回の授業につき、予習・復習や関連学習をどのぐらいしましたか。	2.44	2時間以上		1~2時間未満		30分~1時間未満		30分未満		まったくしていない		140	0				
5	授業以外での学習について、担当教員から指示や指導はありましたか。	2.76	よくあった		ときどきあった		あまりなかった		まったくなかった		140	0						
6	あなたは、この授業の到達目標を知っていますか。	3.49	よく知っている		ある程度知っている		あまり知らない		まったく知らない		140	0						
7	この授業は、シラバスの授業計画どおりに行われましたか。	3.69	行われた		ある程度行われた		あまり行われなかった		まったく行われなかった		140	0						
8	あなたは、この授業の成績評価の方法・基準を知っていますか。	3.41	よく知っている		ある程度知っている		あまり知らない		まったく知らない		140	0						
9-1	あなたは、この授業の内容を理解できましたか。	3.50	よく理解できた		ある程度理解できた		あまり理解できなかった		まったく理解できなかった		140	0						
10-1	あなたは、この授業の内容に興味がもてましたか。	3.50	大いにもてた		ある程度もてた		あまりもてなかった		まったくもてなかった		140	0						
11-1	あなたは、この授業によって得られた成果がありましたか。	3.52	大いにあった		ある程度あった		あまりなかった		まったくなかった		140	0						
11-2	その成果は次のうちどれにあたりますか。(複数回答可)	-	123	87.9%	45	32.1%	37	26.4%	18	12.9%	12	8.6%	33	23.6%	4	2.9%	140	0
12	あなたは、この授業で学んだことがこれからの人生において何らかの形で役立つと思いますか。	3.75	役立つ		どちらかといえば役立つ		どちらかといえば役立たない		役立たない		140	0						

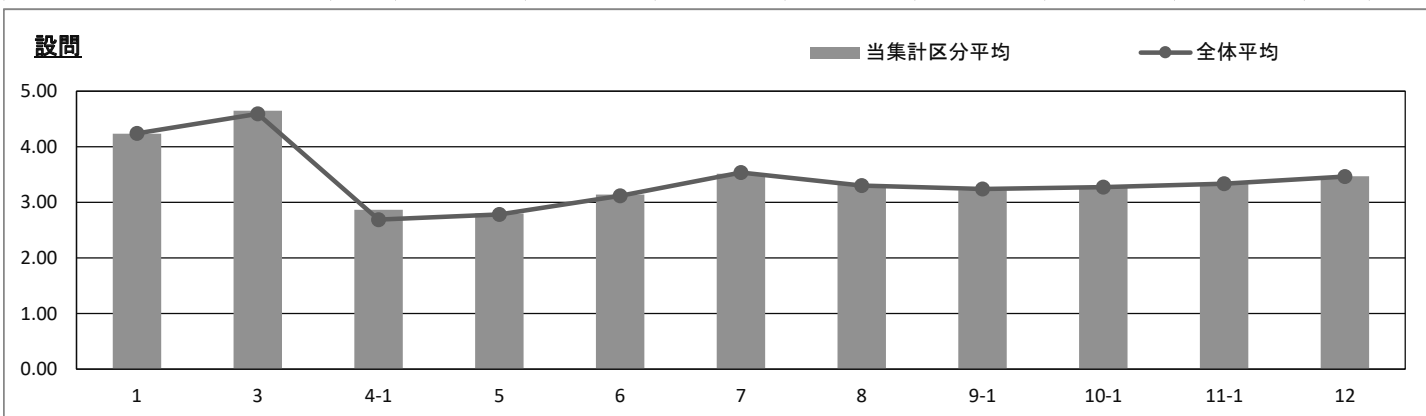


代表授業名	専門科目
-------	------

文学部				経済学部		経営学部	法学部
英文	総合人文	歴史	教育	経済	共生社会経済	経営	法律
1,851	186	1,023	560	2,003	976	2,135	1,847
工学部				教養学部			
機械知能工	電気情報工 電気電子工	電子工 情報基盤工	環境建設工	人間科	言語文化	情報科	地域構想
755	1,132	702	1,008	965	505	851	515

受講者数	57,842
回答者数	17,014

問	設問文	平均	回答数/回答率(%)								有効回答	無効回答				
			たいへん良い授業だった		どちらかといえば良い授業だった		どちらともいえない		どちらかといえば良くない授業だった				たいへん良くない授業だった			
1	この授業を総合評価してください。	4.24	7,735	45.5%	6,722	39.5%	1,725	10.1%	508	3.0%	324	1.9%	17,014	0		
2	あなたは、この授業の履修では、特にどんな力が必要だったと思いますか。(複数回答可)	-	13,797	81.1%	5,732	33.7%	8,083	47.5%	3,841	22.6%	4,291	25.2%	5,797	34.1%	123	0.7%
3	あなたはこの授業をどのぐらい欠席しましたか。	4.65	13,235	77.8%	2,228	13.1%	1,191	7.0%	87	0.5%	273	1.6%	17,014	0		
4-1	あなたは、平均すると1回の授業につき、予習・復習や関連学習をどのぐらいしましたか。	2.87	1,544	9.1%	3,681	21.6%	5,181	30.5%	4,180	24.6%	2,428	14.3%	17,014	0		
5	授業以外での学習について、担当教員から指示や指導はありましたか。	2.80	4,468	26.3%	6,471	38.0%	4,291	25.2%	1,784	10.5%			17,014	0		
6	あなたは、この授業の到達目標を知っていますか。	3.14	5,343	31.4%	9,179	53.9%	2,038	12.0%	454	2.7%			17,014	0		
7	この授業は、シラバスの授業計画どおりに行われましたか。	3.52	9,706	57.0%	6,557	38.5%	567	3.3%	184	1.1%			17,014	0		
8	あなたは、この授業の成績評価の方法・基準を知っていますか。	3.32	7,473	43.9%	7,824	46.0%	1,434	8.4%	283	1.7%			17,014	0		
9-1	あなたは、この授業の内容を理解できましたか。	3.22	5,963	35.0%	9,129	53.7%	1,582	9.3%	340	2.0%			17,014	0		
10-1	あなたは、この授業の内容に興味をもてましたか。	3.28	7,186	42.2%	7,882	46.3%	1,528	9.0%	418	2.5%			17,014	0		
11-1	あなたは、この授業によって得られた成果がありましたか。	3.35	7,553	44.4%	8,094	47.6%	1,108	6.5%	259	1.5%			17,014	0		
11-2	その成果は次のうちどれにあたりますか。(複数回答可)	-	13,996	82.3%	5,846	34.4%	7,890	46.4%	3,882	22.8%	3,774	22.2%	4,147	24.4%	126	0.7%
12	あなたは、この授業で学んだことがこれからの人生において何らかの形で役立つと思いますか。	3.47	9,643	56.7%	6,054	35.6%	998	5.9%	319	1.9%			17,014	0		

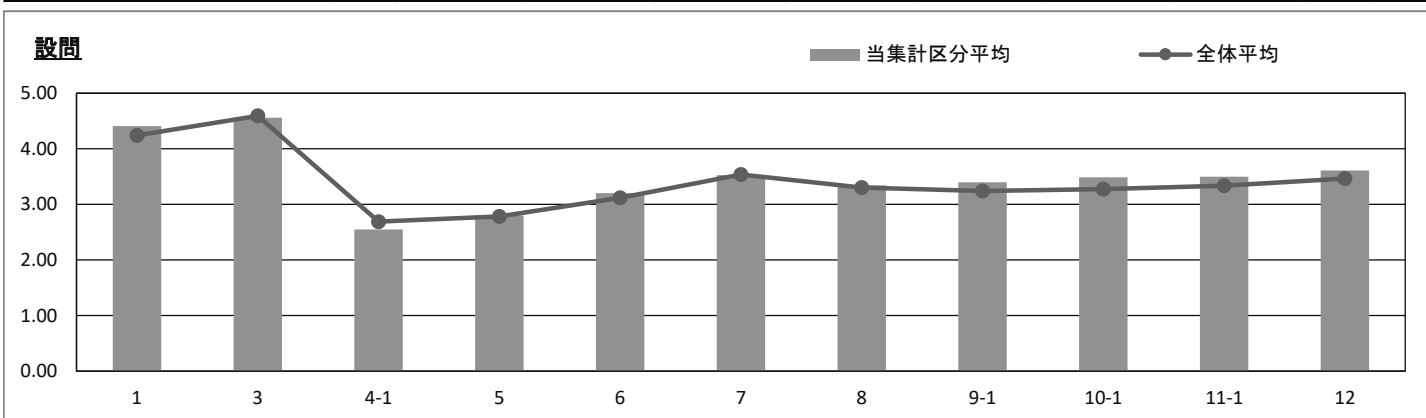


代表授業名	資格科目
-------	------

文学部				経済学部		経営学部	法学部
英文	総合人文	歴史	教育	経済	共生社会経済	経営	法律
252	55	333	34	33	31	43	58
工学部				教養学部			
機械知能工	電気情報工 電気電子工	電子工 情報基盤工	環境建設工	人間科	言語文化	情報科	地域構想
29	18	5	10	105	334	87	137

受講者数	4,662
回答者数	1,564

問	設問文	平均	回答数/回答率(%)										有効回答	無効回答		
			たいへん良い授業だった		どちらかといえば良い授業だった		どちらともいえない		どちらかといえば良くない授業だった		たいへん良くない授業だった				その他	
1	この授業を総合評価してください。	4.41	837	53.5%	576	36.8%	113	7.2%	26	1.7%	12	0.8%	1,564	0		
2	あなたは、この授業の履修では、特にどんな力が必要だったと思いますか。(複数回答可)	-	1,247	79.7%	362	23.1%	929	59.4%	508	32.5%	456	29.2%	518	33.1%	5	0.3%
3	あなたはこの授業をどのくらい欠席しましたか。	4.56	1,131	72.3%	246	15.7%	150	9.6%	8	0.5%	29	1.9%	1,564	0		
4-1	あなたは、平均すると1回の授業につき、予習・復習や関連学習をどのくらいしましたか。	2.55	73	4.7%	261	16.7%	436	27.9%	476	30.4%	318	20.3%	1,564	0		
5	授業以外での学習について、担当教員から指示や指導はありましたか。	2.80	416	26.6%	568	36.3%	427	27.3%	153	9.8%	1,564	0				
6	あなたは、この授業の到達目標を知っていますか。	3.20	536	34.3%	832	53.2%	168	10.7%	28	1.8%	1,564	0				
7	この授業は、シラバスの授業計画どおりに行われましたか。	3.52	874	55.9%	644	41.2%	37	2.4%	9	0.6%	1,564	0				
8	あなたは、この授業の成績評価の方法・基準を知っていますか。	3.34	684	43.7%	750	48.0%	114	7.3%	16	1.0%	1,564	0				
9-1	あなたは、この授業の内容を理解できましたか。	3.40	710	45.4%	780	49.9%	64	4.1%	10	0.6%	1,564	0				
10-1	あなたは、この授業の内容に興味がもてましたか。	3.49	868	55.5%	609	38.9%	70	4.5%	17	1.1%	1,564	0				
11-1	あなたは、この授業によって得られた成果がありましたか。	3.50	844	54.0%	663	42.4%	47	3.0%	10	0.6%	1,564	0				
11-2	その成果は次のうちどれにあたりますか。(複数回答可)	-	1,304	83.4%	410	26.2%	855	54.7%	496	31.7%	472	30.2%	389	24.9%	6	0.4%
12	あなたは、この授業で学んだことがこれからの人生において何らかの形で役立つと思いますか。	3.61	1,032	66.0%	469	30.0%	52	3.3%	11	0.7%	1,564	0				

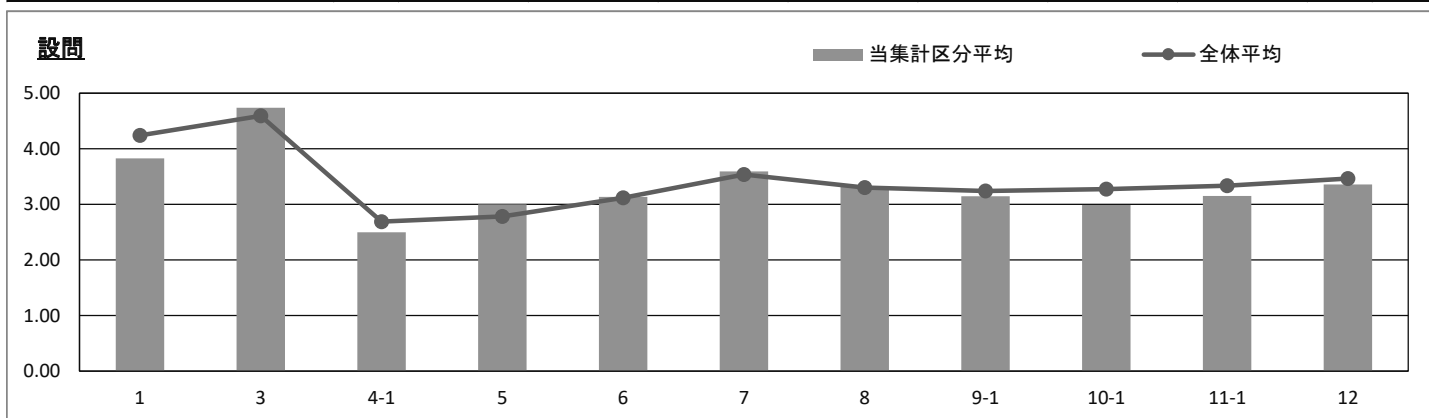


代表授業名	地域教育科目
-------	--------

文学部				経済学部		経営学部	法学部
英文	総合人文	歴史	教育	経済	共生社会経済	経営	法律
59	8	51	16	86	40	104	109
工学部				教養学部			
機械知能工	電気情報工 電気電子工	電子工 情報基盤工	環境建設工	人間科	言語文化	情報科	地域構想
26	50	35	61	34	22	29	35

受講者数	2,730
回答者数	765

問	設問文	平均	回答数/回答率(%)										有効回答	無効回答		
			たいへん良い授業だった		どちらかといえば良い授業だった		どちらともいえない		どちらかといえば良くない授業だった		たいへん良くない授業だった				その他	
1	この授業を総合評価してください。	3.83	192	25.1%	334	43.7%	174	22.7%	45	5.9%	20	2.6%	765	0		
2	あなたは、この授業の履修では、特にどんな力が必要だったと思いますか。(複数回答可)	-	451	59.0%	115	15.0%	562	73.5%	287	37.5%	313	40.9%	248	32.4%	5	0.7%
3	あなたはこの授業をどのぐらい欠席しましたか。	4.74	0回		1回		2~3回		4~5回		6回以上		765	0		
4-1	あなたは、平均すると1回の授業につき、予習・復習や関連学習をどのぐらいしましたか。	2.50	2時間以上		1~2時間未満		30分~1時間未満		30分未満		まったくしていない		765	0		
5	授業以外での学習について、担当教員から指示や指導はありましたか。	3.00	よくあった		ときどきあった		あまりなかった		まったくなかった		765	0				
6	あなたは、この授業の到達目標を知っていますか。	3.14	よく知っている		ある程度知っている		あまり知らない		まったく知らない		765	0				
7	この授業は、シラバスの授業計画どおりに行われましたか。	3.59	行われた		ある程度行われた		あまり行われなかった		まったく行われなかった		765	0				
8	あなたは、この授業の成績評価の方法・基準を知っていますか。	3.33	よく知っている		ある程度知っている		あまり知らない		まったく知らない		765	0				
9-1	あなたは、この授業の内容を理解できましたか。	3.15	よく理解できた		ある程度理解できた		あまり理解できなかった		まったく理解できなかった		765	0				
10-1	あなたは、この授業の内容に興味がもてましたか。	2.99	大いにもてた		ある程度もてた		あまりもてなかった		まったくもてなかった		765	0				
11-1	あなたは、この授業によって得られた成果がありましたか。	3.15	大いにあった		ある程度あった		あまりなかった		まったくなかった		765	0				
11-2	その成果は次のうちどれに当てられますか。(複数回答可)	-	488	63.8%	105	13.7%	524	68.5%	276	36.1%	295	38.6%	190	24.8%	4	0.5%
12	あなたは、この授業で学んだことがこれからの人生において何らかの形で役立つと思いますか。	3.36	役立つ		どちらかといえば役立つ		どちらかといえば役立たない		役立たない		765	0				

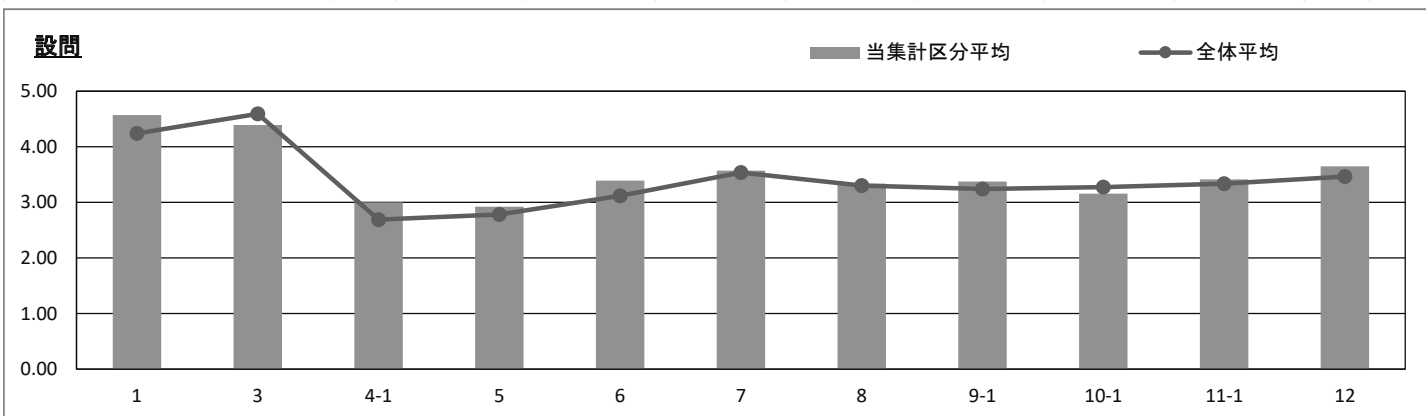


代表授業名	自由科目
-------	------

文学部				経済学部		経営学部	法学部
英文	総合人文	歴史	教育	経済	共生社会経済	経営	法律
1	1	7	0	4	1	3	5
工学部				教養学部			
機械知能工	電気情報工 電気電子工	電子工 情報基盤工	環境建設工	人間科	言語文化	情報科	地域構想
6	10	6	2	0	0	2	3

受講者数	110
回答者数	51

問	設問文	平均	回答数/回答率(%)										有効回答	無効回答				
			たいへん良い授業だった		どちらかといえば良い授業だった		どちらともいえない		どちらかといえば良くない授業だった		たいへん良くない授業だった				その他			
1	この授業を総合評価してください。	4.57	32	62.7%	16	31.4%	3	5.9%	0	0.0%	0	0.0%			51	0		
2	あなたは、この授業の履修では、特にどんな力が必要だったと思いますか。(複数回答可)	-	46	90.2%	15	29.4%	14	27.5%	8	15.7%	34	66.7%	20	39.2%	0	0.0%	51	0
3	あなたはこの授業をどのぐらい欠席しましたか。	4.39	0回		1回		2~3回		4~5回		6回以上				51	0		
4-1	あなたは、平均すると1回の授業につき、予習・復習や関連学習をどのぐらいしましたか。	3.00	2時間以上		1~2時間未満		30分~1時間未満		30分未満		まったくしていない				51	0		
5	授業以外での学習について、担当教員から指示や指導はありましたか。	2.92	よくあった		ときどきあった		あまりなかった		まったくなかった						51	0		
6	あなたは、この授業の到達目標を知っていますか。	3.39	よく知っている		ある程度知っている		あまり知らない		まったく知らない						51	0		
7	この授業は、シラバスの授業計画どおりに行われましたか。	3.57	行われた		ある程度行われた		あまり行われなかった		まったく行われなかった						51	0		
8	あなたは、この授業の成績評価の方法・基準を知っていますか。	3.33	よく知っている		ある程度知っている		あまり知らない		まったく知らない						51	0		
9-1	あなたは、この授業の内容を理解できましたか。	3.37	よく理解できた		ある程度理解できた		あまり理解できなかった		まったく理解できなかった						51	0		
10-1	あなたは、この授業の内容に興味をもちましたか。	3.16	大いにもてた		ある程度もてた		あまりもてなかった		まったくもてなかった						51	0		
11-1	あなたは、この授業によって得られた成果がありましたか。	3.41	大いにあった		ある程度あった		あまりなかった		まったくなかった						51	0		
11-2	その成果は次のうちどれにあたりますか。(複数回答可)	-	46	90.2%	21	41.2%	24	47.1%	10	19.6%	30	58.8%	18	35.3%	0	0.0%	51	0
12	あなたは、この授業で学んだことがこれからの人生において何らかの形で役立つと思いますか。	3.65	役立つ		どちらかといえば役立つ		どちらかといえば役立たない		役立たない						51	0		

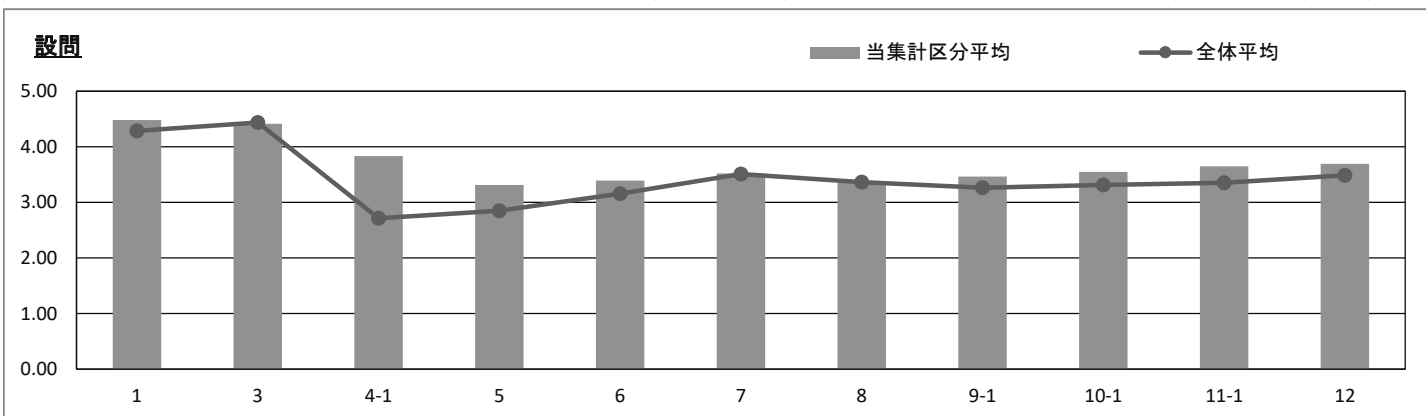


代表授業名	論文
-------	----

文学部				経済学部		経営学部	法学部
英文	総合人文	歴史	教育	経済	共生社会経済	経営	法律
22	0	0	0	43	45	88	95
工学部				教養学部			
機械知能工	電気情報工 電気電子工	電子工 情報基盤工	環境建設工	人間科	言語文化	情報科	地域構想
17	0	0	35	11	15	14	13

受講者数	2,571
回答者数	398

問	設問文	平均	回答数/回答率(%)										有効回答	無効回答				
			たいへん良い授業だった		どちらかといえば良い授業だった		どちらともいえない		どちらかといえば良くない授業だった		たいへん良くない授業だった				その他			
1	この授業を総合評価してください。	4.48	248	62.3%	106	26.6%	36	9.0%	4	1.0%	4	1.0%	398	0				
2	あなたは、この授業の履修では、特にどんな力が必要だったと思いますか。(複数回答可)	-	269	67.6%	136	34.2%	279	70.1%	181	45.5%	270	67.8%	239	60.1%	9	2.3%	398	0
3	あなたはこの授業をどのくらい欠席しましたか。	4.41	253	63.6%	79	19.8%	51	12.8%	8	2.0%	7	1.8%	398	0				
4-1	あなたは、平均すると1回の授業につき、予習・復習や関連学習をどのくらいしましたか。	3.83	160	40.2%	100	25.1%	76	19.1%	36	9.0%	26	6.5%	398	0				
5	授業以外での学習について、担当教員から指示や指導はありましたか。	3.31	199	50.0%	138	34.7%	48	12.1%	13	3.3%	398	0						
6	あなたは、この授業の到達目標を知っていますか。	3.39	196	49.2%	171	43.0%	23	5.8%	8	2.0%	398	0						
7	この授業は、シラバスの授業計画どおりに行われましたか。	3.52	230	57.8%	149	37.4%	15	3.8%	4	1.0%	398	0						
8	あなたは、この授業の成績評価の方法・基準を知っていますか。	3.35	195	49.0%	155	38.9%	41	10.3%	7	1.8%	398	0						
9-1	あなたは、この授業の内容を理解できましたか。	3.46	207	52.0%	173	43.5%	14	3.5%	4	1.0%	398	0						
10-1	あなたは、この授業の内容に興味がもてましたか。	3.55	249	62.6%	127	31.9%	14	3.5%	8	2.0%	398	0						
11-1	あなたは、この授業によって得られた成果がありましたか。	3.65	277	69.6%	106	26.6%	12	3.0%	3	0.8%	398	0						
11-2	その成果は次のうちどれにあたりますか。(複数回答可)	-	293	73.6%	145	36.4%	286	71.9%	183	46.0%	234	58.8%	232	58.3%	5	1.3%	398	0
12	あなたは、この授業で学んだことがこれからの人生において何らかの形で役立つと思いますか。	3.69	290	72.9%	97	24.4%	8	2.0%	3	0.8%	398	0						

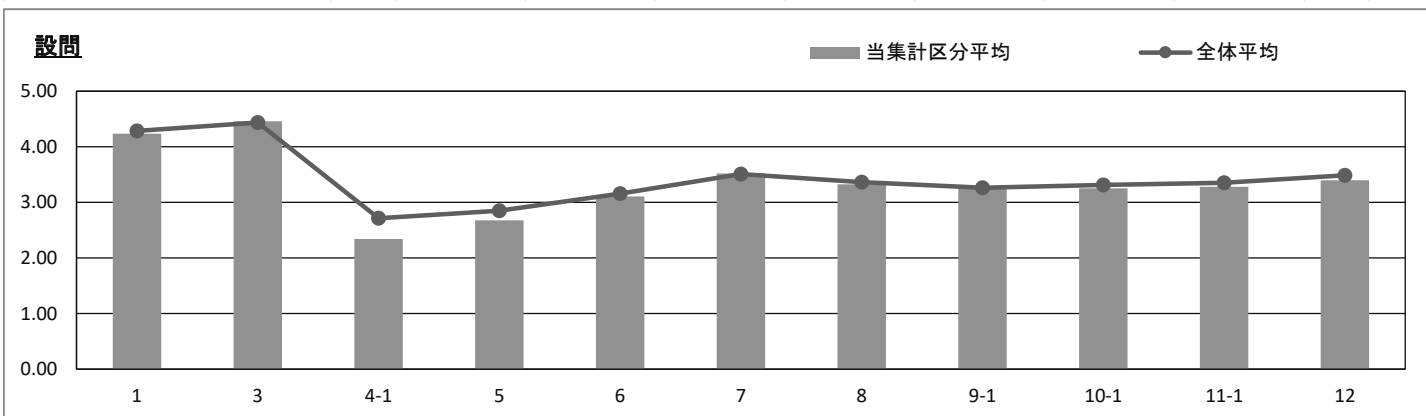


代表授業名	教養教育科目
-------	--------

文学部				経済学部		経営学部	法学部
英文	総合人文	歴史	教育	経済	共生社会経済	経営	法律
581	150	637	114	801	485	1,401	864
工学部				教養学部			
機械知能工	電気情報工 電気電子工	電子工 情報基盤工	環境建設工	人間科	言語文化	情報科	地域構想
228	430	218	703	396	364	373	344

受講者数	28,058
回答者数	8,089

問	設問文	平均	回答数/回答率(%)								有効回答	無効回答
			たいへん 良い授業だった	どちらかといえば 良い授業だった	どちらとも いえない	どちらかといえば 良くない授業だった	たいへん 良くない授業だった					
1	この授業を総合評価してください。	4.23	3,463 42.8%	3,476 43.0%	841 10.4%	194 2.4%	115 1.4%				8,089	0
2	あなたは、この授業の履修では、特にどんな力が必要だったと思いますか。(複数回答可)	-	5,957 73.6%	1,598 19.8%	4,548 56.2%	2,113 26.1%	1,962 24.3%	2,088 25.8%	56 0.7%		8,089	0
3	あなたはこの授業をどのぐらい欠席しましたか。	4.46	5,222 64.6%	1,666 20.6%	1,019 12.6%	57 0.7%	125 1.5%				8,089	0
4-1	あなたは、平均すると1回の授業につき、予習・復習や関連学習をどのぐらいしましたか。	2.34	226 2.8%	1,017 12.6%	2,091 25.8%	2,722 33.7%	2,033 25.1%				8,089	0
5	授業以外での学習について、担当教員から指示や指導はありましたか。	2.68	1,752 21.7%	2,989 37.0%	2,349 29.0%	999 12.4%					8,089	0
6	あなたは、この授業の到達目標を知っていますか。	3.10	2,445 30.2%	4,300 53.2%	1,087 13.4%	257 3.2%					8,089	0
7	この授業は、シラバスの授業計画どおりに行われましたか。	3.52	4,625 57.2%	3,122 38.6%	257 3.2%	85 1.1%					8,089	0
8	あなたは、この授業の成績評価の方法・基準を知っていますか。	3.33	3,550 43.9%	3,755 46.4%	660 8.2%	124 1.5%					8,089	0
9-1	あなたは、この授業の内容を理解できましたか。	3.25	2,893 35.8%	4,470 55.3%	592 7.3%	134 1.7%					8,089	0
10-1	あなたは、この授業の内容に興味がありましたか。	3.25	3,232 40.0%	3,907 48.3%	717 8.9%	233 2.9%					8,089	0
11-1	あなたは、この授業によって得られた成果がありましたか。	3.28	3,175 39.3%	4,179 51.7%	571 7.1%	164 2.0%					8,089	0
11-2	その成果は次のうちどれにあたりますか。(複数回答可)	-	6,038 74.6%	1,672 20.7%	4,288 53.0%	2,199 27.2%	1,946 24.1%	1,485 18.4%	64 0.8%		8,089	0
12	あなたは、この授業で学んだことがこれからの人生において何らかの形で役立つと思いますか。	3.40	4,175 51.6%	3,143 38.9%	596 7.4%	175 2.2%					8,089	0

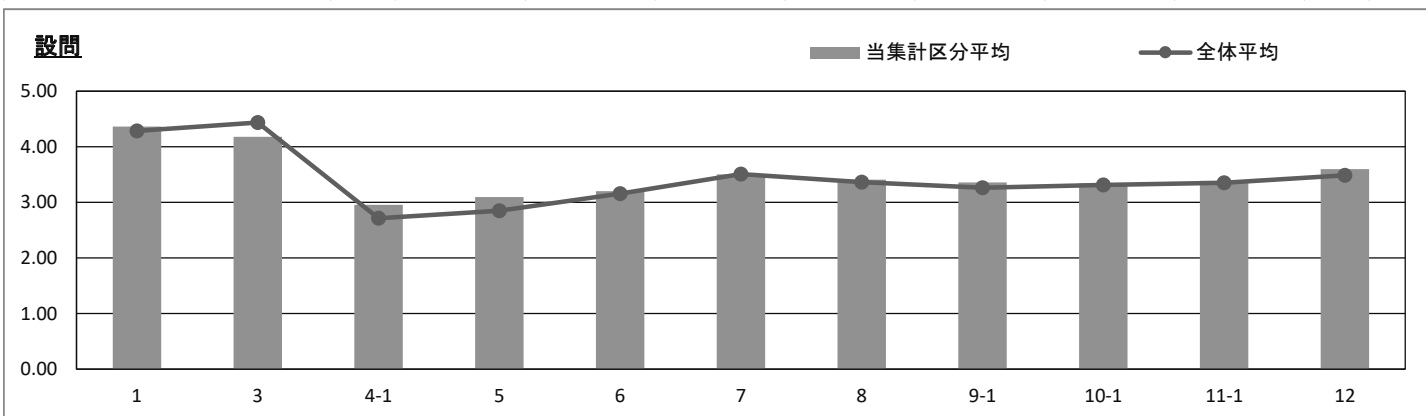


代表授業名	外国語科目
-------	-------

文学部				経済学部		経営学部	法学部
英文	総合人文	歴史	教育	経済	共生社会経済	経営	法律
240	50	212	50	374	157	308	394
工学部				教養学部			
機械知能工	電気情報工 電気電子工	電子工 情報基盤工	環境建設工	人間科	言語文化	情報科	地域構想
74	128	85	136	158	235	139	115

受講者数	7,442
回答者数	2,855

問	設問文	平均	回答数/回答率(%)								有効回答	無効回答
			たいへん良い授業だった	どちらかといえば良い授業だった	どちらともいえない	どちらかといえば良くない授業だった	たいへん良くない授業だった					
1	この授業を総合評価してください。	4.37	1,436 50.3%	1,116 39.1%	237 8.3%	46 1.6%	20 0.7%				2,855	0
2	あなたは、この授業の履修では、特にどんな力が必要だったと思いますか。(複数回答可)	-	2,288 80.1%	1,002 35.1%	734 25.7%	345 12.1%	1,993 69.8%	1,138 39.9%	15 0.5%	その他	2,855	0
3	あなたはこの授業をどのくらい欠席しましたか。	4.18	0回 1,389 48.7%	1回 716 25.1%	2~3回 672 23.5%	4~5回 32 1.1%	6回以上 46 1.6%				2,855	0
4-1	あなたは、平均すると1回の授業につき、予習・復習や関連学習をどのくらいしましたか。	2.96	2時間以上 149 5.2%	1~2時間未満 700 24.5%	30分~1時間未満 1,066 37.3%	30分未満 754 26.4%	まったくしていない 186 6.5%				2,855	0
5	授業以外での学習について、担当教員から指示や指導はありましたか。	3.10	よくあった 1,059 37.1%	ときどきあった 1,180 41.3%	あまりなかった 446 15.6%	まったくなかった 170 6.0%					2,855	0
6	あなたは、この授業の到達目標を知っていますか。	3.20	よく知っている 981 34.4%	ある程度知っている 1,526 53.5%	あまり知らない 289 10.1%	まったく知らない 59 2.1%					2,855	0
7	この授業は、シラバスの授業計画どおりに行われましたか。	3.51	行われた 1,587 55.6%	ある程度行われた 1,149 40.2%	あまり行われなかった 95 3.3%	まったく行われなかった 24 0.8%					2,855	0
8	あなたは、この授業の成績評価の方法・基準を知っていますか。	3.41	よく知っている 1,374 48.1%	ある程度知っている 1,307 45.8%	あまり知らない 145 5.1%	まったく知らない 29 1.0%					2,855	0
9-1	あなたは、この授業の内容を理解できましたか。	3.36	よく理解できた 1,226 42.9%	ある程度理解できた 1,461 51.2%	あまり理解できなかった 141 4.9%	まったく理解できなかった 27 0.9%					2,855	0
10-1	あなたは、この授業の内容に興味がありましたか。	3.34	大いにもてた 1,265 44.3%	ある程度もてた 1,357 47.5%	あまりもてなかった 180 6.3%	まったくもてなかった 53 1.9%					2,855	0
11-1	あなたは、この授業によって得られた成果がありましたか。	3.39	大いにあった 1,312 46.0%	ある程度あった 1,354 47.4%	あまりなかった 167 5.8%	まったくなかった 22 0.8%					2,855	0
11-2	その成果は次のうちどれに当たりますか。(複数回答可)	-	知識の獲得・理解 2,306 80.8%	技術・技能の習得 1,037 36.3%	思考力 942 33.0%	評価・判断力 399 14.0%	表現力 1,480 51.8%	主体的学修力 784 27.5%	その他 16 0.6%		2,855	0
12	あなたは、この授業で学んだことがこれからの人生において何らかの形で役立つと思いますか。	3.60	役立つ 1,874 65.6%	どちらかといえば役立つ 857 30.0%	どちらかといえば役立たない 89 3.1%	役立たない 35 1.2%					2,855	0

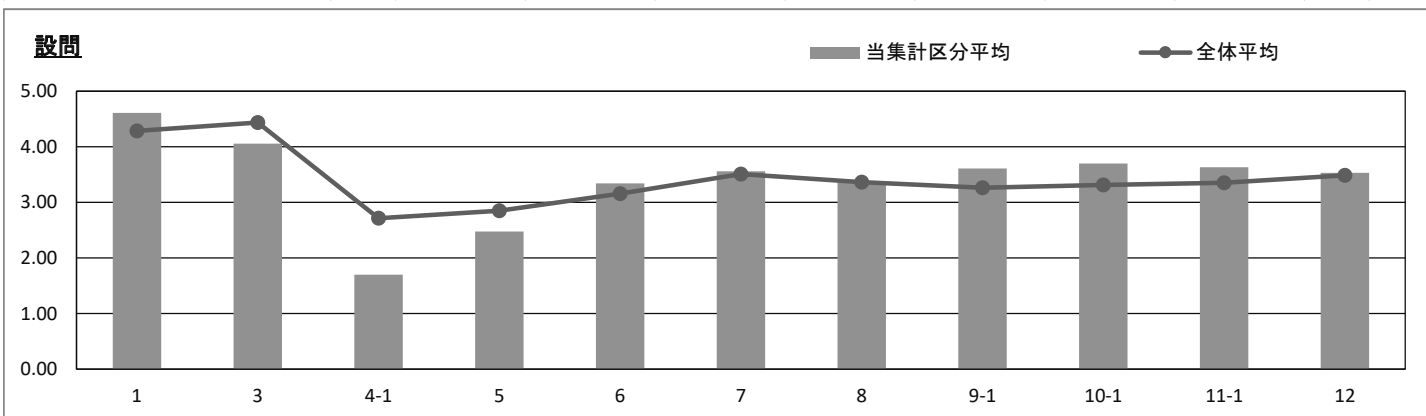


代表授業名	保健体育科目
-------	--------

文学部				経済学部		経営学部	法学部
英文	総合人文	歴史	教育	経済	共生社会経済	経営	法律
21	0	24	14	28	14	46	46
工学部				教養学部			
機械知能工	電気情報工 電気電子工	電子工 情報基盤工	環境建設工	人間科	言語文化	情報科	地域構想
5	12	1	9	13	16	20	7

受講者数	1,211
回答者数	276

問	設問文	平均	回答数/回答率(%)										有効回答	無効回答				
			たいへん良い授業だった		どちらかといえば良い授業だった		どちらともいえない		どちらかといえば良くない授業だった		たいへん良くない授業だった				その他			
1	この授業を総合評価してください。	4.61	194	70.3%	64	23.2%	11	4.0%	7	2.5%	0	0.0%			276	0		
2	あなたは、この授業の履修では、特にどんな力が必要だったと思いますか。(複数回答可)	-	105	38.0%	195	70.7%	76	27.5%	45	16.3%	23	8.3%	80	29.0%	14	5.1%	276	0
3	あなたはこの授業をどのくらい欠席しましたか。	4.05	122	44.2%	72	26.1%	63	22.8%	13	4.7%	6	2.2%			276	0		
4-1	あなたは、平均すると1回の授業につき、予習・復習や関連学習をどのくらいしましたか。	1.70	6	2.2%	15	5.4%	29	10.5%	66	23.9%	160	58.0%			276	0		
5	授業以外での学習について、担当教員から指示や指導はありましたか。	2.48	61	22.1%	76	27.5%	73	26.4%	66	23.9%					276	0		
6	あなたは、この授業の到達目標を知っていますか。	3.34	129	46.7%	120	43.5%	19	6.9%	8	2.9%					276	0		
7	この授業は、シラバスの授業計画どおりに行われましたか。	3.56	171	62.0%	93	33.7%	8	2.9%	4	1.4%					276	0		
8	あなたは、この授業の成績評価の方法・基準を知っていますか。	3.36	142	51.4%	101	36.6%	23	8.3%	10	3.6%					276	0		
9-1	あなたは、この授業の内容を理解できましたか。	3.61	177	64.1%	91	33.0%	7	2.5%	1	0.4%					276	0		
10-1	あなたは、この授業の内容に興味がもてましたか。	3.70	200	72.5%	71	25.7%	3	1.1%	2	0.7%					276	0		
11-1	あなたは、この授業によって得られた成果がありましたか。	3.63	189	68.5%	75	27.2%	10	3.6%	2	0.7%					276	0		
11-2	その成果は次のうちどれにあたりますか。(複数回答可)	-	108	39.1%	203	73.6%	55	19.9%	56	20.3%	32	11.6%	67	24.3%	15	5.4%	276	0
12	あなたは、この授業で学んだことがこれからの人生において何らかの形で役立つと思いますか。	3.53	172	62.3%	84	30.4%	14	5.1%	6	2.2%					276	0		

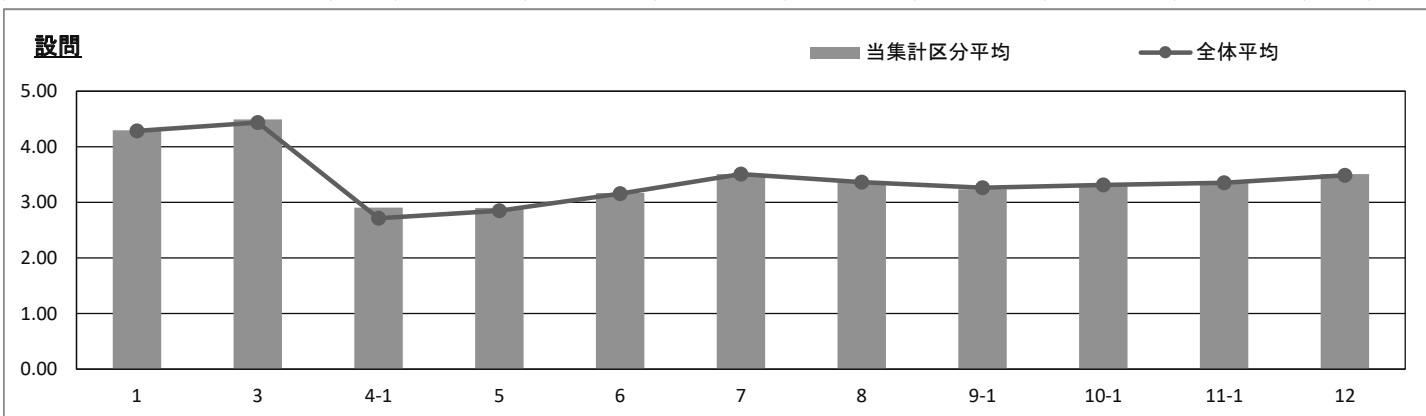


代表授業名	専門科目
-------	------

文学部				経済学部		経営学部	法学部
英文	総合人文	歴史	教育	経済	共生社会経済	経営	法律
1,539	100	875	508	1,405	457	1,061	1,448
工学部				教養学部			
機械知能工	電気情報工 電気電子工	電子工 情報基盤工	環境建設工	人間科	言語文化	情報科	地域構想
530	941	498	1,053	423	209	518	441

受講者数	48,592
回答者数	12,006

問	設問文	平均	回答数/回答率(%)								有効回答	無効回答
			たいへん良い授業だった	どちらかといえば良い授業だった	どちらともいえない	どちらかといえば良くない授業だった	たいへん良くない授業だった					
1	この授業を総合評価してください。	4.30	5,653 47.1%	4,846 40.4%	1,075 9.0%	274 2.3%	158 1.3%				12,006	0
2	あなたは、この授業の履修では、特にどんな力が必要だったと思いますか。(複数回答可)	-	知識を習得する力	技術・技能を習得する力	ものごとをよく考える力	評価や判断する力	書く・話すなど表現する力	自分で学ぼうとする力	その他		12,006	0
3	あなたはこの授業をどのぐらい欠席しましたか。	4.49	0回	1回	2~3回	4~5回	6回以上				12,006	0
4-1	あなたは、平均すると1回の授業につき、予習・復習や関連学習をどのぐらいしましたか。	2.91	2時間以上	1~2時間未満	30分~1時間未満	30分未満	まったくしていない				12,006	0
5	授業以外での学習について、担当教員から指示や指導はありましたか。	2.90	よくあった	ときどきあった	あまりなかった	まったくなかった					12,006	0
6	あなたは、この授業の到達目標を知っていますか。	3.17	よく知っている	ある程度知っている	あまり知らない	まったく知らない					12,006	0
7	この授業は、シラバスの授業計画どおりに行われましたか。	3.51	行われた	ある程度行われた	あまり行われなかった	まったく行われなかった					12,006	0
8	あなたは、この授業の成績評価の方法・基準を知っていますか。	3.38	よく知っている	ある程度知っている	あまり知らない	まったく知らない					12,006	0
9-1	あなたは、この授業の内容を理解できましたか。	3.23	よく理解できた	ある程度理解できた	あまり理解できなかった	まったく理解できなかった					12,006	0
10-1	あなたは、この授業の内容に興味がありましたか。	3.32	大いにもてた	ある程度もてた	あまりもてなかった	まったくもてなかった					12,006	0
11-1	あなたは、この授業によって得られた成果がありましたか。	3.37	大いにあった	ある程度あった	あまりなかった	まったくなかった					12,006	0
11-2	その成果は次のうちどれに当てはまりますか。(複数回答可)	-	知識の獲得・理解	技術・技能の習得	思考力	評価・判断力	表現力	主体的学修力	その他		12,006	0
12	あなたは、この授業で学んだことがこれからの人生において何らかの形で役立つと思いますか。	3.51	役立つ	どちらかといえば役立つ	どちらかといえば役立たない	役立たない					12,006	0

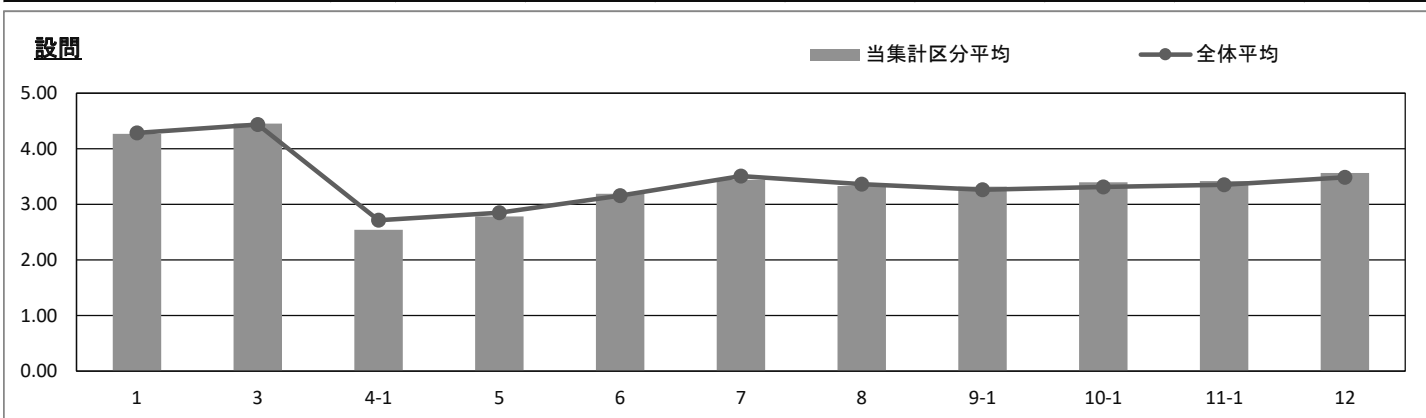


代表授業名	資格科目
-------	------

文学部				経済学部		経営学部	法学部
英文	総合人文	歴史	教育	経済	共生社会経済	経営	法律
184	55	328	93	10	10	34	24
工学部				教養学部			
機械知能工	電気情報工 電気電子工	電子工 情報基盤工	環境建設工	人間科	言語文化	情報科	地域構想
11	10	4	5	58	192	66	116

受講者数	4,995
回答者数	1,200

問	設問文	平均	回答数/回答率(%)								有効回答	無効回答				
			たいへん良い授業だった		どちらかといえば良い授業だった		どちらともいえない		どちらかといえば良くない授業だった				たいへん良くない授業だった			
1	この授業を総合評価してください。	4.27	592	49.3%	415	34.6%	134	11.2%	39	3.3%	20	1.7%	1,200	0		
2	あなたは、この授業の履修では、特にどんな力が必要だったと思いますか。(複数回答可)	-	968	80.7%	348	29.0%	697	58.1%	380	31.7%	362	30.2%	446	37.2%	13	1.1%
3	あなたはこの授業をどのぐらい欠席しましたか。	4.45	745	62.1%	280	23.3%	160	13.3%	5	0.4%	10	0.8%	1,200	0		
4-1	あなたは、平均すると1回の授業につき、予習・復習や関連学習をどのぐらいしましたか。	2.54	90	7.5%	190	15.8%	290	24.2%	343	28.6%	287	23.9%	1,200	0		
5	授業以外での学習について、担当教員から指示や指導はありましたか。	2.78	304	25.3%	452	37.7%	321	26.8%	123	10.3%			1,200	0		
6	あなたは、この授業の到達目標を知っていますか。	3.19	424	35.3%	611	50.9%	134	11.2%	31	2.6%			1,200	0		
7	この授業は、シラバスの授業計画どおりに行われましたか。	3.44	604	50.3%	531	44.3%	55	4.6%	10	0.8%			1,200	0		
8	あなたは、この授業の成績評価の方法・基準を知っていますか。	3.33	518	43.2%	568	47.3%	104	8.7%	10	0.8%			1,200	0		
9-1	あなたは、この授業の内容を理解できましたか。	3.32	515	42.9%	574	47.8%	92	7.7%	19	1.6%			1,200	0		
10-1	あなたは、この授業の内容に興味がもてましたか。	3.40	641	53.4%	428	35.7%	101	8.4%	30	2.5%			1,200	0		
11-1	あなたは、この授業によって得られた成果がありましたか。	3.42	617	51.4%	489	40.8%	75	6.3%	19	1.6%			1,200	0		
11-2	その成果は次のうちどれにあたりますか。(複数回答可)	-	979	81.6%	362	30.2%	630	52.5%	396	33.0%	356	29.7%	377	31.4%	14	1.2%
12	あなたは、この授業で学んだことがこれからの人生において何らかの形で役立つと思いますか。	3.57	780	65.0%	341	28.4%	59	4.9%	20	1.7%			1,200	0		

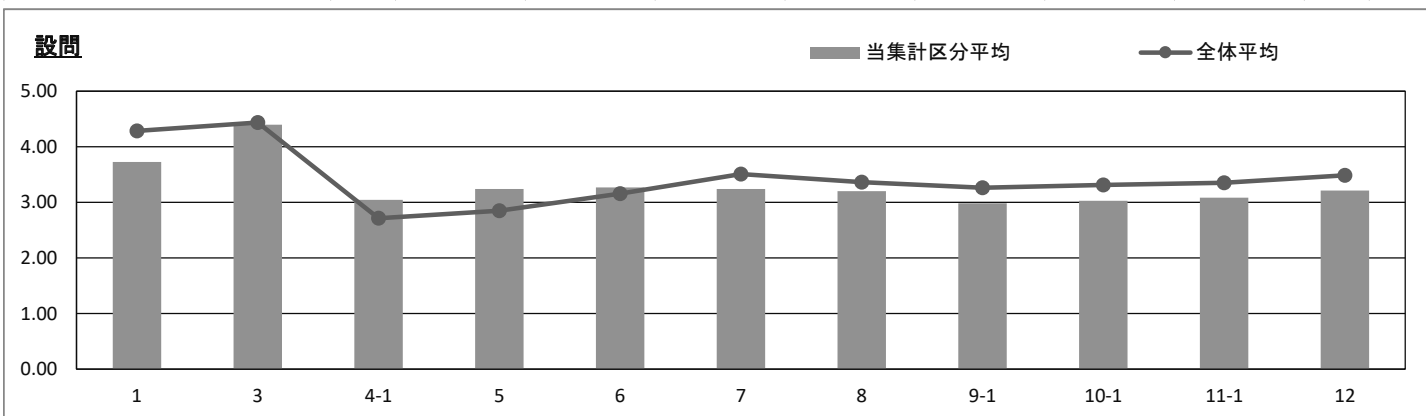


代表授業名	地域教育科目
-------	--------

文学部				経済学部		経営学部	法学部
英文	総合人文	歴史	教育	経済	共生社会経済	経営	法律
6	1	2	0	13	8	24	5
工学部				教養学部			
機械知能工	電気情報工 電気電子工	電子工 情報基盤工	環境建設工	人間科	言語文化	情報科	地域構想
0	0	1	3	0	0	1	6

受講者数	405
回答者数	70

問	設問文	平均	回答数/回答率(%)								有効回答	無効回答
			たいへん良い授業だった	どちらかといえば良い授業だった	どちらともいえない	どちらかといえば良くない授業だった	たいへん良くない授業だった					
1	この授業を総合評価してください。	3.73	23 32.9%	25 35.7%	9 12.9%	6 8.6%	7 10.0%				70	0
2	あなたは、この授業の履修では、特にどんな力が必要だったと思いますか。(複数回答可)	-	28 40.0%	13 18.6%	54 77.1%	28 40.0%	34 48.6%	41 58.6%	3 4.3%		70	0
3	あなたはこの授業をどのくらい欠席しましたか。	4.40	0回 43 61.4%	1回 16 22.9%	2~3回 9 12.9%	4~5回 0 0.0%	6回以上 2 2.9%				70	0
4-1	あなたは、平均すると1回の授業につき、予習・復習や関連学習をどのくらいしましたか。	3.04	2時間以上 11 15.7%	1~2時間未満 15 21.4%	30分~1時間未満 17 24.3%	30分未満 20 28.6%	まったくしていない 7 10.0%				70	0
5	授業以外での学習について、担当教員から指示や指導はありましたか。	3.24	よくあった 37 52.9%	ときどきあった 18 25.7%	あまりなかった 10 14.3%	まったくなかった 5 7.1%					70	0
6	あなたは、この授業の到達目標を知っていますか。	3.27	よく知っている 33 47.1%	ある程度知っている 27 38.6%	あまり知らない 6 8.6%	まったく知らない 4 5.7%					70	0
7	この授業は、シラバスの授業計画どおりに行われましたか。	3.24	行われた 27 38.6%	ある程度行われた 34 48.6%	あまり行われなかった 8 11.4%	まったく行われなかった 1 1.4%					70	0
8	あなたは、この授業の成績評価の方法・基準を知っていますか。	3.20	よく知っている 30 42.9%	ある程度知っている 28 40.0%	あまり知らない 8 11.4%	まったく知らない 4 5.7%					70	0
9-1	あなたは、この授業の内容を理解できましたか。	2.99	よく理解できた 26 37.1%	ある程度理解できた 25 35.7%	あまり理解できなかった 11 15.7%	まったく理解できなかった 8 11.4%					70	0
10-1	あなたは、この授業の内容に興味がもてましたか。	3.03	大いにもてた 27 38.6%	ある程度もてた 26 37.1%	あまりもてなかった 9 12.9%	まったくもてなかった 8 11.4%					70	0
11-1	あなたは、この授業によって得られた成果がありましたか。	3.09	大いにあった 30 42.9%	ある程度あった 25 35.7%	あまりなかった 6 8.6%	まったくなかった 9 12.9%					70	0
11-2	その成果は次のうちどれにあたりますか。(複数回答可)	-	知識の獲得・理解 35 50.0%	技術・技能の習得 16 22.9%	思考力 47 67.1%	評価・判断力 34 48.6%	表現力 34 48.6%	主体的学修力 33 47.1%	その他 4 5.7%		70	0
12	あなたは、この授業で学んだことがこれからの人生において何らかの形で役立つと思いますか。	3.21	役立つ 33 47.1%	どちらかといえば役立つ 25 35.7%	どちらかといえば役立たない 6 8.6%	役立たない 6 8.6%					70	0

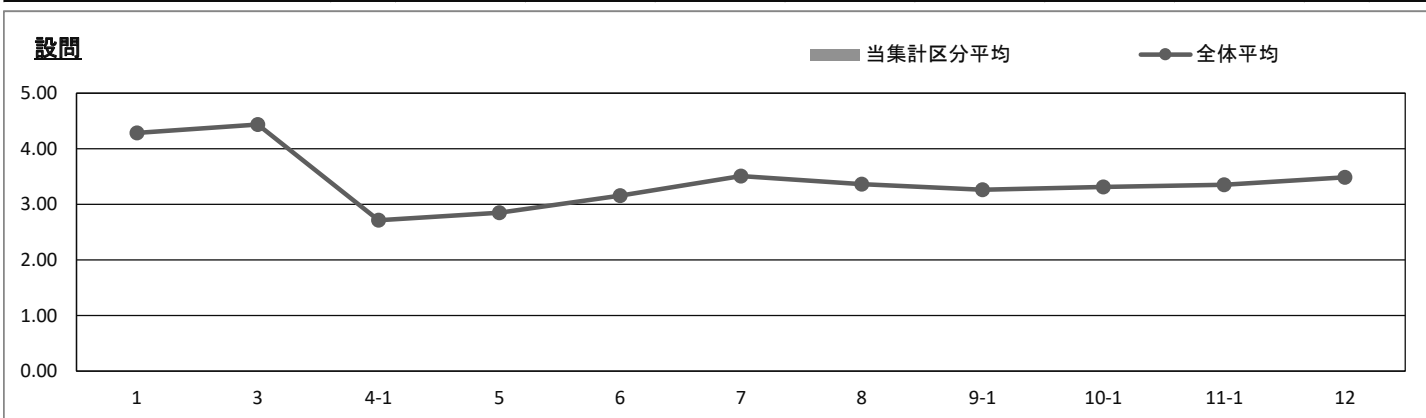


代表授業名	自由科目
-------	------

文学部				経済学部		経営学部	法学部
英文	総合人文	歴史	教育	経済	共生社会経済	経営	法律
0	0	0	0	0	0	0	0
工学部				教養学部			
機械知能工	電気情報工 電気電子工	電子工 情報基盤工	環境建設工	人間科	言語文化	情報科	地域構想
0	0	0	0	0	0	0	0

受講者数	0
回答者数	0

問	設問文	平均	回答数/回答率(%)										有効回答	無効回答		
			たいへん良い授業だった	どちらかといえば良い授業だった	どちらともいえない	どちらかといえば良くない授業だった	たいへん良くない授業だった	知識を習得する力	技術・技能を習得する力	ものごとをよく考える力	評価や判断する力	書く・話すなど表現する力			自分で学ぼうとする力	その他
1	この授業を総合評価してください。	0.00	0	0.0%	0	0.0%	0	0.0%	0	0.0%	0	0.0%	0	0.0%	0	0
2	あなたは、この授業の履修では、特にどんな力が必要だったと思いますか。(複数回答可)	-	0	0.0%	0	0.0%	0	0.0%	0	0.0%	0	0.0%	0	0.0%	0	0
3	あなたはこの授業をどのぐらい欠席しましたか。	0.00	0	0.0%	0	0.0%	0	0.0%	0	0.0%	0	0.0%	0	0.0%	0	0
4-1	あなたは、平均すると1回の授業につき、予習・復習や関連学習をどのぐらいしましたか。	0.00	0	0.0%	0	0.0%	0	0.0%	0	0.0%	0	0.0%	0	0.0%	0	0
5	授業以外での学習について、担当教員から指示や指導はありましたか。	0.00	0	0.0%	0	0.0%	0	0.0%	0	0.0%	0	0.0%	0	0.0%	0	0
6	あなたは、この授業の到達目標を知っていますか。	0.00	0	0.0%	0	0.0%	0	0.0%	0	0.0%	0	0.0%	0	0.0%	0	0
7	この授業は、シラバスの授業計画どおりに行われましたか。	0.00	0	0.0%	0	0.0%	0	0.0%	0	0.0%	0	0.0%	0	0.0%	0	0
8	あなたは、この授業の成績評価の方法・基準を知っていますか。	0.00	0	0.0%	0	0.0%	0	0.0%	0	0.0%	0	0.0%	0	0.0%	0	0
9-1	あなたは、この授業の内容を理解できましたか。	0.00	0	0.0%	0	0.0%	0	0.0%	0	0.0%	0	0.0%	0	0.0%	0	0
10-1	あなたは、この授業の内容に興味をもちましたか。	0.00	0	0.0%	0	0.0%	0	0.0%	0	0.0%	0	0.0%	0	0.0%	0	0
11-1	あなたは、この授業によって得られた成果がありましたか。	0.00	0	0.0%	0	0.0%	0	0.0%	0	0.0%	0	0.0%	0	0.0%	0	0
11-2	その成果は次のうちどれにあたりますか。(複数回答可)	-	0	0.0%	0	0.0%	0	0.0%	0	0.0%	0	0.0%	0	0.0%	0	0
12	あなたは、この授業で学んだことがこれからの人生において何らかの形で役立つと思いますか。	0.00	0	0.0%	0	0.0%	0	0.0%	0	0.0%	0	0.0%	0	0.0%	0	0



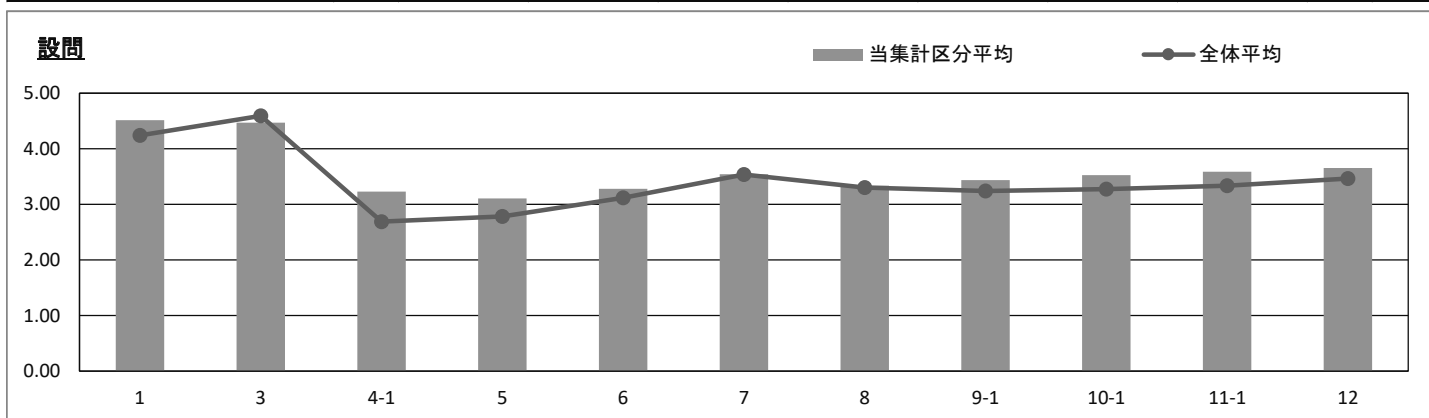
<4. 受講者規模別集計>

代表授業名	19名以下
-------	-------

文学部				経済学部		経営学部	法学部
英文	総合人文	歴史	教育	経済	共生社会経済	経営	法律
96	46	184	92	49	107	99	102
工学部				教養学部			
機械知能工	電気情報工 電気電子工	電子工 情報基盤工	環境建設工	人間科	言語文化	情報科	地域構想
69	54	26	42	159	268	76	88

受講者数	5,125
回答者数	1,557

問	設問文	平均	回答数/回答率(%)								有効回答	無効回答				
			たいへん良い授業だった		どちらかといえば良い授業だった		どちらともいえない		どちらかといえば良くない授業だった				たいへん良くない授業だった			
1	この授業を総合評価してください。	4.51	965	62.0%	466	29.9%	96	6.2%	21	1.3%	9	0.6%	1,557	0		
2	あなたは、この授業の履修では、特にどんな力が必要だったと思いますか。(複数回答可)	-	1,082	69.5%	619	39.8%	870	55.9%	484	31.1%	998	64.1%	807	51.8%	11	0.7%
3	あなたはこの授業をどのくらい欠席しましたか。	4.47	0回	1回	2~3回	4~5回	6回以上						1,557	0		
4-1	あなたは、平均すると1回の授業につき、予習・復習や関連学習をどのくらいしましたか。	3.23	2時間以上	1~2時間未満	30分~1時間未満	30分未満	まったくしていない						1,557	0		
5	授業以外での学習について、担当教員から指示や指導はありましたか。	3.11	よくあった	ときどきあった	あまりなかった	まったくなかった							1,557	0		
6	あなたは、この授業の到達目標を知っていますか。	3.28	よく知っている	ある程度知っている	あまり知らない	まったく知らない							1,557	0		
7	この授業は、シラバスの授業計画どおりに行われましたか。	3.54	行われた	ある程度行われた	あまり行われなかった	まったく行われなかった							1,557	0		
8	あなたは、この授業の成績評価の方法・基準を知っていますか。	3.34	よく知っている	ある程度知っている	あまり知らない	まったく知らない							1,557	0		
9-1	あなたは、この授業の内容を理解できましたか。	3.44	よく理解できた	ある程度理解できた	あまり理解できなかった	まったく理解できなかった							1,557	0		
10-1	あなたは、この授業の内容に興味がもてましたか。	3.53	大いにもてた	ある程度もてた	あまりもてなかった	まったくもてなかった							1,557	0		
11-1	あなたは、この授業によって得られた成果がありましたか。	3.59	大いにあった	ある程度あった	あまりなかった	まったくなかった							1,557	0		
11-2	その成果は次のうちどれに当てられますか。(複数回答可)	-	知識の獲得・理解	技術・技能の習得	思考力	評価・判断力	表現力	主体的学修力	その他				1,557	0		
12	あなたは、この授業で学んだことがこれからの人生において何らかの形で役立つと思いますか。	3.65	役立つ	どちらかといえば役立つ	どちらかといえば役立たない	役立たない							1,557	0		

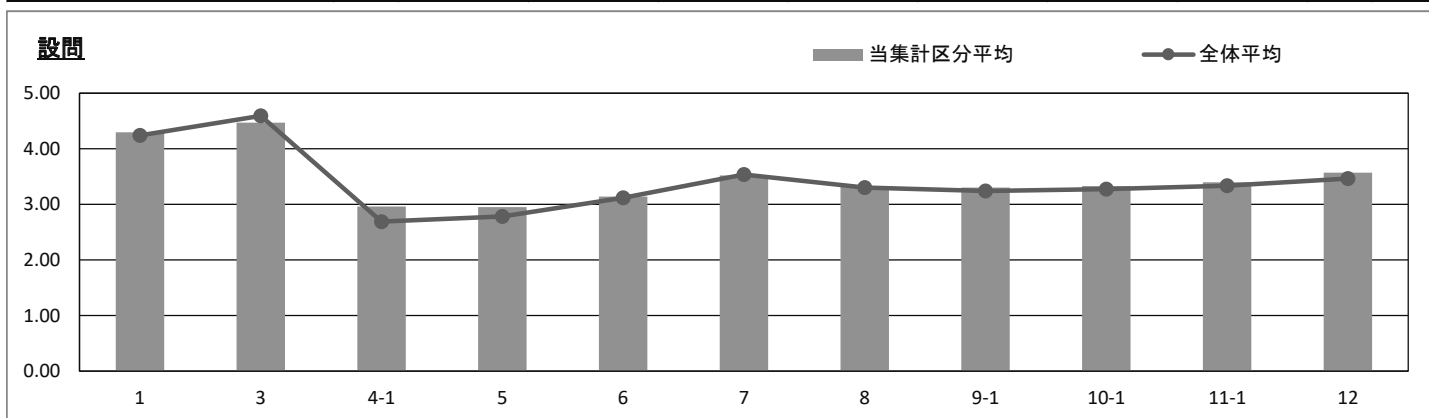


代表授業名	20～49名
-------	--------

文学部				経済学部		経営学部	法学部
英文	総合人文	歴史	教育	経済	共生社会経済	経営	法律
1,058	197	511	335	709	235	561	708
工学部				教養学部			
機械知能工	電気情報工 電気電子工	電子工 情報基盤工	環境建設工	人間科	言語文化	情報科	地域構想
334	297	206	554	362	532	211	182

受講者数	16,302
回答者数	6,992

問	設問文	平均	回答数/回答率(%)								有効回答	無効回答						
			たいへん良い授業だった		どちらかといえば良い授業だった		どちらともいえない		どちらかといえば良くない授業だった				たいへん良くない授業だった					
1	この授業を総合評価してください。	4.30	3,376	48.3%	2,693	38.5%	650	9.3%	169	2.4%	104	1.5%	6,992	0				
2	あなたは、この授業の履修では、特にどんな力が必要だったと思いますか。(複数回答可)	-	知識を習得する力		技術・技能を習得する力		ものごとをよく考える力		評価や判断する力		書く・話すなど表現する力		自分で学ぼうとする力		その他		6,992	0
3	あなたはこの授業をどのくらい欠席しましたか。	4.47	0回		1回		2～3回		4～5回		6回以上		6,992	0				
4-1	あなたは、平均すると1回の授業につき、予習・復習や関連学習をどのくらいしましたか。	2.96	2時間以上		1～2時間未満		30分～1時間未満		30分未満		まったくしていない		6,992	0				
5	授業以外での学習について、担当教員から指示や指導はありましたか。	2.95	よくあった		ときどきあった		あまりなかった		まったくなかった		6,992	0						
6	あなたは、この授業の到達目標を知っていますか。	3.14	よく知っている		ある程度知っている		あまり知らない		まったく知らない		6,992	0						
7	この授業は、シラバスの授業計画どおりに行われましたか。	3.52	行われた		ある程度行われた		あまり行われなかった		まったく行われなかった		6,992	0						
8	あなたは、この授業の成績評価の方法・基準を知っていますか。	3.32	よく知っている		ある程度知っている		あまり知らない		まったく知らない		6,992	0						
9-1	あなたは、この授業の内容を理解できましたか。	3.30	よく理解できた		ある程度理解できた		あまり理解できなかった		まったく理解できなかった		6,992	0						
10-1	あなたは、この授業の内容に興味がありましたか。	3.33	大いにもてた		ある程度もてた		あまりもてなかった		まったくもてなかった		6,992	0						
11-1	あなたは、この授業によって得られた成果がありましたか。	3.40	大いにあった		ある程度あった		あまりなかった		まったくなかった		6,992	0						
11-2	その成果は次のうちどれにあたりますか。(複数回答可)	-	知識の獲得・理解		技術・技能の習得		思考力		評価・判断力		表現力		主体的学修力		その他		6,992	0
12	あなたは、この授業で学んだことがこれからの人生において何らかの形で役立つと思いますか。	3.57	役立つ		どちらかといえば役立つ		どちらかといえば役立たない		役立たない		6,992	0						

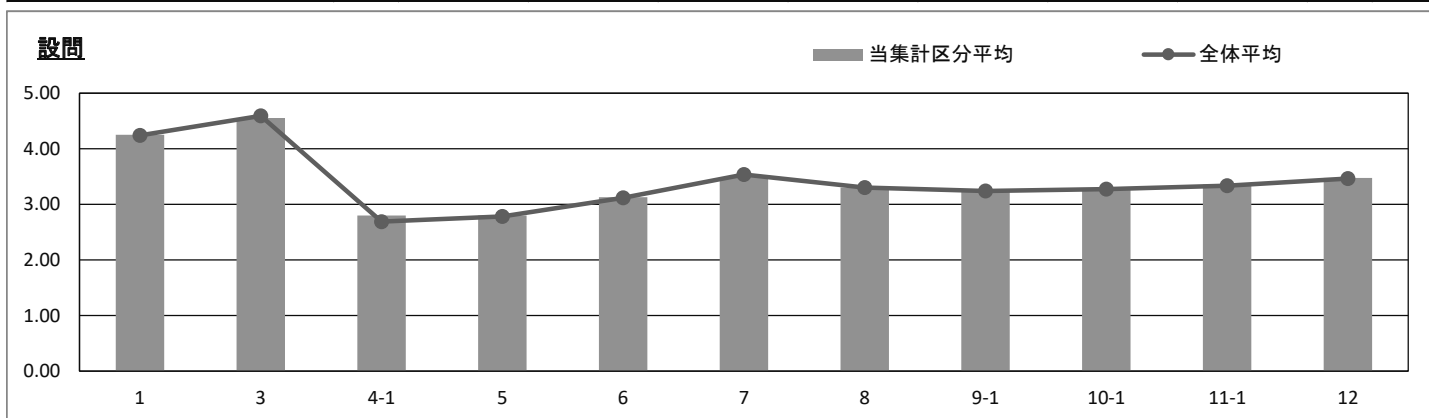


代表授業名	50～99名
-------	--------

文学部				経済学部		経営学部	法学部
英文	総合人文	歴史	教育	経済	共生社会経済	経営	法律
948	102	374	297	168	219	363	278
工学部				教養学部			
機械知能工	電気情報工 電気電子工	電子工 情報基盤工	環境建設工	人間科	言語文化	情報科	地域構想
460	844	420	534	322	300	451	215

受講者数	16,959
回答者数	6,295

問	設問文	平均	回答数/回答率(%)								有効回答	無効回答						
			たいへん良い授業だった		どちらかといえば良い授業だった		どちらともいえない		どちらかといえば良くない授業だった				たいへん良くない授業だった					
1	この授業を総合評価してください。	4.25	2,855	45.4%	2,533	40.2%	639	10.2%	180	2.9%	88	1.4%	6,295	0				
2	あなたは、この授業の履修では、特にどんな力が必要だったと思いますか。(複数回答可)	-	知識を習得する力		技術・技能を習得する力		ものごとをよく考える力		評価や判断する力		書く・話すなど表現する力		自分で学ぼうとする力		その他		6,295	0
3	あなたはこの授業をどのぐらい欠席しましたか。	4.56	0回		1回		2～3回		4～5回		6回以上		6,295	0				
4-1	あなたは、平均すると1回の授業につき、予習・復習や関連学習をどのぐらいしましたか。	2.80	2時間以上		1～2時間未満		30分～1時間未満		30分未満		まったくしていない		6,295	0				
5	授業以外での学習について、担当教員から指示や指導はありましたか。	2.80	よくあった		ときどきあった		あまりなかった		まったくなかった		6,295	0						
6	あなたは、この授業の到達目標を知っていますか。	3.13	よく知っている		ある程度知っている		あまり知らない		まったく知らない		6,295	0						
7	この授業は、シラバスの授業計画どおりに行われましたか。	3.49	行われた		ある程度行われた		あまり行われなかった		まったく行われなかった		6,295	0						
8	あなたは、この授業の成績評価の方法・基準を知っていますか。	3.31	よく知っている		ある程度知っている		あまり知らない		まったく知らない		6,295	0						
9-1	あなたは、この授業の内容を理解できましたか。	3.22	よく理解できた		ある程度理解できた		あまり理解できなかった		まったく理解できなかった		6,295	0						
10-1	あなたは、この授業の内容に興味がもてましたか。	3.29	大いにもてた		ある程度もてた		あまりもてなかった		まったくもてなかった		6,295	0						
11-1	あなたは、この授業によって得られた成果がありましたか。	3.36	大いにあった		ある程度あった		あまりなかった		まったくなかった		6,295	0						
11-2	その成果は次のうちどれに当てはまりますか。(複数回答可)	-	知識の獲得・理解		技術・技能の習得		思考力		評価・判断力		表現力		主体的学修力		その他		6,295	0
12	あなたは、この授業で学んだことがこれからの人生において何らかの形で役立つと思いますか。	3.48	役立つ		どちらかといえば役立つ		どちらかといえば役立たない		役立たない		6,295	0						

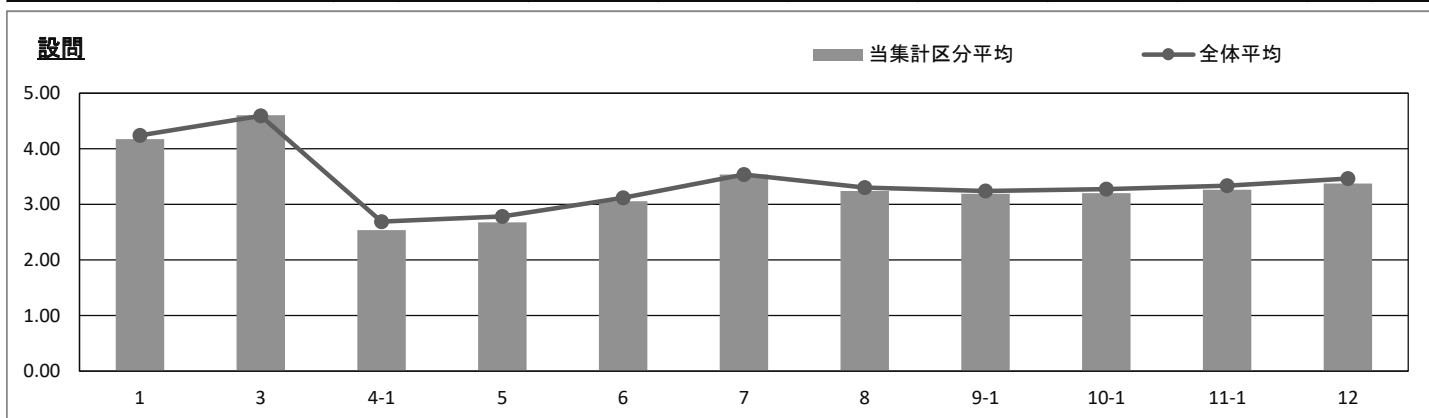


代表授業名	100～199名
-------	----------

文学部				経済学部		経営学部	法学部
英文	総合人文	歴史	教育	経済	共生社会経済	経営	法律
868	99	707	90	855	759	1,266	1,115
工学部				教養学部			
機械知能工	電気情報工 電気電子工	電子工 情報基盤工	環境建設工	人間科	言語文化	情報科	地域構想
756	1,035	689	552	657	385	634	494

受講者数	28,697
回答者数	10,961

問	設問文	平均	回答数/回答率(%)								有効回答	無効回答				
			たいへん良い授業だった	どちらかといえば良い授業だった	どちらともいえない	どちらかといえば良くない授業だった	たいへん良くない授業だった									
1	この授業を総合評価してください。	4.17	4,457	40.7%	4,626	42.2%	1,369	12.5%	351	3.2%	158	1.4%	10,961	0		
2	あなたは、この授業の履修では、特にどんな力が必要だったと思いますか。(複数回答可)	-	8,160	74.4%	2,879	26.3%	5,857	53.4%	2,734	24.9%	2,539	23.2%	3,271	29.8%	67	0.6%
3	あなたはこの授業をどのぐらい欠席しましたか。	4.60	8,410	76.7%	1,410	12.9%	795	7.3%	54	0.5%	292	2.7%	10,961	0		
4-1	あなたは、平均すると1回の授業につき、予習・復習や関連学習をどのぐらいしましたか。	2.54	620	5.7%	1,696	15.5%	3,053	27.9%	3,174	29.0%	2,418	22.1%	10,961	0		
5	授業以外での学習について、担当教員から指示や指導はありましたか。	2.68	2,527	23.1%	3,897	35.6%	3,001	27.4%	1,536	14.0%			10,961	0		
6	あなたは、この授業の到達目標を知っていますか。	3.06	3,034	27.7%	5,896	53.8%	1,667	15.2%	364	3.3%			10,961	0		
7	この授業は、シラバスの授業計画どおりに行われましたか。	3.54	6,436	58.7%	4,083	37.3%	327	3.0%	115	1.0%			10,961	0		
8	あなたは、この授業の成績評価の方法・基準を知っていますか。	3.24	4,240	38.7%	5,335	48.7%	1,150	10.5%	236	2.2%			10,961	0		
9-1	あなたは、この授業の内容を理解できましたか。	3.19	3,517	32.1%	6,194	56.5%	1,054	9.6%	196	1.8%			10,961	0		
10-1	あなたは、この授業の内容に興味がありましたか。	3.20	4,070	37.1%	5,371	49.0%	1,175	10.7%	345	3.1%			10,961	0		
11-1	あなたは、この授業によって得られた成果がありましたか。	3.27	4,216	38.5%	5,650	51.5%	892	8.1%	203	1.9%			10,961	0		
11-2	その成果は次のうちどれにあたりますか。(複数回答可)	-	8,366	76.3%	2,956	27.0%	5,672	51.7%	2,728	24.9%	2,455	22.4%	2,057	18.8%	88	0.8%
12	あなたは、この授業で学んだことがこれからの人生において何らかの形で役立つと思いますか。	3.37	5,587	51.0%	4,171	38.1%	916	8.4%	287	2.6%			10,961	0		

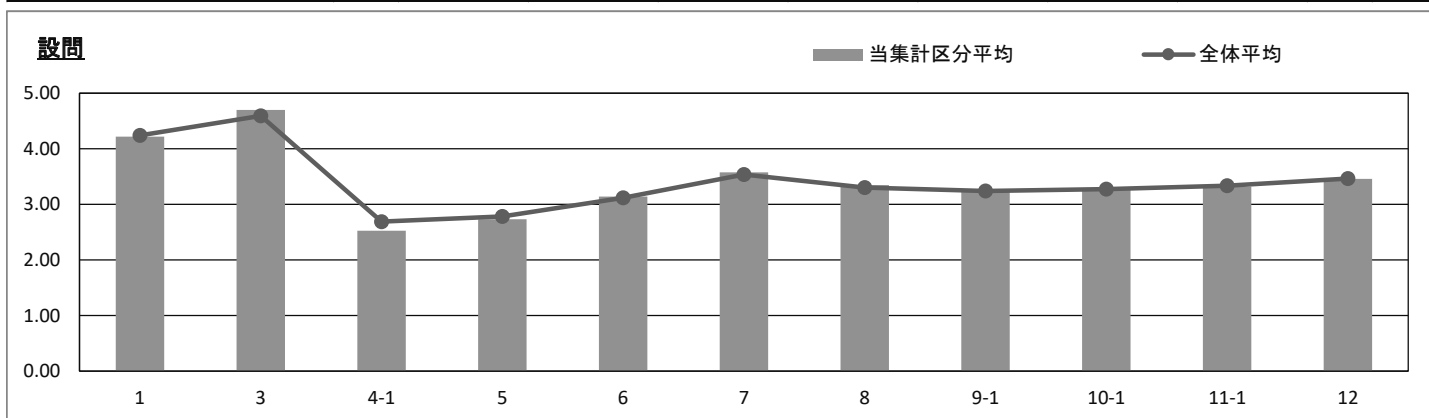


代表授業名	200名以上
-------	--------

文学部				経済学部		経営学部	法学部
英文	総合人文	歴史	教育	経済	共生社会経済	経営	法律
379	81	749	109	2,326	724	2,265	2,241
工学部				教養学部			
機械知能工	電気情報工 電気電子工	電子工 情報基盤工	環境建設工	人間科	言語文化	情報科	地域構想
92	160	91	128	292	277	257	352

受講者数	39,708
回答者数	10,523

問	設問文	平均	回答数/回答率(%)								有効回答	無効回答
			たいへん良い授業だった	どちらかといえば良い授業だった	どちらともいえない	どちらかといえば良くない授業だった	たいへん良くない授業だった					
1	この授業を総合評価してください。	4.22	4,730 44.9%	4,097 38.9%	1,186 11.3%	316 3.0%	194 1.8%			10,523	0	
2	あなたは、この授業の履修では、特にどんな力が必要だったと思いますか。(複数回答可)	-	知識を習得する力	技術・技能を習得する力	ものごとをよく考える力	評価や判断する力	書く・話すなど表現する力	自分で学ぼうとする力	その他	10,523	0	
3	あなたはこの授業をどのぐらい欠席しましたか。	4.70	0回	1回	2~3回	4~5回	6回以上			10,523	0	
4-1	あなたは、平均すると1回の授業につき、予習・復習や関連学習をどのぐらいしましたか。	2.52	2時間以上	1~2時間未満	30分~1時間未満	30分未満	まったくしていない			10,523	0	
5	授業以外での学習について、担当教員から指示や指導はありましたか。	2.73	よくあった	ときどきあった	あまりなかった	まったくなかった			10,523	0		
6	あなたは、この授業の到達目標を知っていますか。	3.14	よく知っている	ある程度知っている	あまり知らない	まったく知らない			10,523	0		
7	この授業は、シラバスの授業計画どおりに行われましたか。	3.58	行われた	ある程度行われた	あまり行われなかった	まったく行われなかった			10,523	0		
8	あなたは、この授業の成績評価の方法・基準を知っていますか。	3.35	よく知っている	ある程度知っている	あまり知らない	まったく知らない			10,523	0		
9-1	あなたは、この授業の内容を理解できましたか。	3.24	よく理解できた	ある程度理解できた	あまり理解できなかった	まったく理解できなかった			10,523	0		
10-1	あなたは、この授業の内容に興味がもてましたか。	3.27	大いにもてた	ある程度もてた	あまりもてなかった	まったくもてなかった			10,523	0		
11-1	あなたは、この授業によって得られた成果がありましたか。	3.32	大いにあった	ある程度あった	あまりなかった	まったくなかった			10,523	0		
11-2	その成果は次のうちどれにあたりますか。(複数回答可)	-	知識の獲得・理解	技術・技能の習得	思考力	評価・判断力	表現力	主体的学修力	その他	10,523	0	
12	あなたは、この授業で学んだことがこれからの人生において何らかの形で役立つと思いますか。	3.46	役立つ	どちらかといえば役立つ	どちらかといえば役立たない	役立たない			10,523	0		

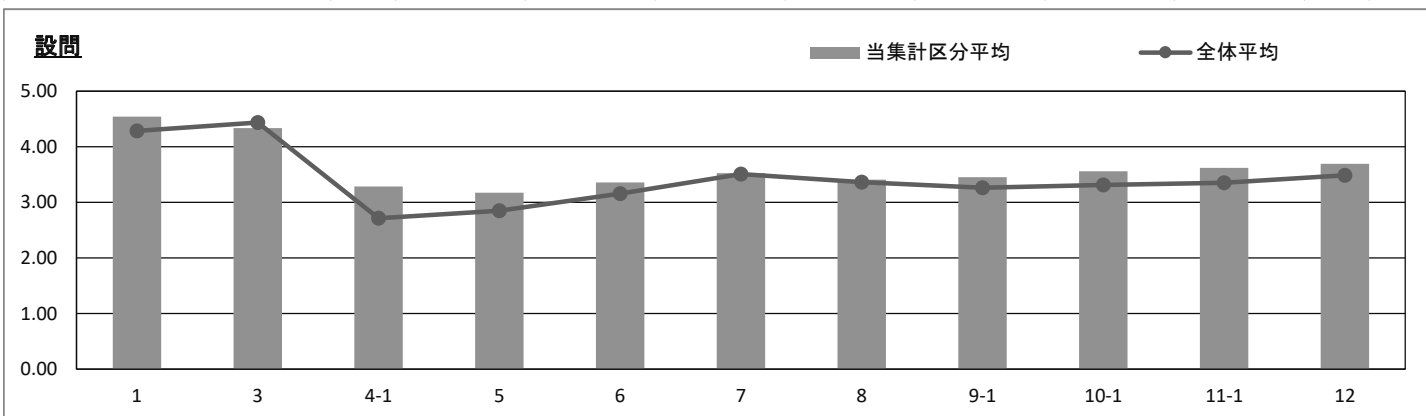


代表授業名	19名以下
-------	-------

文学部				経済学部		経営学部	法学部
英文	総合人文	歴史	教育	経済	共生社会経済	経営	法律
97	36	203	63	125	70	234	203
工学部				教養学部			
機械知能工	電気情報工 電気電子工	電子工 情報基盤工	環境建設工	人間科	言語文化	情報科	地域構想
29	70	40	74	108	114	79	86

受講者数	7,319
回答者数	1,631

問	設問文	平均	回答数/回答率(%)										有効回答	無効回答		
			たいへん良い授業だった		どちらかといえば良い授業だった		どちらともいえない		どちらかといえば良くない授業だった		たいへん良くない授業だった					
1	この授業を総合評価してください。	4.54	1,026	62.9%	501	30.7%	76	4.7%	18	1.1%	10	0.6%	1,631	0		
2	あなたは、この授業の履修では、特にどんな力が必要だったと思いますか。(複数回答可)	-	1,212	74.3%	678	41.6%	919	56.3%	568	34.8%	1,007	61.7%	838	51.4%	13	0.8%
3	あなたはこの授業をどのくらい欠席しましたか。	4.33	947	58.1%	365	22.4%	267	16.4%	22	1.3%	30	1.8%	1,631	0		
4-1	あなたは、平均すると1回の授業につき、予習・復習や関連学習をどのくらいしましたか。	3.28	321	19.7%	426	26.1%	422	25.9%	318	19.5%	144	8.8%	1,631	0		
5	授業以外での学習について、担当教員から指示や指導はありましたか。	3.17	691	42.4%	616	37.8%	238	14.6%	86	5.3%	1,631	0				
6	あなたは、この授業の到達目標を知っていますか。	3.36	737	45.2%	762	46.7%	108	6.6%	24	1.5%	1,631	0				
7	この授業は、シラバスの授業計画どおりに行われましたか。	3.52	918	56.3%	656	40.2%	50	3.1%	7	0.4%	1,631	0				
8	あなたは、この授業の成績評価の方法・基準を知っていますか。	3.41	809	49.6%	695	42.6%	111	6.8%	16	1.0%	1,631	0				
9-1	あなたは、この授業の内容を理解できましたか。	3.46	825	50.6%	738	45.2%	55	3.4%	13	0.8%	1,631	0				
10-1	あなたは、この授業の内容に興味がもてましたか。	3.56	992	60.8%	571	35.0%	53	3.2%	15	0.9%	1,631	0				
11-1	あなたは、この授業によって得られた成果がありましたか。	3.62	1,068	65.5%	521	31.9%	32	2.0%	10	0.6%	1,631	0				
11-2	その成果は次のうちどれにあたりますか。(複数回答可)	-	1,255	76.9%	717	44.0%	909	55.7%	589	36.1%	876	53.7%	707	43.3%	10	0.6%
12	あなたは、この授業で学んだことがこれからの人生において何らかの形で役立つと思いますか。	3.69	1,189	72.9%	397	24.3%	32	2.0%	13	0.8%	1,631	0				

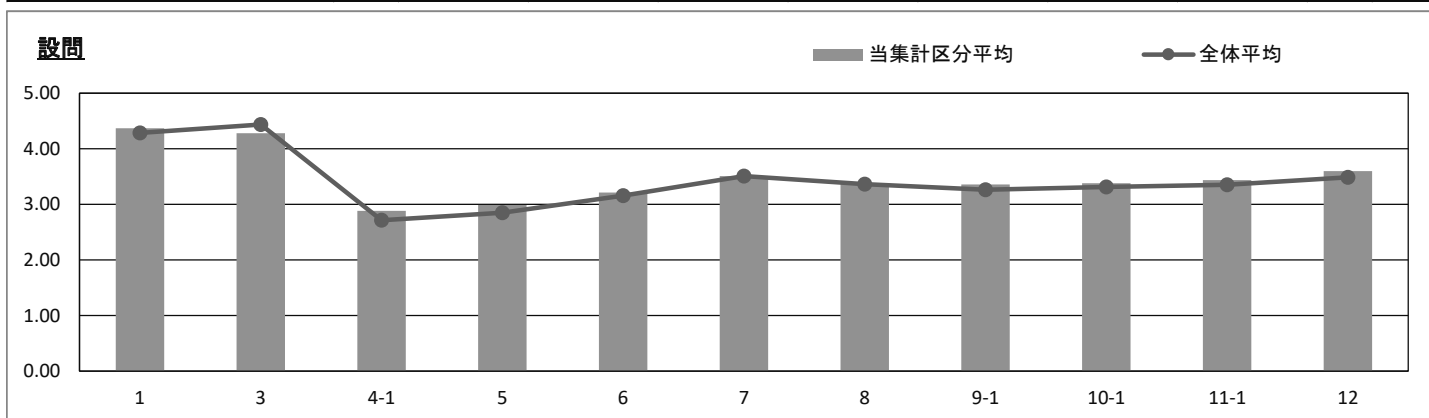


代表授業名	20～49名
-------	--------

文学部				経済学部		経営学部	法学部
英文	総合人文	歴史	教育	経済	共生社会経済	経営	法律
845	132	479	363	693	220	535	647
工学部				教養学部			
機械知能工	電気情報工 電気電子工	電子工 情報基盤工	環境建設工	人間科	言語文化	情報科	地域構想
123	278	93	507	278	379	235	196

受講者数	18,602
回答者数	6,003

問	設問文	平均	回答数/回答率(%)										有効回答	無効回答		
			たいへん良い授業だった		どちらかといえば良い授業だった		どちらともいえない		どちらかといえば良くない授業だった		たいへん良くない授業だった					
1	この授業を総合評価してください。	4.37	3,124	52.0%	2,226	37.1%	482	8.0%	106	1.8%	65	1.1%	6,003	0		
2	あなたは、この授業の履修では、特にどんな力が必要だったと思いますか。(複数回答可)	-	4,515	75.2%	2,322	38.7%	2,367	39.4%	1,321	22.0%	3,165	52.7%	2,345	39.1%	57	0.9%
3	あなたはこの授業をどのぐらい欠席しましたか。	4.28	3,205	53.4%	1,527	25.4%	1,117	18.6%	73	1.2%	81	1.3%	6,003	0		
4-1	あなたは、平均すると1回の授業につき、予習・復習や関連学習をどのぐらいしましたか。	2.89	467	7.8%	1,383	23.0%	1,918	32.0%	1,469	24.5%	766	12.8%	6,003	0		
5	授業以外での学習について、担当教員から指示や指導はありましたか。	2.99	2,046	34.1%	2,329	38.8%	1,141	19.0%	487	8.1%	6,003	0				
6	あなたは、この授業の到達目標を知っていますか。	3.21	2,162	36.0%	3,102	51.7%	605	10.1%	134	2.2%	6,003	0				
7	この授業は、シラバスの授業計画どおりに行われましたか。	3.51	3,388	56.4%	2,327	38.8%	229	3.8%	59	1.0%	6,003	0				
8	あなたは、この授業の成績評価の方法・基準を知っていますか。	3.38	2,855	47.6%	2,652	44.2%	417	6.9%	79	1.3%	6,003	0				
9-1	あなたは、この授業の内容を理解できましたか。	3.36	2,635	43.9%	2,966	49.4%	330	5.5%	72	1.2%	6,003	0				
10-1	あなたは、この授業の内容に興味がもてましたか。	3.38	2,883	48.0%	2,629	43.8%	378	6.3%	113	1.9%	6,003	0				
11-1	あなたは、この授業によって得られた成果がありましたか。	3.43	3,040	50.6%	2,590	43.1%	311	5.2%	62	1.0%	6,003	0				
11-2	その成果は次のうちどれに当てられますか。(複数回答可)	-	4,582	76.3%	2,411	40.2%	2,480	41.3%	1,366	22.8%	2,617	43.6%	1,758	29.3%	57	0.9%
12	あなたは、この授業で学んだことがこれからの人生において何らかの形で役立つと思いますか。	3.60	3,965	66.1%	1,730	28.8%	230	3.8%	78	1.3%	6,003	0				

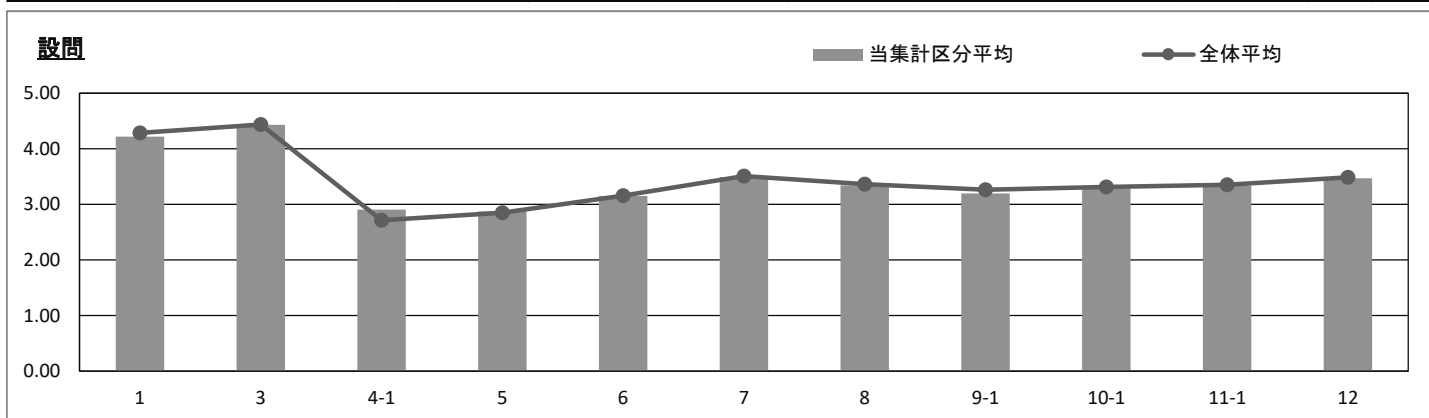


代表授業名	50～99名
-------	--------

文学部				経済学部		経営学部	法学部
英文	総合人文	歴史	教育	経済	共生社会経済	経営	法律
617	51	223	248	87	40	184	94
工学部				教養学部			
機械知能工	電気情報工 電気電子工	電子工 情報基盤工	環境建設工	人間科	言語文化	情報科	地域構想
268	419	303	553	243	52	323	169

受講者数	13,374
回答者数	3,874

問	設問文	平均	回答数/回答率(%)										有効回答	無効回答				
			たいへん良い授業だった		どちらかといえば良い授業だった		どちらともいえない		どちらかといえば良くない授業だった		たいへん良くない授業だった				その他			
1	この授業を総合評価してください。	4.22	1,663	42.9%	1,620	41.8%	426	11.0%	111	2.9%	54	1.4%			3,874	0		
2	あなたは、この授業の履修では、特にどんな力が必要だったと思いますか。(複数回答可)	-	3,141	81.1%	1,506	38.9%	1,862	48.1%	790	20.4%	879	22.7%	1,260	32.5%	28	0.7%	3,874	0
3	あなたはこの授業をどのくらい欠席しましたか。	4.43	0回		1回		2～3回		4～5回		6回以上				3,874	0		
4-1	あなたは、平均すると1回の授業につき、予習・復習や関連学習をどのくらいしましたか。	2.90	2時間以上		1～2時間未満		30分～1時間未満		30分未満		まったくしていない				3,874	0		
5	授業以外での学習について、担当教員から指示や指導はありましたか。	2.87	よくあった		ときどきあった		あまりなかった		まったくなかった						3,874	0		
6	あなたは、この授業の到達目標を知っていますか。	3.15	よく知っている		ある程度知っている		あまり知らない		まったく知らない						3,874	0		
7	この授業は、シラバスの授業計画どおりに行われましたか。	3.49	行われた		ある程度行われた		あまり行われなかった		まったく行われなかった						3,874	0		
8	あなたは、この授業の成績評価の方法・基準を知っていますか。	3.34	よく知っている		ある程度知っている		あまり知らない		まったく知らない						3,874	0		
9-1	あなたは、この授業の内容を理解できましたか。	3.19	よく理解できた		ある程度理解できた		あまり理解できなかった		まったく理解できなかった						3,874	0		
10-1	あなたは、この授業の内容に興味がありましたか。	3.29	大いにもてた		ある程度もてた		あまりもてなかった		まったくもてなかった						3,874	0		
11-1	あなたは、この授業によって得られた成果がありましたか。	3.34	大いにあった		ある程度あった		あまりなかった		まったくなかった						3,874	0		
11-2	その成果は次のうちどれに当てはまりますか。(複数回答可)	-	3,151	81.3%	1,503	38.8%	1,803	46.5%	810	20.9%	820	21.2%	924	23.9%	36	0.9%	3,874	0
12	あなたは、この授業で学んだことがこれからの人生において何らかの形で役立つと思いますか。	3.47	役立つ		どちらかといえば役立つ		どちらかといえば役立たない		役立たない						3,874	0		

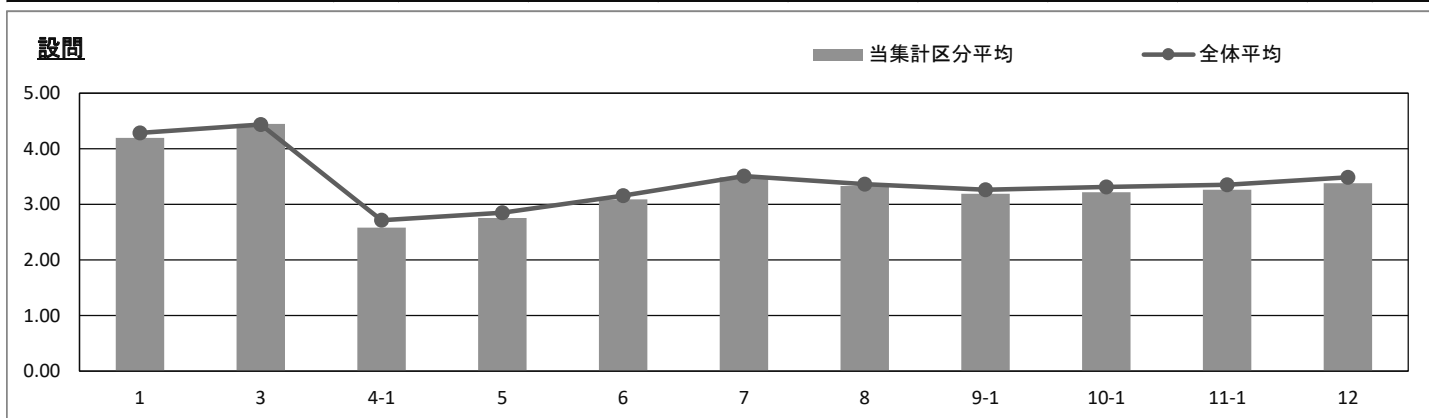


代表授業名	100～199名
-------	----------

文学部				経済学部		経営学部	法学部
英文	総合人文	歴史	教育	経済	共生社会経済	経営	法律
794	83	735	60	499	399	588	511
工学部				教養学部			
機械知能工	電気情報工 電気電子工	電子工 情報基盤工	環境建設工	人間科	言語文化	情報科	地域構想
390	640	270	714	186	287	256	396

受講者数	23,639
回答者数	6,808

問	設問文	平均	回答数/回答率(%)								有効回答	無効回答				
			たいへん良い授業だった		どちらかといえば良い授業だった		どちらともいえない		どちらかといえば良くない授業だった				たいへん良くない授業だった			
1	この授業を総合評価してください。	4.19	2,800	41.1%	2,934	43.1%	775	11.4%	192	2.8%	107	1.6%	6,808	0		
2	あなたは、この授業の履修では、特にどんな力が必要だったと思いますか。(複数回答可)	-	5,118	75.2%	1,714	25.2%	3,704	54.4%	1,668	24.5%	1,595	23.4%	1,944	28.6%	51	0.7%
3	あなたはこの授業をどのくらい欠席しましたか。	4.45	4,313	63.4%	1,496	22.0%	836	12.3%	61	0.9%	102	1.5%	6,808	0		
4-1	あなたは、平均すると1回の授業につき、予習・復習や関連学習をどのくらいしましたか。	2.58	389	5.7%	1,204	17.7%	1,794	26.4%	1,995	29.3%	1,426	20.9%	6,808	0		
5	授業以外での学習について、担当教員から指示や指導はありましたか。	2.76	1,635	24.0%	2,627	38.6%	1,800	26.4%	746	11.0%	6,808	0				
6	あなたは、この授業の到達目標を知っていますか。	3.09	1,979	29.1%	3,678	54.0%	933	13.7%	218	3.2%	6,808	0				
7	この授業は、シラバスの授業計画どおりに行われましたか。	3.49	3,671	53.9%	2,843	41.8%	226	3.3%	68	1.0%	6,808	0				
8	あなたは、この授業の成績評価の方法・基準を知っていますか。	3.33	2,982	43.8%	3,200	47.0%	520	7.6%	106	1.6%	6,808	0				
9-1	あなたは、この授業の内容を理解できましたか。	3.19	2,170	31.9%	3,889	57.1%	610	9.0%	139	2.0%	6,808	0				
10-1	あなたは、この授業の内容に興味がありましたか。	3.22	2,597	38.1%	3,307	48.6%	688	10.1%	216	3.2%	6,808	0				
11-1	あなたは、この授業によって得られた成果がありましたか。	3.26	2,595	38.1%	3,554	52.2%	505	7.4%	154	2.3%	6,808	0				
11-2	その成果は次のうちどれに当てられますか。(複数回答可)	-	5,224	76.7%	1,749	25.7%	3,475	51.0%	1,689	24.8%	1,526	22.4%	1,364	20.0%	68	1.0%
12	あなたは、この授業で学んだことがこれからの人生において何らかの形で役立つと思いますか。	3.38	3,436	50.5%	2,703	39.7%	505	7.4%	164	2.4%	6,808	0				

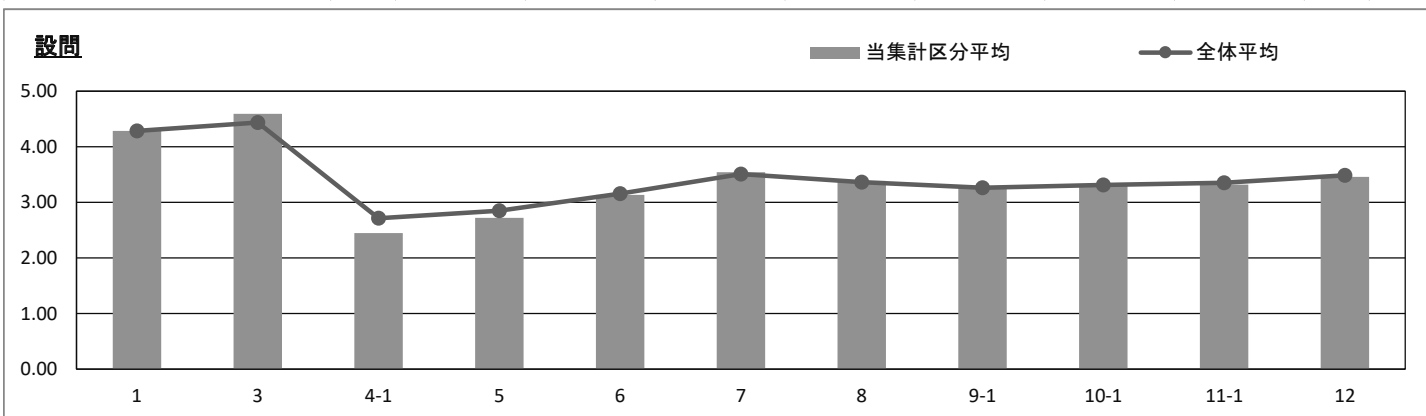


代表授業名	200名以上
-------	--------

文学部				経済学部		経営学部	法学部
英文	総合人文	歴史	教育	経済	共生社会経済	経営	法律
240	64	438	45	1,270	447	1,421	1,421
工学部				教養学部			
機械知能工	電気情報工 電気電子工	電子工 情報基盤工	環境建設工	人間科	言語文化	情報科	地域構想
55	114	101	96	244	199	238	195

受講者数	30,446
回答者数	6,588

問	設問文	平均	回答数/回答率(%)								有効回答	無効回答						
			たいへん良い授業だった		どちらかといえば良い授業だった		どちらともいえない		どちらかといえば良くない授業だった				たいへん良くない授業だった					
1	この授業を総合評価してください。	4.28	3,001	45.6%	2,771	42.1%	585	8.9%	143	2.2%	88	1.3%	6,588	0				
2	あなたは、この授業の履修では、特にどんな力が必要だったと思いますか。(複数回答可)	-	知識を習得する力		技術・技能を習得する力		ものごとをよく考える力		評価や判断する力		書く・話すなど表現する力		自分で学ぼうとする力		その他		6,588	0
3	あなたはこの授業をどのぐらい欠席しましたか。	4.59	0回		1回		2~3回		4~5回		6回以上		6,588	0				
4-1	あなたは、平均すると1回の授業につき、予習・復習や関連学習をどのぐらいしましたか。	2.45	2時間以上		1~2時間未満		30分~1時間未満		30分未満		まったくしていない		6,588	0				
5	授業以外での学習について、担当教員から指示や指導はありましたか。	2.72	よくあった		ときどきあった		あまりなかった		まったくなかった		6,588	0						
6	あなたは、この授業の到達目標を知っていますか。	3.14	よく知っている		ある程度知っている		あまり知らない		まったく知らない		6,588	0						
7	この授業は、シラバスの授業計画どおりに行われましたか。	3.54	行われた		ある程度行われた		あまり行われなかった		まったく行われなかった		6,588	0						
8	あなたは、この授業の成績評価の方法・基準を知っていますか。	3.39	よく知っている		ある程度知っている		あまり知らない		まったく知らない		6,588	0						
9-1	あなたは、この授業の内容を理解できましたか。	3.26	よく理解できた		ある程度理解できた		あまり理解できなかった		まったく理解できなかった		6,588	0						
10-1	あなたは、この授業の内容に興味がもてましたか。	3.30	大いにもてた		ある程度もてた		あまりもてなかった		まったくもてなかった		6,588	0						
11-1	あなたは、この授業によって得られた成果がありましたか。	3.32	大いにあった		ある程度あった		あまりなかった		まったくなかった		6,588	0						
11-2	その成果は次のうちどれに当たりますか。(複数回答可)	-	知識の獲得・理解		技術・技能の習得		思考力		評価・判断力		表現力		主体的学修力		その他		6,588	0
12	あなたは、この授業で学んだことがこれからの人生において何らかの形で役立つと思いますか。	3.46	役立つ		どちらかといえば役立つ		どちらかといえば役立たない		役立たない		6,588	0						



2022年度
「授業改善のための学生アンケート」結果報告書
2023年8月31日発行

■編集・発行
東北学院大学「授業改善のための学生アンケート」実施委員会

■印刷・集計
ハリウコミュニケーションズ株式会社

※無断転載を禁じます。転載をご希望の場合はご一報ください。