



TOHOKU GAKUIN UNIVERSITY FACTBOOK 2023

TOHOKU  
GAKUIN  
UNIVERSITY  
LIFE LIGHT LOVE

# FACT BOOK 2023

FACT  
BOOK  
2023

2024年2月発行

## 1. 概要

1-1	沿革	1
1-2	組織図	
	組織図[教学]	3
	組織図[事務]	4
1-3	収容定員	
	収容定員[大学/学部・学科]	5
	収容定員[大学院/研究科・専攻]	6
	収容定員推移[大学/学部・学科]	7
	収容定員推移[大学院/研究科・専攻]	9
1-4	キャンパス	
	キャンパス面積(土地・建物)	10
	キャンパス所在地	10
1-5	卒業生数	
	卒業生数(同窓生総数・大学卒業生数)	11
	TG会/支部	11

## 2. 教学改革

	新設・改組等の状況	12
--	-----------	----

## 3. 教育

3-1	学部入学者数	
	学部 入学者数[学部・学科別] 入学定員充足率	13
3-2	大学院入学者数	
	大学院 入学者数[研究科・専攻別]	18
	博士前期課程・修士課程 入学者数[研究科・専攻別]	19
	博士後期課程 入学者数[研究科・専攻別]	20
3-3	学部学生数	
	学部 学生数[全体]	21
	学部 学生数[学部・学科別]	22
3-4	大学院学生数	
	大学院 学生数[全体/課程・研究科別]	25
3-5	学部卒業生数	
	卒業生数・卒業生割合[全体/学部・学科別]	26
	標準修業年限内卒業生数・標準修業年限内卒業率 [全体/学部・学科別]	28
	早期卒業生数	30
3-6	大学院修了者数	
	博士前期課程・修士課程修了者数[研究科別]	31
	博士後期課程修了者数[研究科別]	31
	学位授与数(課程博士・論文博士)	32
	標準修業年限内修了者数(博士前期課程・修士課程)	33
3-7	学部休学者数	
	学部 休学者数・割合[全体]	34
3-9	学部退学者数	
	学部 退学者数・割合[学部別]	35
	学部 退学者数[理由別]	36
3-11	公開講座	
	コミュニティーショナルワーカー(CSW) スキルアッププログラム受講者数	37
	公開講座数・公開講座受講者数	37
3-12	礼拝	
	礼拝出席者数	38

## 4. 入試

4-1	学部入試状況	
	入試区分別志願者数	39
	一般選抜合格者数[全体/入試区分・学部別]実質倍率 (受験者/合格者)	49
	一般選抜合格者数[学部・学科別]実質倍率 (受験者/合格者)(前期A日程)	50
	一般選抜合格者数[学部・学科別]実質倍率 (受験者/合格者)(前期B日程)	55
	一般選抜合格者数[学部・学科別]実質倍率 (受験者/合格者)(後期日程)	60
	都道府県別 志願者数-合格者数-入学者数	65
	入学者数[全体/入試区分別]	67
	編入学試験 志願者数-合格者数-入学者数[学部・学科別]	72
4-2	大学院入試状況	
	博士前期課程・修士課程 志願者数-合格者数[研究科・専攻別]	75
	博士後期課程 志願者数-合格者数[研究科・専攻別]	76

## 5. 教員

5-1	専任教員数	
	専任教員数・ST比	77
	専任教員年齢構成	83
	大学教員に占める女性の割合	84
5-2	学部非常勤教員数	
	学部 非常勤教員数[学部別]	85
5-3	大学院非常勤教員数	
	大学院 非常勤教員数[専攻別]	86
5-4	外国籍教員数	
	外国籍教員数・比率[専任教員/学部別]	87
	外国籍教員数・比率[非常勤教員/学部別]	88

## 6. グローバル

6-1	派遣交換留学生	
	派遣交換留学生[学部別/地域別]	89
6-2	海外短期留学プログラム参加者数	
	海外短期留学プログラム参加者数[派遣]	90
6-3	協定校からの受入留学生数	
	協定校からの受入留学生数[欧米/アジア]	91
6-4	外国人学生数	
	学部 正規外国人学生数[学部別]	92
	学部 交換留学生数[学部別]	92
	地域別・外国人留学生数	92
	学部 外国人学生数(留学生以外の外国籍学生)[学部別]	93
	学部 外国人学生数(留学生(国費・私費))[学部別]	93
	大学院 正規外国人学生数(博士前期)[研究科別]	94
	大学院 正規外国人学生数(博士後期)[研究科別]	94
	大学院 研究生数(外国人特別研究生を含む)[研究科別]	94
	大学院 外国人学生数(留学生以外の外国籍学生) [課程・研究科別]	95
	大学院 外国人学生数(留学生(国費・私費))[課程・研究科別]	95

## 7. 学生支援

7-1	大学奨学金採用状況	
	学部 奨学金種別毎採用状況	96
	大学院 奨学金種別毎採用状況	97
7-2	日本学生支援機構奨学金	
	学部 日本学生支援機構奨学金(第一種・第二種・給付) 新規採用者数・受給者数[全体]	98
	大学院 日本学生支援機構奨学金(第一種・第二種) 新規採用者数・受給者数[全体]	99
7-3	奨学金受給者数	
	学部 奨学金受給者数 (大学奨学金・日本学生支援機構奨学金)	100
	大学院 奨学金受給者数 (大学奨学金・日本学生支援機構奨学金)	100
7-4	学生課外活動団体数、加入者数	
	課外活動団体数	101
	課外活動加入者数・課外活動加入率	101
7-5	学生総合保健支援センター	
	利用者数	102

## 8. 学修成果

8-1	GPA	
	1年次累積GPA推移[全体/学部・学科別]	103
	入学年度別累積GPA推移[全体/学部別-入学年度]	105
	入学年度別累積GPA推移[学部・学科別-入学年度]	107
8-2	アセスメントテスト	
	アセスメントテストスコア推移[全体・学部別]	111
	アセスメントテストスコア推移[学科別]	113

## 9. 進路

9-1	学部進路状況	
	業種別就職状況[学科別]	115
	地域別就職状況[学科別]	124
	公務員・教員採用状況	133
	就職率[全体/学部・学科別]	135
9-2	大学院進路状況	
	業種別就職状況	137
	地域別就職状況	137
	文系理系別就職状況[博士前期・修士課程]	138
9-3	資格取得者数	
	司書、学芸員、日本語教員、社会調査士、社会教育主事	140
	教育職員免許状取得者数	142

## 10. 図書館、ラーニング・commons

10-1	蔵書数	
	図書蔵書冊数	144
	電子ジャーナル・電子ブックタイトル数	145
10-2	貸出冊数	
	貸出冊数	146
	図書館利用者数	146
10-3	ラーニング・commons	
	ラーニング・commons利用者数	147

## 11. 研究

11-1	学内研究費	
	個別・共同研究助成	148
	学長研究助成金等	148
11-2	学外研究費	
	科学研究費助成事業	149
	受託研究・共同研究 受入状況	150
	教育研究助成金 受入状況	151
11-3	知的財産	
	特許出願件数・登録件数(国内/国外)	152

## 12. 財務状況

12-1	経常費補助金	
	私立大学等経常費補助金	153
12-2	文部科学省等補助金	
	研究設備・施設整備費補助金	154
	授業料等減免費交付金・その他の国庫補助金	154
12-3	事業活動収支計算書	
	事業活動収支計算書(法人全体)	155
	事業活動収入・事業活動支出(法人全体)	156
12-4	資金収支計算書	
	資金収支計算書(法人全体)	157
	収入の部・支出の部(法人全体)	158
12-5	貸借対照表	
	貸借対照表(法人全体)	159
12-6	寄付金	
	寄付金(法人全体)	161

## 13. 職員

13-1	職員数	
	専任職員数[職位・年代・性別](法人全体)	162

※見出し番号の抜けている項目は非公開となります

※注記がない限り基準日は毎年度5月1日を基準とする

# 1-1 沿革

本学の建学の精神は、東北学院の三校祖である押川方義、W・E・ホーイ、D・B・シュネーダーにより、宗教改革の「福音主義キリスト教」の信仰に基づく「個人の尊厳の重視と人格の完成」の教育にあるとされ、その教育は、聖書の示す神に対する畏敬の念とイエス・キリストにならう隣人への愛の精神を培い、文化の発展と福祉に貢献する人材の育成を目指すものである。

東北学院の創立は、私塾「仙台神学校」が開設された1886年にさかのぼる。

1891年に校名を「東北学院」に改称し、現在までのあゆみは次のとおりである。

<b>1886年</b>	<b>5月</b>	仙台神学校開校
<b>1891年</b>	<b>9月</b>	東北学院と改称 予科、本科、神学部を設置
<b>1895年</b>		普通科、文科専修部、理科専修部に改組
<b>1904年</b>	<b>3月</b>	普通科、専門科(文学部、神学部)に改組
<b>1905年</b>	<b>6月</b>	専門科を専門部(文科、神学科)に改称
<b>1908年</b>	<b>5月</b>	社団法人東北学院を設置
<b>1915年</b>		普通科を中学部と改称
<b>1918年</b>		専門部を神学科1科、同2科、文科、師範科、商科の5科に改組
<b>1925年</b>	<b>8月</b>	神学部(1科、2科)、専門部(文科、師範科、商科)の2部5科に改組
<b>1929年</b>	<b>8月</b>	社団法人東北学院を財団法人東北学院に改組
	<b>9月</b>	専門部を高等学部と改称
<b>1936年</b>	<b>3月</b>	文科、師範科を文科第一部、同第二部と改称
<b>1937年</b>	<b>3月</b>	神学部を東京日本神学校に合併
<b>1943年</b>	<b>4月</b>	高等学部商科を高等商業部、中学部を東北学院中学校と改称
<b>1944年</b>	<b>4月</b>	航空工業専門学校設置
<b>1945年</b>	<b>12月</b>	航空工業専門学校を工業専門学校と改称
<b>1947年</b>	<b>4月</b>	新制東北学院中学校設置 工業専門学校廃止
<b>1948年</b>	<b>4月</b>	新制東北学院高等学校並びに同第二部(定時制課程)設置
<b>1949年</b>	<b>4月</b>	学制改革に伴い東北学院大学文経学部英文学科、同経済学科設置(設置認可)
<b>1950年</b>	<b>4月</b>	東北学院短期大学部(2年制)併置。英文科、経済科を置く
<b>1951年</b>	<b>2月</b>	財団法人東北学院を学校法人東北学院に改組
<b>1952年</b>	<b>4月</b>	短期大学部に法科増設
<b>1959年</b>	<b>4月</b>	東北学院短期大学部の入学募集停止 東北学院大学文経学部第二部設置(認可申請) 東北学院高等学校榴ヶ岡校舎設置
<b>1960年</b>	<b>3月</b>	東北学院短期大学部廃止(認可申請)
<b>1962年</b>	<b>4月</b>	東北学院大学工学部設置(機械工学科、電気工学科、応用物理学科)(認可申請) 東北学院幼稚園設置(認可申請)
<b>1964年</b>	<b>4月</b>	東北学院大学文経学部一部、同二部を文学部一部、同二部並びに経済学部一部、同二部に改組(認可申請) 東北学院大学大学院設置(文学研究科修士課程英語英文学専攻)(認可申請)
<b>1965年</b>	<b>4月</b>	東北学院大学法学部設置(認可申請) 東北学院大学大学院に経済学研究科修士課程設置(財政金融学専攻)(認可申請)
<b>1966年</b>	<b>4月</b>	東北学院大学大学院に文学研究科博士課程設置(英語英文学専攻)
<b>1967年</b>	<b>4月</b>	東北学院大学大学院に工学研究科修士課程設置(応用物理学専攻)(認可申請) 東北学院大学工学部土木工学科増設(届出) 東北学院大学大学院経済学研究科財政金融学専攻を経済学専攻に改組(認可申請)
<b>1968年</b>	<b>4月</b>	東北学院大学大学院に経済学研究科博士課程(経済学専攻)、工学研究科博士課程(応用物理学専攻)設置(認可申請)
<b>1969年</b>	<b>3月</b>	東北学院大学文経学部・同第二部廃止
<b>1971年</b>	<b>4月</b>	東北学院大学大学院工学研究科修士課程に機械工学専攻、電気工学専攻増設(認可申請)
<b>1972年</b>	<b>4月</b>	東北学院榴ヶ岡高等学校設置(認可申請)
<b>1974年</b>	<b>4月</b>	東北学院大学大学院工学研究科博士課程に機械工学専攻、電気工学専攻増設(認可申請)
<b>1975年</b>	<b>4月</b>	東北学院大学大学院に法学研究科修士課程設置(法律学専攻)(認可申請)
<b>1979年</b>	<b>4月</b>	東北学院大学大学院に法学研究科博士課程設置(法律学専攻)(認可申請)
<b>1987年</b>	<b>3月</b>	東北学院高等学校第二部(定時制課程)廃止
<b>1989年</b>	<b>4月</b>	東北学院大学教養学部設置(教養学科-人間科学・言語科学・情報科学専攻)(認可申請)

**1990年** **4月** 東北学院大学大学院に工学研究科土木工学専攻(修士課程)設置(認可申請)  
**1992年** **4月** 東北学院大学大学院に工学研究科土木工学専攻(博士課程)設置(認可申請)  
**1994年** **4月** 東北学院大学大学院に人間情報学研究科人間情報学専攻(修士課程)設置(認可申請)  
**1995年** **4月** 東北学院榴ヶ岡高等学校を男女共学制に移行  
**1996年** **4月** 東北学院大学大学院に人間情報学研究科人間情報学専攻博士課程(後期)設置(認可申請)  
東北学院高等学校収容定員に係る学則変更認可(入学定員300名→360名)  
東北学院榴ヶ岡高等学校収容定員に係る学則変更認可(入学定員180名→270名)

**1997年** **4月** 東北学院大学大学院に文学研究科アジア文化史専攻(修士課程)・ヨーロッパ文化史専攻(修士課程)設置(認可申請)  
**1999年** **4月** 東北学院大学大学院に文学研究科アジア文化史専攻博士課程(後期)・ヨーロッパ文化史専攻博士課程(後期)設置(認可申請)  
東北学院大学収容定員の増加に係る学則変更認可(編入学定員設置)

**2000年** **4月** 東北学院大学収容定員の増加に係る学則変更認可(文学部一部英文学科昼間主コース・夜間主コース、経済学部一部経済学科昼間主コース・夜間主コース、同商学科昼間主コース・夜間主コース増設、文学部二部英文学科・経済学部二部経済学科学生募集停止)(ただし文学部一部英文学科夜間主コース、経済学部一部経済学科夜間主コース及び商学科夜間主コースの編入学定員(3年次)の受入れは2002年4月1日)  
東北学院大学の期間を付した入学定員の設定に係る学則変更認可(経済学部一部経済学科昼間主コース、同商学科昼間主コース、法学部法律学科)  
東北学院大学文学部一部を文学部に、経済学部一部を経済学部に名称変更(届出)

**2001年** **4月** 東北学院大学の学部の学科名称変更(基督教学科をキリスト教学科に、商学科を経営学科に、教養学科言語科学専攻を教養学科言語文化専攻に変更)(届出)

**2002年** **4月** 東北学院大学大学院に経済学研究科経営学専攻(修士課程)設置(認可申請)  
東北学院大学の学部の学科名称変更(工学部機械工学科を機械創成工学科に、電気工学科を電気情報工学科に、応用物理学科を物理情報工学科に、土木工学科を環境土木工学科に変更)

**2004年** **4月** 東北学院大学大学院法務研究科法実務専攻(専門職学位課程)設置(認可申請)  
東北学院大学収容定員の増加に係る学則変更(臨時的定員の恒常的定員化)

**2005年** **3月** 東北学院大学文学部二部英文学科廃止(届出)(※)  
**2005年** **4月** 東北学院大学文学部史学科を歴史学科に改組(届出)

東北学院大学教養学部教養学科を人間科学科、言語文化学科、情報科学科、地域構想学科の4学科に改組(届出)  
**2006年** **4月** 東北学院大学工学部機械創成工学科を機械知能工学科に、物理情報工学科を電子工学科に、環境土木工学科を環境建設工学科に改組(届出)

**2007年** **4月** 東北学院大学経済学部二部経済学科廃止(届出)(※)  
**2009年** **4月** 東北学院大学経済学部を改組し、経済学部経営学科を経営学部経営学科とし、経済学部にはこれまでの経済学科に加え、共生社会経済学科を設置(届出)

東北学院大学大学院経済学研究科を改組し、経済学研究科経営学専攻と経営学研究科経営学専攻を設置(届出)  
**2010年** **4月** 東北学院大学大学院工学研究科を改組し、電子工学専攻(修士課程)を設置(届出)  
東北学院大学大学院工学研究科土木工学専攻を環境建設工学専攻に名称変更(届出)

**2011年** **4月** 東北学院大学文学部キリスト教学科を総合人文学科に改組(届出)  
**2012年** **4月** 東北学院大学大学院工学研究科電子工学専攻博士課程(後期)を設置(届出)  
東北学院大学工学部機械創成工学科、物理情報工学科、環境土木工学科、教養学部教養学科、大学院工学研究科応用物理学専攻及び大学院経済学研究科経営学専攻廃止(届出)(※)

**2014年** **4月** 東北学院大学文学部史学科廃止(届出)(※)  
**2016年** **4月** 東北学院大学文学部キリスト教学科廃止(届出)(※)  
東北学院大学大学院法務研究科廃止(届出)(※)

**2017年** **4月** 東北学院大学工学部電気情報工学科・電子工学科を改組し、電気電子工学科・情報基盤工学科を設置(届出)  
東北学院大学経済学部経営学科廃止(届出)(※)

**2018年** **4月** 東北学院大学文学部教育学科を設置(認可申請)  
東北学院大学収容定員の増加に係る学則変更認可(文学部英文学科・総合人文学科・歴史学科、経済学部経済学科・共生社会経済学科、経営学部経営学科、法学部法律学科、教養学部人間科学科・言語文化学科・情報科学科・地域構想学科)

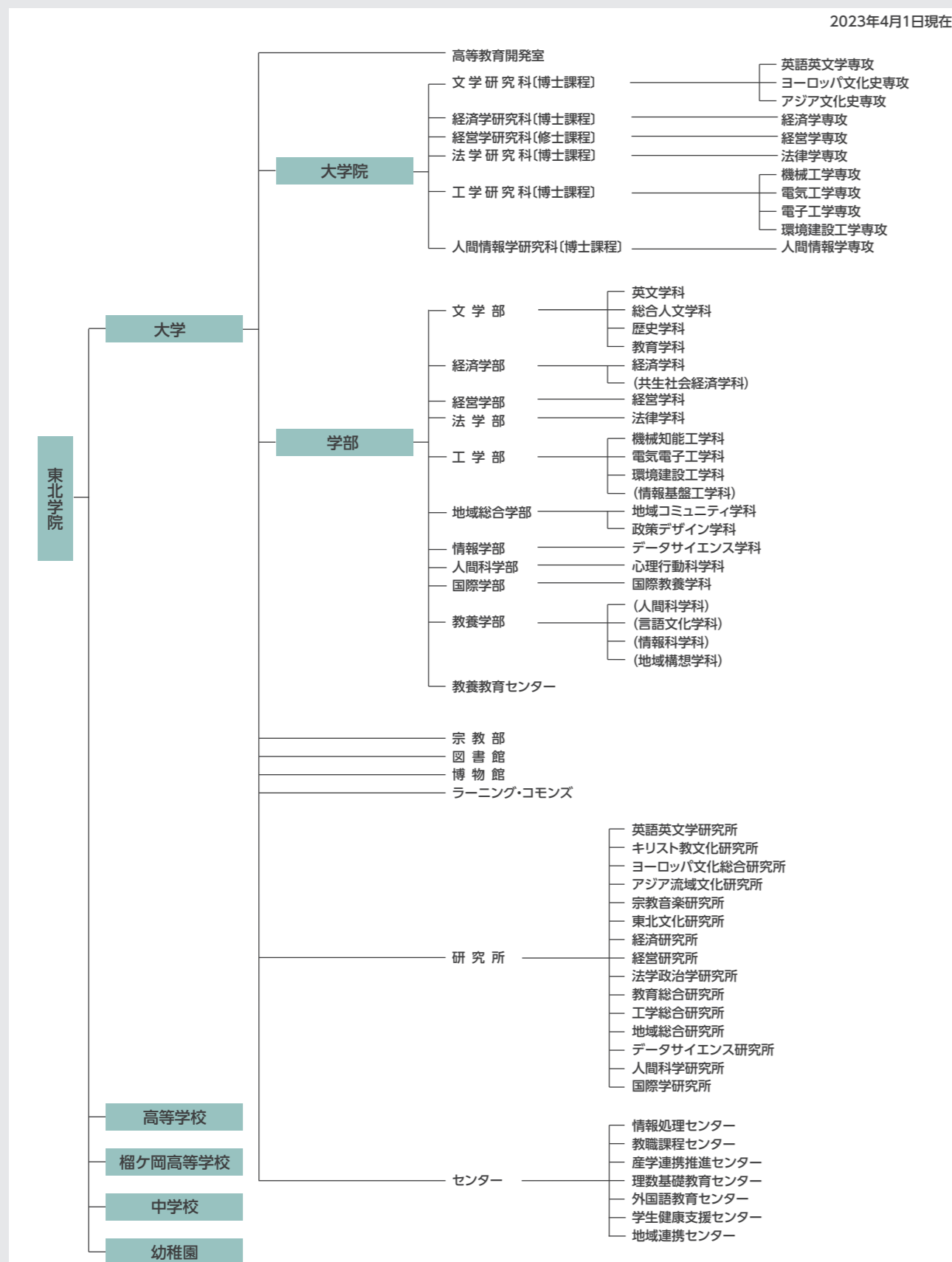
**2020年** **4月** 東北学院大学文学部英文学科夜間主コース廃止  
**2022年** **4月** 東北学院中学校・高等学校を男女共学制に移行  
**2023年** **4月** 東北学院大学五橋キャンパス開学  
東北学院大学経済学部共生社会経済学科、工学部情報基盤工学科、教養学部人間科学科・言語文化学科・情報科学科・地域構想学科募集停止  
地域総合学部地域コミュニティ学科・政策デザイン学科、情報学部データサイエンス学科、人間科学部心理行動科学科、国際学部国際教養学科を設置

※印は、学則変更届出書の「廃止の時期」を記しており、学則の附則に記載の廃止日とは異なる

# 1-2 組織図

## 組織図[教学]

2023年4月1日現在の組織図[教学]である。大学には、6研究科11専攻、9学部15学科(募集停止を除く)、教養教育センターを設置している。

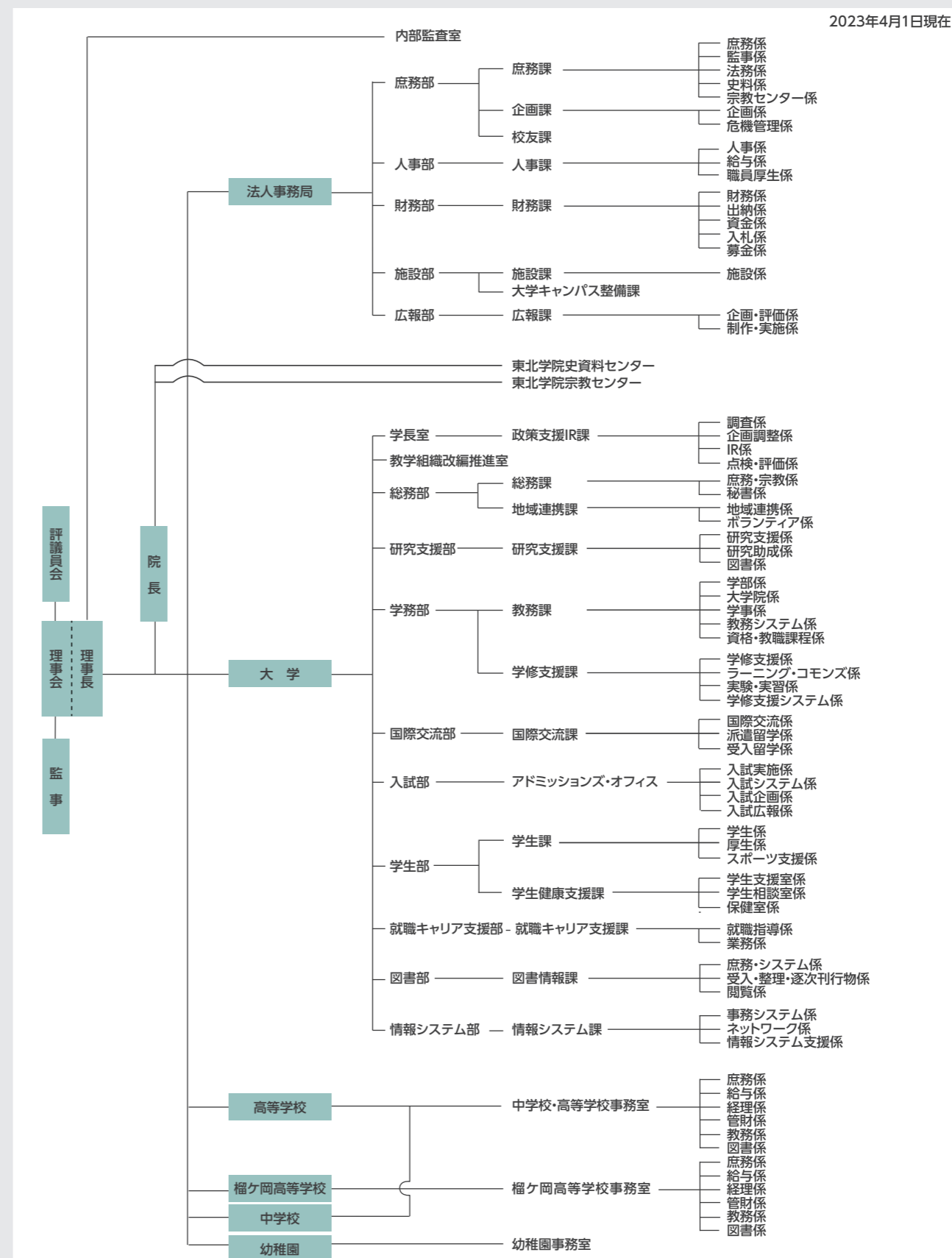


※( )は募集を停止している学科等

# 1-2 組織図

## 組織図[事務]

2023年4月1日現在の組織図[事務]である。大学には、本学の教育研究等を行うために必要な部署を置き、法人事務局と連携しながら取り組んでいる。



# 1-3 収容定員

## 収容定員

2023年度の収容定員[大学/学部・学科]である。

[大学/学部・学科] 2023年度

収容定員(大学/学部・学科)

学部	学科	収容定員
文学部	英文学科	732
	総合人文学科	214
	歴史学科	692
	教育学科	220
	小計	1,858
経済学部	経済学科	1,786
	共生社会経済学科	579
	小計	2,365
経営学部	経営学科	1,398
	小計	1,398
法学部	法律学科	1,453
	小計	1,453
工学部	機械知能工学科	457
	電気電子工学科	472
	環境建設工学科	455
	情報基盤工学科	340
	小計	1,724
地域総合学部	地域コミュニティ学科	150
	政策デザイン学科	145
	小計	295
情報学部	データサイエンス学科	190
	小計	190
人間科学部	心理行動科学科	165
	小計	165
国際学部	国際教養学科	130
	小計	130
教養学部	人間科学科	340
	言語文化学科	340
	情報科学科	340
	地域構想学科	340
	小計	1,360
大学合計		10,938

(人)

# 1-3 収容定員

## 収容定員

2023年度の収容定員[大学院/研究科・専攻]である。

[大学院/研究科・専攻] 2023年度

収容定員(大学院/研究科・専攻)

課程	研究科・専攻	収容定員	
博士課程 前期課程	文学研究科	英語英文学専攻	20
		ヨーロッパ文化史専攻	10
		アジア文化史専攻	10
	経済学研究科	経済学専攻	16
	経営学研究科	経営学専攻(修士)	16
	法学研究科	法学専攻	20
	工学研究科	機械工学専攻	16
		電気工学専攻	16
		電子工学専攻	16
		環境建設工学専攻	16
人間情報学研究科	人間情報学専攻	16	
小計		172	
博士課程 後期課程	文学研究科	英語英文学専攻	9
		ヨーロッパ文化史専攻	6
		アジア文化史専攻	6
	経済学研究科	経済学専攻	6
	法学研究科	法学専攻	6
	工学研究科	機械工学専攻	6
		電気工学専攻	6
		電子工学専攻	6
		環境建設工学専攻	6
	人間情報学研究科	人間情報学専攻	9
小計		66	
大学院合計		238	

(人)

# 1-3 収容定員

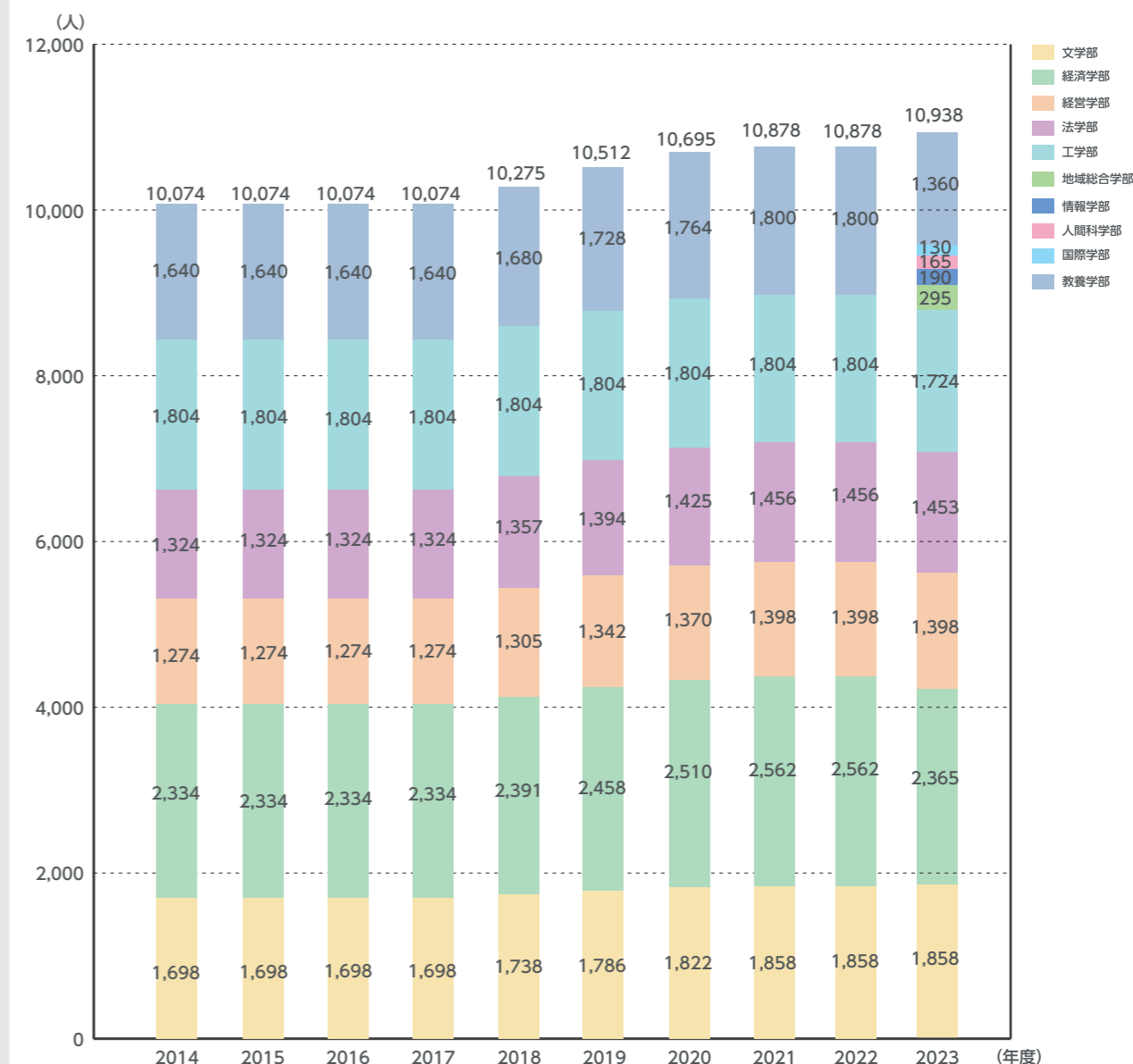
## 収容定員推移[大学/学部・学科]

2014年度から2023年度までの収容定員の推移[大学/学部・学科]である。各学部・学科の設置・改組等に伴い、2018年度以降、大学全体としては増加している。

2014年度～2023年度

学部	学科	2014年度	2015年度	2016年度	2017年度	2018年度	2019年度	2020年度	2021年度	2022年度	2023年度
文学部	英文学科	962	962	962	962	912	868	815	762	762	732
	総合人文学科	124	124	124	124	144	164	184	204	204	214
	歴史学科	612	612	612	612	632	654	673	692	692	692
	教育学科	-	-	-	-	50	100	150	200	200	220
	小計	1,698	1,698	1,698	1,698	1,738	1,786	1,822	1,858	1,858	1,858
経済学部	経済学科	1,636	1,636	1,636	1,636	1,676	1,722	1,759	1,796	1,796	1,786
	共生社会経済学科	698	698	698	698	715	736	751	766	766	579
	小計	2,334	2,334	2,334	2,334	2,391	2,458	2,510	2,562	2,562	2,365
経営学部	経営学科	1,274	1,274	1,274	1,274	1,305	1,342	1,370	1,398	1,398	1,398
	小計	1,274	1,274	1,274	1,274	1,305	1,342	1,370	1,398	1,398	1,398
法学部	法律学科	1,324	1,324	1,324	1,324	1,357	1,394	1,425	1,456	1,456	1,453
	小計	1,324	1,324	1,324	1,324	1,357	1,394	1,425	1,456	1,456	1,453
工学部	機械知能工学科	492	492	492	482	472	462	452	452	452	457
	電気情報工学科   電気電子工学科	492	492	492	482	472	462	452	452	452	472
	電子工学科	410	410	410	310	210	105	-	-	-	-
	環境建設工学科	410	410	410	420	430	440	450	450	450	455
	情報基盤工学科	-	-	-	110	220	335	450	450	450	340
小計	1,804	1,804	1,804	1,804	1,804	1,804	1,804	1,804	1,804	1,724	
地域総合学部	地域コミュニティ学科	-	-	-	-	-	-	-	-	-	150
	政策デザイン学科	-	-	-	-	-	-	-	-	-	145
	小計	-	-	-	-	-	-	-	-	-	295
情報学部	データサイエンス学科	-	-	-	-	-	-	-	-	-	190
	小計	-	-	-	-	-	-	-	-	-	190
人間科学部	心理行動科学科	-	-	-	-	-	-	-	-	-	165
	小計	-	-	-	-	-	-	-	-	-	165
国際学部	国際教養学科	-	-	-	-	-	-	-	-	-	130
	小計	-	-	-	-	-	-	-	-	-	130
教養学部	人間科学科	410	410	410	410	420	432	441	450	450	340
	言語文化学科	410	410	410	410	420	432	441	450	450	340
	情報科学科	410	410	410	410	420	432	441	450	450	340
	地域構想学科	410	410	410	410	420	432	441	450	450	340
	小計	1,640	1,640	1,640	1,640	1,680	1,728	1,764	1,800	1,800	1,360
大学合計	10,074	10,074	10,074	10,074	10,275	10,512	10,695	10,878	10,878	10,938	

(人)



# 1-3 収容定員

## 収容定員推移

### [大学院/研究科・専攻]

2014年度～2023年度

2014年度から2023年度までの収容定員の推移[大学院/研究科・専攻]である。  
2016年度の法務研究科廃止に伴い、大学院全体として減少したものの、各研究科の収容定員に変化はない。

課程	研究科	専攻	2014年度	2015年度	2016年度	2017年度	2018年度	2019年度	2020年度	2021年度	2022年度	2023年度	
博士課程 前期課程	文学研究科	英語英文学専攻	20	20	20	20	20	20	20	20	20	20	
		ヨーロッパ文化史専攻	10	10	10	10	10	10	10	10	10	10	
		アジア文化史専攻	10	10	10	10	10	10	10	10	10	10	
	経済学研究科	経済学専攻	16	16	16	16	16	16	16	16	16	16	
	経営学研究科	経営学専攻(修士)	16	16	16	16	16	16	16	16	16	16	
	法学研究科	法律学専攻	20	20	20	20	20	20	20	20	20	20	
	工学研究科	機械工学専攻	16	16	16	16	16	16	16	16	16	16	16
		電気工学専攻	16	16	16	16	16	16	16	16	16	16	16
		電子工学専攻	16	16	16	16	16	16	16	16	16	16	16
		環境建設工学専攻	16	16	16	16	16	16	16	16	16	16	16
人間情報学研究科	人間情報学専攻	16	16	16	16	16	16	16	16	16	16		
小計			172	172	172	172	172	172	172	172	172		
博士課程 後期課程	文学研究科	英語英文学専攻	9	9	9	9	9	9	9	9	9	9	
		ヨーロッパ文化史専攻	6	6	6	6	6	6	6	6	6	6	
		アジア文化史専攻	6	6	6	6	6	6	6	6	6	6	
	経済学研究科	経済学専攻	6	6	6	6	6	6	6	6	6	6	
	法学研究科	法律学専攻	6	6	6	6	6	6	6	6	6	6	
	工学研究科	機械工学専攻	6	6	6	6	6	6	6	6	6	6	6
		電気工学専攻	6	6	6	6	6	6	6	6	6	6	6
電子工学専攻		6	6	6	6	6	6	6	6	6	6	6	
人間情報学研究科	人間情報学専攻	9	9	9	9	9	9	9	9	9	9		
小計			66	66	66	66	66	66	66	66	66		
専門職学位課程	法務研究科	法実務専攻	60	30	-	-	-	-	-	-	-	-	
大学院合計			298	268	238	238	238	238	238	238	238		

(人)

#### 各研究科留意事項

工学研究科 2012年4月に応用物理学専攻を廃止。また、電子工学専攻(博士後期課程)を設置し、同(修士課程)を(博士前期課程)に変更。  
法務研究科 2016年4月に廃止。

# 1-4 キャンパス

## キャンパス面積(土地・建物)

2014年～2023年

## キャンパス所在地

2014年度から2023年度までのキャンパス面積(土地・建物)、キャンパス所在地である。なお、校地は法令で必要とされる校地・校舎面積を満たしているとともに、教室等の施設、図書館、体育館、運動場等の教育研究に必要な施設を整備している。

各年3月31日(財産目録より)

年	土地			建物	主な増減理由
	校舎等	運動場敷地	合計	床面積	
2014	368,057.47㎡	118,225.65㎡	486,283.12㎡	182,982.78㎡	笠神一部売却、泉屋内練習場竣工、ホーイ記念館敷地取得、泉地積更生
2015	367,210.95㎡	118,225.65㎡	485,436.60㎡	182,636.22㎡	
2016	367,450.82㎡	117,383.26㎡	484,834.08㎡	195,146.77㎡	ホーイ記念館竣工
2017	385,007.97㎡	117,383.26㎡	502,391.23㎡	240,595.29㎡	旧市立病院取得
2018	385,007.97㎡	117,383.26㎡	502,391.23㎡	240,352.19㎡	
2019	387,491.97㎡	115,766.63㎡	503,258.60㎡	240,577.11㎡	土樋テニスコートをTGサポートへ賃貸
2020	387,491.97㎡	115,766.63㎡	503,258.60㎡	195,120.23㎡	旧市立病院除却
2021	387,491.97㎡	115,766.63㎡	503,258.60㎡	195,120.23㎡	
2022	387,488.52㎡	115,766.63㎡	503,255.15㎡	194,857.05㎡	シャーマン田町解体、名取区画整理
2023	388,102.45㎡	115,766.63㎡	503,869.08㎡	258,029.15㎡	押川記念館竣工、講義棟竣工、シュネーダー記念館竣工、研究棟竣工、商品学隣接敷地取得、商品学隣接敷地(私道部分)取得、仙台市泉区天沢9-2から分筆

### 土樋キャンパス

仙台市青葉区土樋一丁目3-1



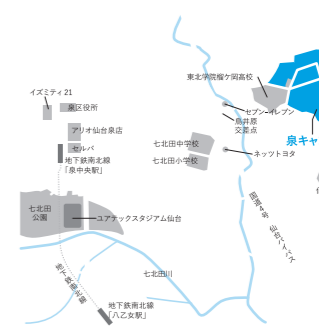
### 五橋キャンパス

仙台市若林区清水小路3-1



### 泉キャンパス

仙台市泉区天沢二丁目1-1



# 1-5卒業生数

## 卒業生数

### (同窓生総数・大学卒業生数)

#### TG会/支部 2023年度

2023年度の卒業生数(同窓生総数・大学卒業生数)である。20万人を超える同窓生、17万人を超える大学卒業生(大学院含む)を有し、TG会や支部も多い。

東北学院同窓生総数 ..... 200,020名 大学卒業生数(大学院含む) ..... 173,355名

TG会数:124 支部数:86 総数:210

TG会 ※五十音順

アーサイナス同窓会	コセキTG会	TG鍼灸接骨師会	藤崎TG会
アイリスグループTG会	裁判所TG会	TGスポーツOB連合会	富士フィルムビジネスイノベーション宮城支社TG会
秋田市役所TG青葉会	佐藤製線グループTG会	TG地塩会	復建TG会
ALSOK宮城TG会	三機工業グループTG会	TG地理学同窓会	古川工業高等学校TG会
石巻市役所TG会	七十七銀行TG会	TGバスコングループ会	古川電気工業TG会
石巻信用金庫TG会	清水建設TG会	TG薬剤師会	ペガルーラ仙台TG会
泉女子寄宿舎同窓会	職業会計人TG会	電気工学TG会(コスモス会)	弁護士TG会
岩手医大TG会	書道人TG会	デンタルTG会	法学部同窓会
岩手県教職員TG会	シロキヤ・オフィスベンダーTG会	東邦銀行TG会	舗装TG会
岩手県庁TG会	神学TG会	東北運輸局TG会	北海道教職員TG会
エイエイピーTG会	JR東日本TG会	東北学院高等学校二部TG会	マンパワーグループPTG会
NTTグループTG会	仙台銀行TG会	東北学院3L会	みちのく銀行TG会
遠藤商事TG会	仙台国際ホテルTG会	東北学院大学オリエンテーションリーダーTG会	水戸屋TG会
応用物理TG会	仙台市議会議員TG会	東北学院中学校・高等学校同窓会	宮城県議会議員TG会
大木建設TG会	仙台市役所TG会	東北学院中学高等学校寄宿舎同窓会	宮城県警TG会
大崎市役所TG会	仙台青年会議所中高TG会	東北学院桜ヶ岡高等学校同窓会	宮城県宅地建物取引業協会TG会(宮宅建TG会)
角田市役所TG会	セントTG会	東北厚生局TG会	宮城県庁TG会
鹿島TG会	銭高組TG会	東北高等学校TG会	宮城第一信用金庫TG会
兜町TG会	全日本不動産協会宮城県本部TG会	東北ゴムTG会	宮城ダイハツTG会
釜石市役所TG会	総合警備保障TG会	東北放送TG会	宮城トヨタグループPTG会
川口印刷工業TG会	大成建設グループTG会	東北マツダTG会	宮古市役所TG会
北日本銀行TG会	太平エンジニアリングTG会	東洋熱工業(株)東北支店TG会	明治安田生命TG会
基督教学科TG会	高砂熱学工業TG会	戸田建設TG会	メットライフ生命TG会
キリスト者TG会	多賀城寄宿舎同窓会	凸版印刷TG会	盛岡市役所TG会
教養学部TG会	多賀城市役所TG会	ドクターTG会	社の都信用金庫TG会
行政書士TG会	竹中TG会	土木教員宮城TG会	守屋グループTG会
建設TG会	田崎真珠TG会	西原グループTG会	ユアテックTG会
工学部機械TG会	帝国データバンクTG会	能美防災TG会	リコージャパン宮城支社TG会
弘進ゴムTG会	鉄鋼TG会	パイタルネットTG会	
コカ・コーラボトラーズジャパンTG会	TG史学同窓会	東九番丁寄宿舎(北黎寮)TG会	
古久根建設TG会	TGしびる会	日立キャピタルTG会	
コクヨグループTG会	TGしびる技術士会	日比谷総合設備グループTG会	

#### 支部

<b>■宮城県</b> 仙台同窓会 青葉支部 泉支部 太白支部 宮城野支部 若林支部 太白支部秋保地区TG会 宮城野支部岩切TG会 宮城野支部高砂TG会 利府支部 塩釜支部 多賀城支部 松島支部 鳴瀬支部 石巻支部 大川支部 志津川支部 気仙沼支部	名取支部 岩沼支部 柴田支部 大河原支部 村田支部 川崎支部 宮城蔵王支部 亘理支部 角田・丸森支部 白石支部 黒川支部 大崎支部 登米支部 美里支部 涌谷支部 栗原支部 鳴子支部	<b>■北海道</b> 札幌支部 旭川支部 岩見沢支部 帯広・十勝支部 釧路支部 函館支部 室蘭支部	<b>■岩手県</b> 盛岡支部 一関支部 奥州支部 釜石支部 北上・和賀支部 気仙支部 宮古支部	<b>■福島県</b> 福島県北支部 会津支部 いわき支部 郡山支部 相馬支部 南相馬支部 双葉支部	<b>■信越・北陸</b> 新潟支部 信州支部 北陸支部	<b>■東海・近畿</b> 東海支部 静岡支部 近畿支部	<b>■山形県</b> 山形支部 上山支部 寒河江支部 酒田支部 新庄支部 天童支部 米沢支部	<b>■関東</b> 東京支部 神奈川支部 栃木支部 群馬支部 武蔵野支部 水戸支部	<b>■中国・四国・九州</b> 広島支部 四国支部 九州支部	<b>■海外</b> 北米支部
<b>■青森県</b> 青森支部 八戸支部 弘前支部 上十三支部	<b>■秋田県</b> 秋田県中央支部 秋田県大館支部 秋田県南支部									

# 2 教学改革

## 新設・改組等の状況

2014年度～2023年度

2014年度から2023年度までの学部・学科、大学院研究科の改組の推移である。

#### 東北学院大学 教学組織沿革(学部)



#### 東北学院大学 教学組織沿革(大学院)



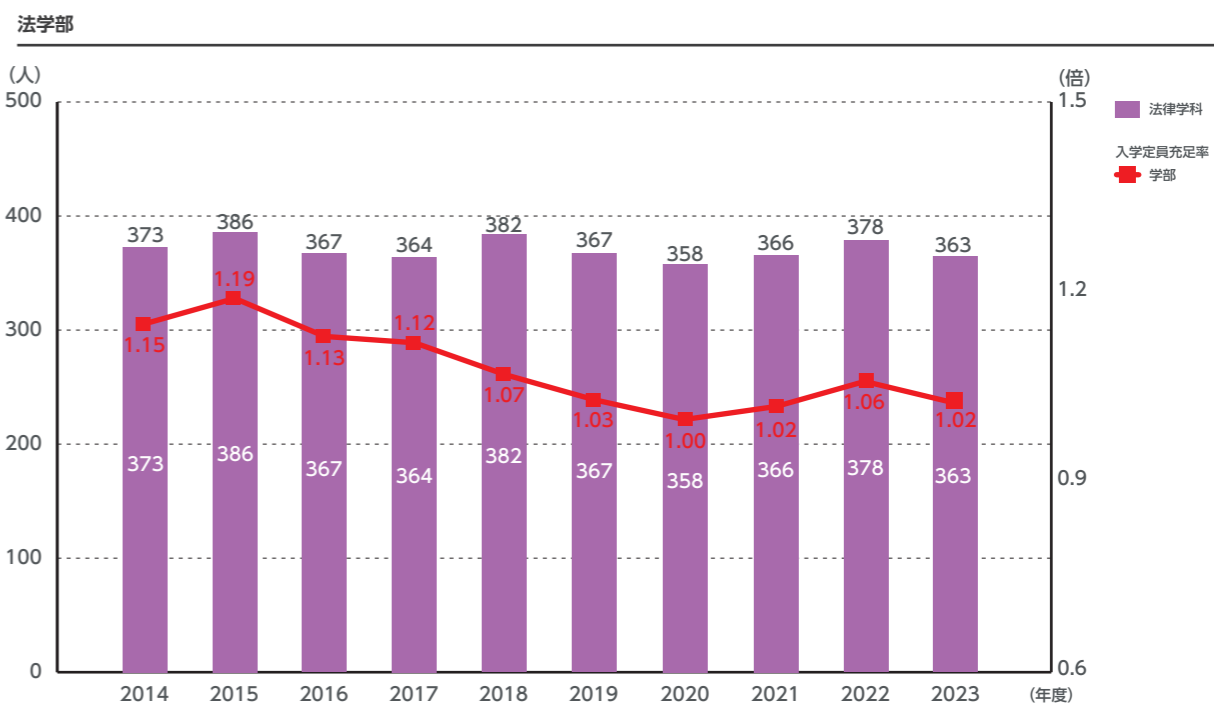
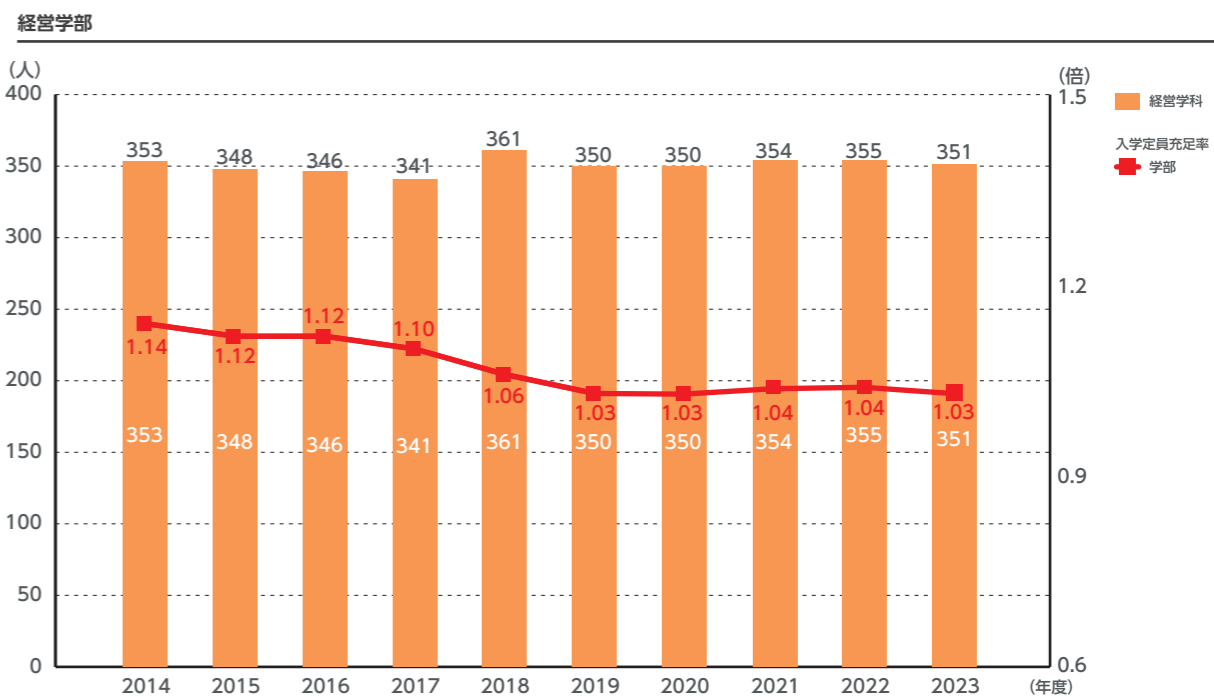
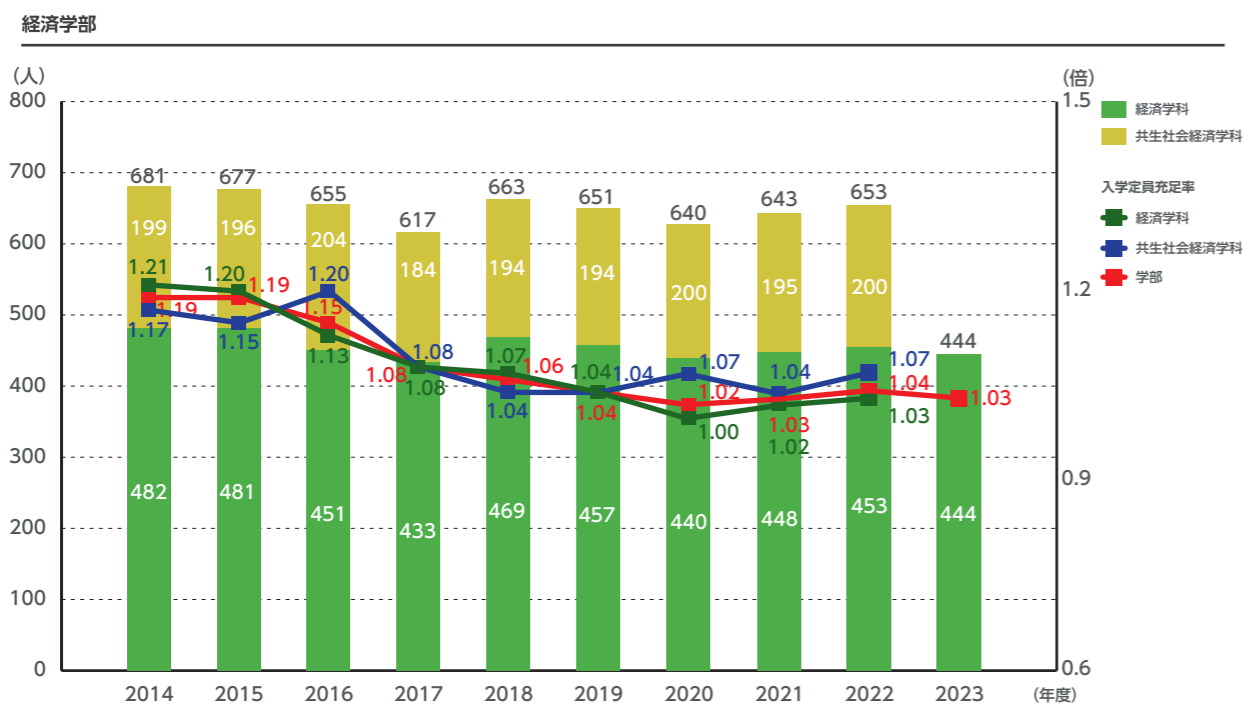
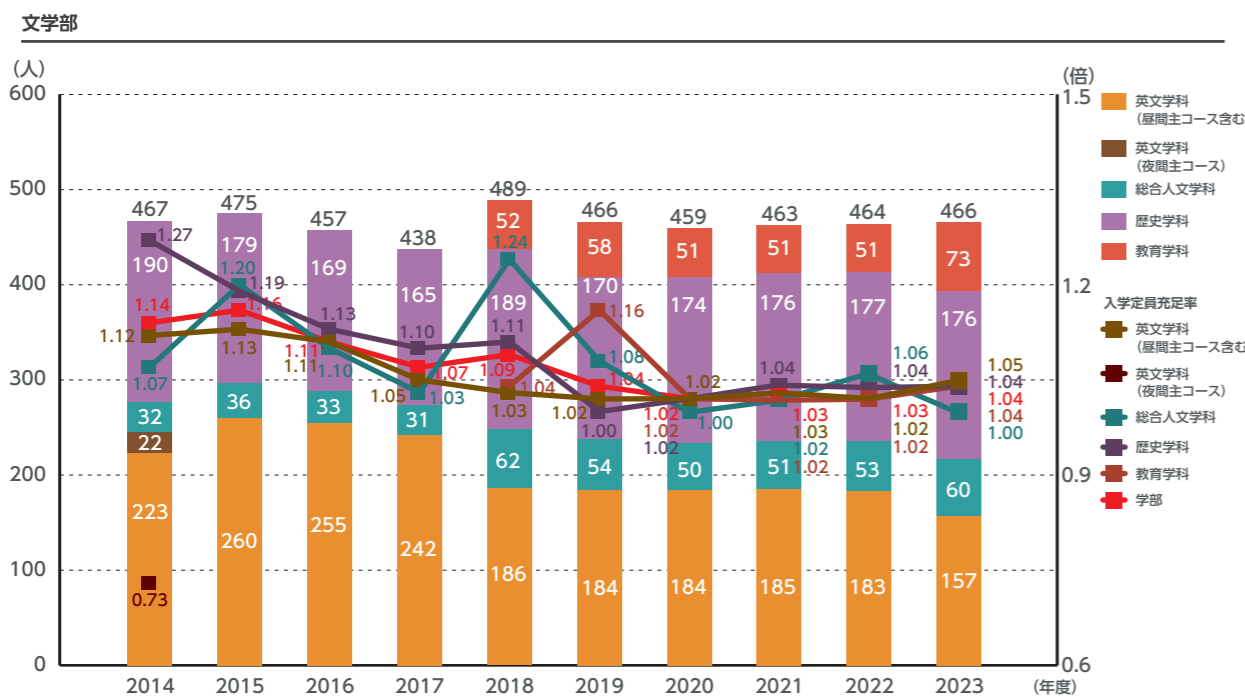


# 3-1 学部入学者数

## 学部 入学者数[学部・学科別] 入学定員充足率

2014年度～2023年度

2014年度から2023年度までの学部入学者数[学部・学科別]及び入学定員充足率の推移である。私立大学等経常費補助金の取り扱いを受け、2016年度以降は入学者数を適正化する定員管理が行われており、近年の入学定員充足率は1.05以内となっている。収容定員は「1-3収容定員推移[大学/学部・学科]」を参照。

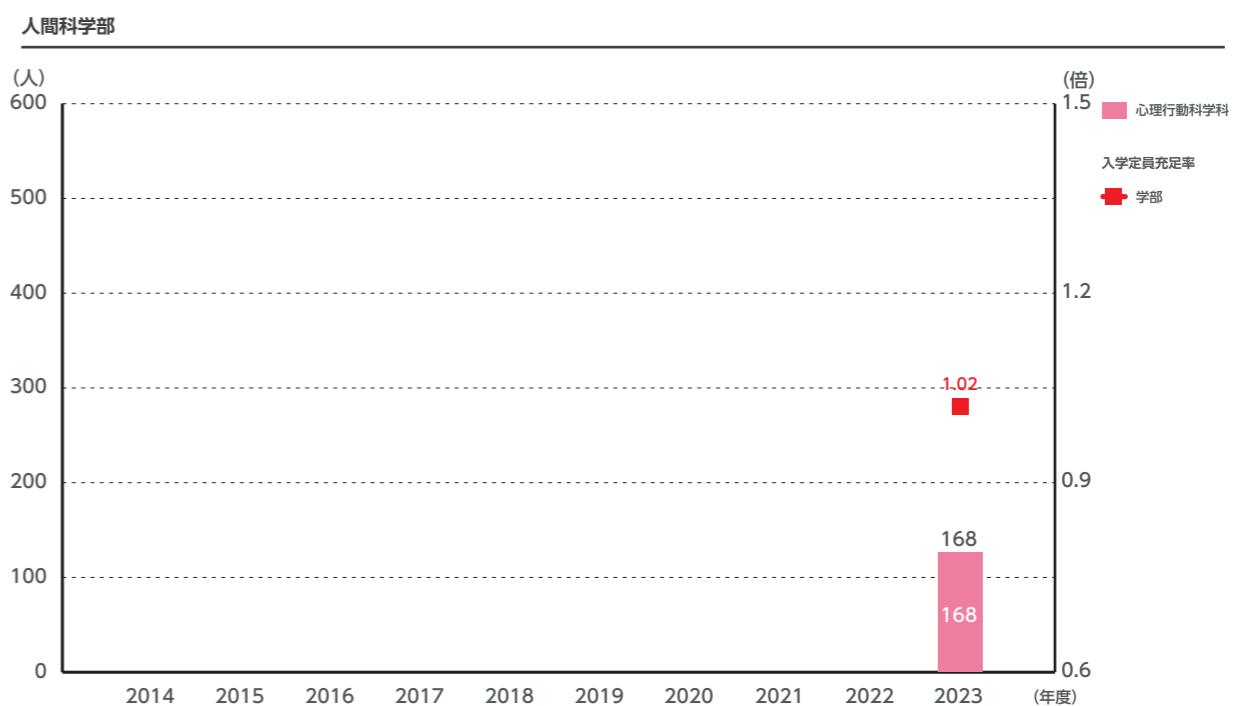
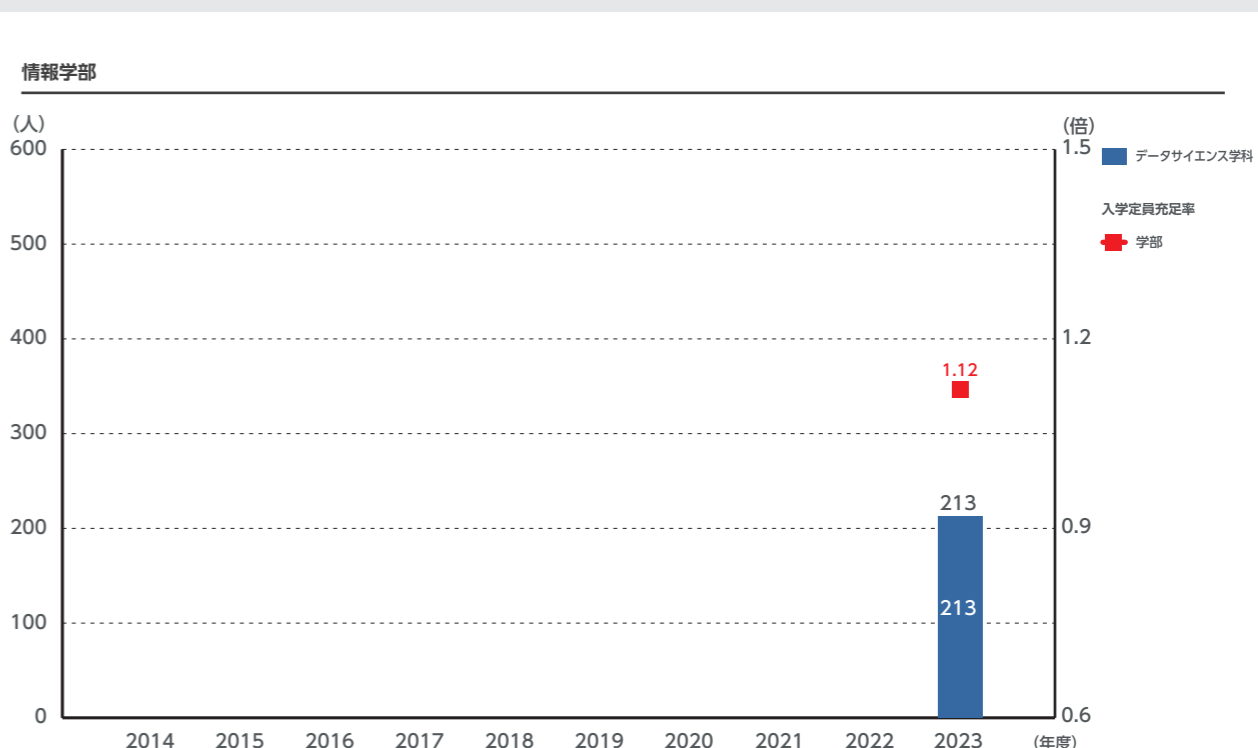
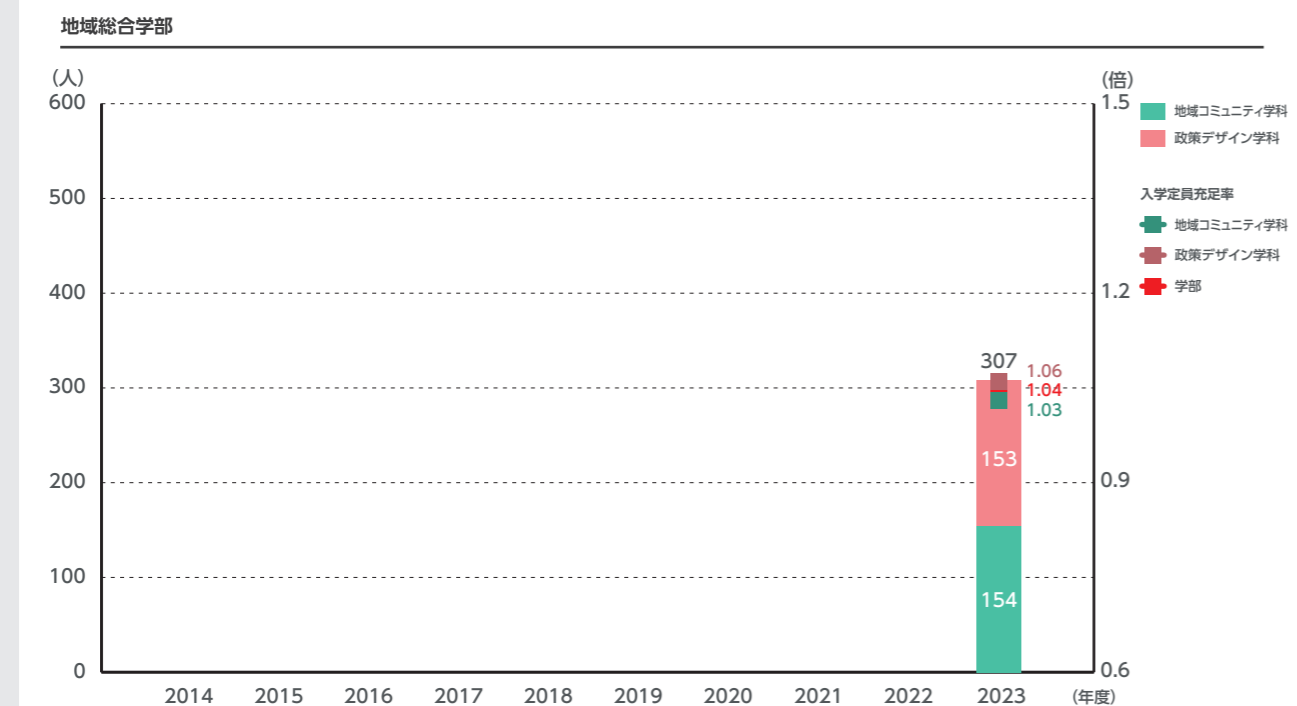
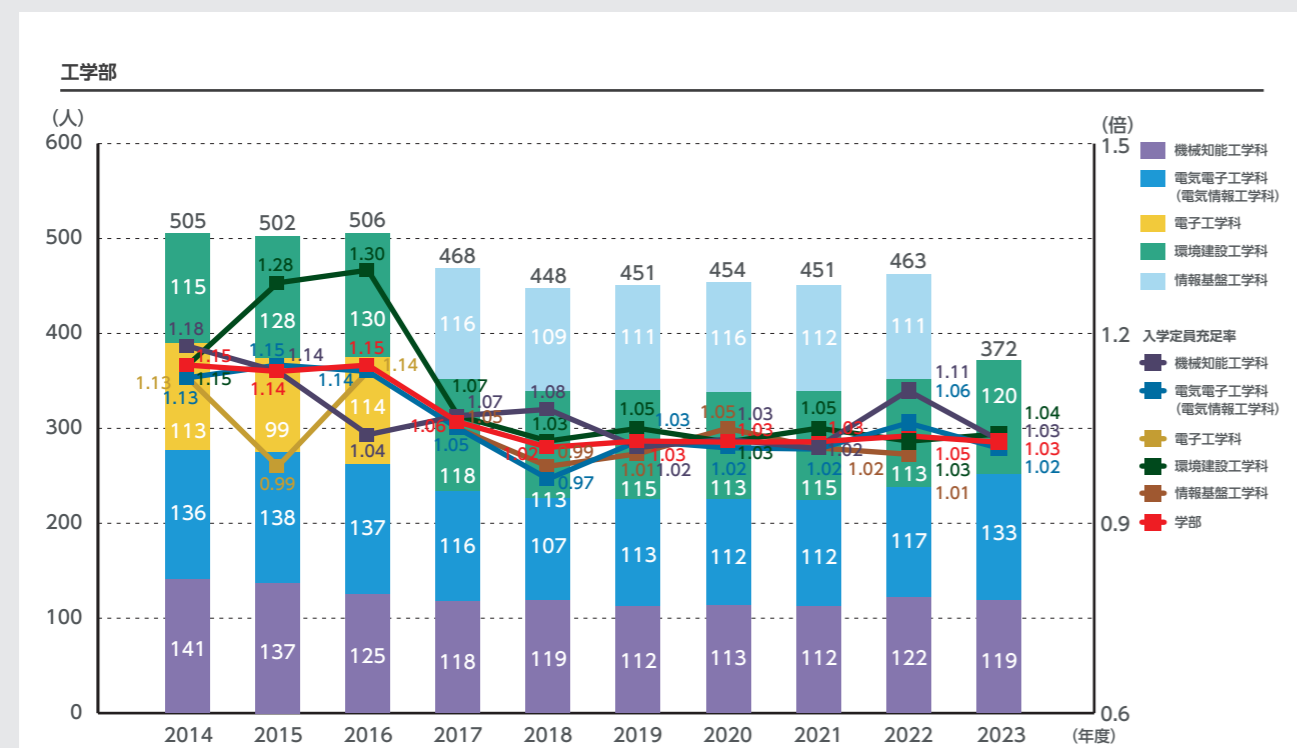


# 3-1 学部入学者数

## 学部 入学者数[学部・学科別]

### 入学定員充足率

2014年度～2023年度

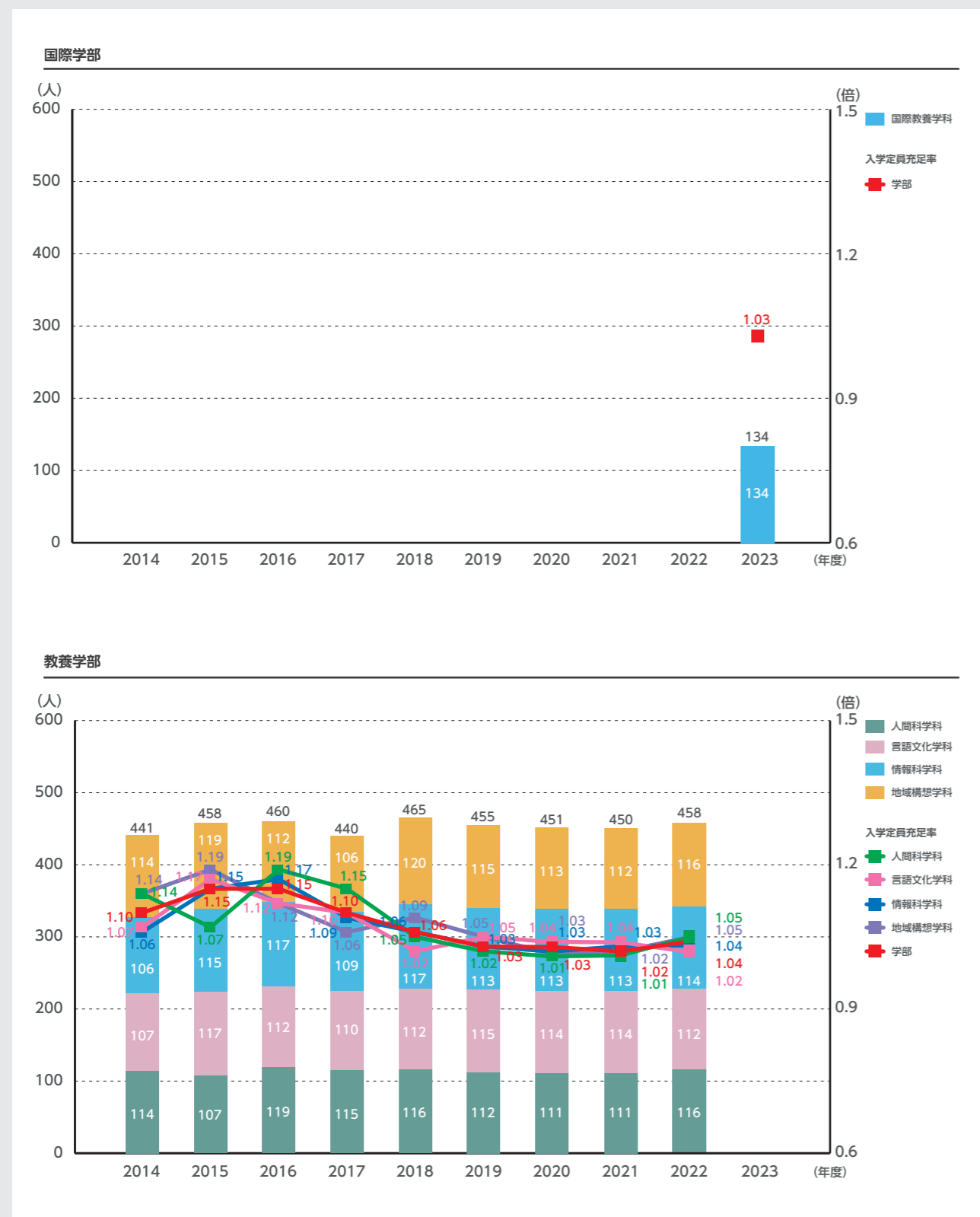


# 3-1 学部入学者数

## 学部 入学者数[学部・学科別]

### 入学定員充足率

2014年度～2023年度



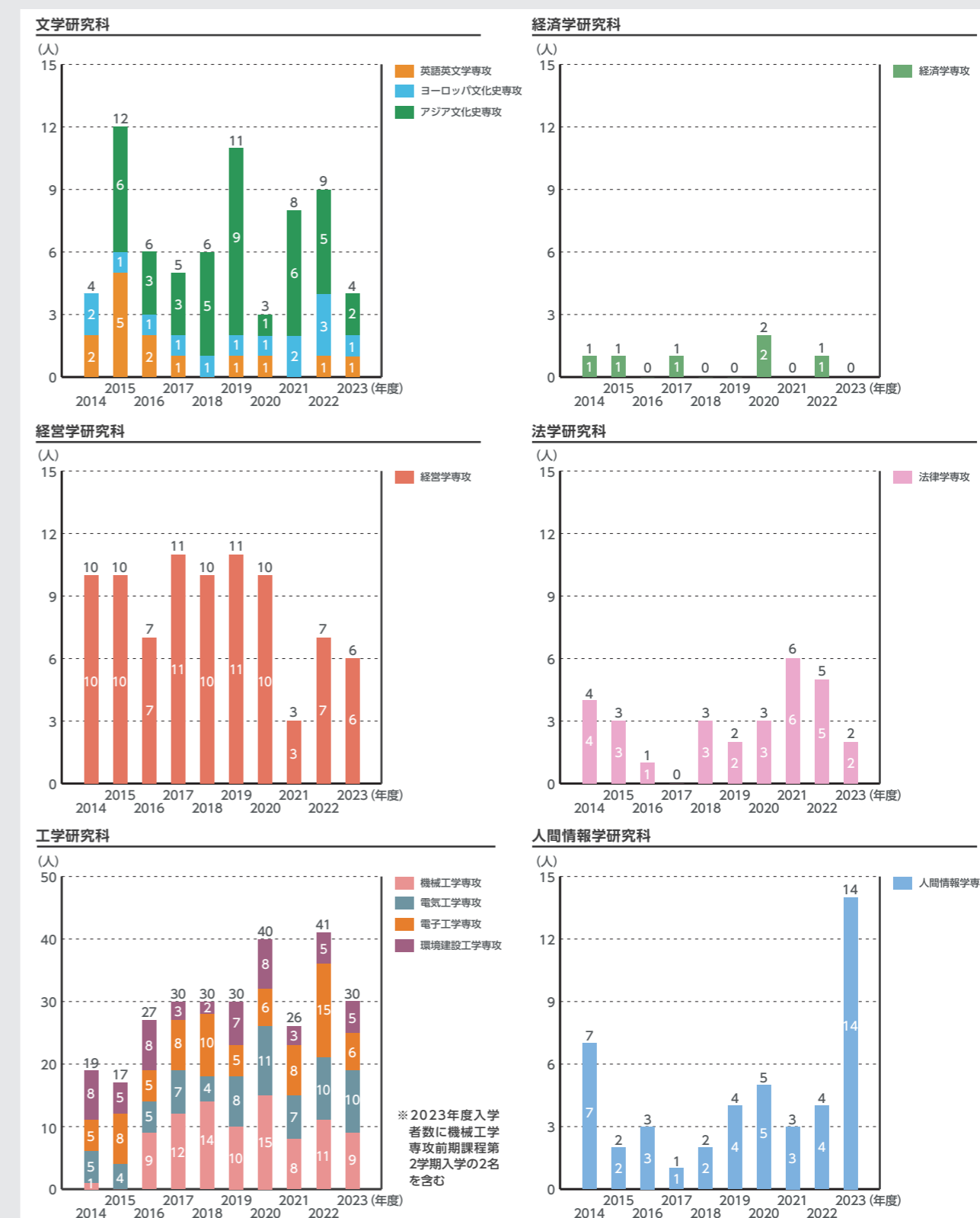
# 3-2 大学院入学者数

## 大学院 入学者数

### [研究科・専攻別]

2014年度～2023年度

2014年度から2023年度までの大学院入学者数[研究科・専攻別]の推移である。

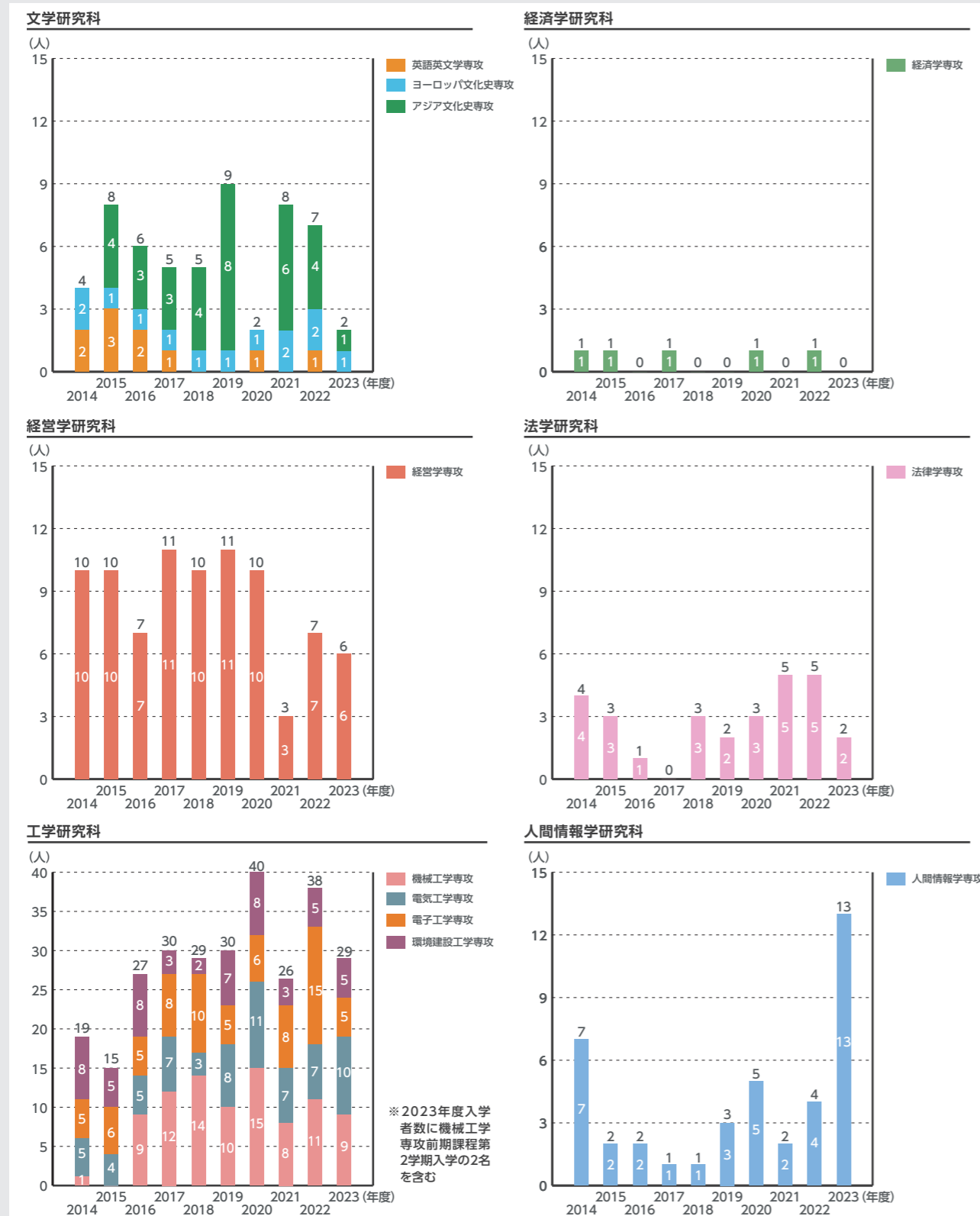


# 3-2 大学院入学者数

## 博士前期課程・修士課程 入学者数[研究科・専攻別]

2014年度～2023年度

2014年度から2023年度までの博士前期課程・修士課程入学者数  
[研究科・専攻別]の推移である。

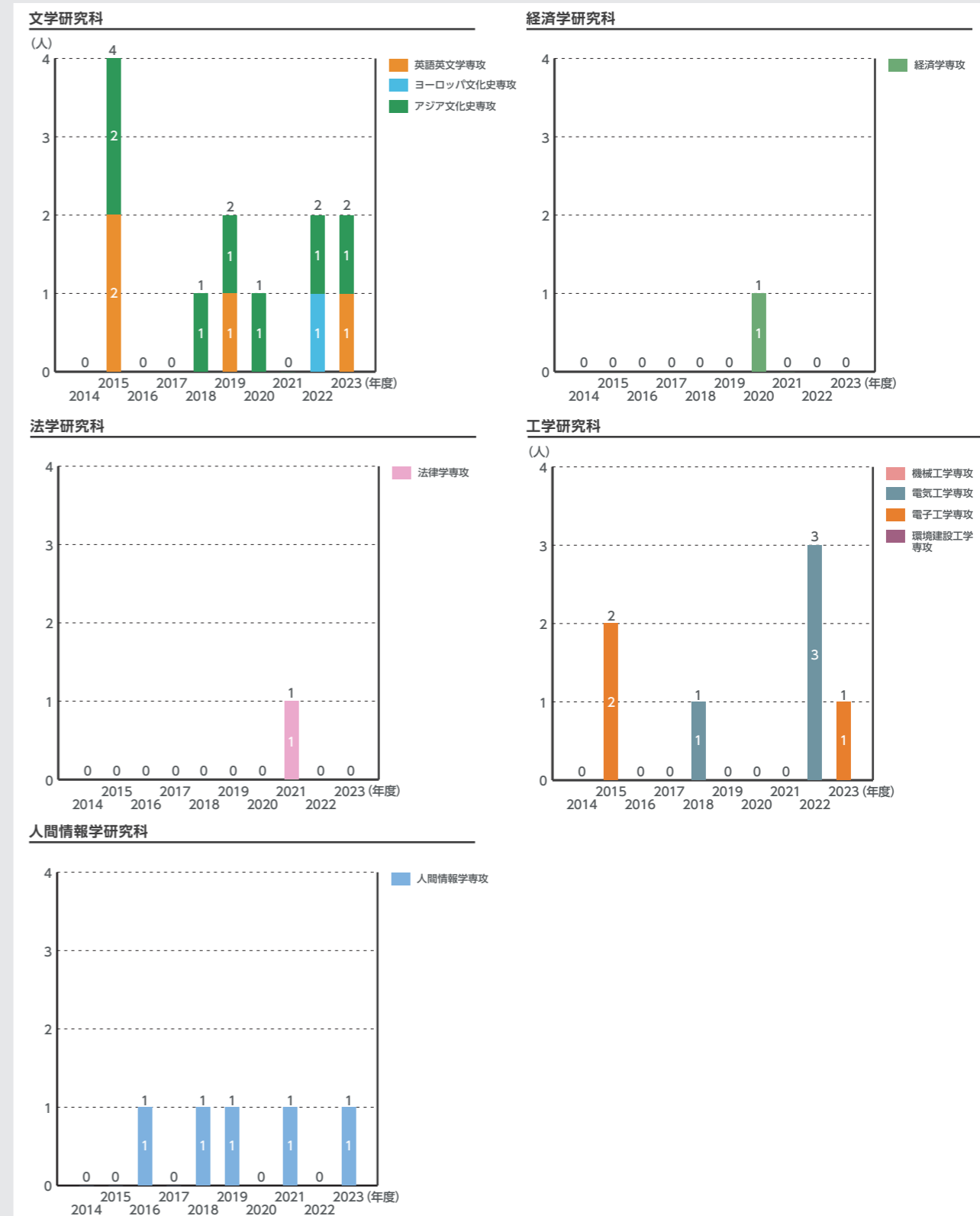


# 3-2 大学院入学者数

## 博士後期課程 入学者数[研究科・専攻別]

2014年度～2023年度

2014年度から2023年度までの博士後期課程入学者数[研究科・専攻別]の推移である。

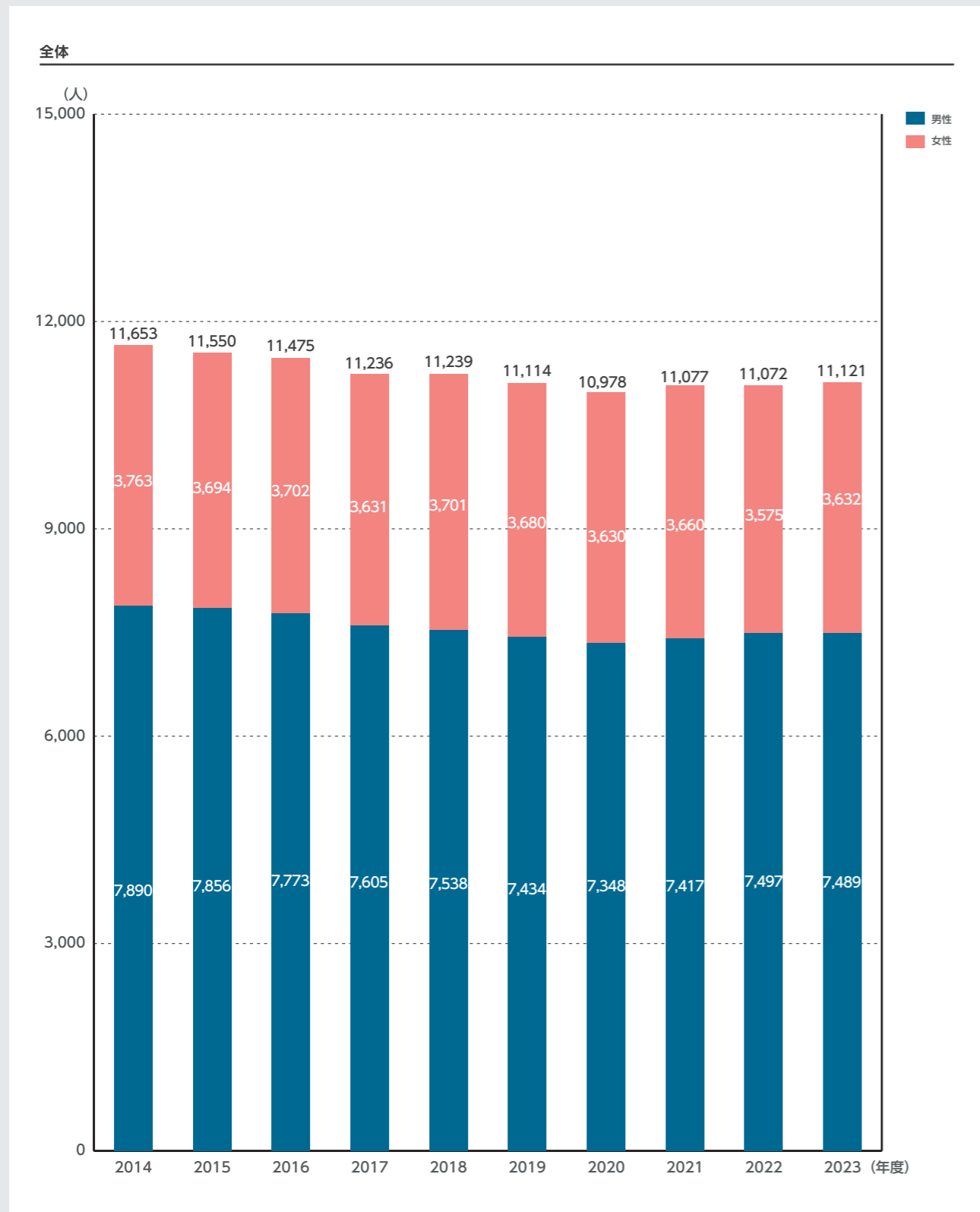


# 3-3 学部学生数

## 学部 学生数[全体]

2014年度から2023年度までの学部学生数[全体]の推移である。

2014年度～2023年度

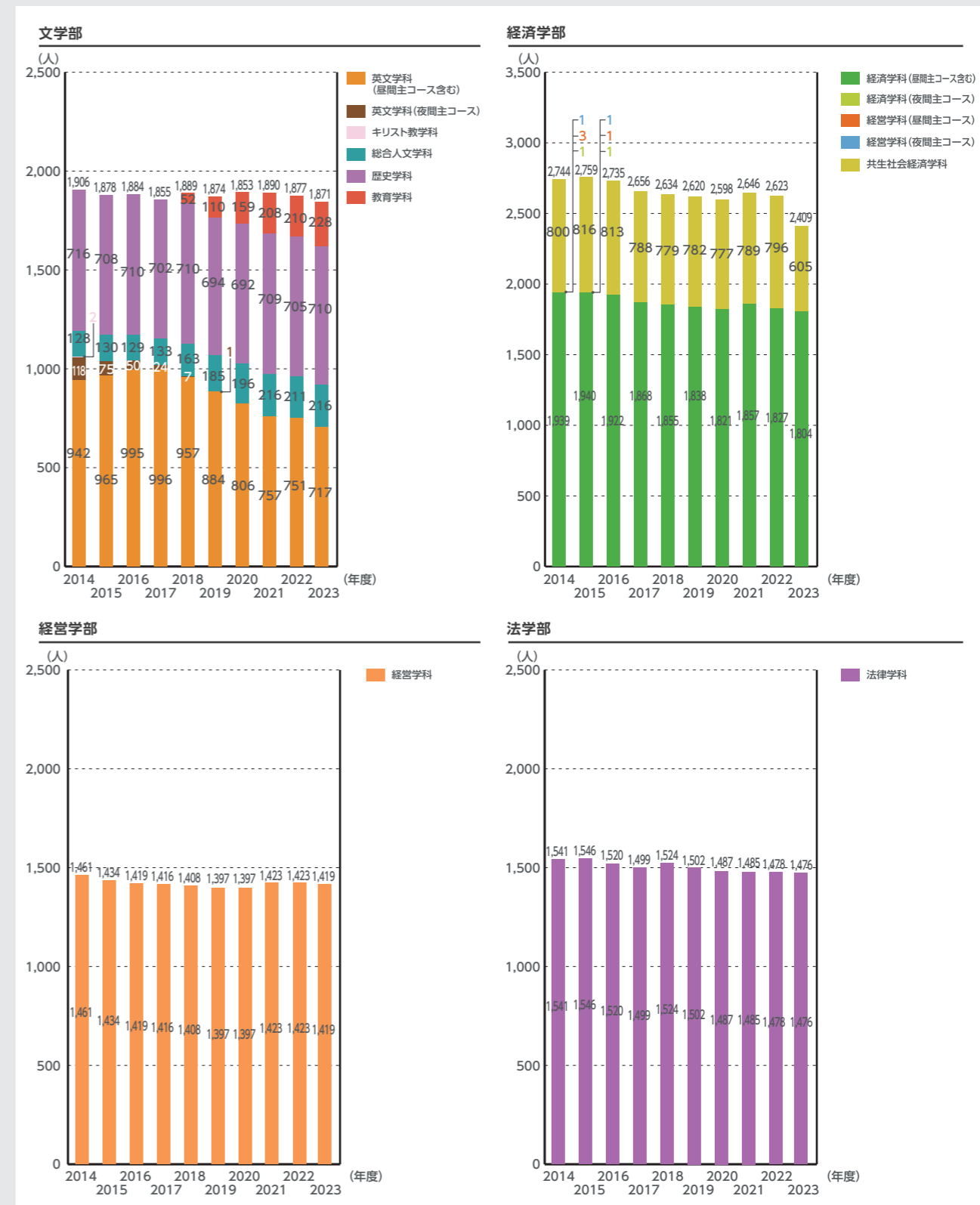


# 3-3 学部学生数

## 学部 学生数[学部・学科別]

2014年度から2023年度までの学部学生数[学部・学科別]の推移である。

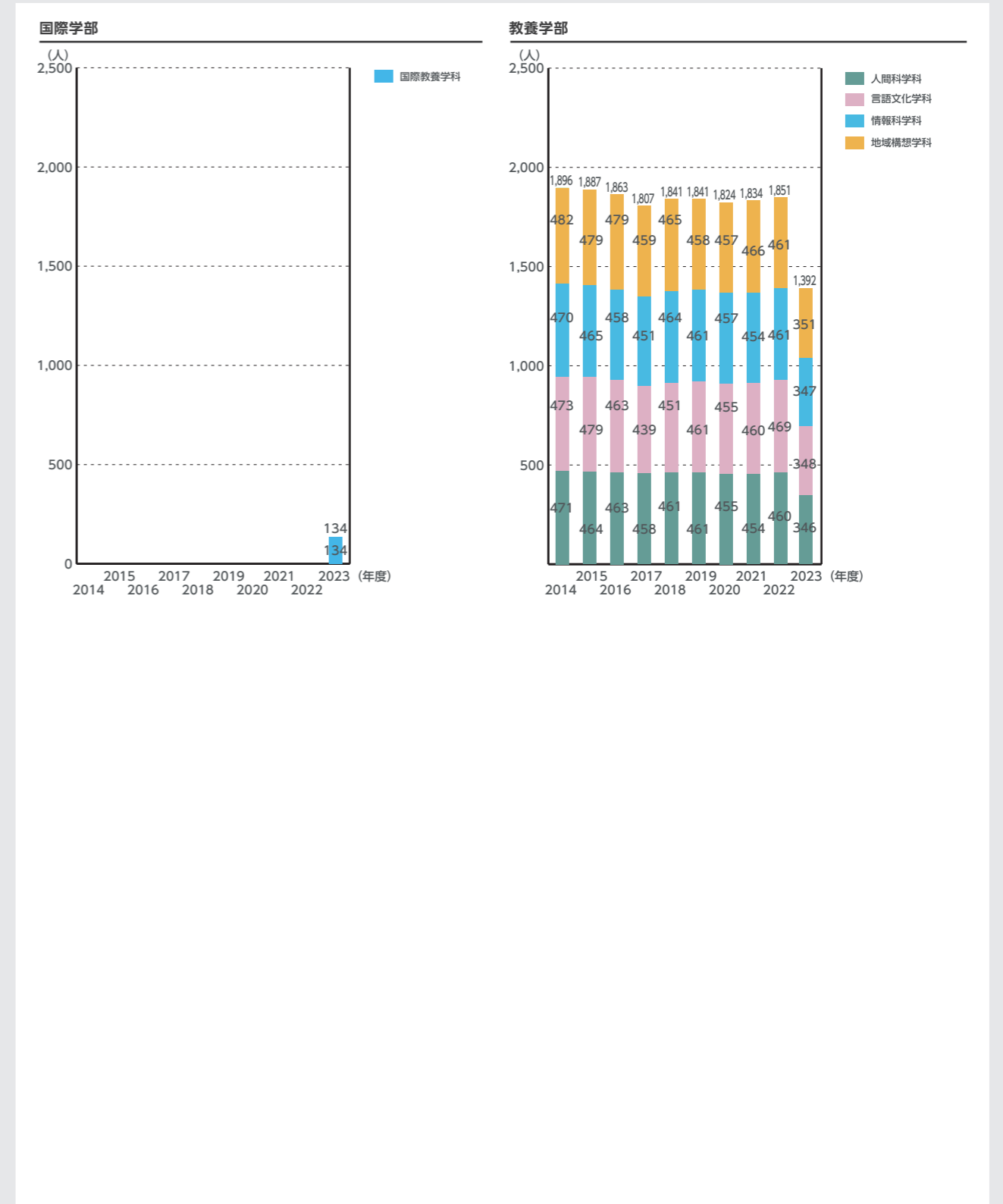
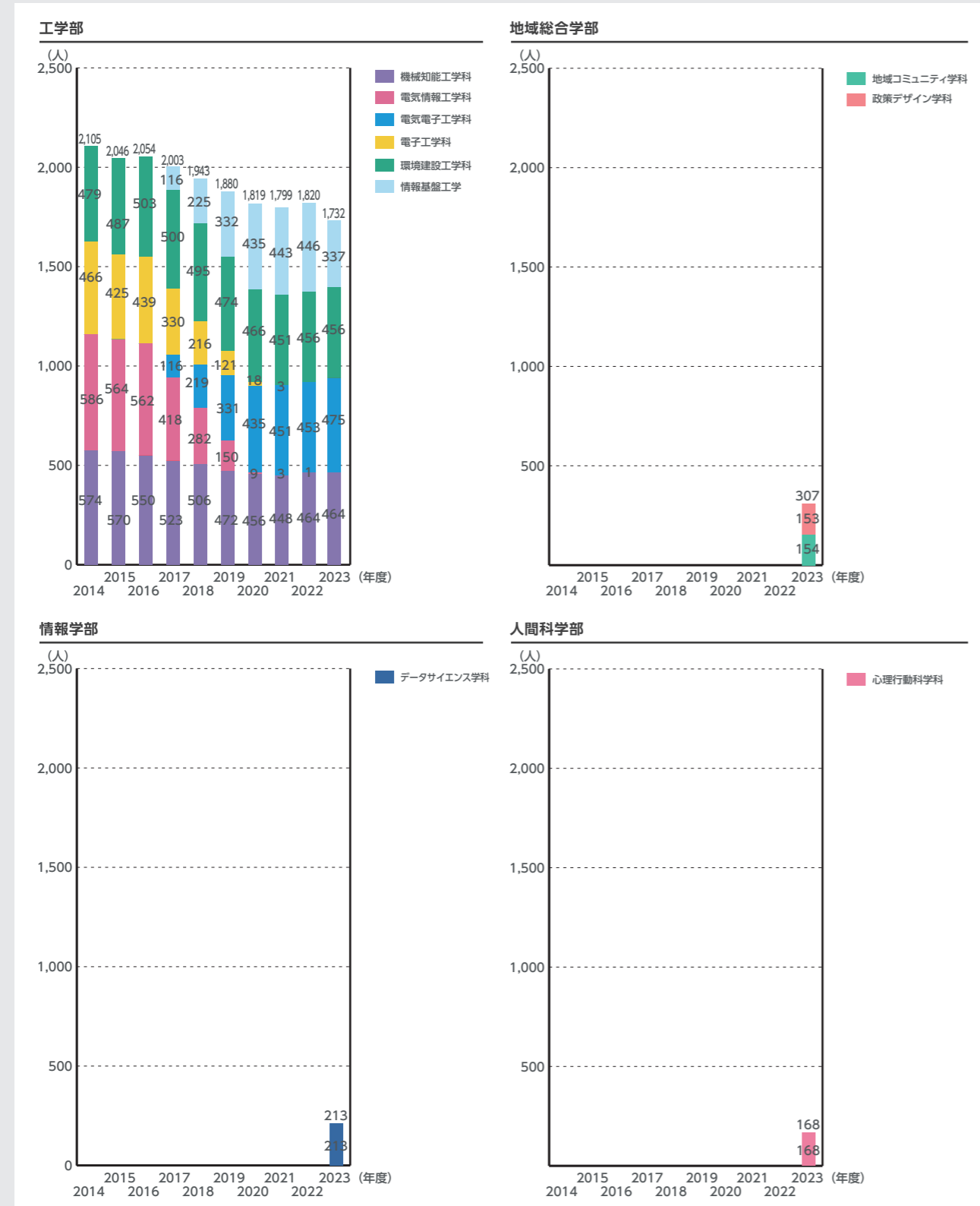
2014年度～2023年度



# 3-3 学部学生数

## 学部 学生数[学部・学科別]

2014年度～2023年度

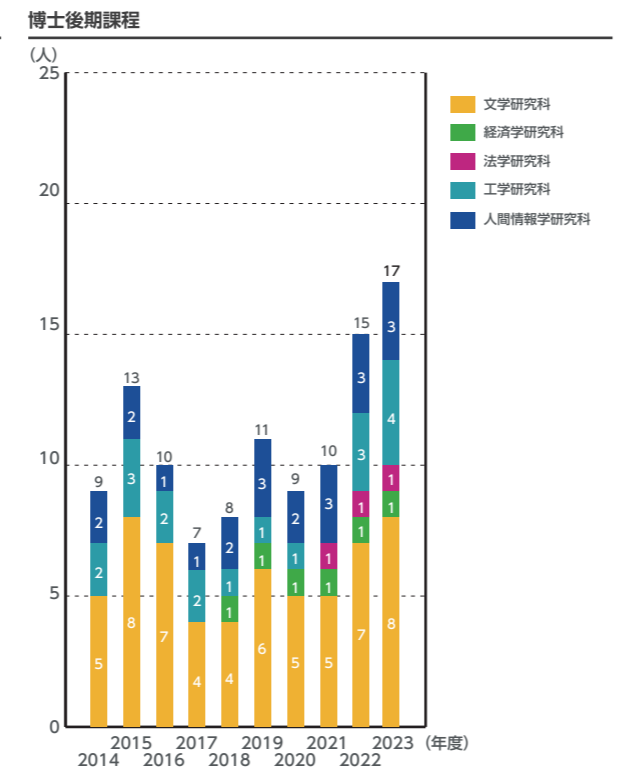
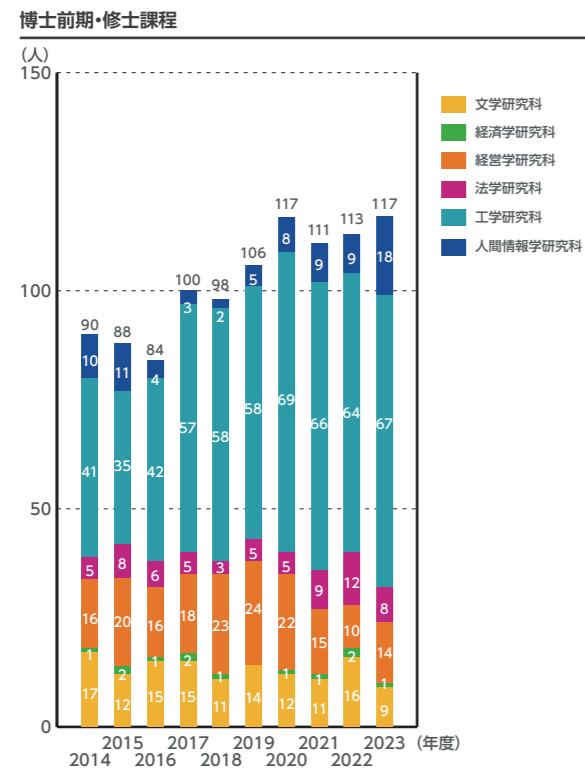
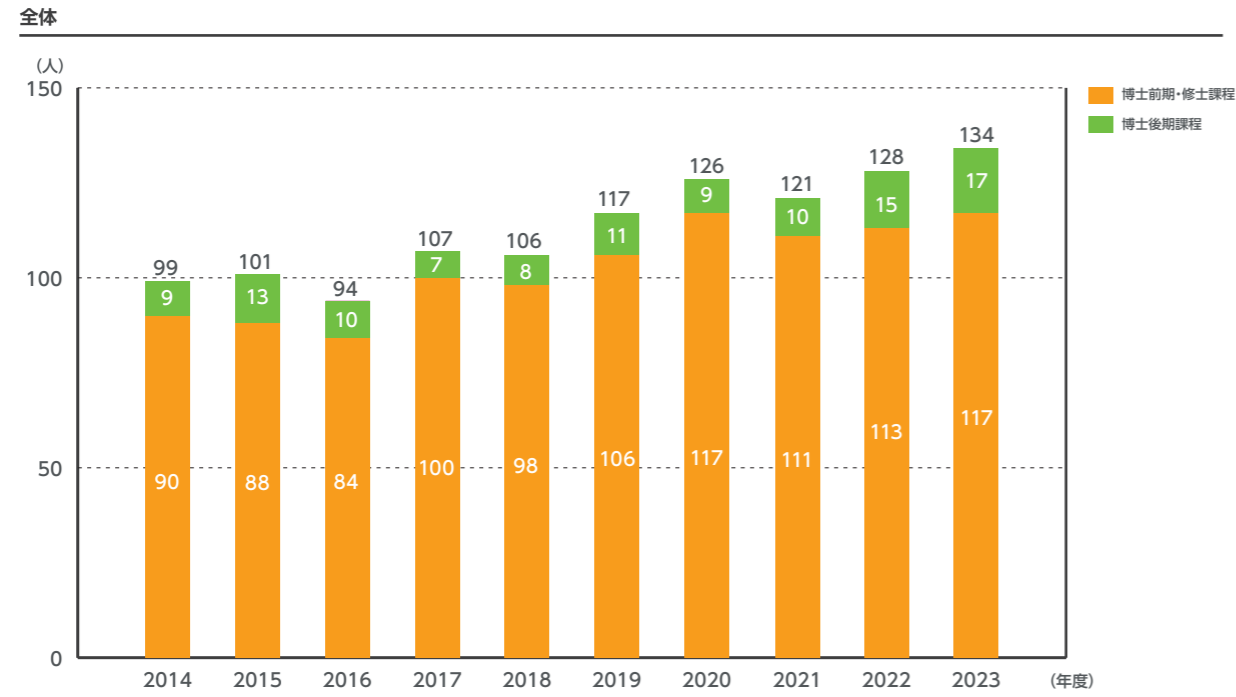


# 3-4 大学院学生数

## 大学院 学生数 [全体/課程・研究科別]

2014年度～2023年度

2014年度から2023年度までの大学院学生数の推移である。  
2014年度より法務研究科の募集を停止している。なお、入学定員に  
対する充足率は継続的な課題である。

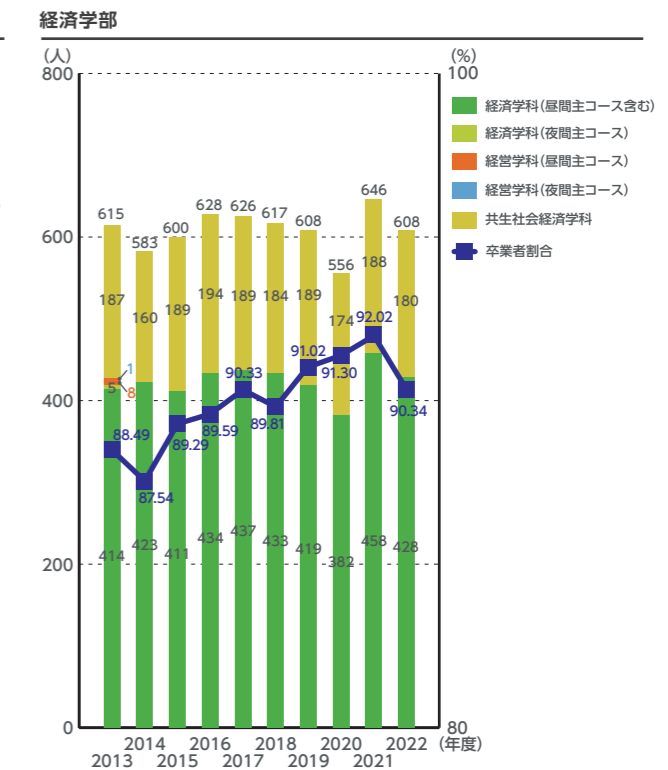
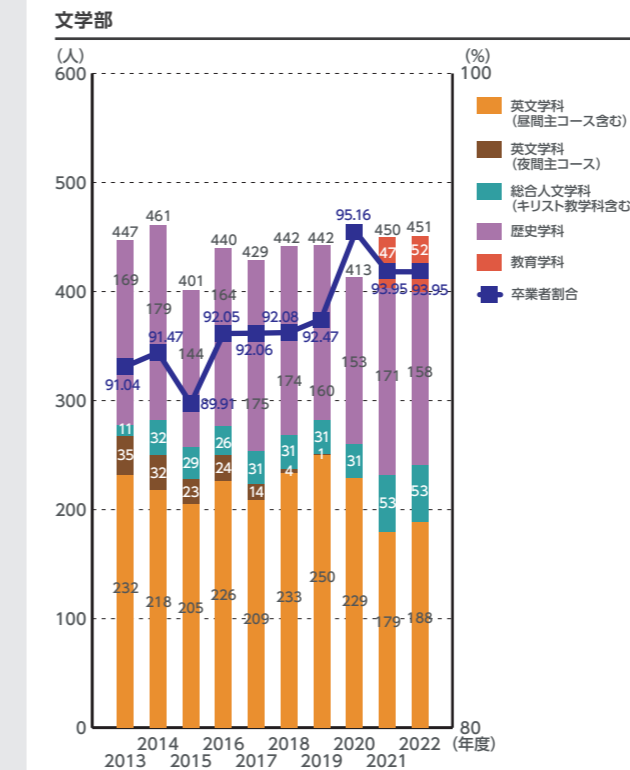
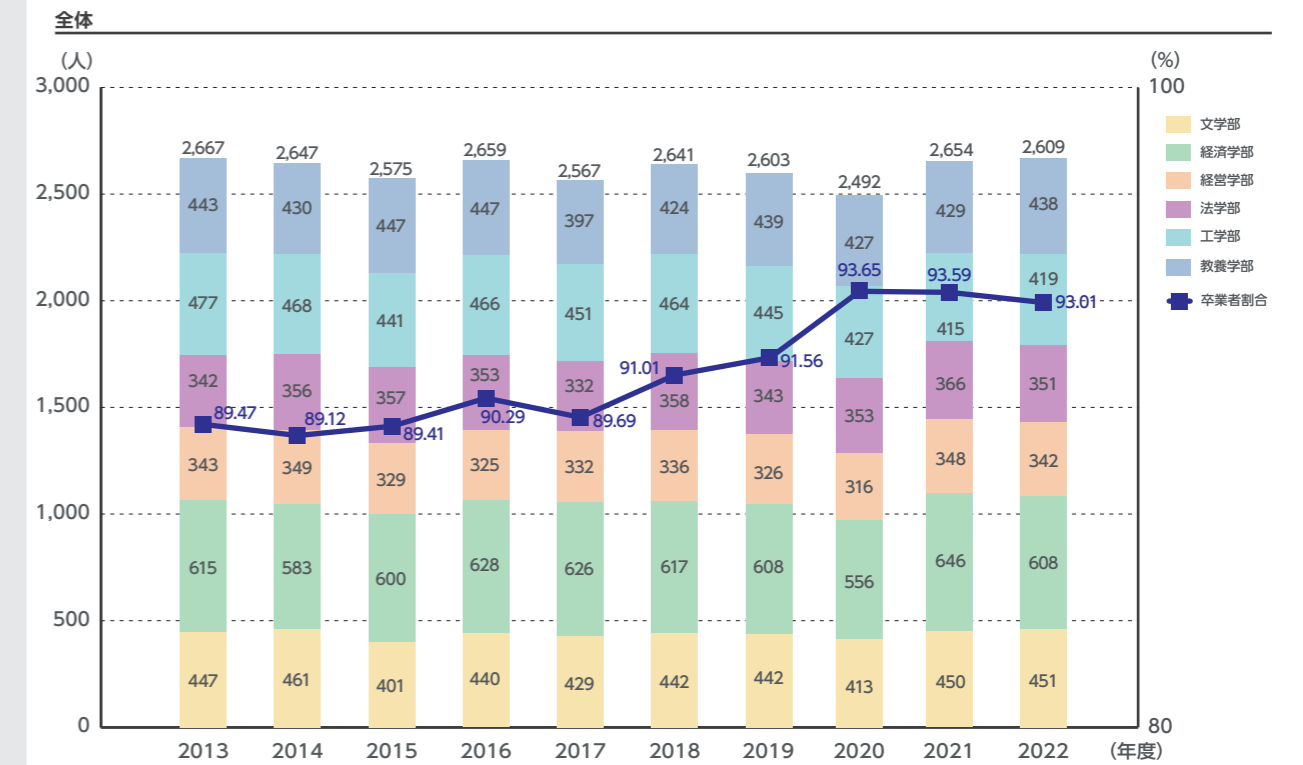


# 3-5 学部卒業者数

## 卒業者数・卒業者割合 [全体/学部・学科別]

2013年度～2022年度

2013年度から2022年度までの学部の卒業者数及び卒業者割合  
の推移である。卒業者割合は、当該年度5月1日最終年次在籍者の  
卒業数の割合を示している。  
※卒業者割合=卒業人数/当該年度最終年次在籍者数×100

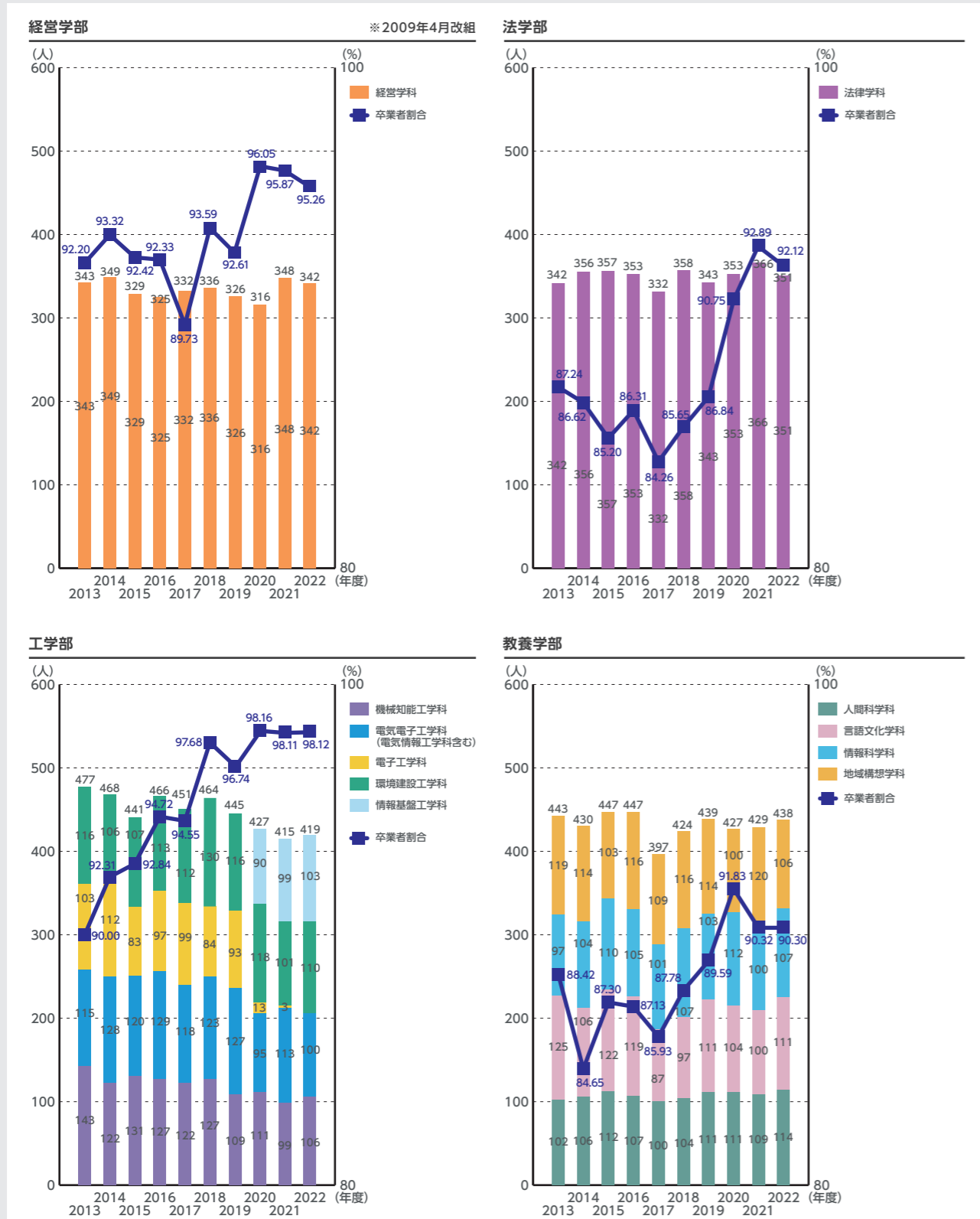


# 3-5学部卒業生数

## 卒業生数・卒業生割合

### [学部・学科別]

2013年度～2022年度



# 3-5学部卒業生数

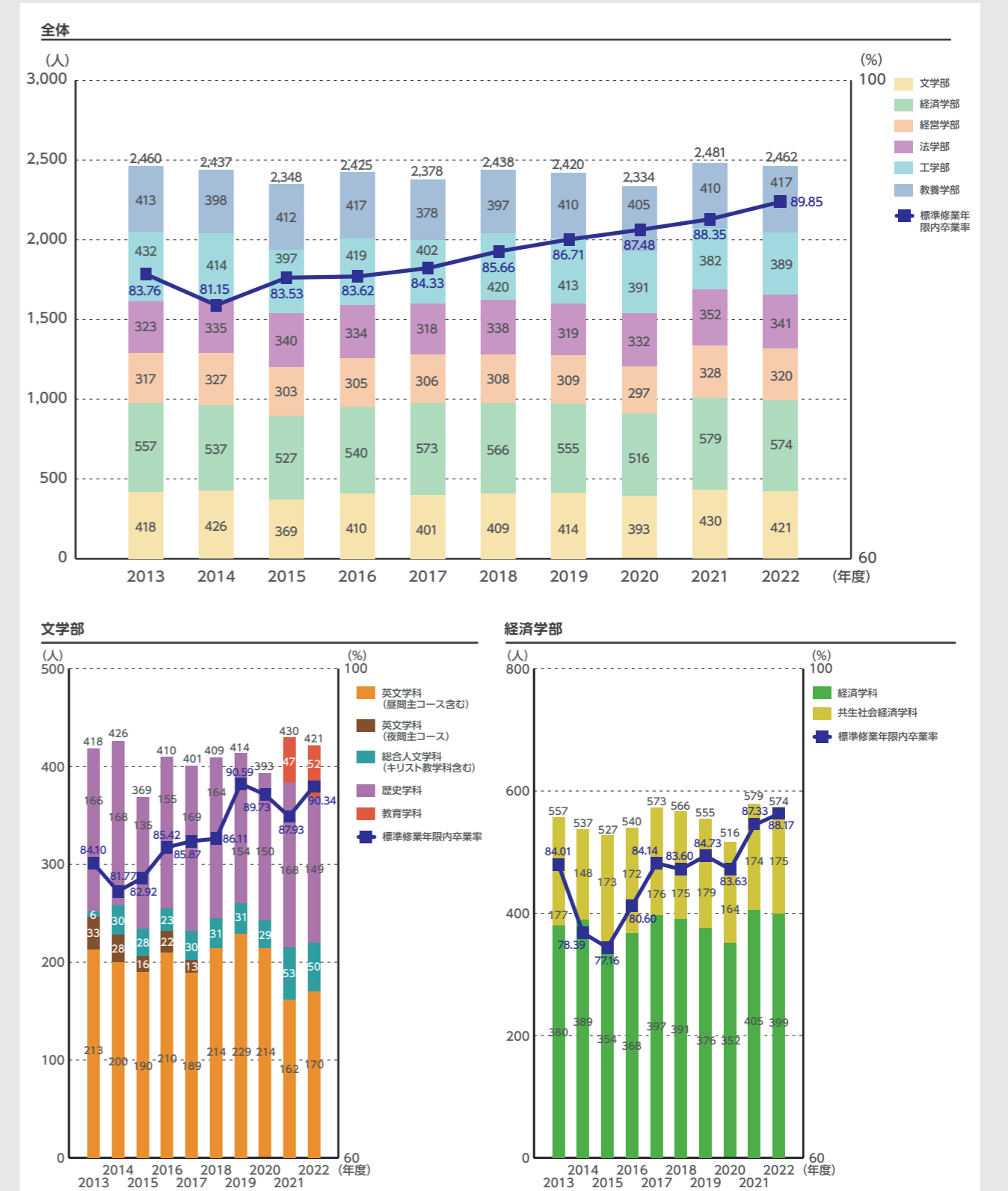
## 標準修業年限内卒業生数

### 標準修業年限内卒業率

2013年度～2022年度

2013年度から2022年度までの学部の卒業生のうち標準修業年限(4年)内卒業数及び卒業率の推移である。ただし、標準修業年限内卒業数については、1年次からの入学者のみを集計対象としている(編入学、再入学は除く)。

※標準修業年限内卒業率=標準修業年限での卒業生数/標準修業年限前の入学者数×100  
(例)2022年度卒業生の場合、2022年度卒業生数/2019年度入学者数×100



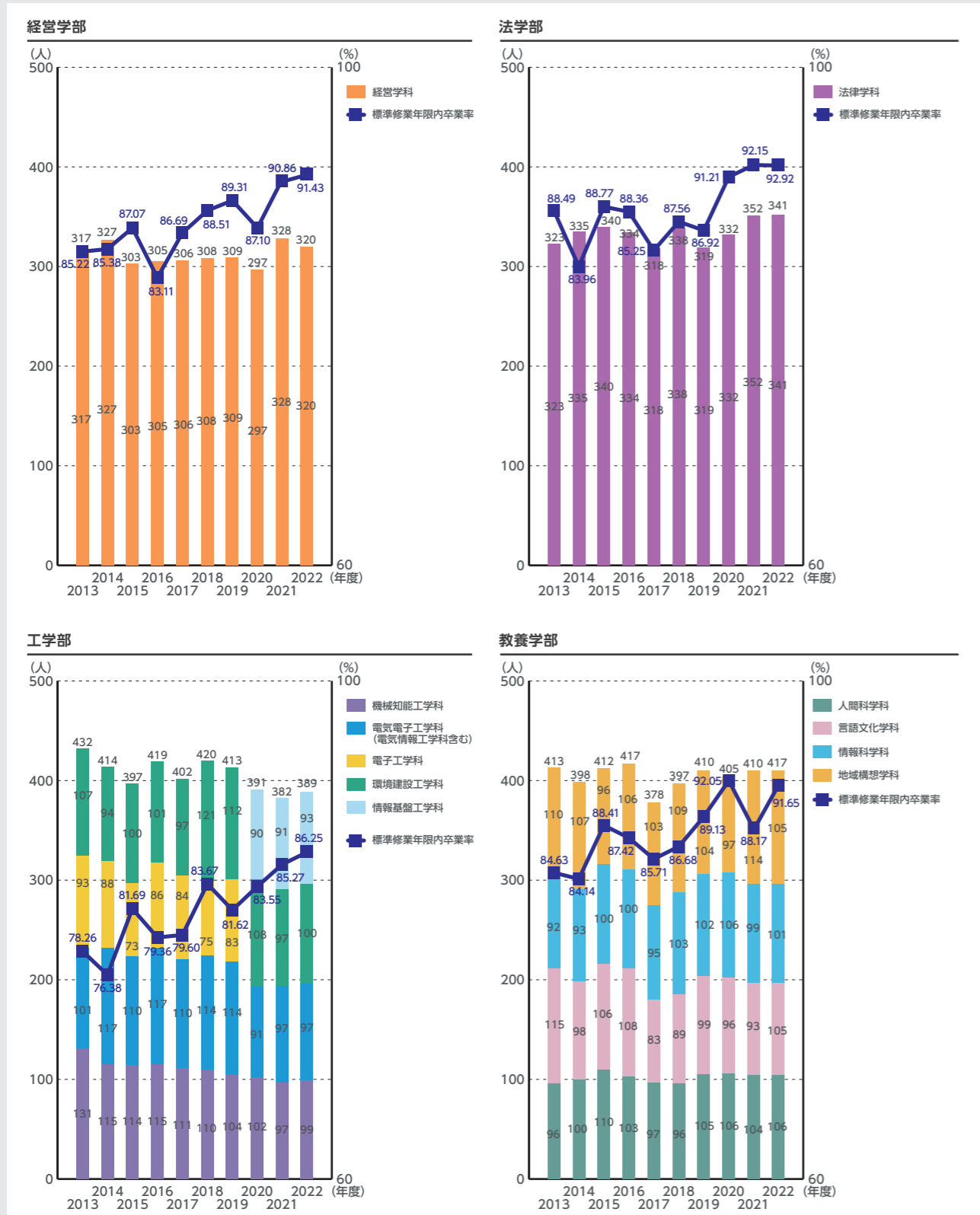


# 3-5 学部卒業生数

## 標準修業年限内卒業生数

## 標準修業年限内卒業率

[学部・学科別] 2013年度～2022年度

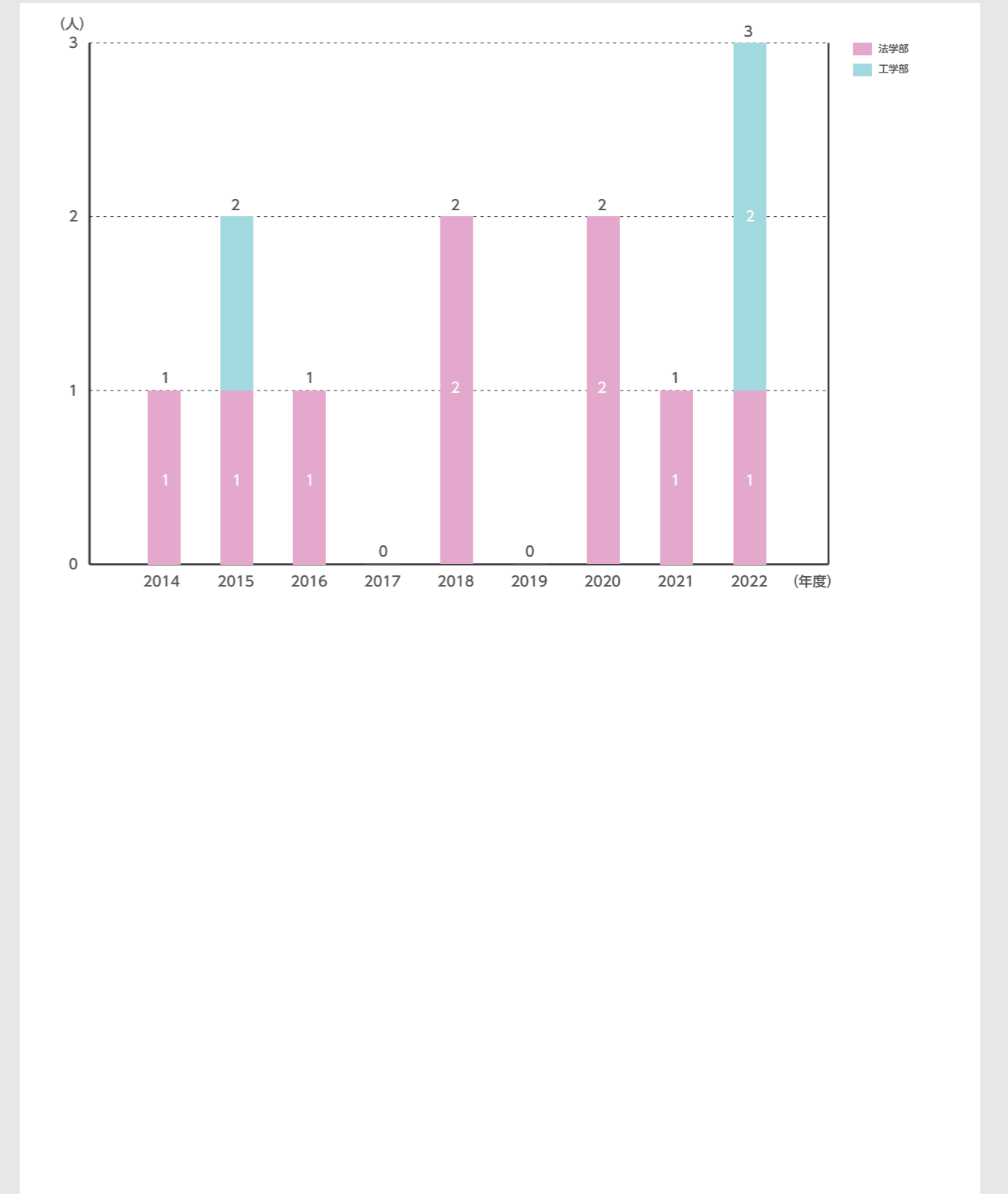


# 3-5 学部卒業生数

## 早期卒業生数

2014年度～2022年度

2014年度から2022年度までの早期卒業生数の推移である。早期卒業制度は、学部卒業後に大学院への入学を志す優秀な学生を対象とし、第3学年次修了時又は第4学年次9月期の卒業を認めるものである。



# 3-6 大学院修了者数

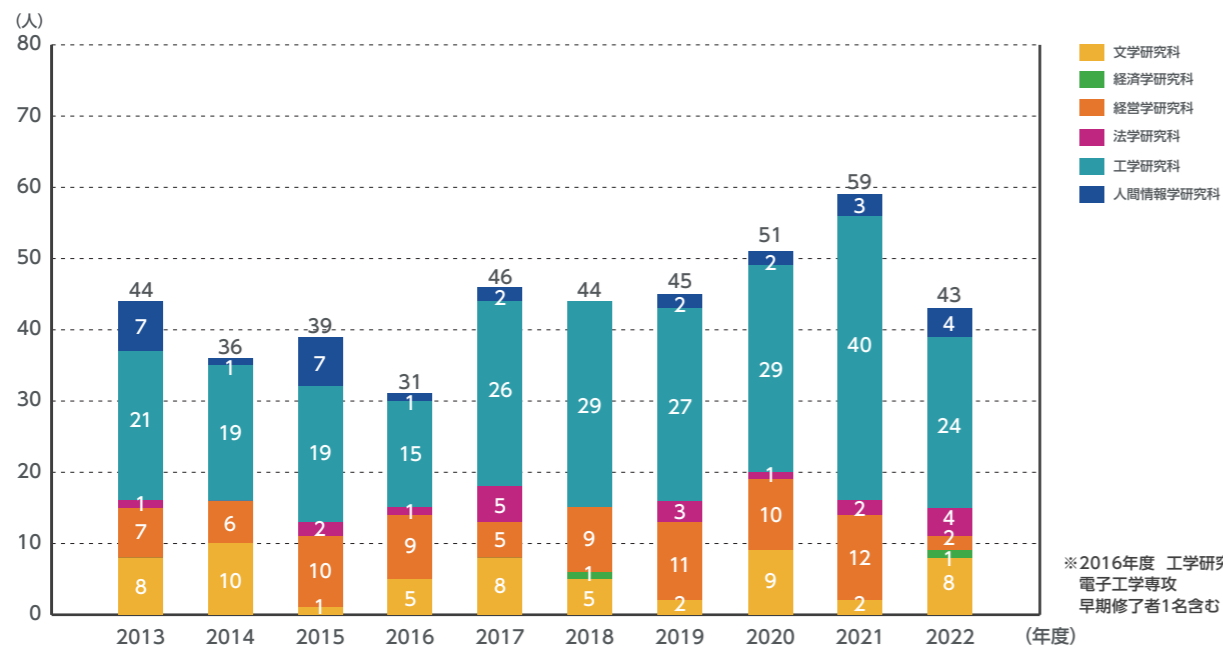
## 博士前期課程・修士課程修了者数 [研究科別]

### 博士後期課程修了者数[研究科別]

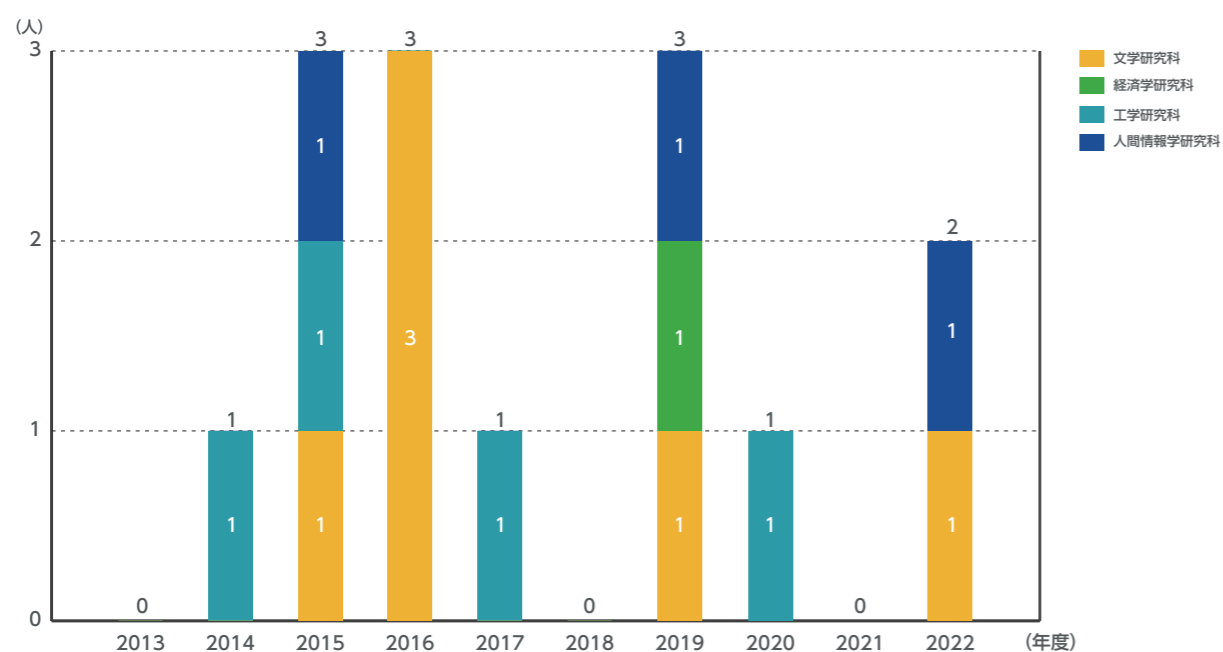
2013年度～2022年度

2013年度から2022年度までの博士前期課程・修士課程修了者数  
[研究科別]、博士後期課程修了者数[研究科別]の推移である。

博士前期課程・修士課程 修了者数



博士後期課程 修了者数



# 3-6 大学院修了者数

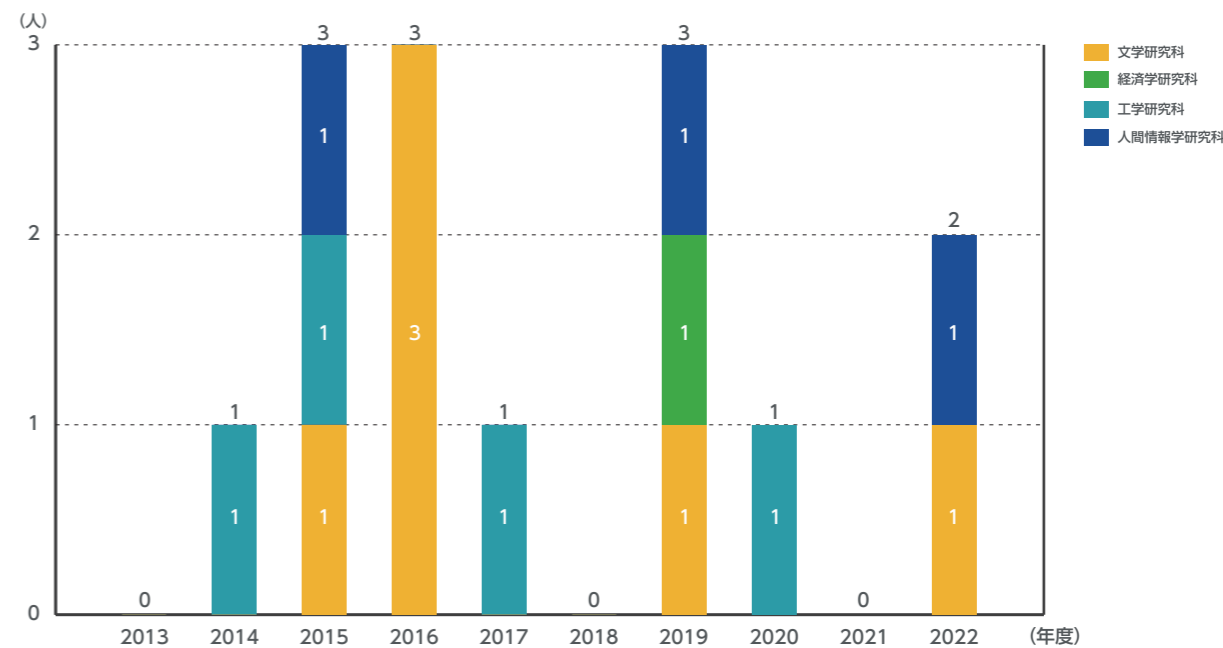
## 学位授与数

### (課程博士・論文博士)

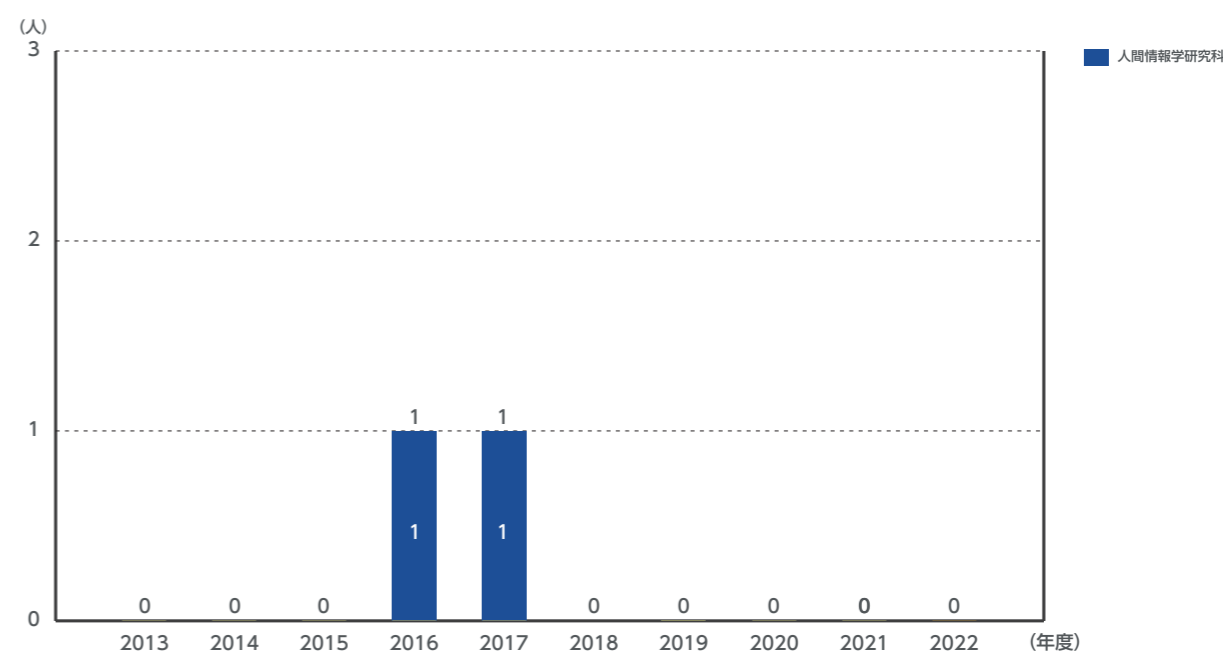
2013年度～2022年度

2013年度から2022年度までの課程博士及び論文博士の学位授与数の推移である。

学位授与数(課程博士)



学位授与数(論文博士)

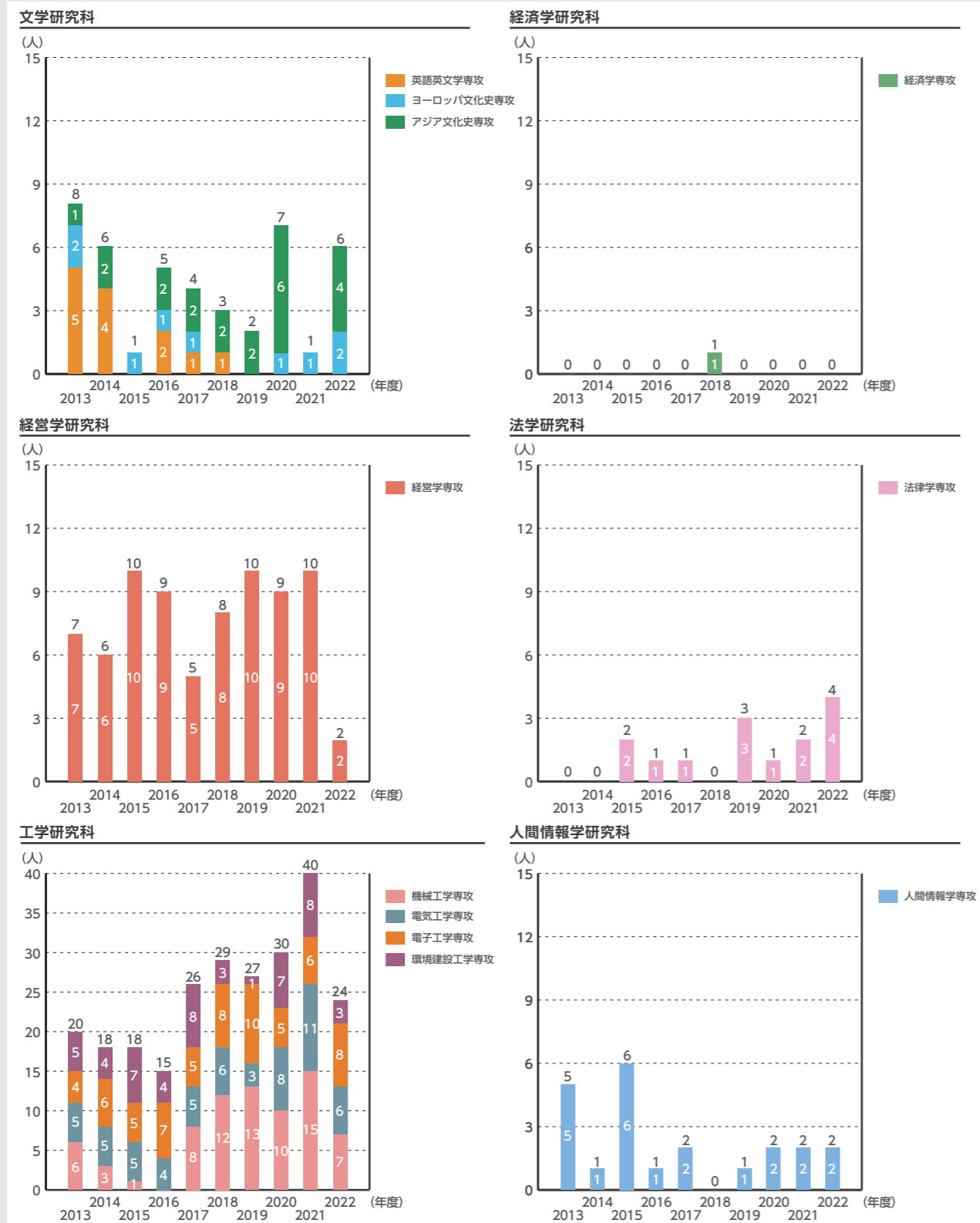


# 3-6 大学院修了者数

## 標準修業年限内修了者数 (博士前期課程・修士課程)

2013年度～2022年度

2013年度から2022年度までの博士前期課程・修士課程修了者のうち、標準修業年限(2年)内卒業数及び卒業率の推移である。  
 なお、大学院は「東北学院大学大学院長期履修規程」により、標準修業年限を超えて一定の期間にわたり計画的に教育課程を履修し修了することを認めている。

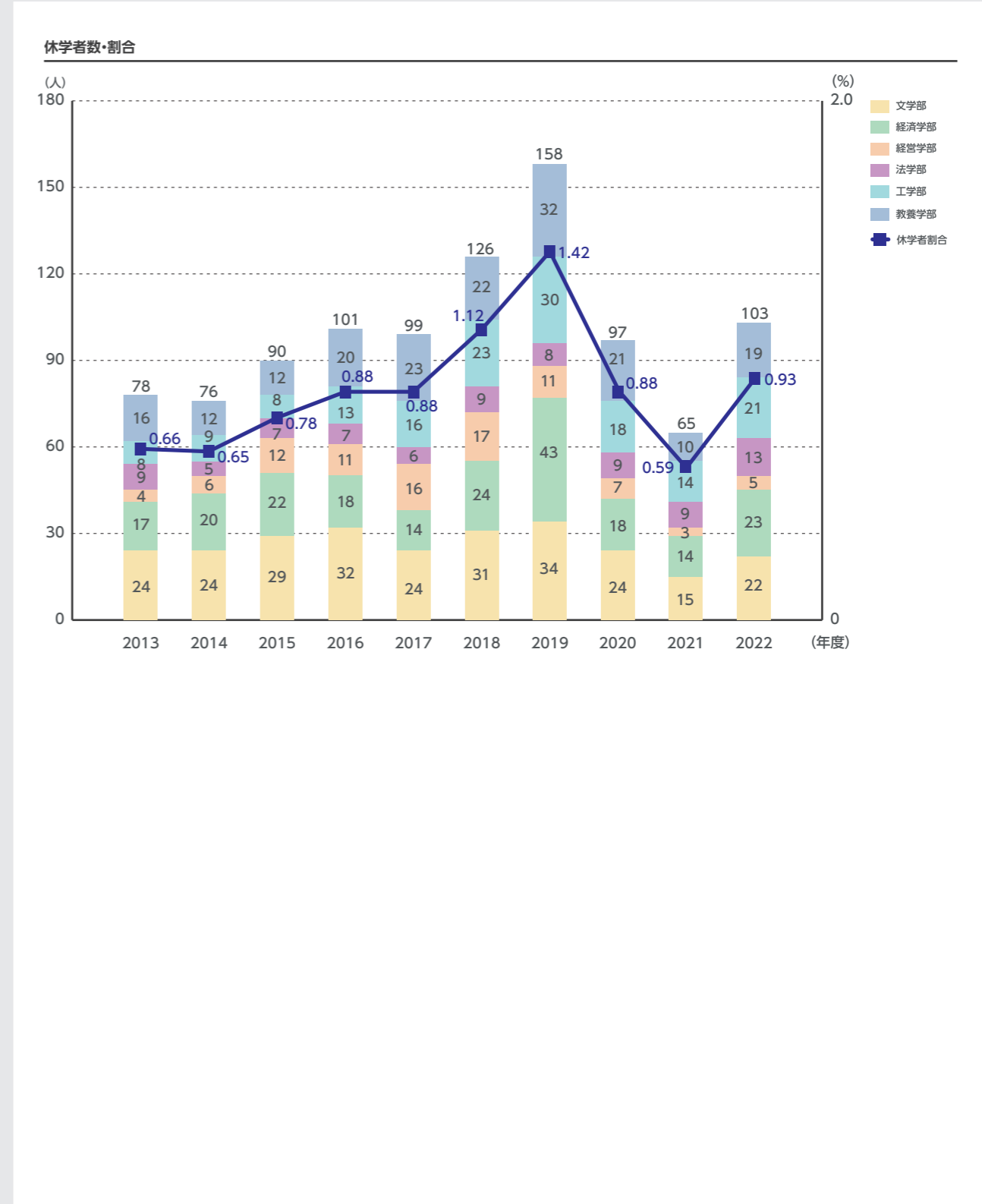


# 3-7 学部休学者数

## 学部 休学者数・割合[全体]

2013年度～2022年度

2013年度から2022年度までの学部の休学者数及び在籍者数に対する休学者数の割合[全体]の推移である。  
 なお、休学者数については、前期休学をした学生が、その後継続して後期休学をした場合は、2名とカウントしている。



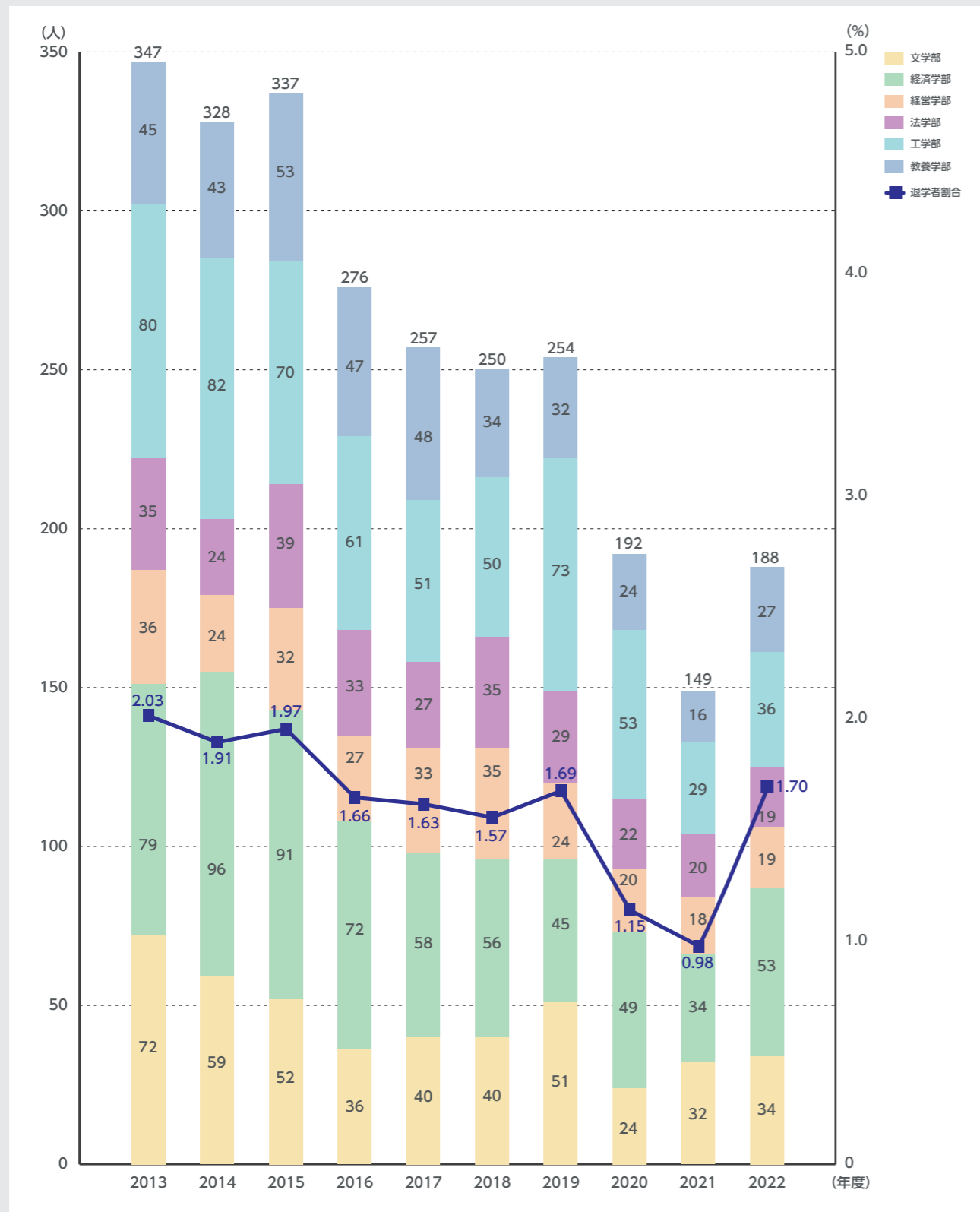
# 3-9 学部退学者数

## 学部 退学者数・割合[学部別]

2013年度～2022年度

2013年度から2022年度までの学部の退学者数及び在籍者数に対する退学者数の割合[学部別]の推移である。なお、退学者数は当該年度の4月1日から年度末までの退学者及び除籍者の数である。退学者割合は、(公財)大学基準協会の大学基礎データの様式に基づき、当該年度の5月1日から年度末までの退学者数の5月1日時点の在籍者数に対する割合を示している。

※退学者割合=  
当該年度の5月1日から年度末までの退学者数/当該年度の5月1日在籍者数×100

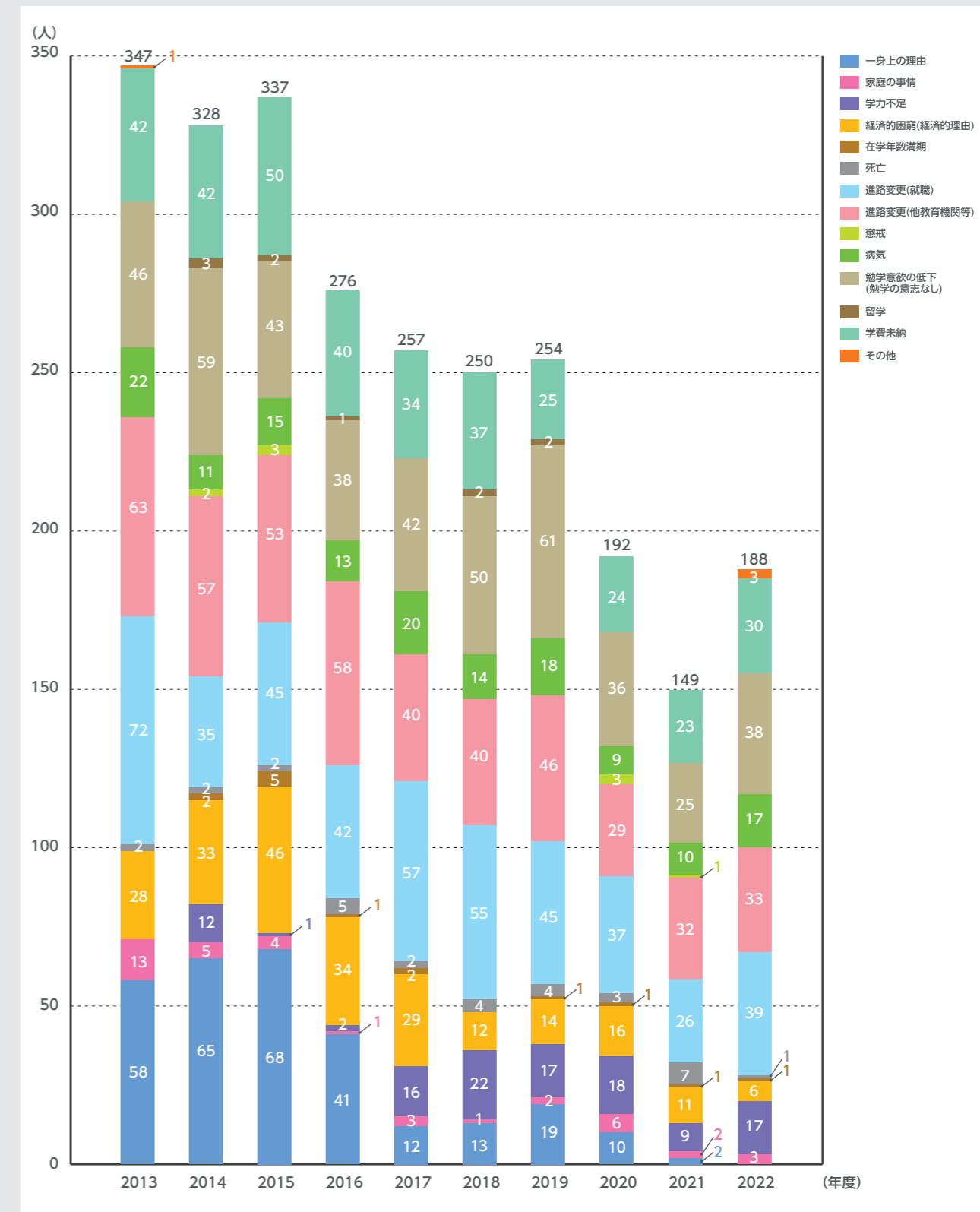


# 3-9 学部退学者数

## 学部 退学者数[理由別]

2013年度～2022年度

2013年度から2022年度までの学部の退学者数[理由別]の推移である。

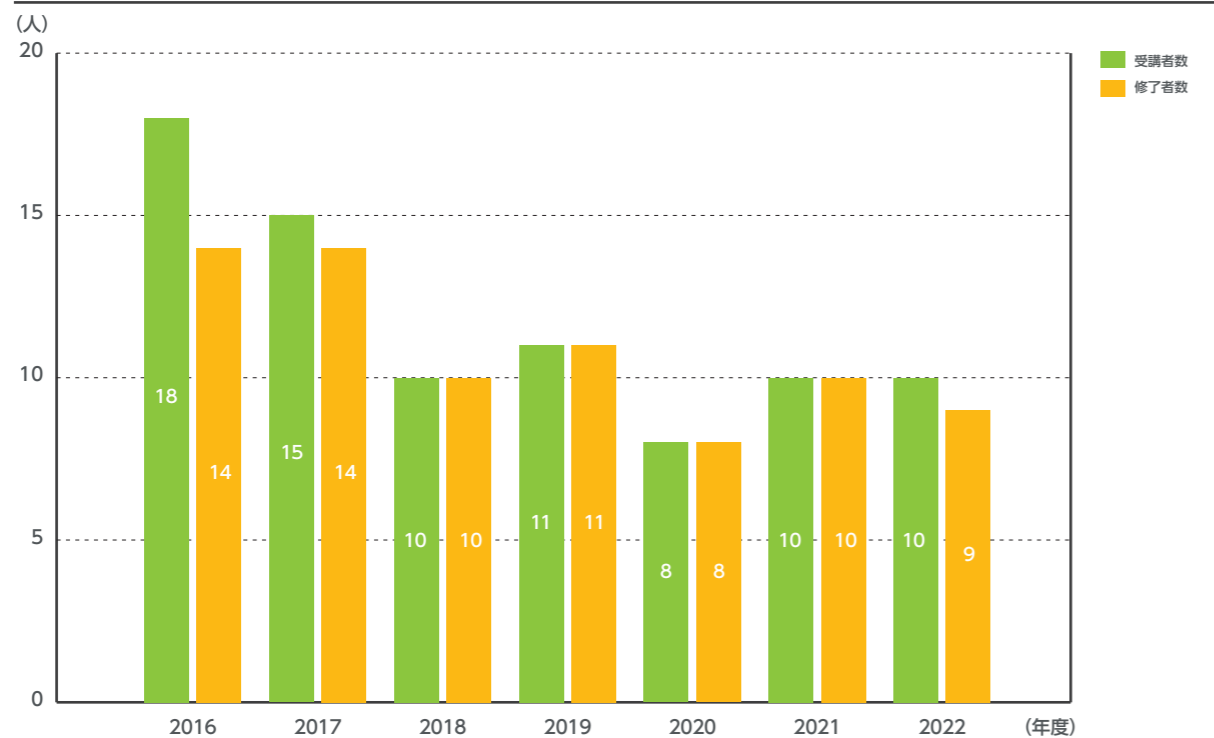


# 3-11 公開講座

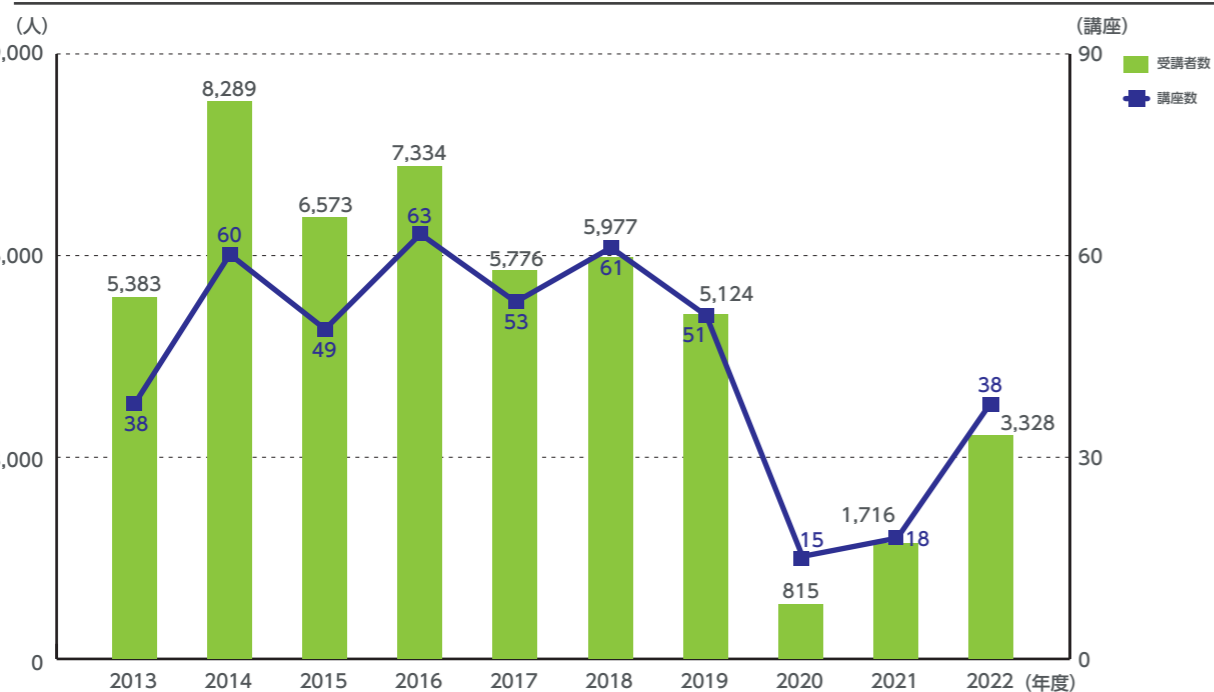
## コミュニティソーシャルワーカー(CSW)スキルアッププログラム 受講者数 2016年度～2022年度 公開講座数・公開講座受講者数 2013年度～2022年度

2020年度、2021年度はコロナ禍のため多くの公開講座等が中止・延期となった。

履修証明プログラム「コミュニティソーシャルワーカー(CSW)スキルアッププログラム」受講者数・修了者数



公開講座数・受講者数

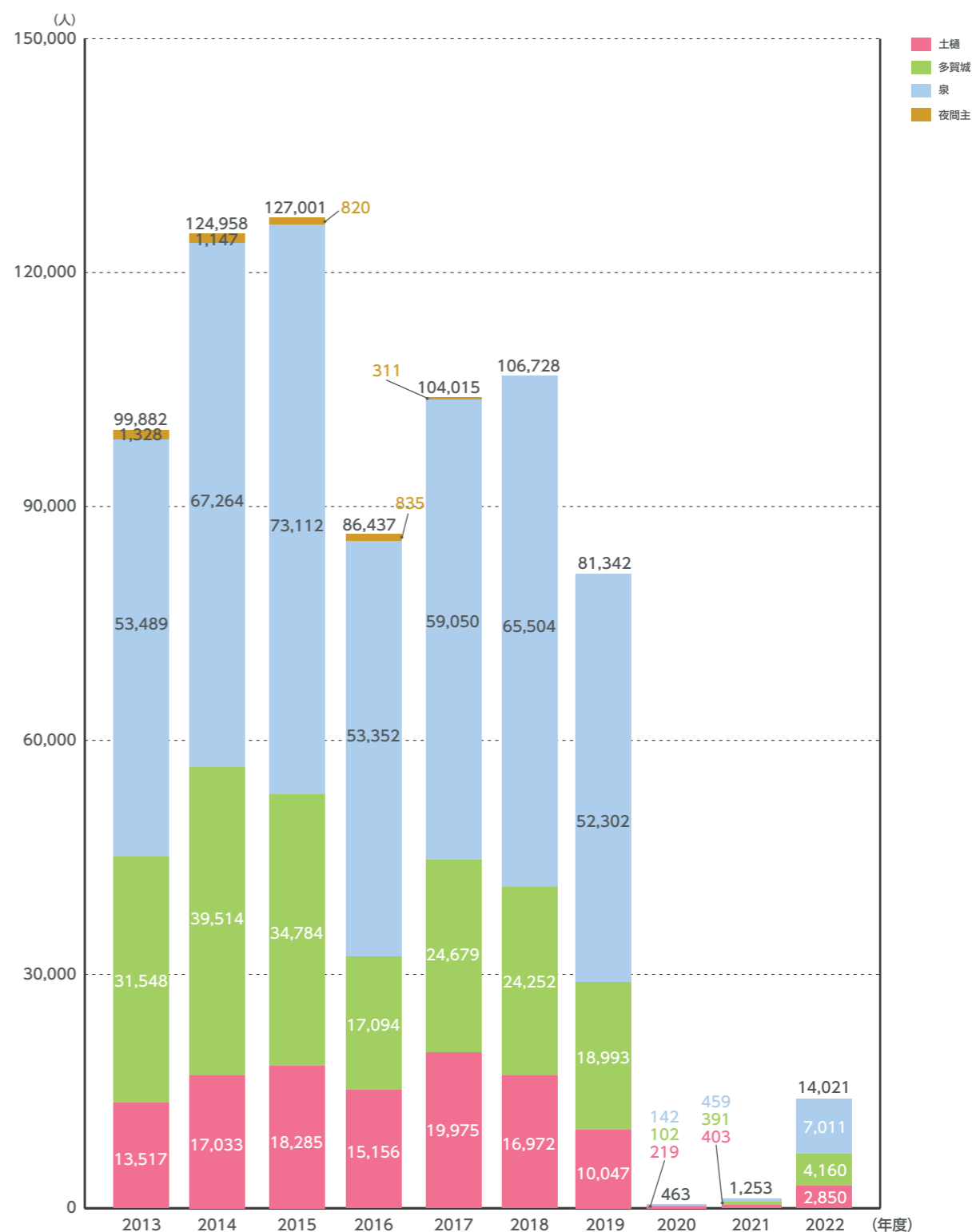


# 3-12 礼拝

## 礼拝出席者数

2013年度～2022年度

2013年度から2022年度までの大学礼拝出席者数の推移である。2020年度は新型コロナウイルス感染症拡大の影響により、前期は中止、後期は対面授業再開に伴い各キャンパスにて週1回の縮小開催で実施した。また、対面礼拝が通常どおり実施できない代わりに「オンライン礼拝」を毎週土曜日更新にて週1回配信。授業実施の間は、前期・後期共に配信を行った。なお、オンライン礼拝の視聴者数は出席者数にはカウントしていない。2021年度は各キャンパスにて毎週月曜日に対面礼拝を実施した。2022年度は、対面授業の拡大にあわせ、6月からは毎週月・水・金曜日、9月からは毎週月～土曜日の対面礼拝を実施している。2023年度からは通常どおり、授業実施日に各キャンパスで対面礼拝を実施している。



# 4-1 学部入試状況

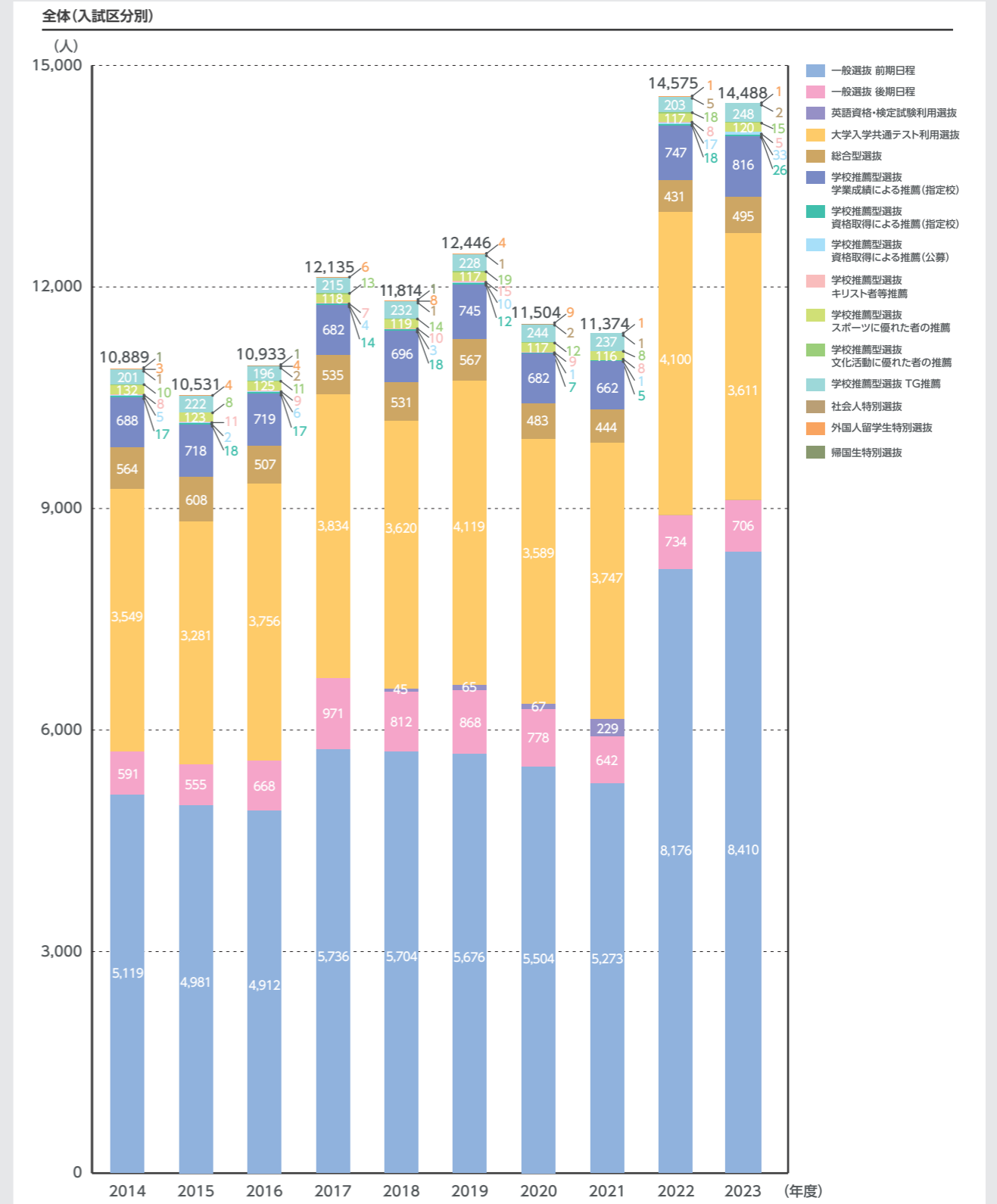
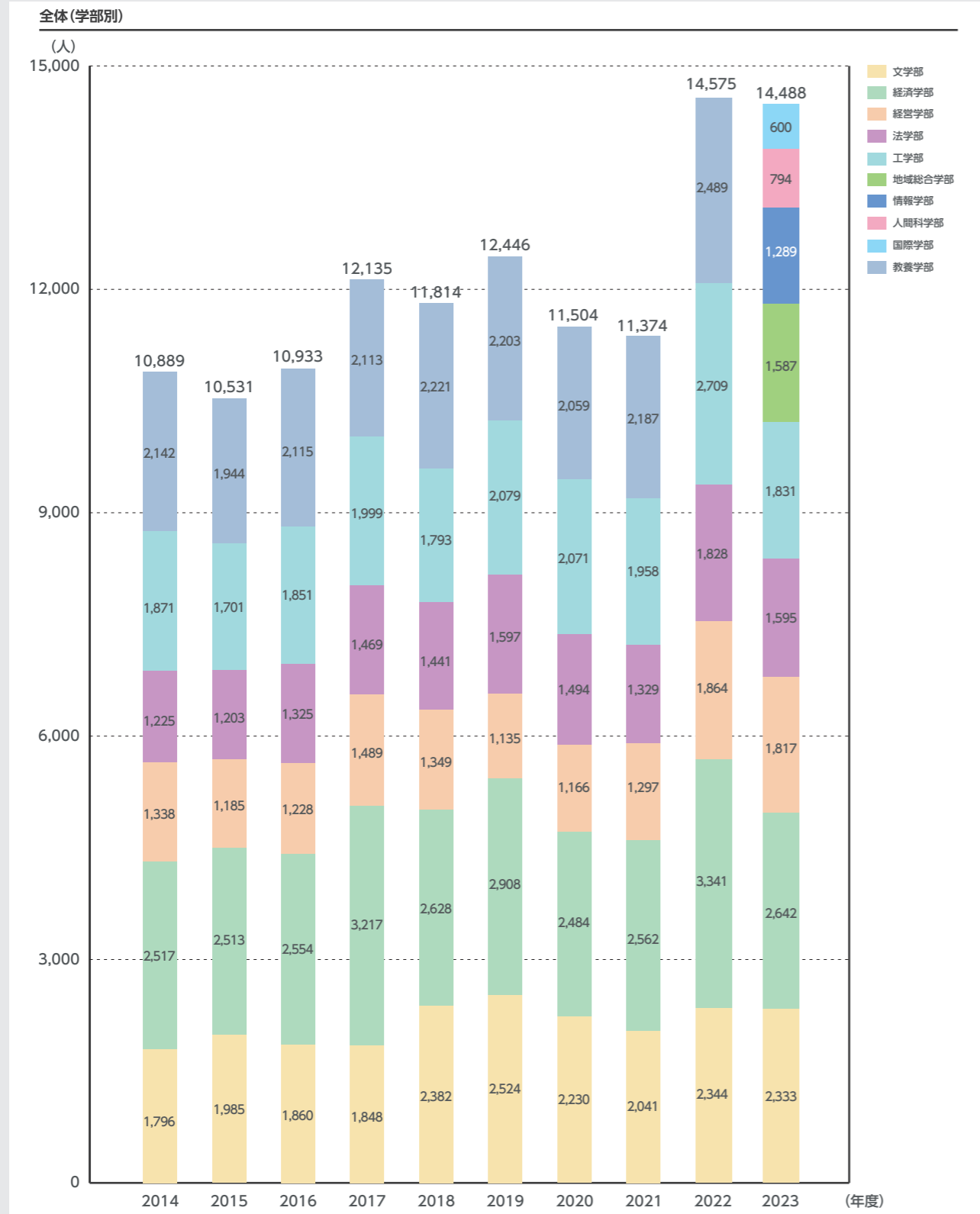
## 入試区分別志願者数

2014年度～2023年度

2014年度から2023年度までの入試区分別の志願者数の推移である。一般入試前期日程の志願者数は過去10年平均で5,949名となっている。2022年度は、WEB出願の拡大、地区入試会場の追加、一般選抜前期A・B日程（複数学科併願方式）の採用等により、志願者数が増加した。また、大学入学共通テスト利用者入試は、前後期合計では順調に増加している。

2021年度入試より、入試区分・名称が変更となった。新旧の対応は次のとおりである。※2022年度に、英語資格・検定試験利用選抜は一般選抜へ統合されている。

【新】	【旧】	【新】	【旧】
一般選抜	一般入学試験	学校推薦型選抜	キリスト者等推薦
英語資格・検定試験利用選抜（※2022統合）	英語外部試験利用入学試験	学校推薦型選抜	スポーツに優れた者の推薦
大学入学共通テスト利用選抜	大学センター試験利用入学試験	学校推薦型選抜	文化活動に優れた者の推薦
総合型選抜	AO入学試験	学校推薦型選抜	TG推薦
学校推薦型選抜	学業成績による推薦（指定校）	社会人特別選抜	
学校推薦型選抜	資格取得による推薦（指定校）	外国人留学生特別選抜	
学校推薦型選抜	資格取得による推薦（公募）	帰国生特別選抜	
			推薦入学試験・キリスト者等推薦
			推薦入学試験・スポーツ
			推薦入学試験・文化活動
			TG推薦入学試験
			社会人特別入学試験
			外国人留学生特別入学試験
			帰国生特別入学試験



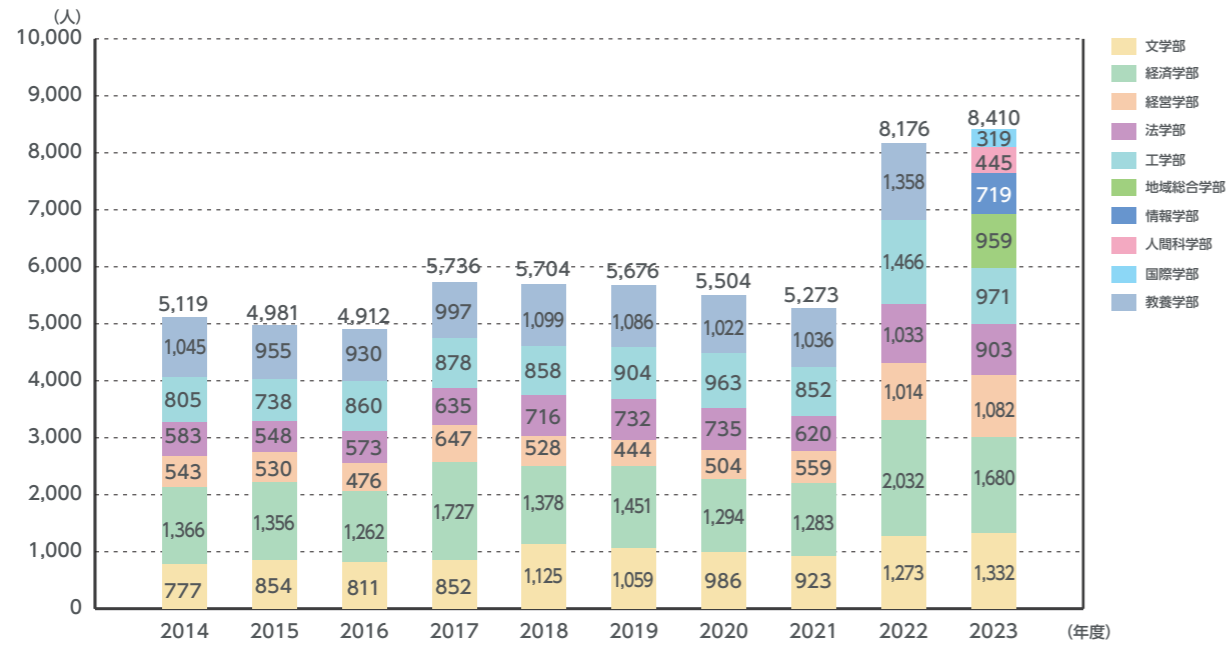
# 4-1 学部入試状況

## 入試区分別志願者数

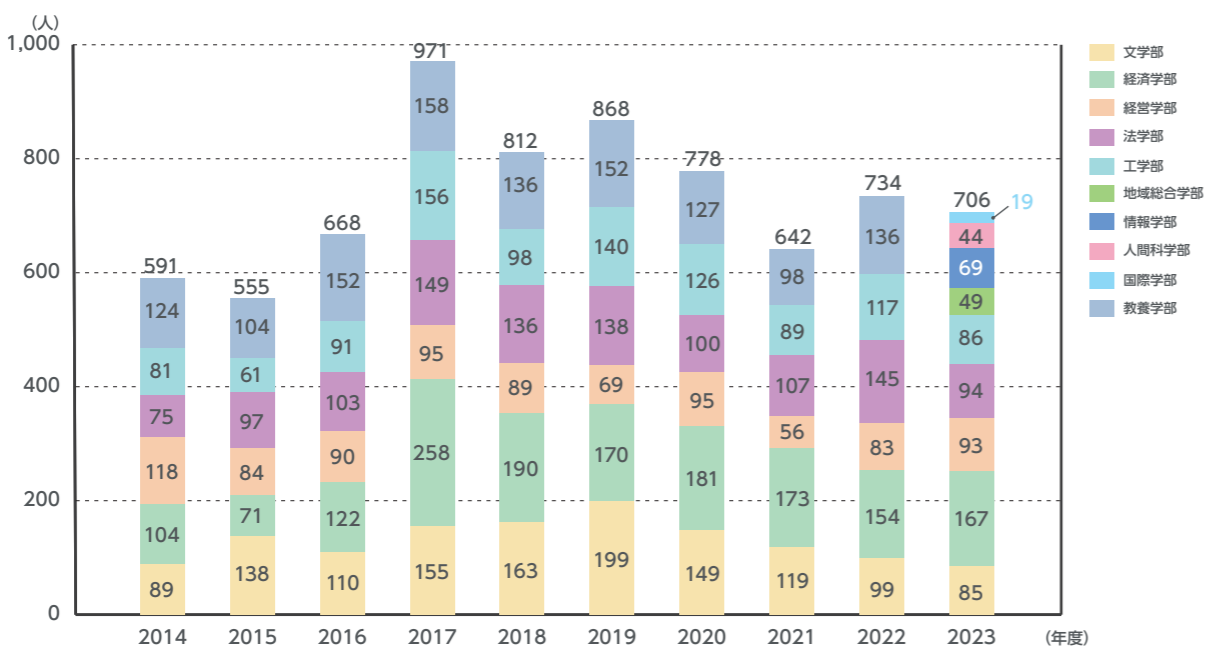
2014年度～2023年度

一般選抜 前期日程

※2022年度入試からA日程、B日程の2日間へ変更

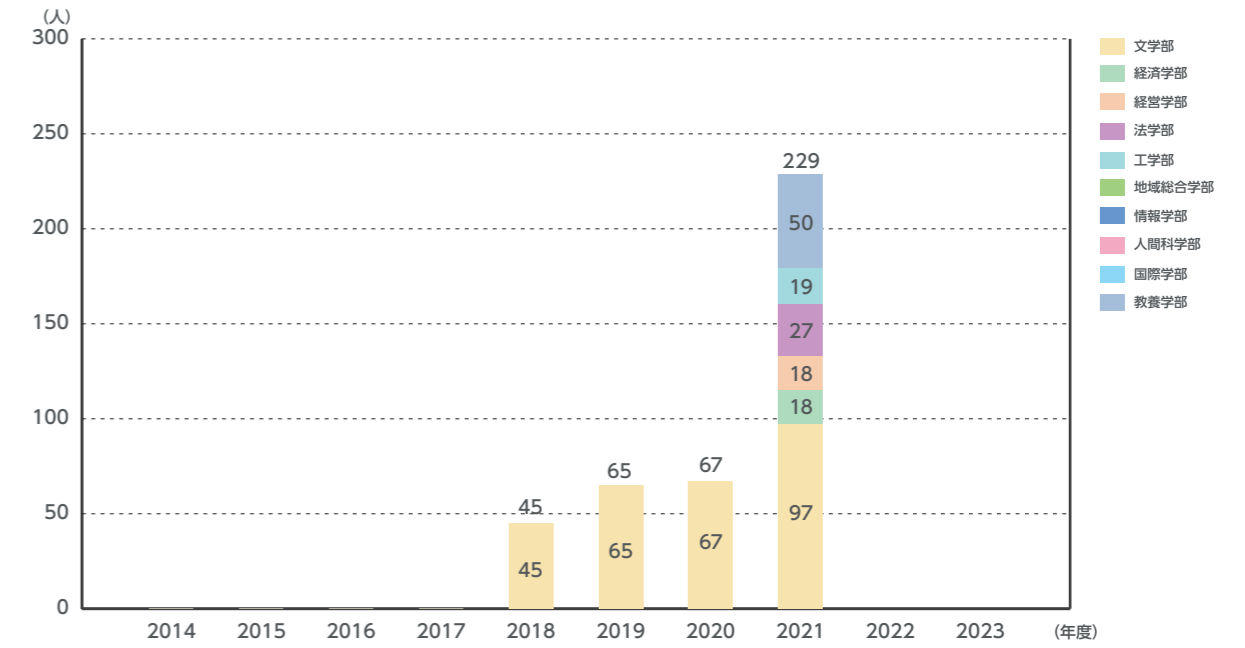


一般選抜 後期日程

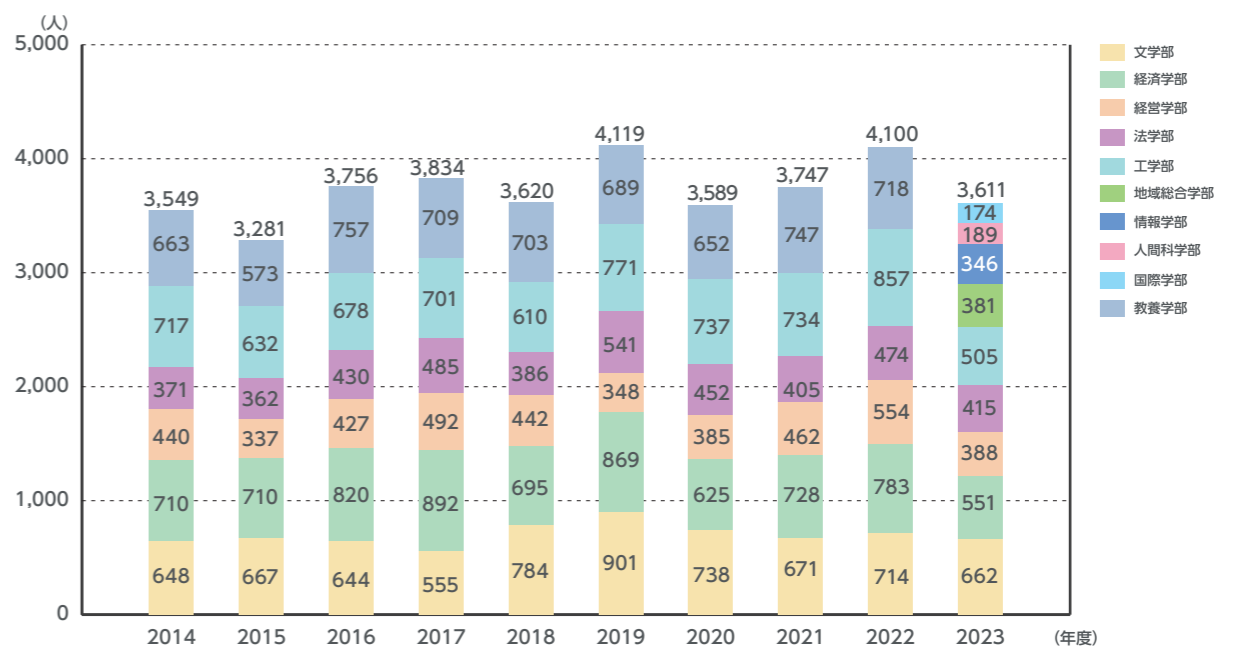


英語資格・検定試験利用選抜

※2018年度より制度導入 2022年度より一般選抜へ統合



大学入学共通テスト利用選抜

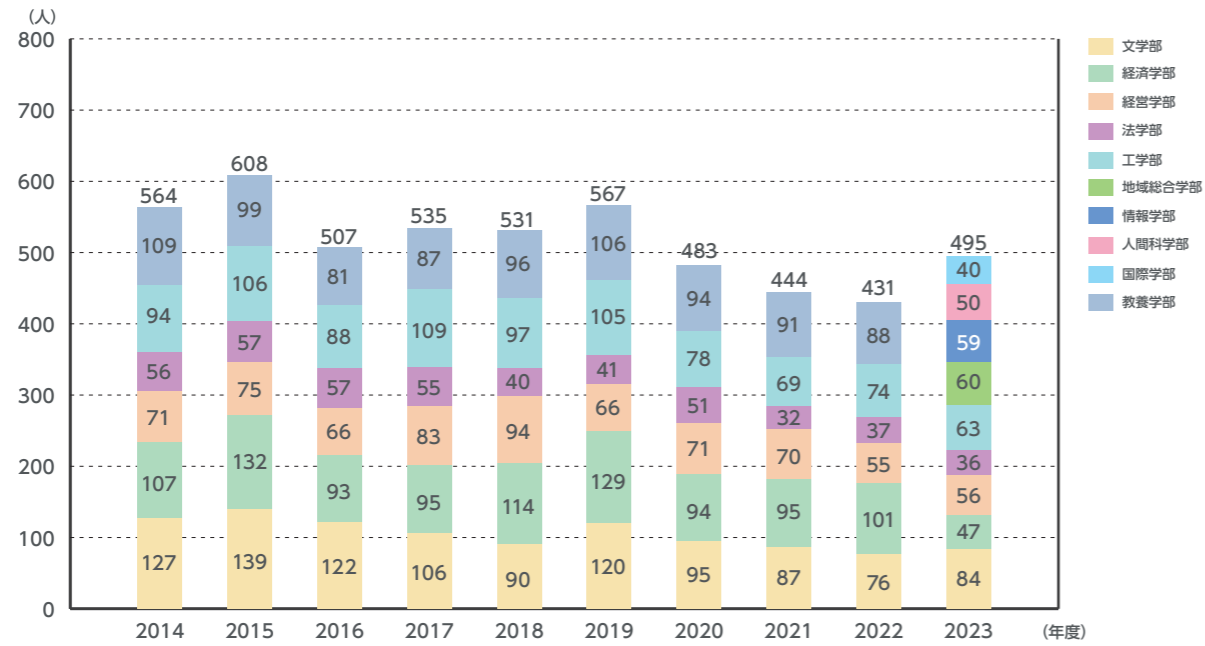


# 4-1 学部入試状況

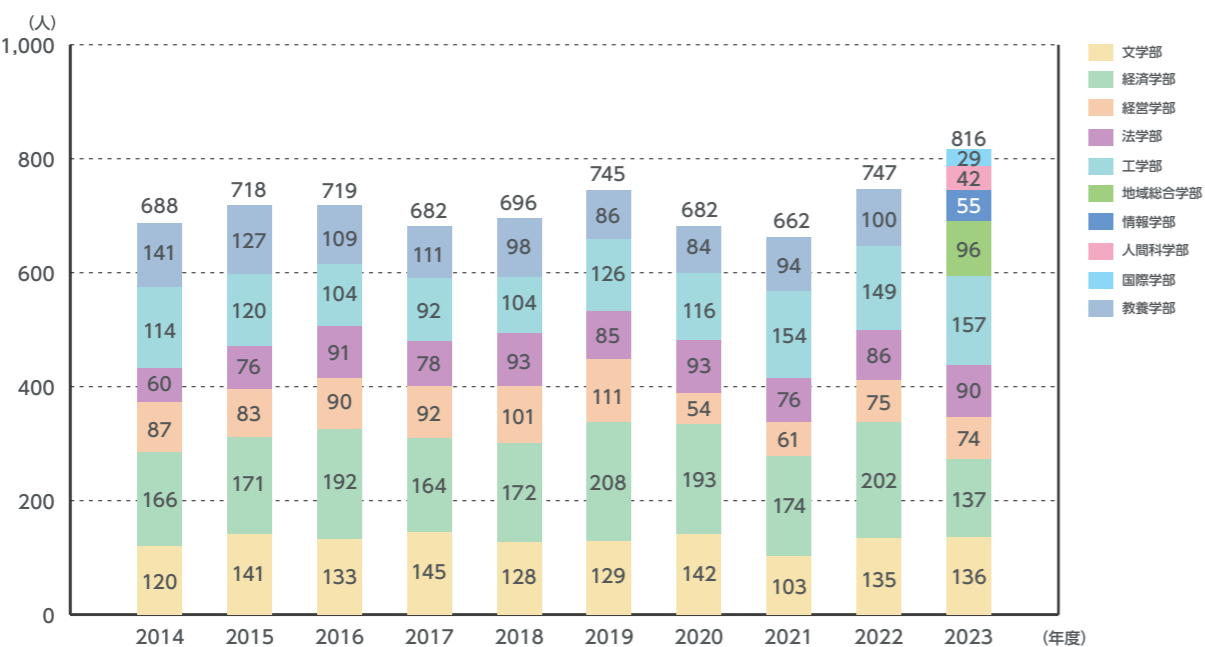
## 入試区分別志願者数

2014年度～2023年度

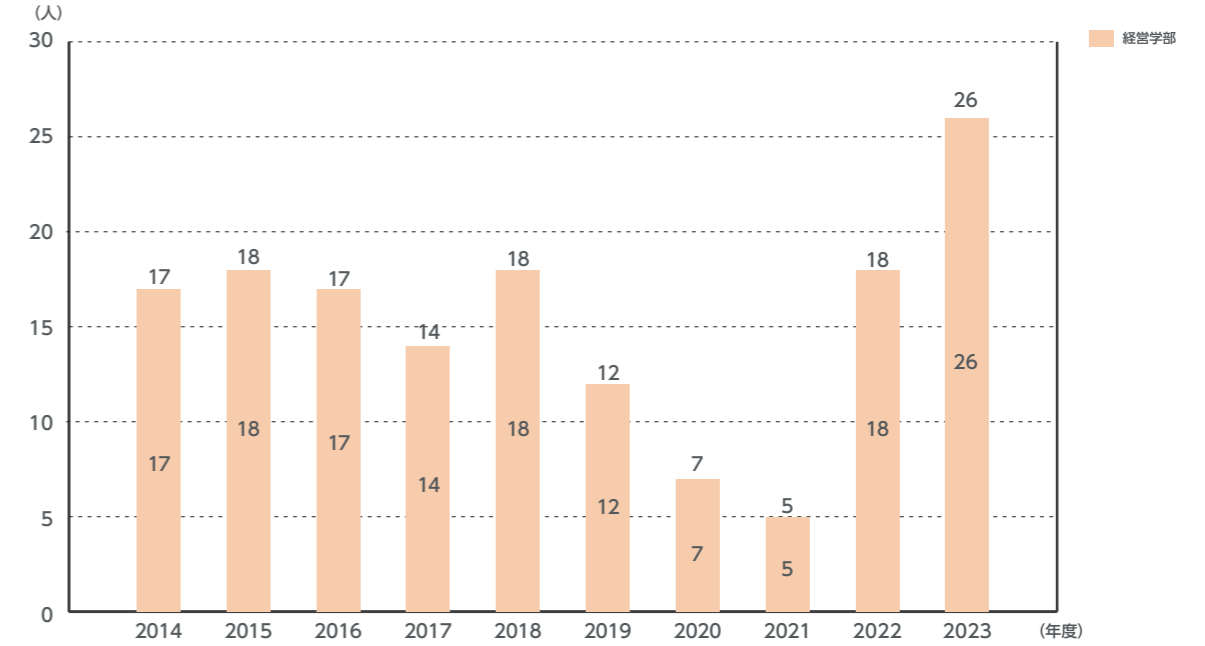
総合型選抜



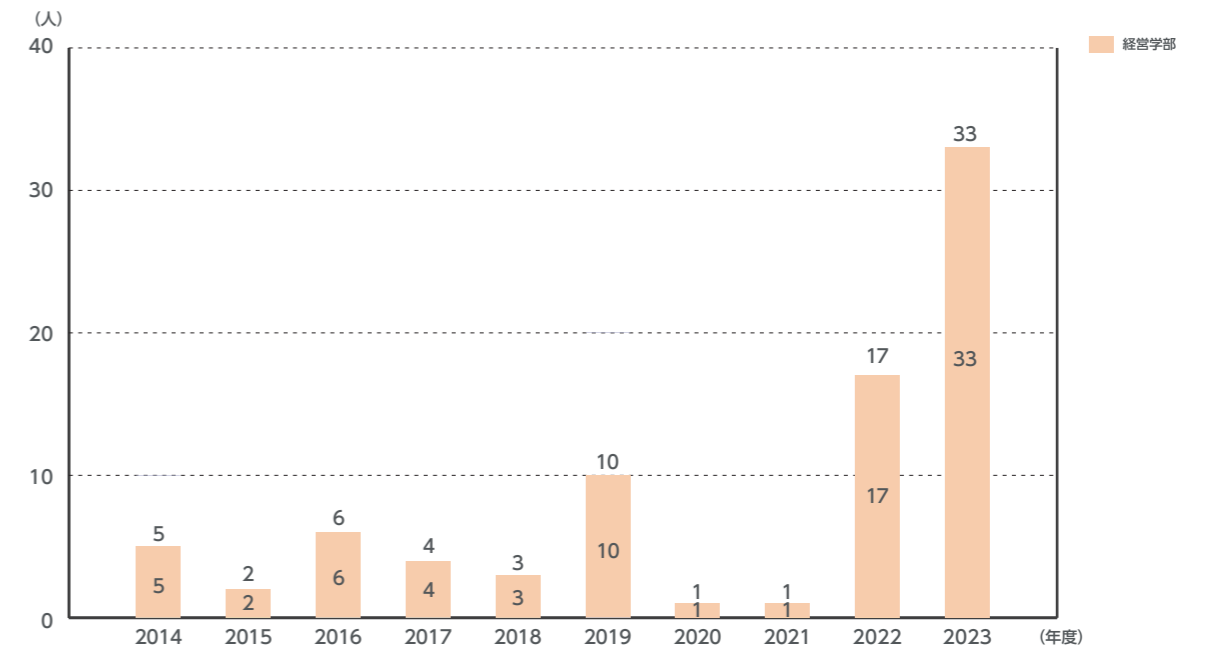
学校推薦型選抜 学業成績による推薦(指定校)



学校推薦型選抜 資格取得による推薦(指定校)



学校推薦型選抜 資格取得による推薦(公募)



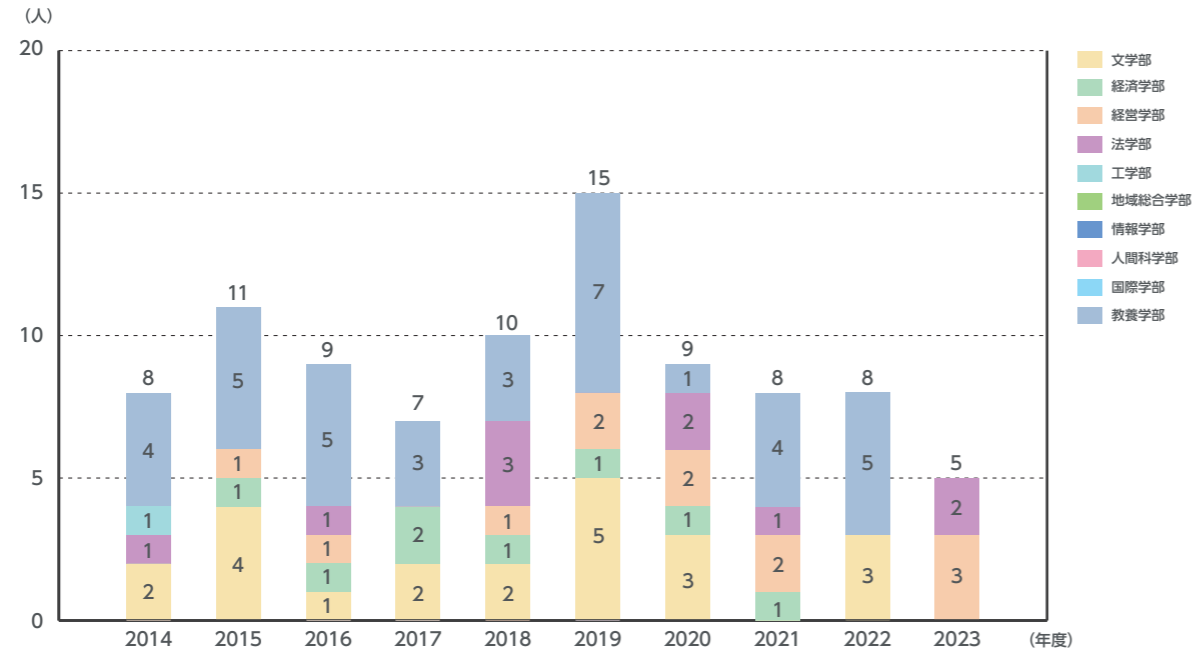


# 4-1 学部入試状況

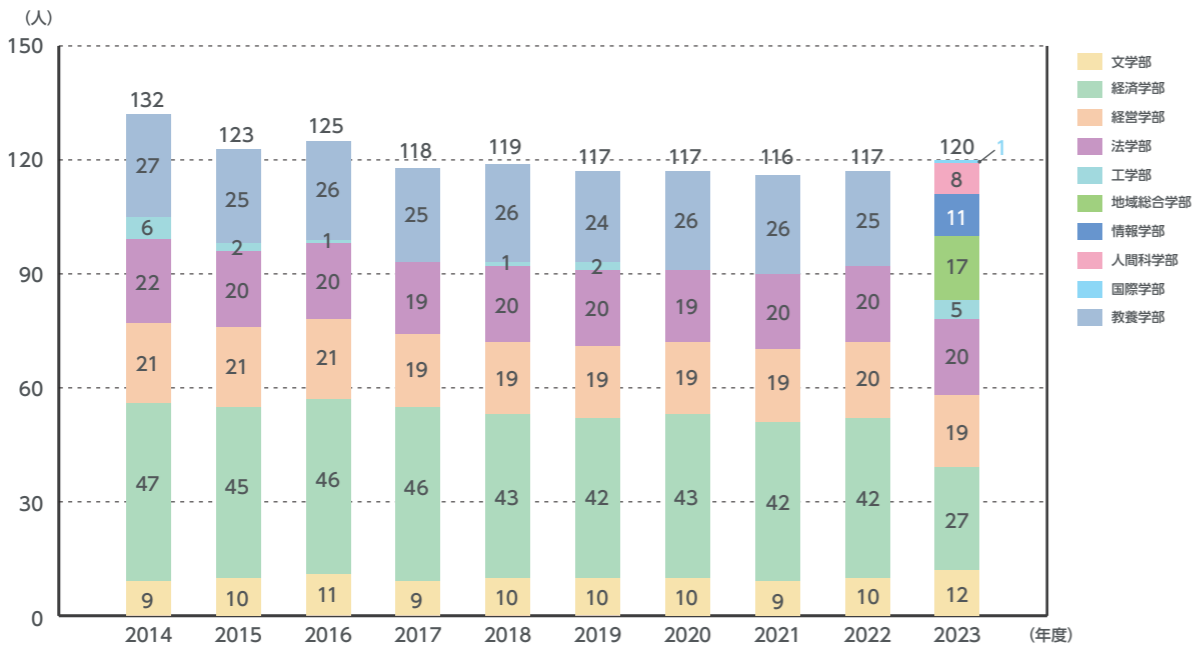
## 入試区分別志願者数

2014年度～2023年度

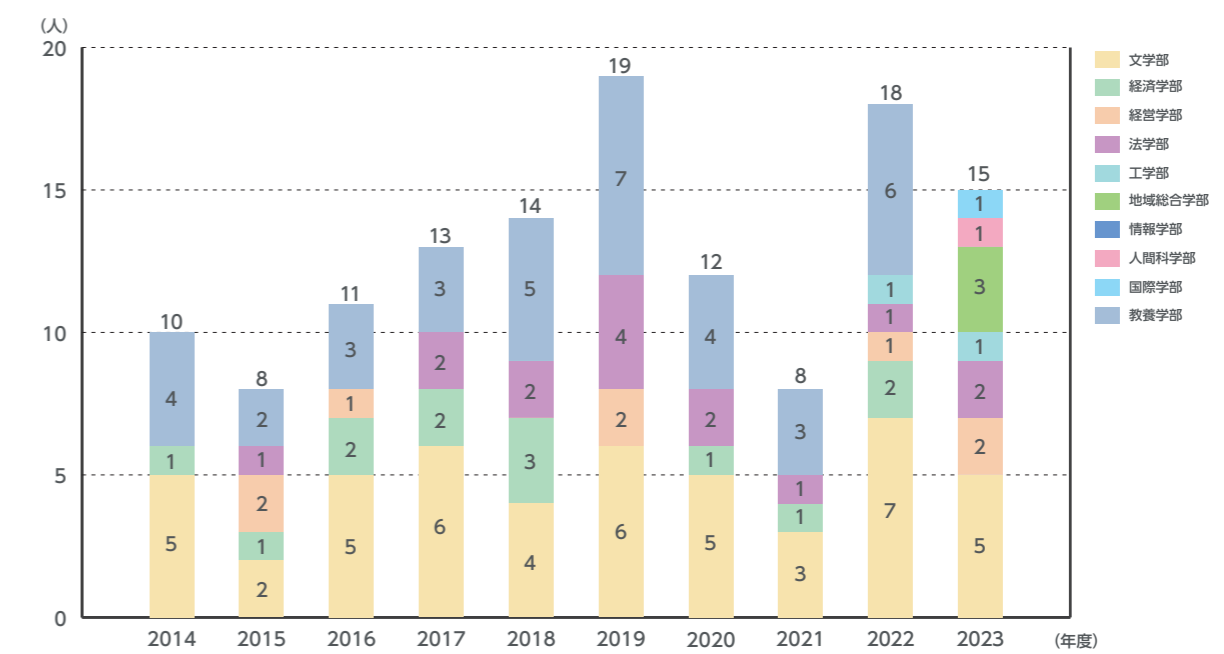
学校推薦型選抜 キリスト者等推薦



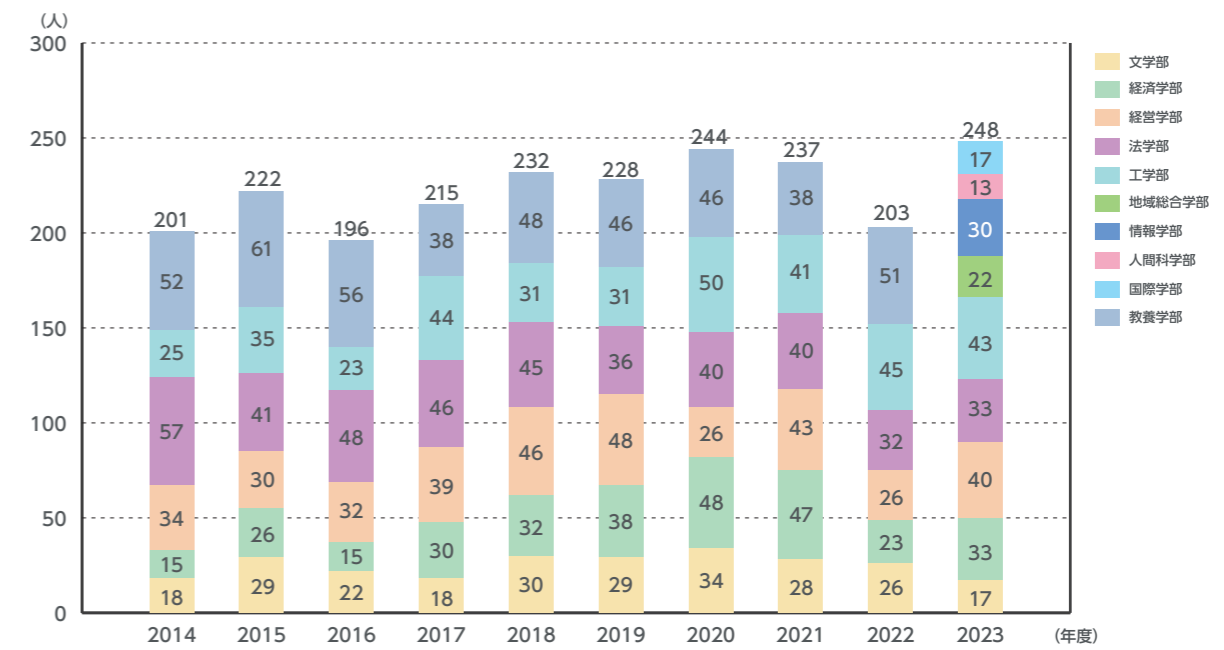
学校推薦型選抜 スポーツに優れた者の推薦



学校推薦型選抜 文化活動に優れた者の推薦



学校推薦型選抜 TG推薦

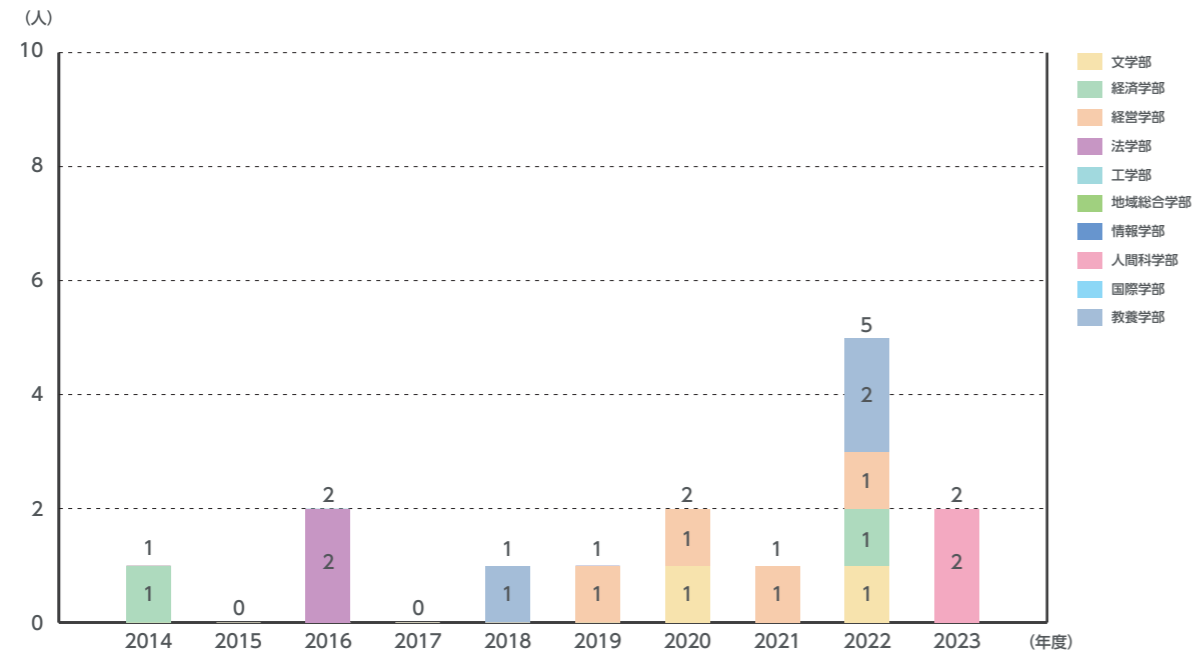


# 4-1 学部入試状況

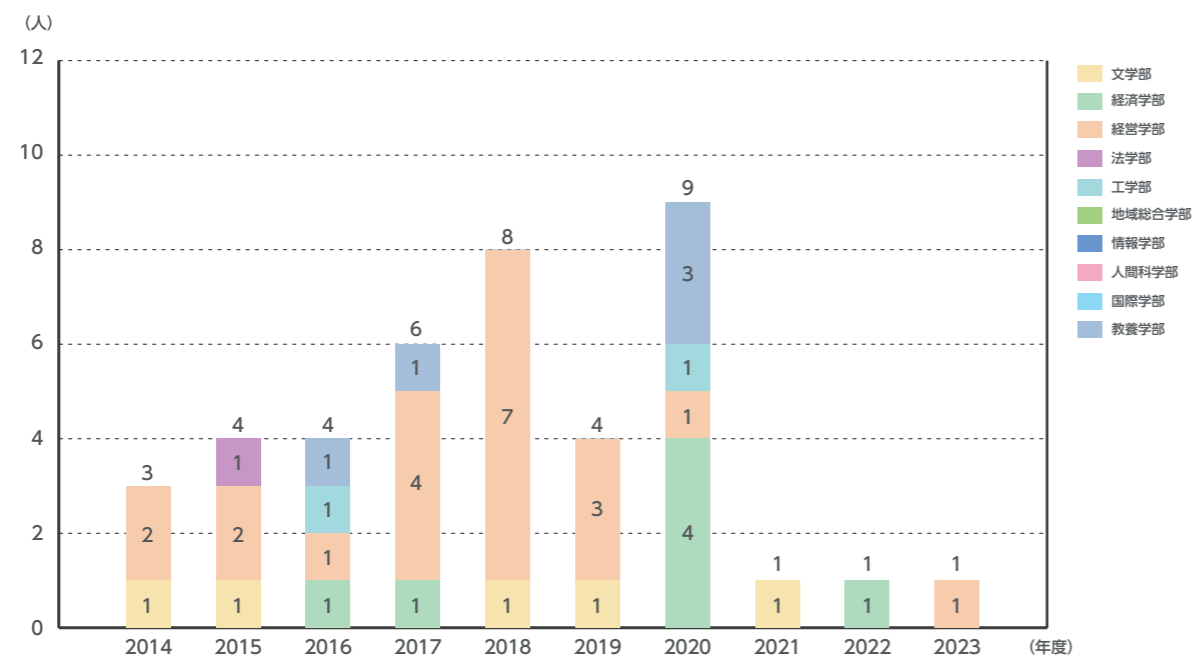
## 入試区分別志願者数

2014年度～2023年度

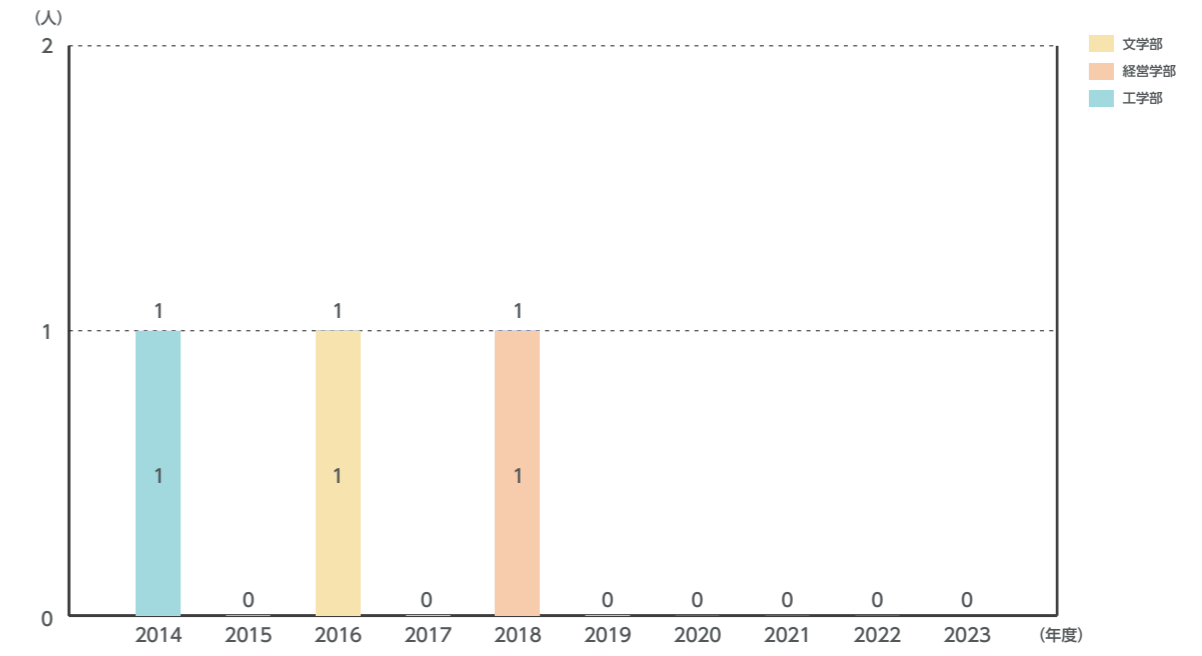
社会人特別選抜



外国人留学生特別選抜



帰国生特別選抜



# 4-1 学部入試状況

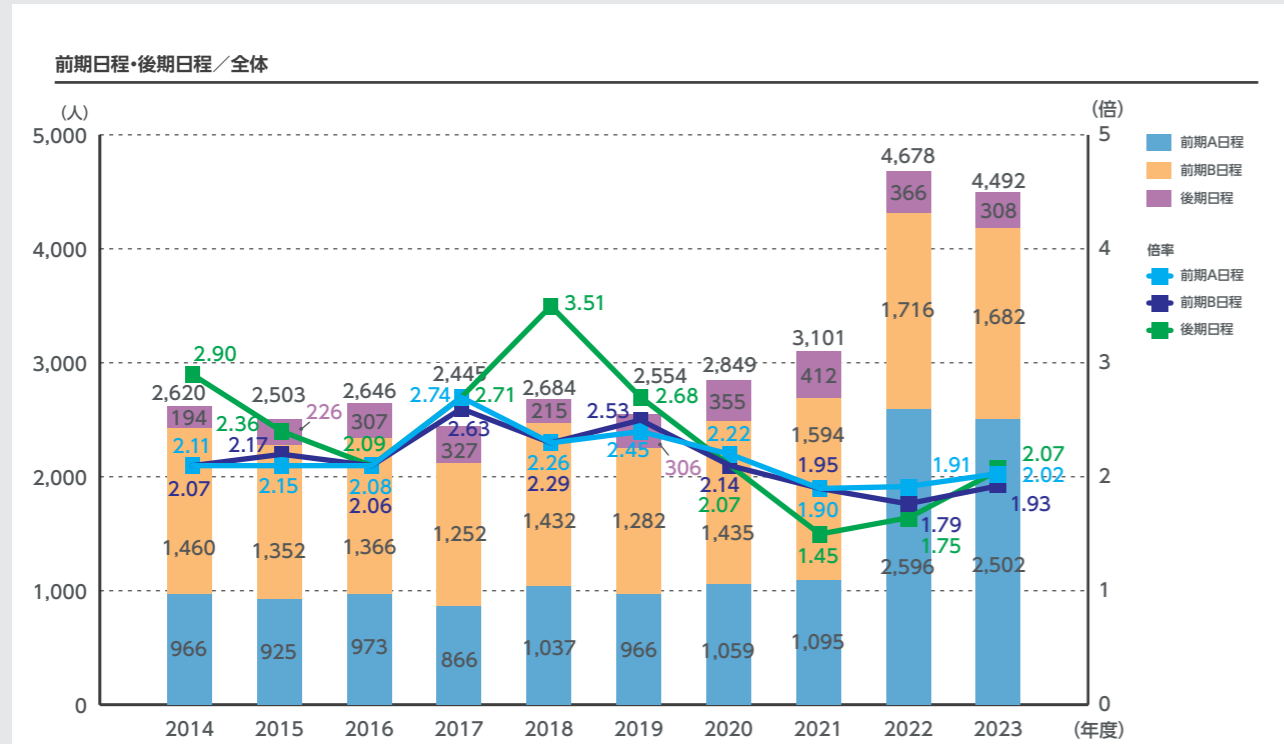
## 一般選抜合格者数

### [全体/入試区分・学部別]

#### 実質倍率(受験者/合格者) 2014年度~2023年度

※基準日は毎年度4月1日とする

2014年度から2023年度までの一般選抜合格者数[全体/入試区分・学部別]の実質倍率の推移である。



# 4-1 学部入試状況

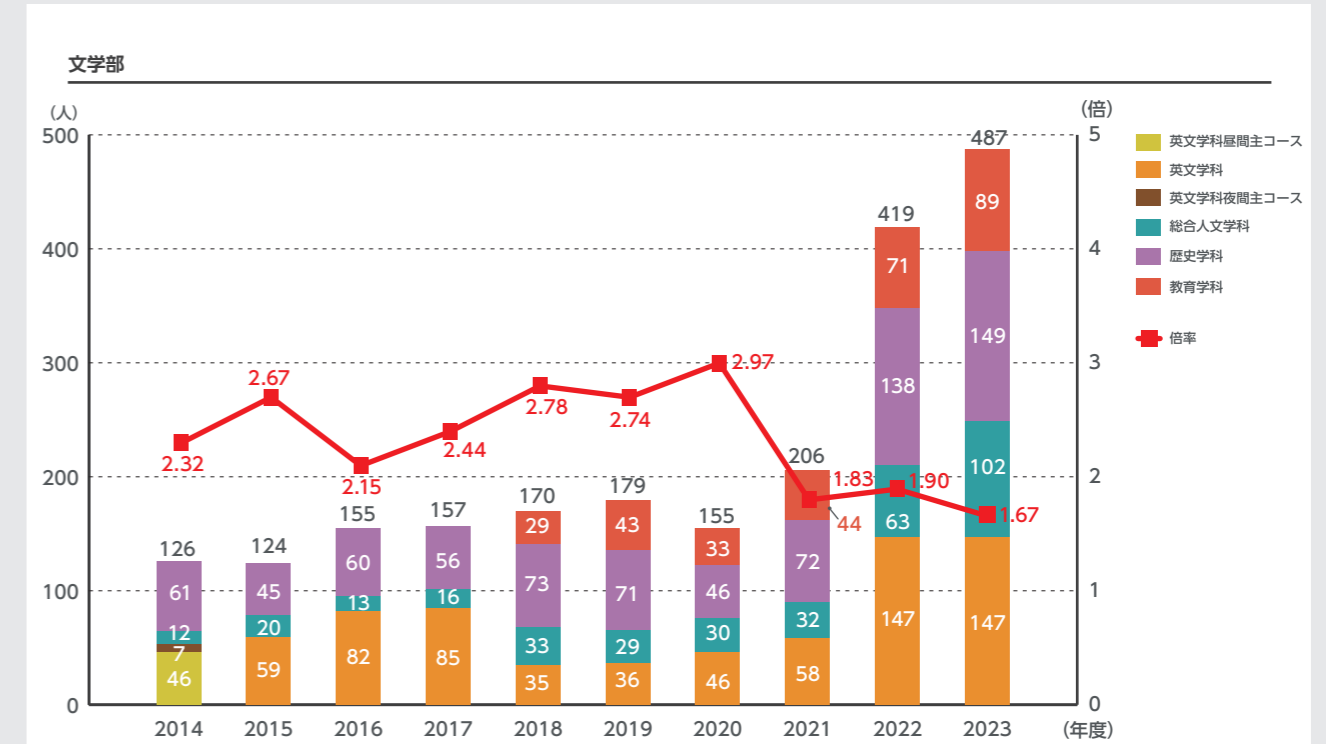
## 一般選抜合格者数[学部・学科別]

### 実質倍率(受験者/合格者)

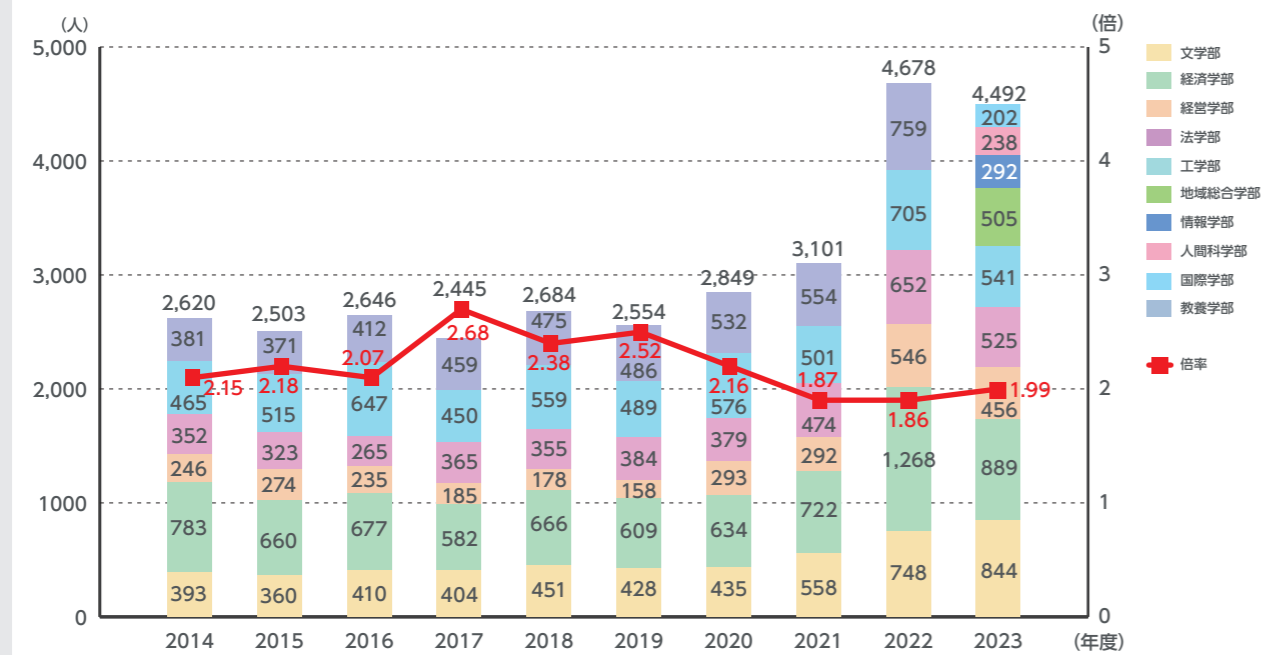
#### 〈前期A日程〉2014年度~2023年度

※基準日は毎年度4月1日とする

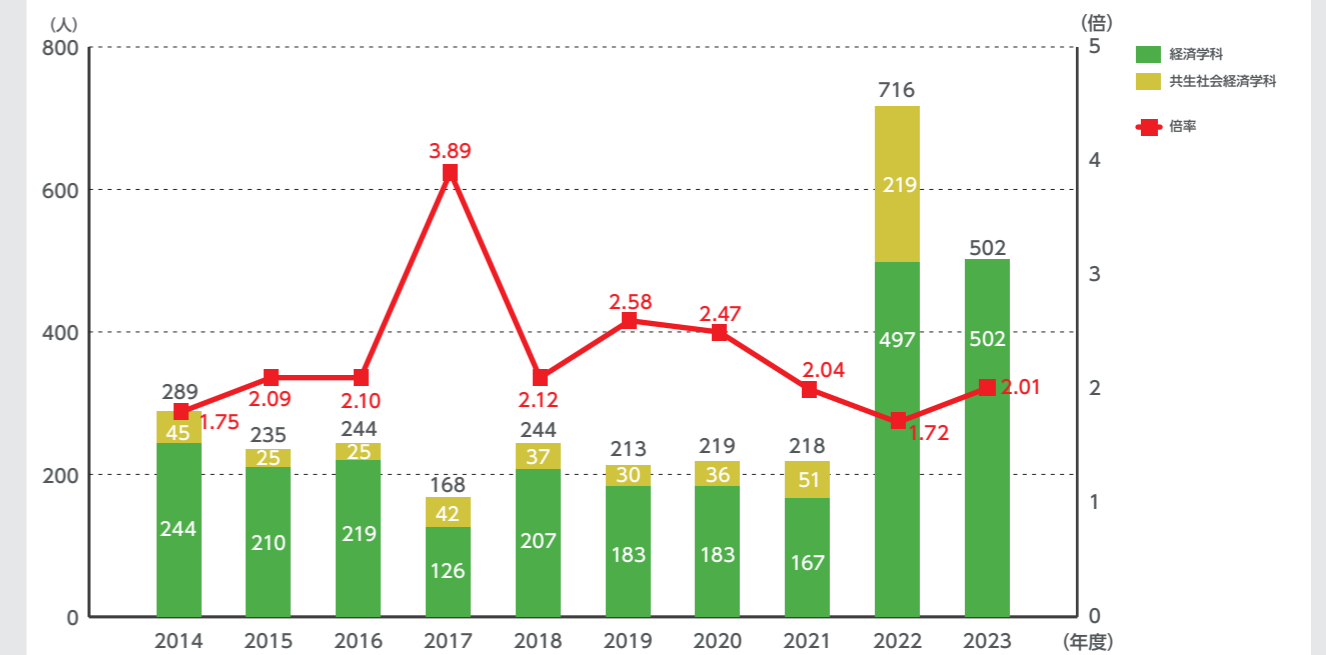
2014年度から2023年度までの一般選抜合格者数[学部・学科別]の実質倍率(前期A日程)の推移である。



### 学部/全体



### 経済学部



# 4-1 学部入試状況

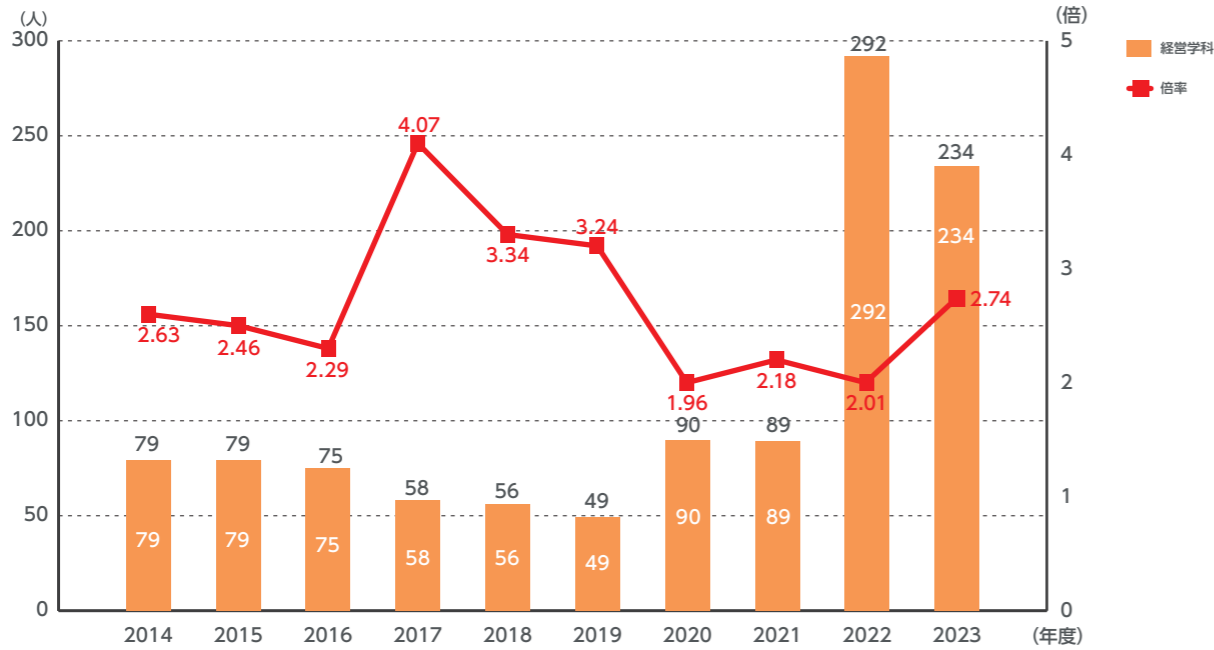
## 一般選抜合格者数[学部・学科別]

### 実質倍率(受験者/合格者)

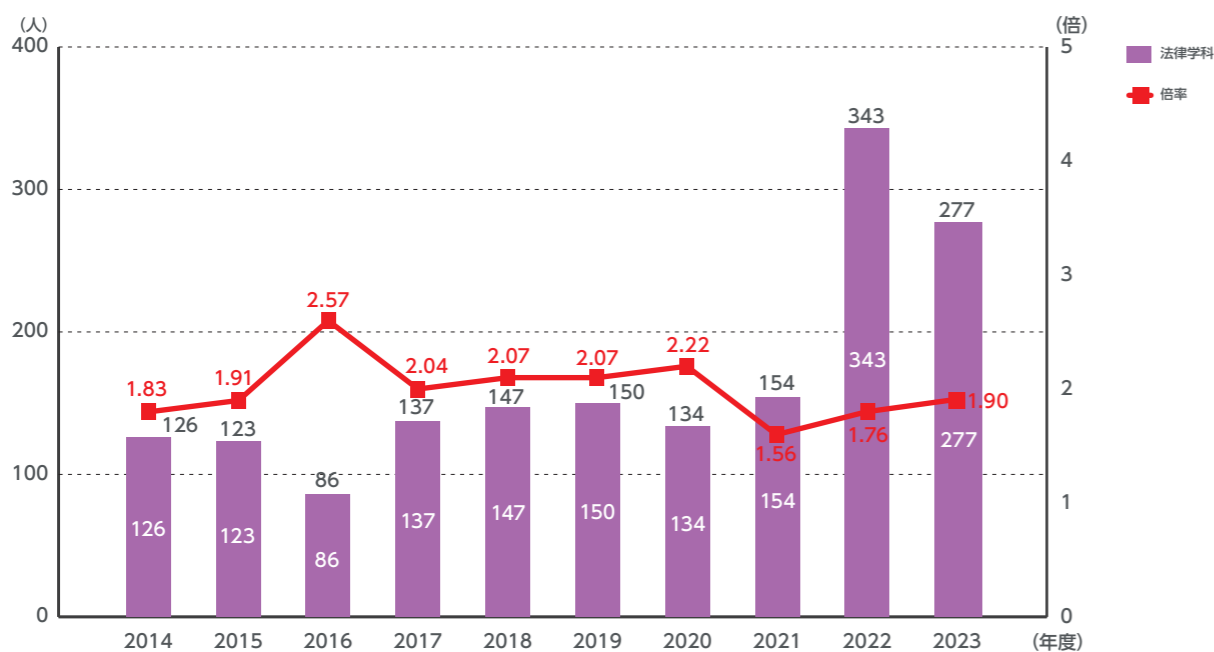
〈前期A日程〉2014年度～2023年度

※基準日は毎年度4月1日とする

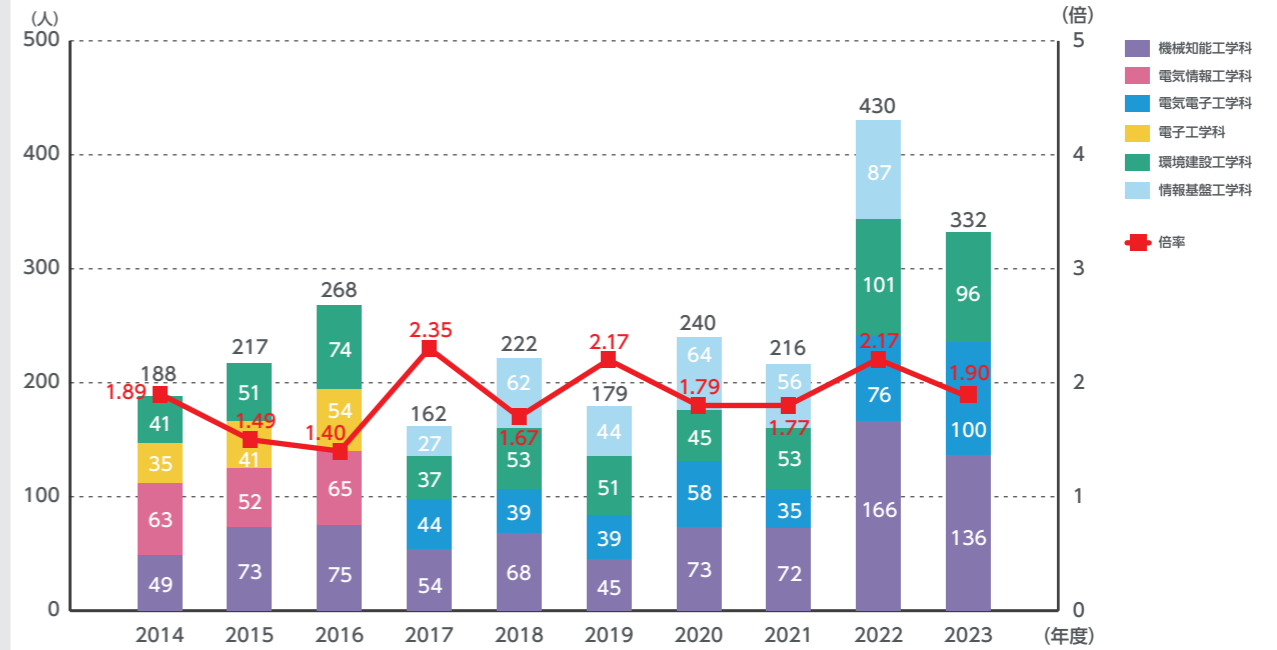
#### 経営学部



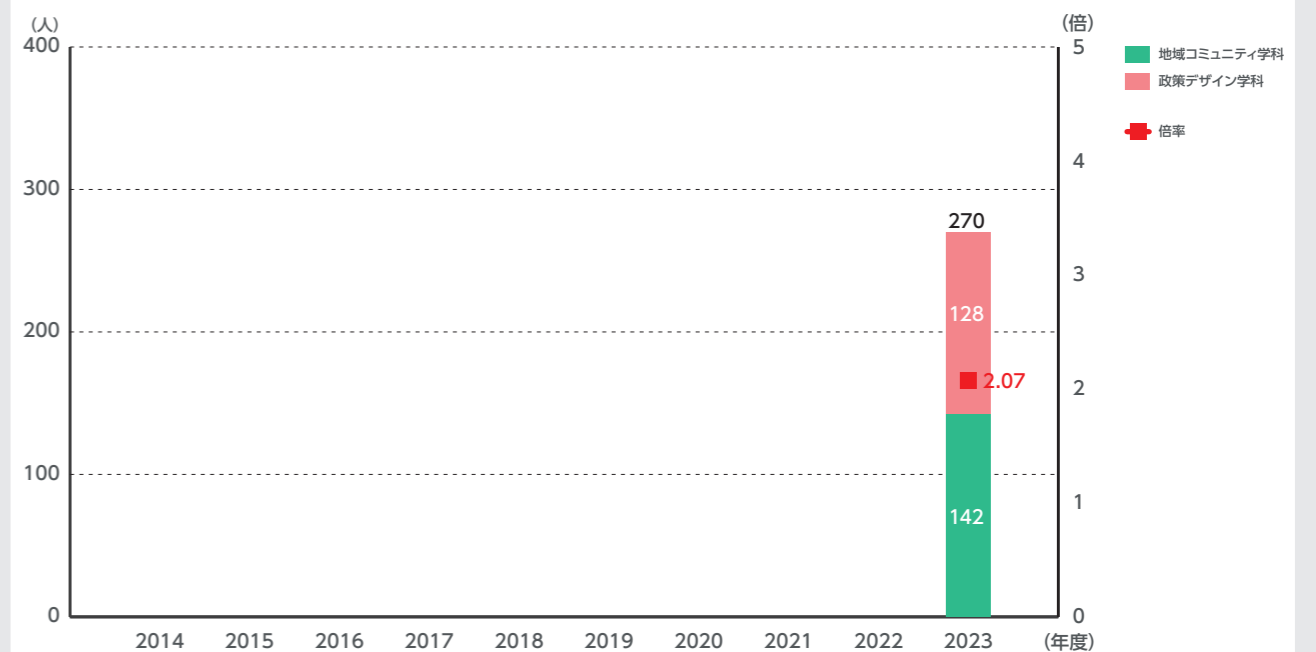
#### 法学部



#### 工学部



#### 地域総合学部



# 4-1 学部入試状況

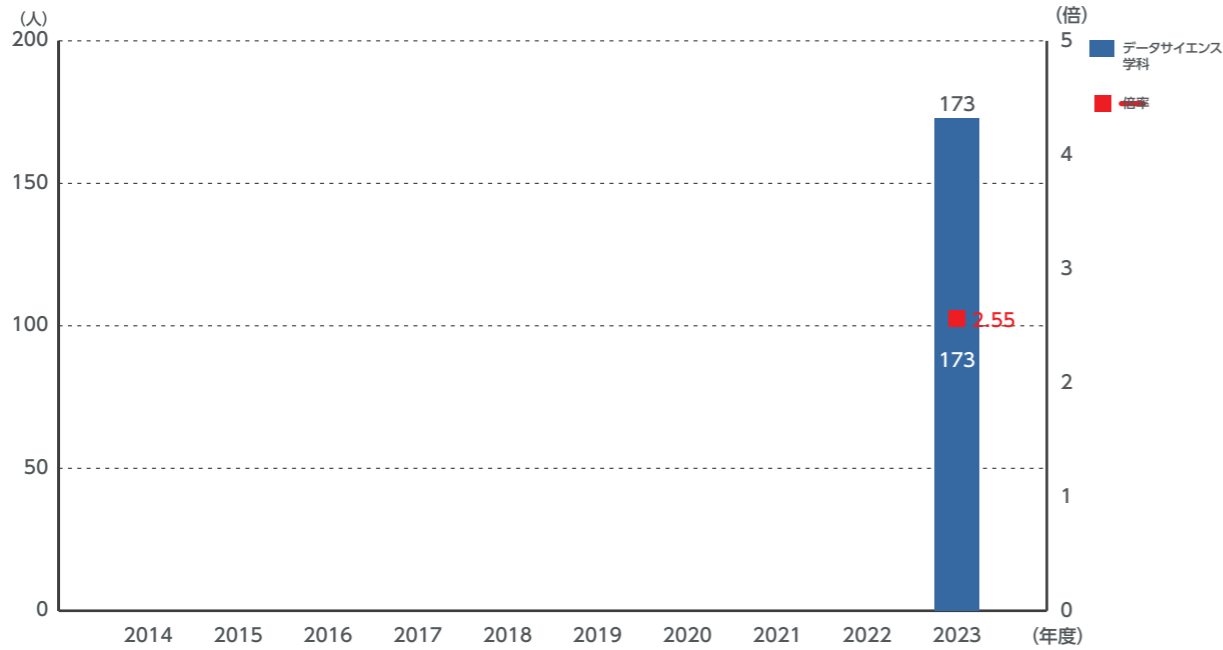
## 一般選抜合格者数[学部・学科別]

### 実質倍率(受験者/合格者)

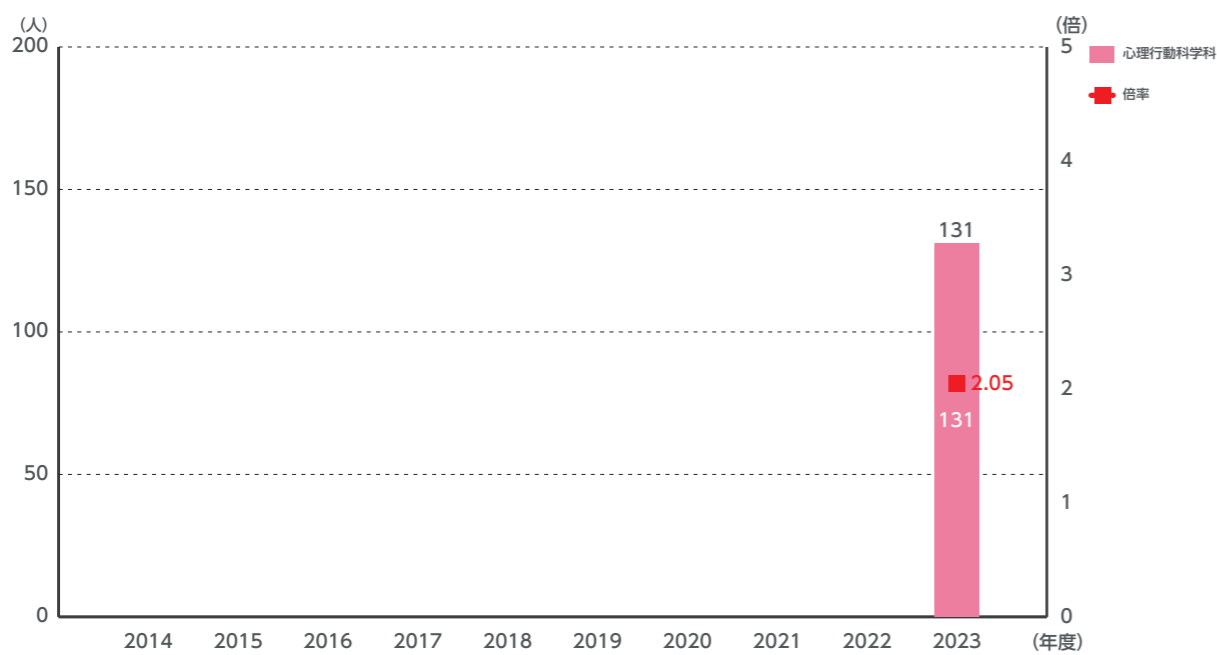
〈前期A日程〉2014年度～2023年度

※基準日は毎年度4月1日とする

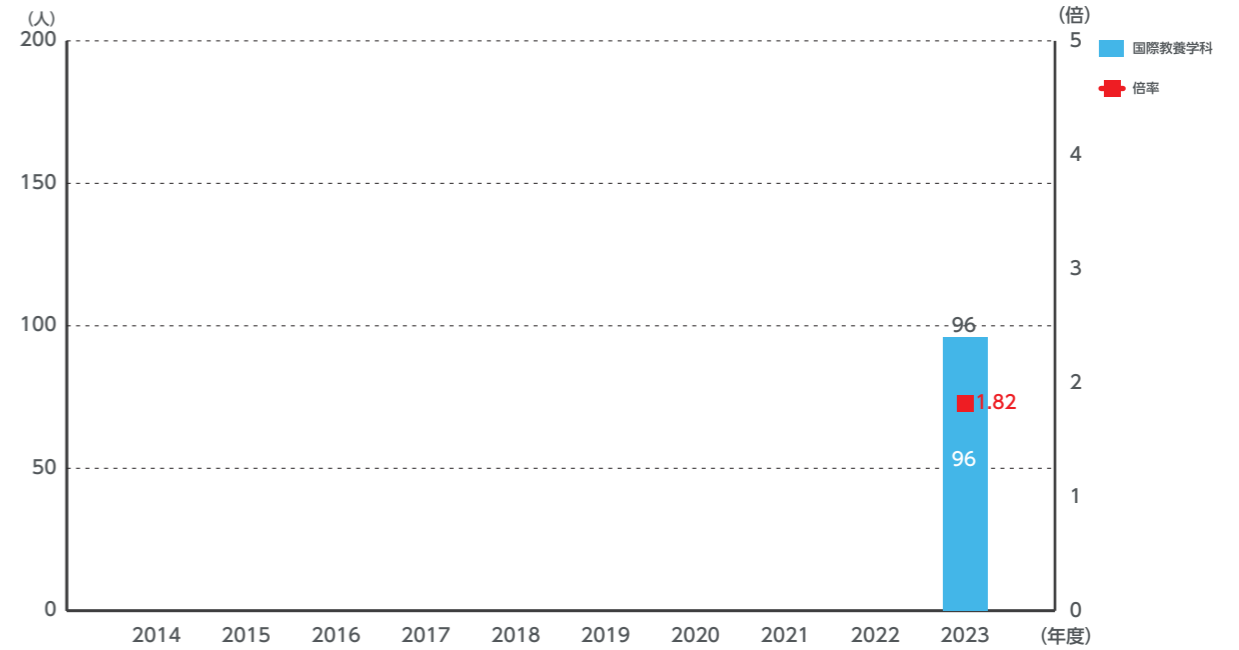
#### 情報学部



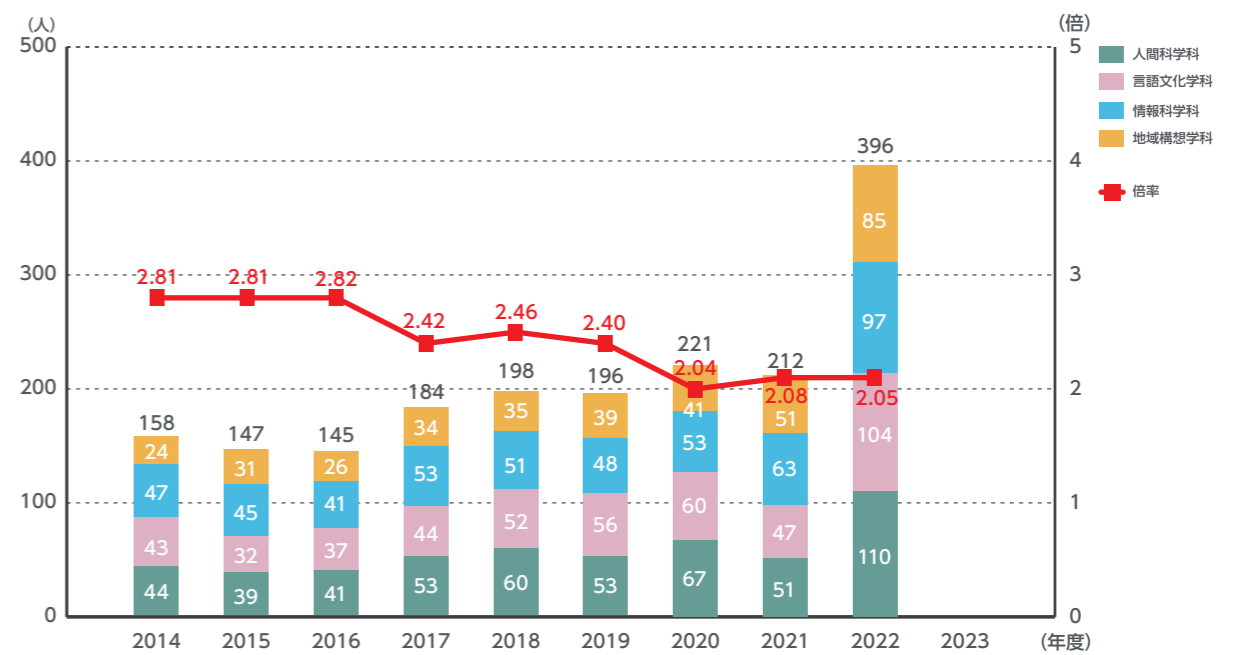
#### 人間科学部



#### 国際学部



#### 教養学部



# 4-1 学部入試状況

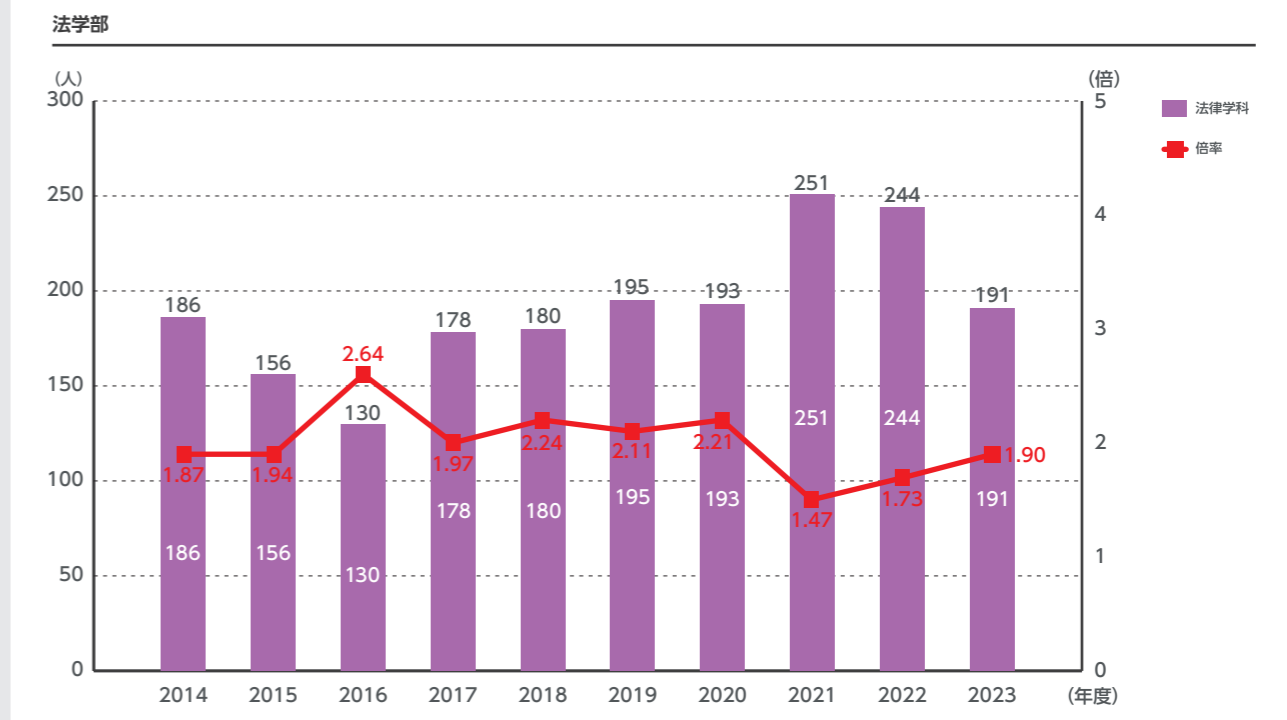
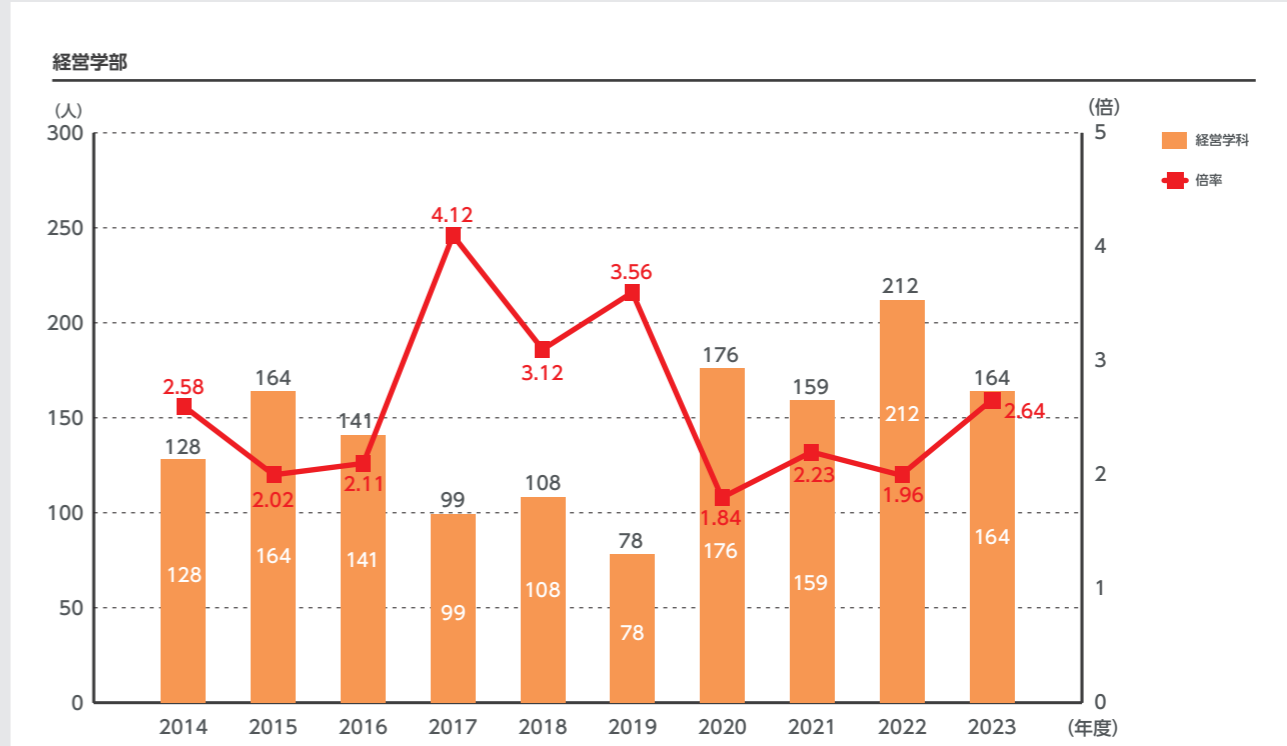
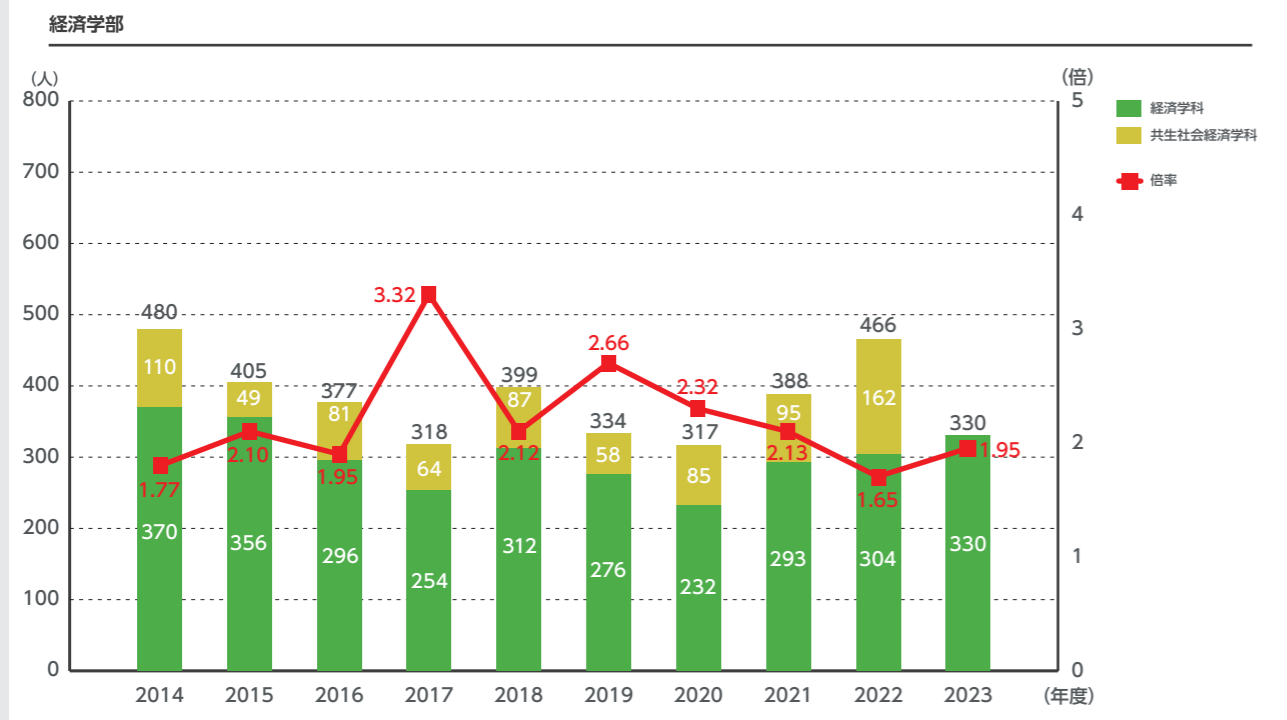
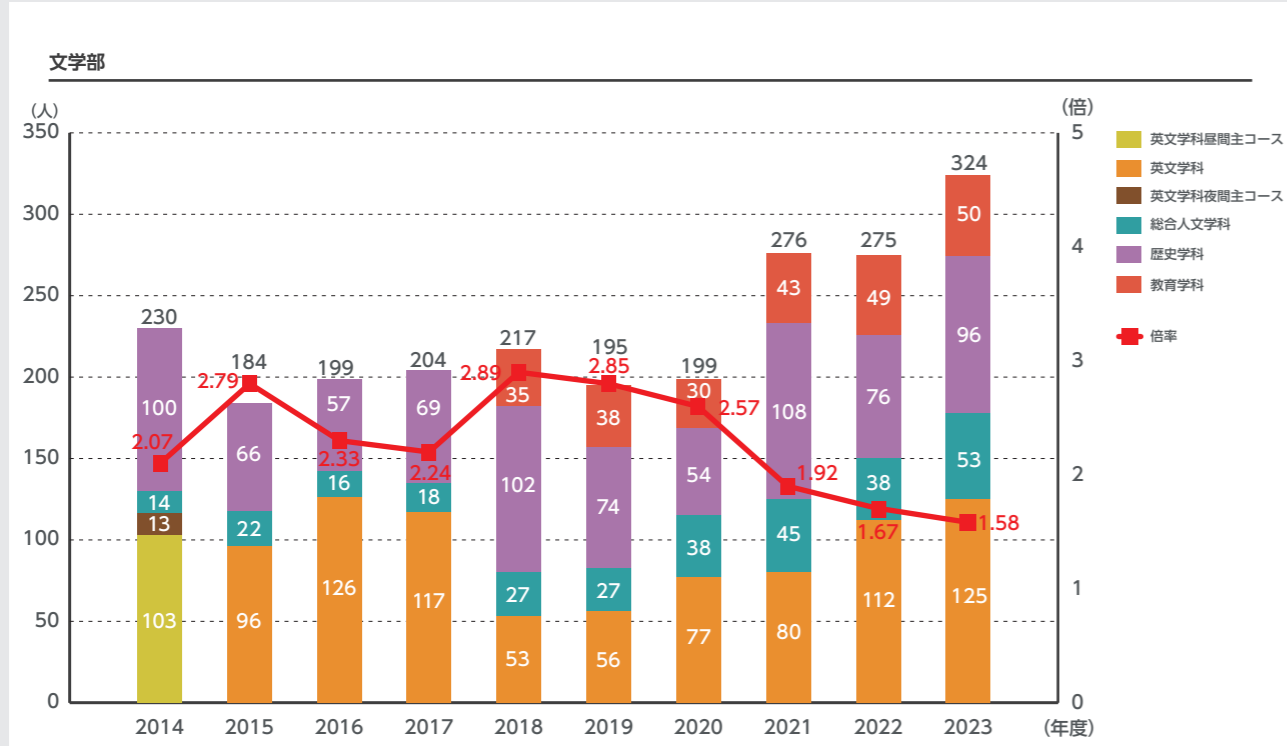
## 一般選抜合格者数[学部・学科別]

2014年度から2023年度までの一般選抜合格者数[学部・学科別]の  
実質倍率(前期B日程)の推移である。

### 実質倍率(受験者/合格者)

#### 〈前期B日程〉2014年度～2023年度

※基準日は毎年度4月1日とする



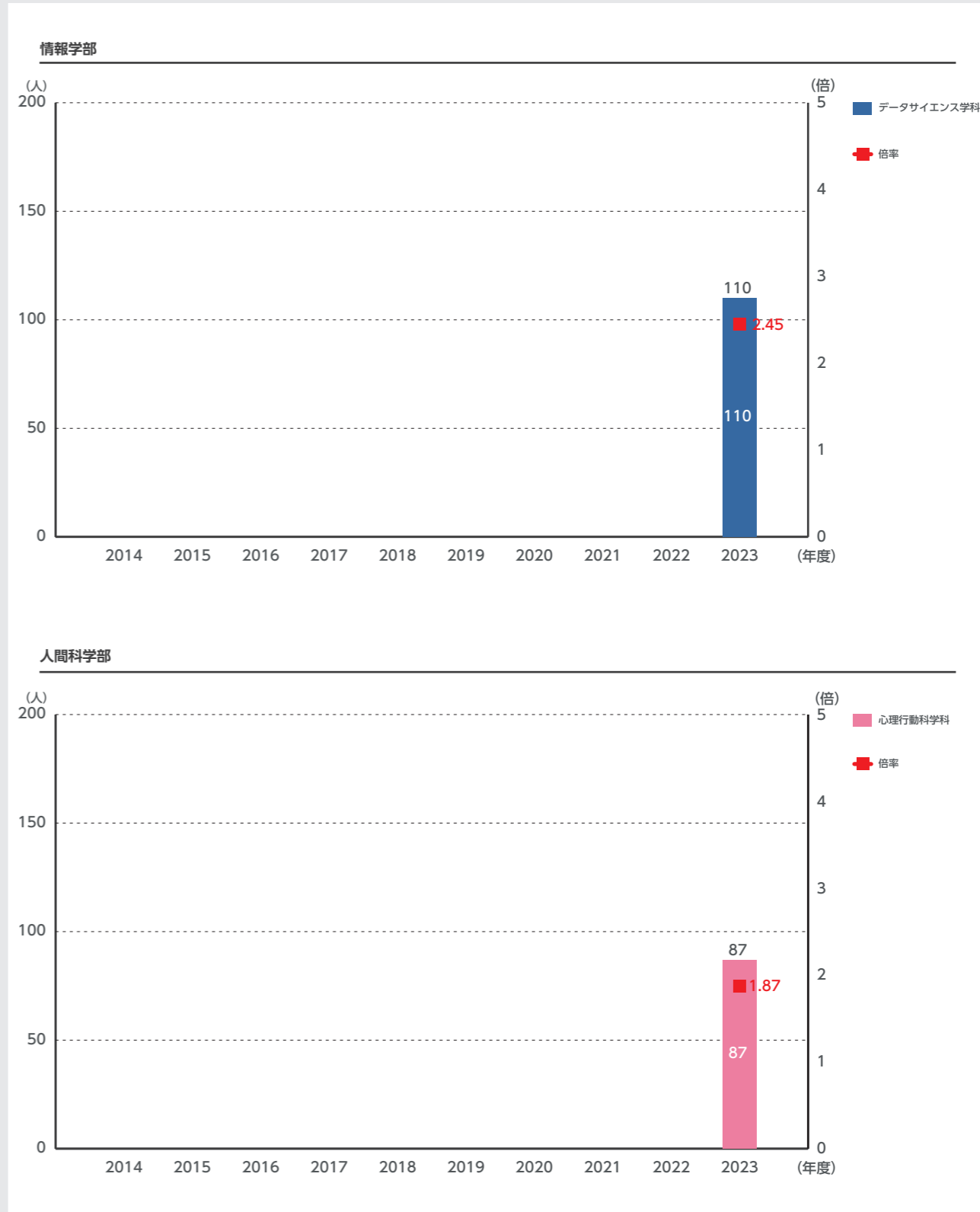
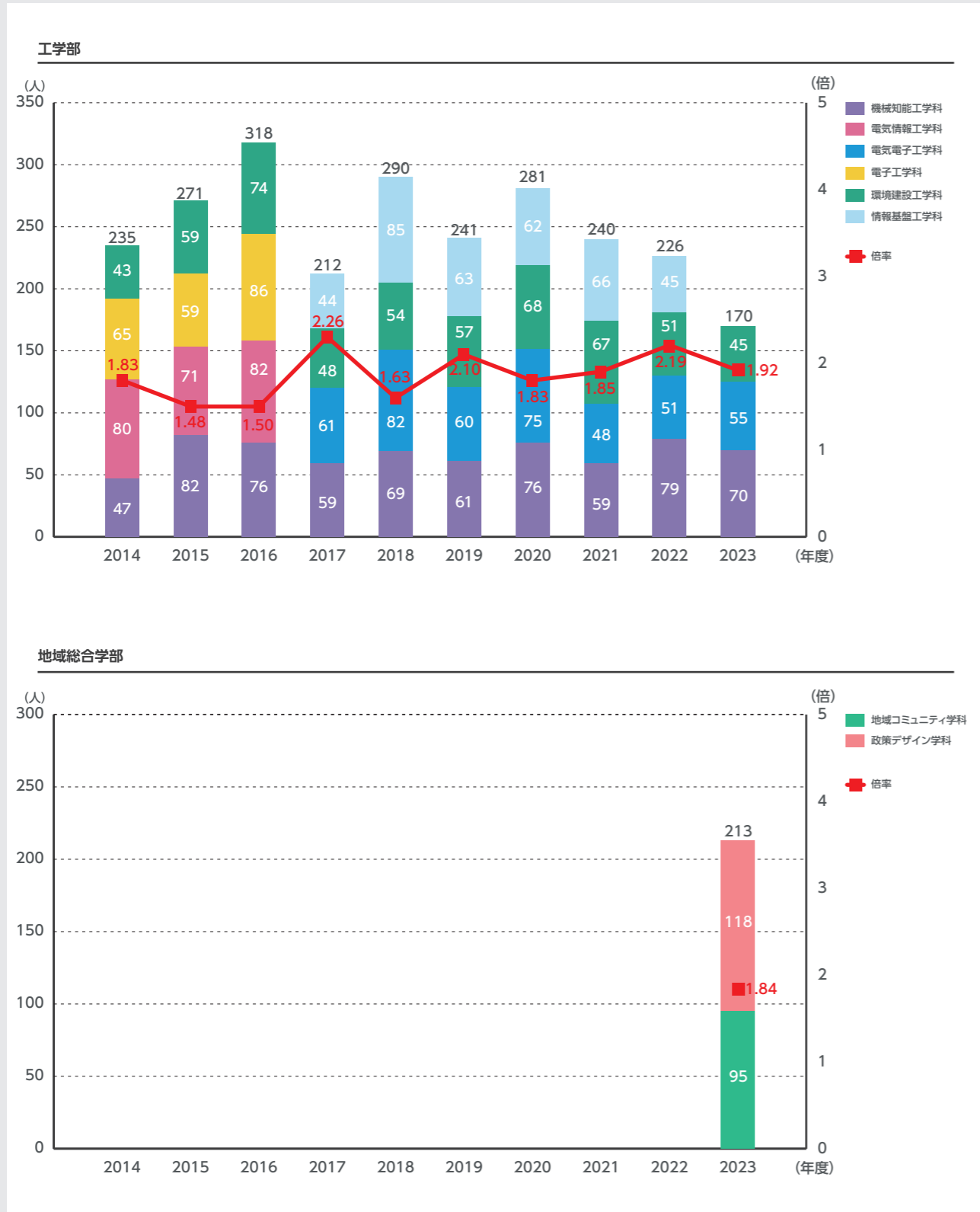
# 4-1 学部入試状況

## 一般選抜合格者数[学部・学科別]

### 実質倍率(受験者/合格者)

〈前期B日程〉2014年度～2023年度

※基準日は毎年度4月1日とする



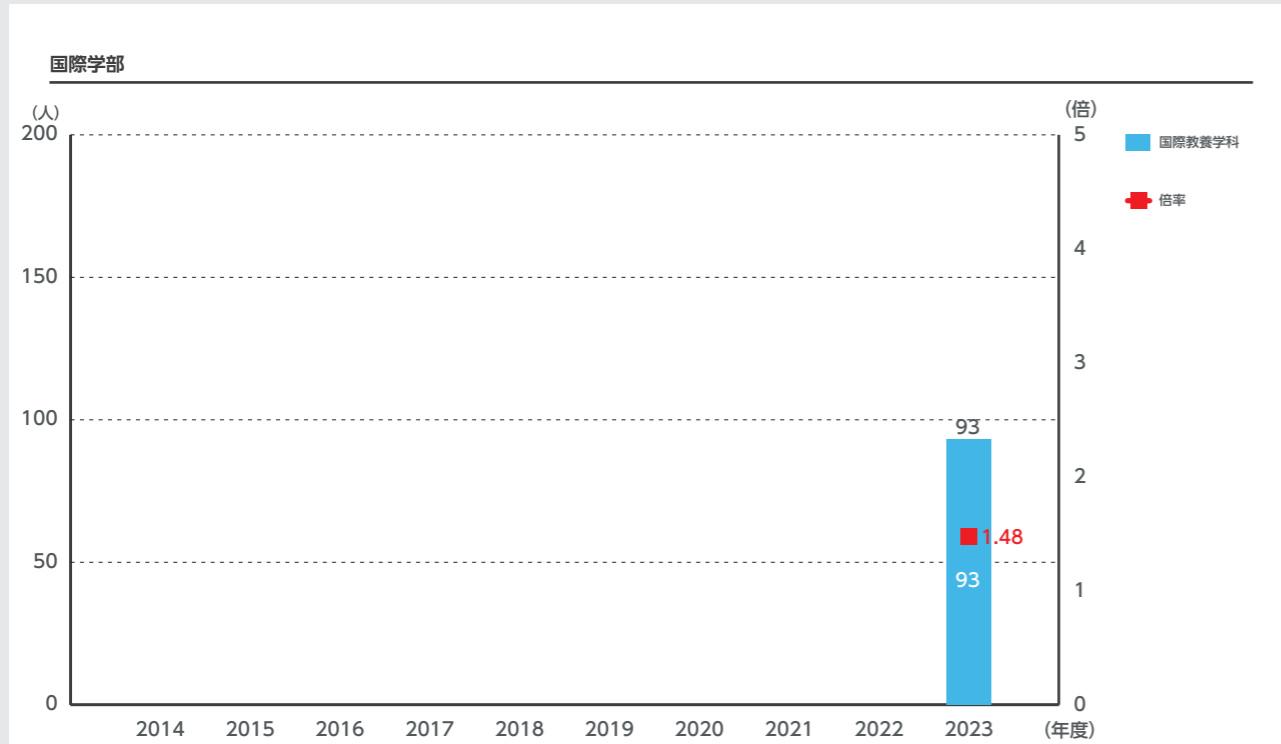
# 4-1 学部入試状況

## 一般選抜合格者数[学部・学科別]

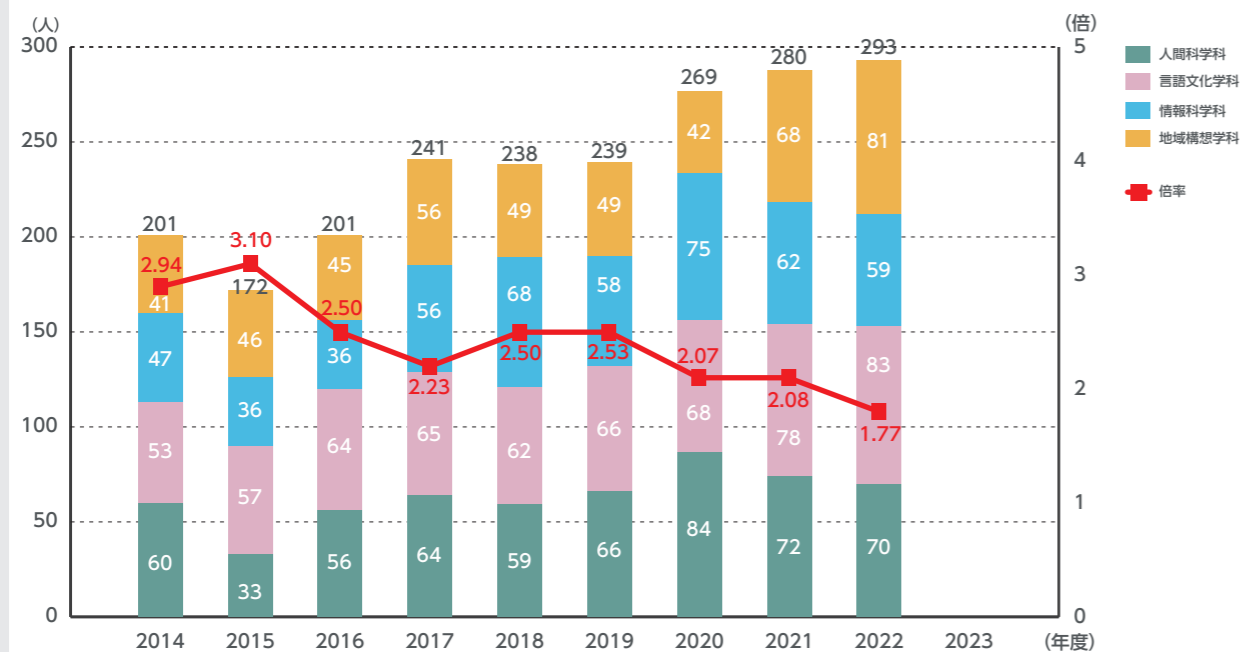
### 実質倍率(受験者/合格者)

〈前期B日程〉2014年度～2023年度

※基準日は毎年度4月1日とする



## 教養学部



# 4-1 学部入試状況

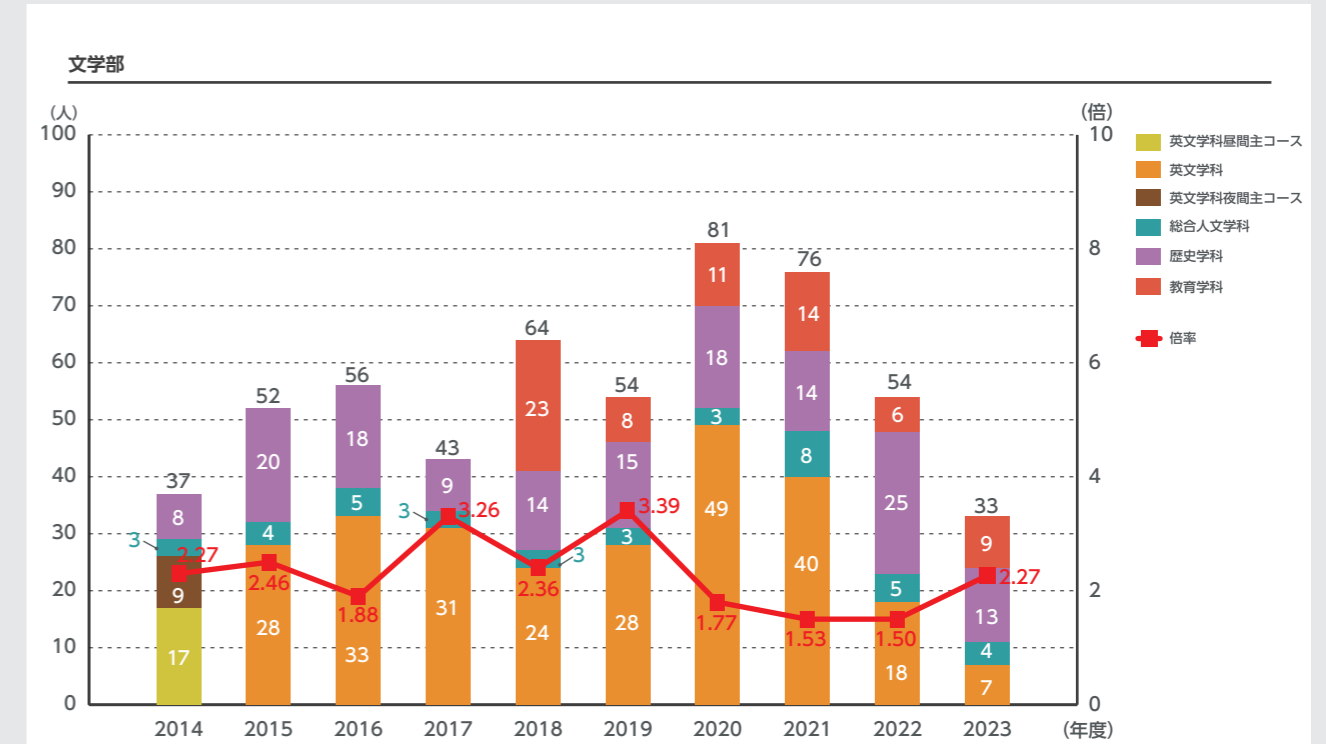
## 一般選抜合格者数[学部・学科別]

### 実質倍率(受験者/合格者)

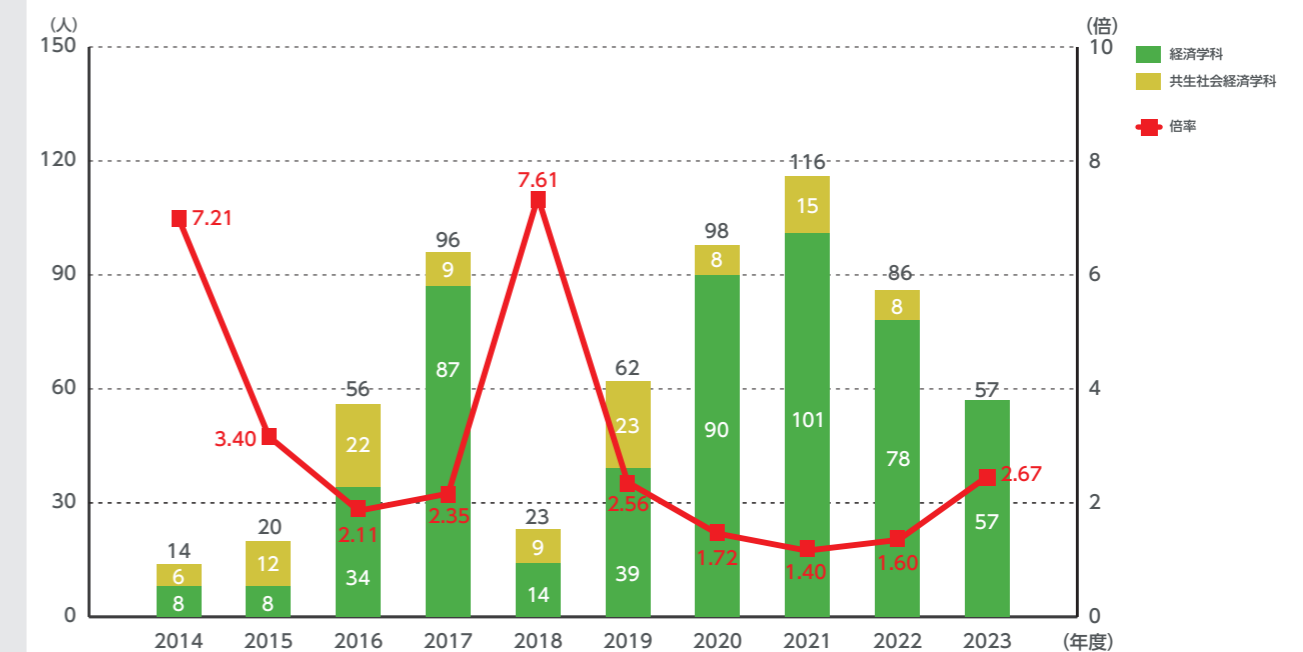
〈後期日程〉2014年度～2023年度

※基準日は毎年度4月1日とする

2014年度から2023年度までの一般選抜合格者数[学部・学科別]の実質倍率(後期日程)の推移である。



## 経済学部





# 4-1 学部入試状況

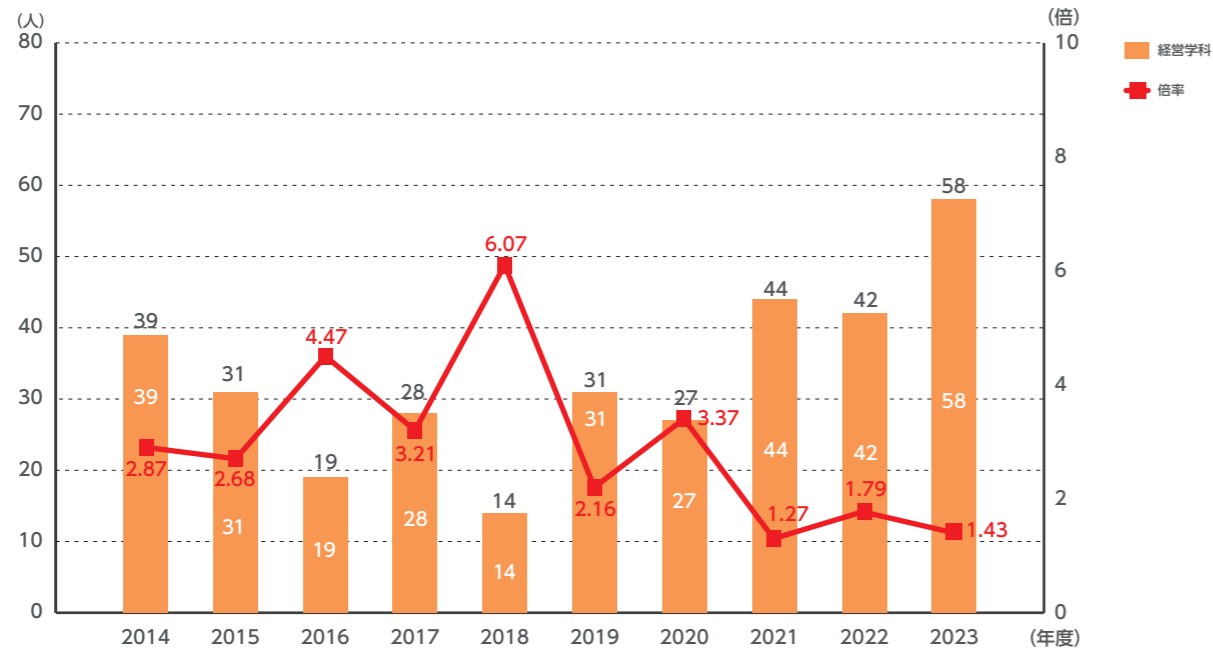
## 一般選抜合格者数[学部・学科別]

### 実質倍率(受験者/合格者)

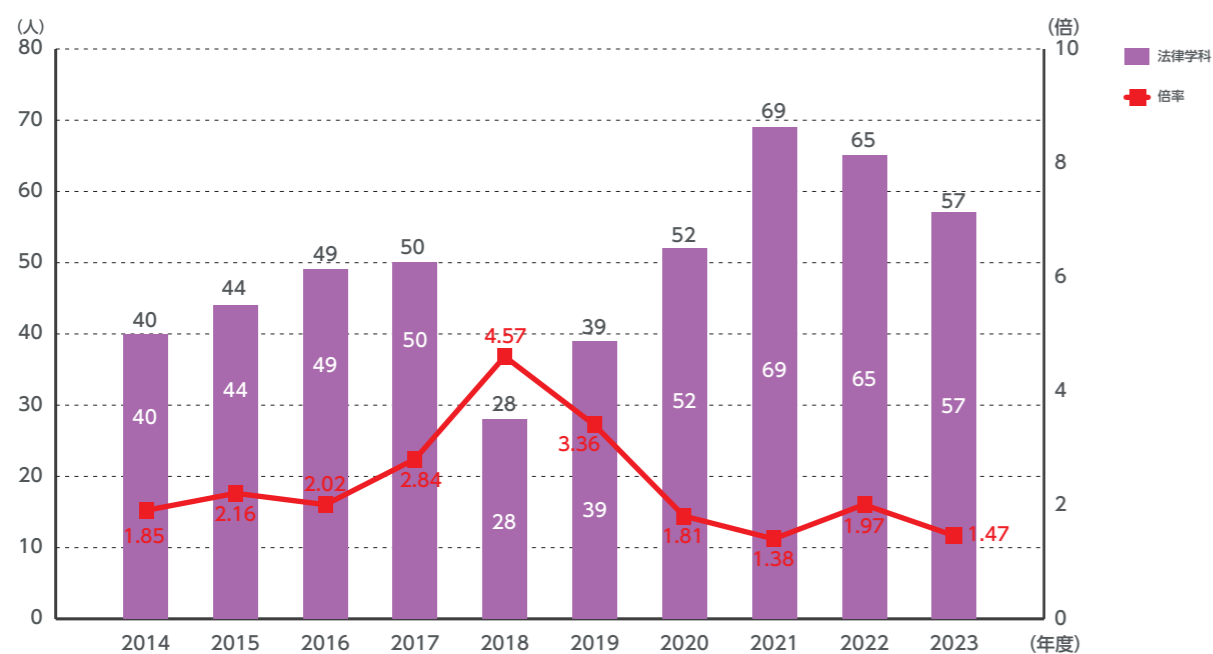
〈後期日程〉2014年度～2023年度

※基準日は毎年度4月1日とする

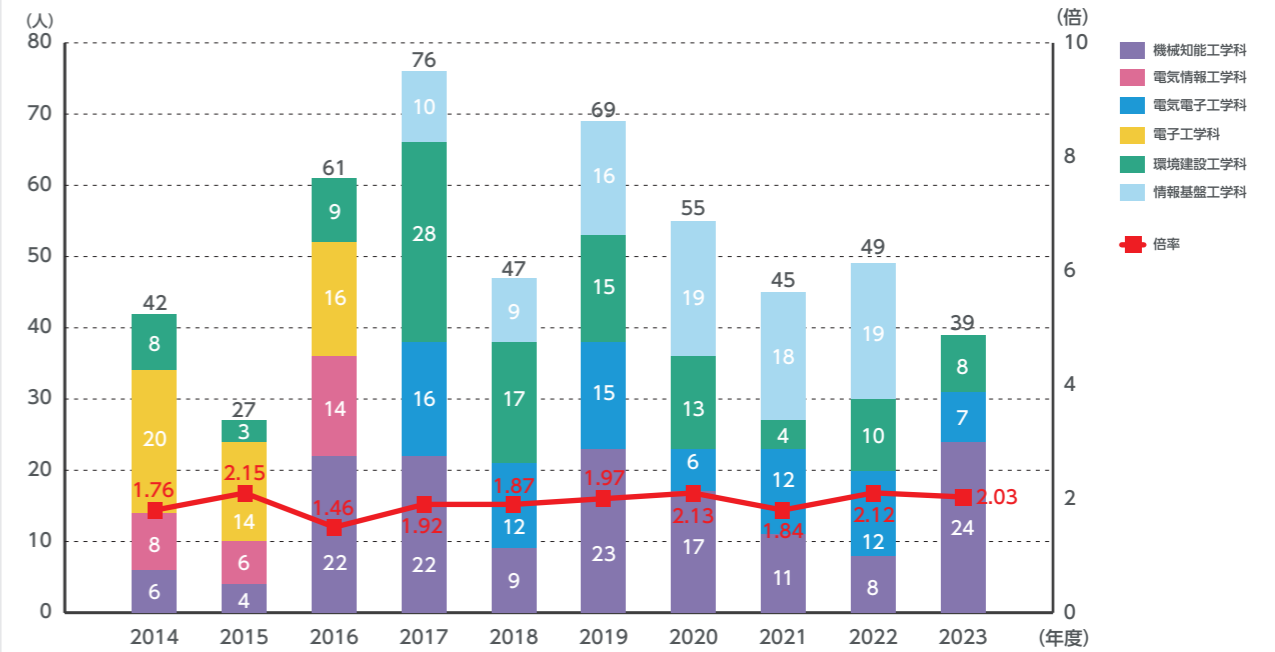
#### 経営学部



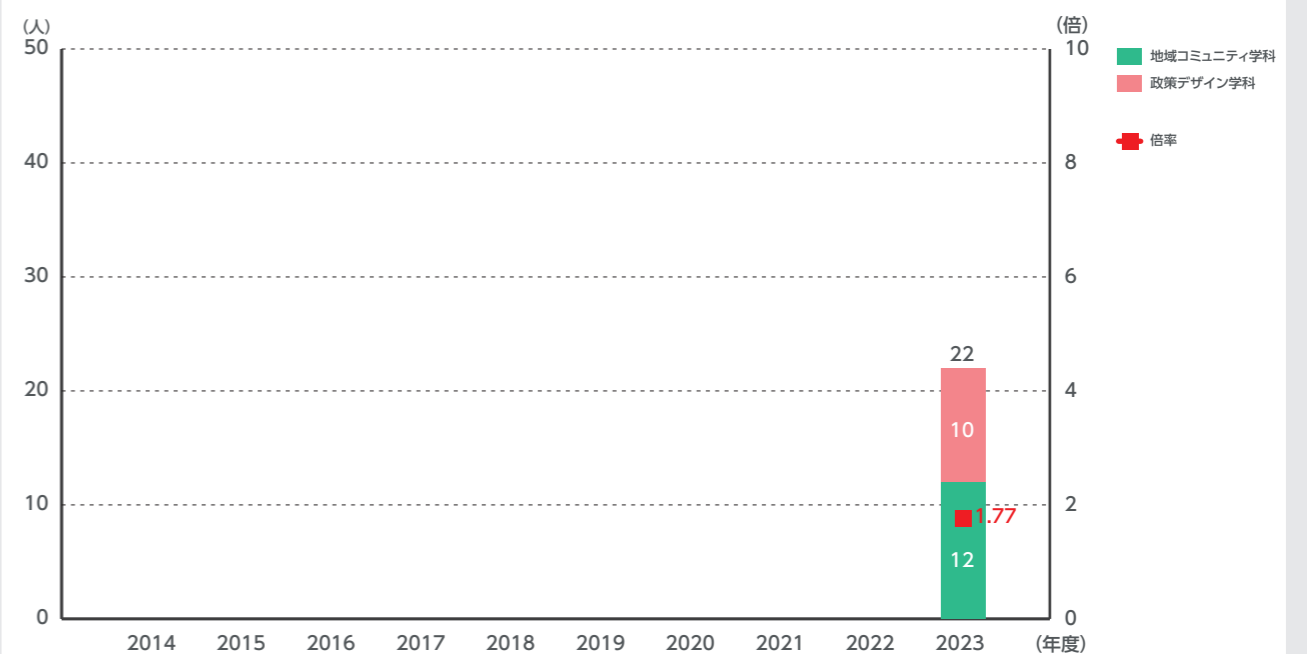
#### 法学部



#### 工学部



#### 地域総合学部



# 4-1 学部入試状況

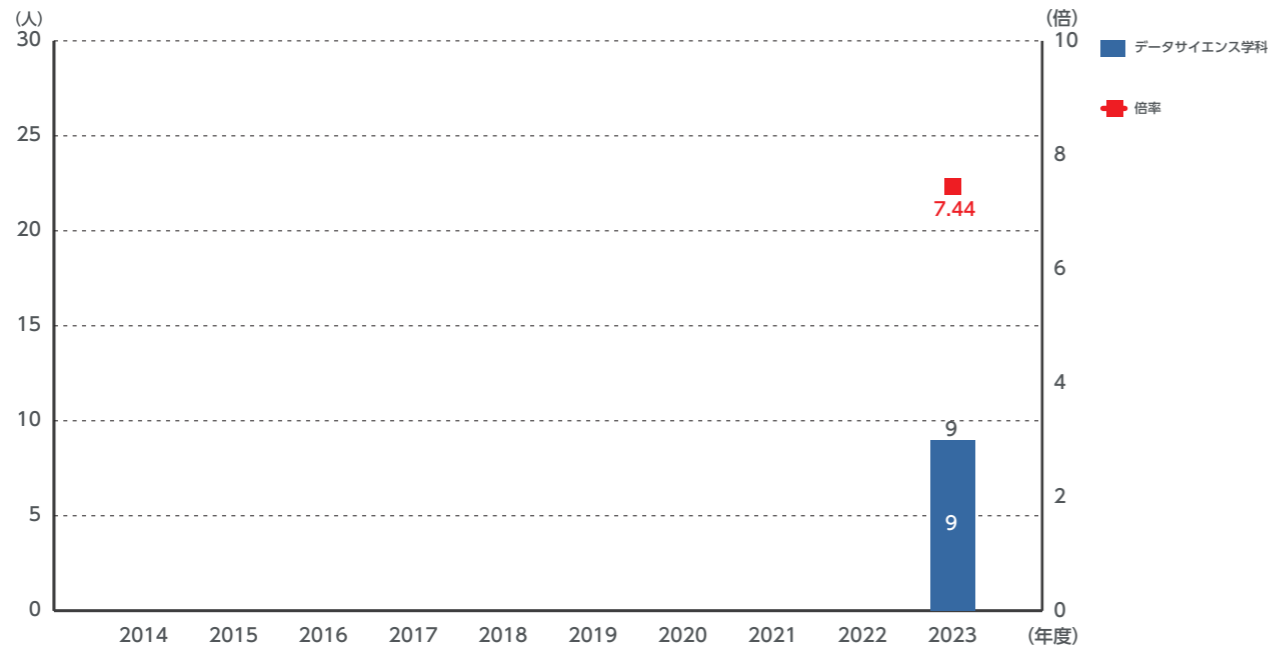
## 一般選抜合格者数[学部・学科別]

### 実質倍率(受験者/合格者)

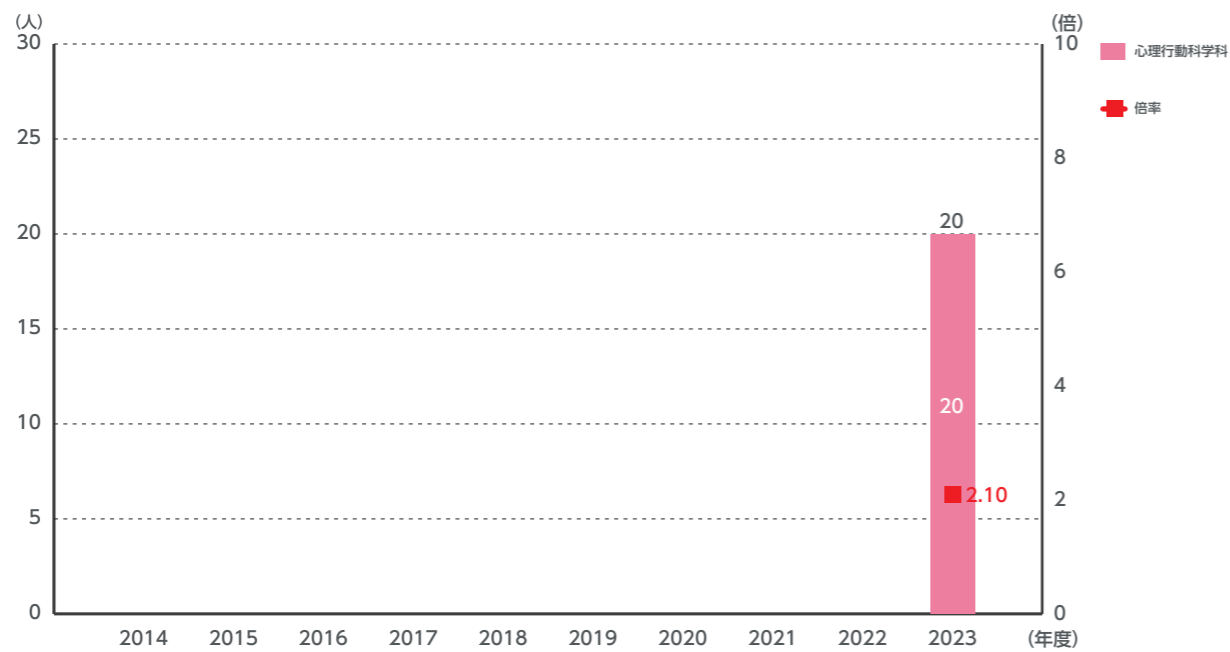
〈後期日程〉2014年度～2023年度

※基準日は毎年度4月1日とする

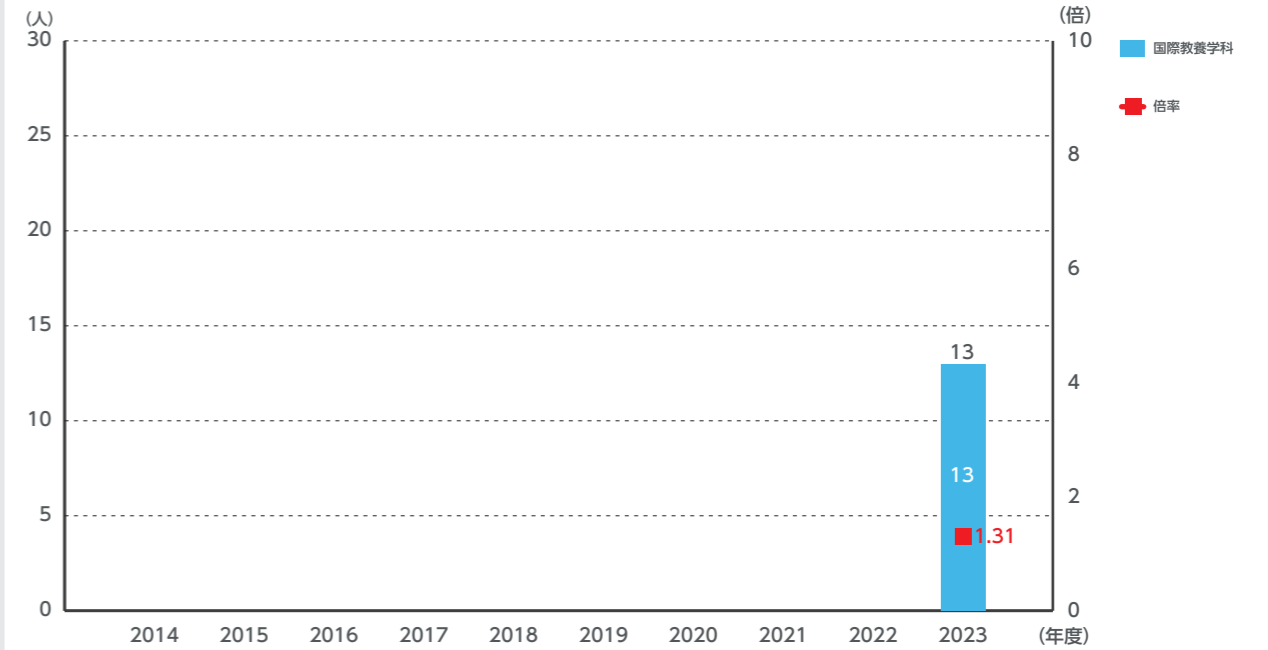
#### 情報学部



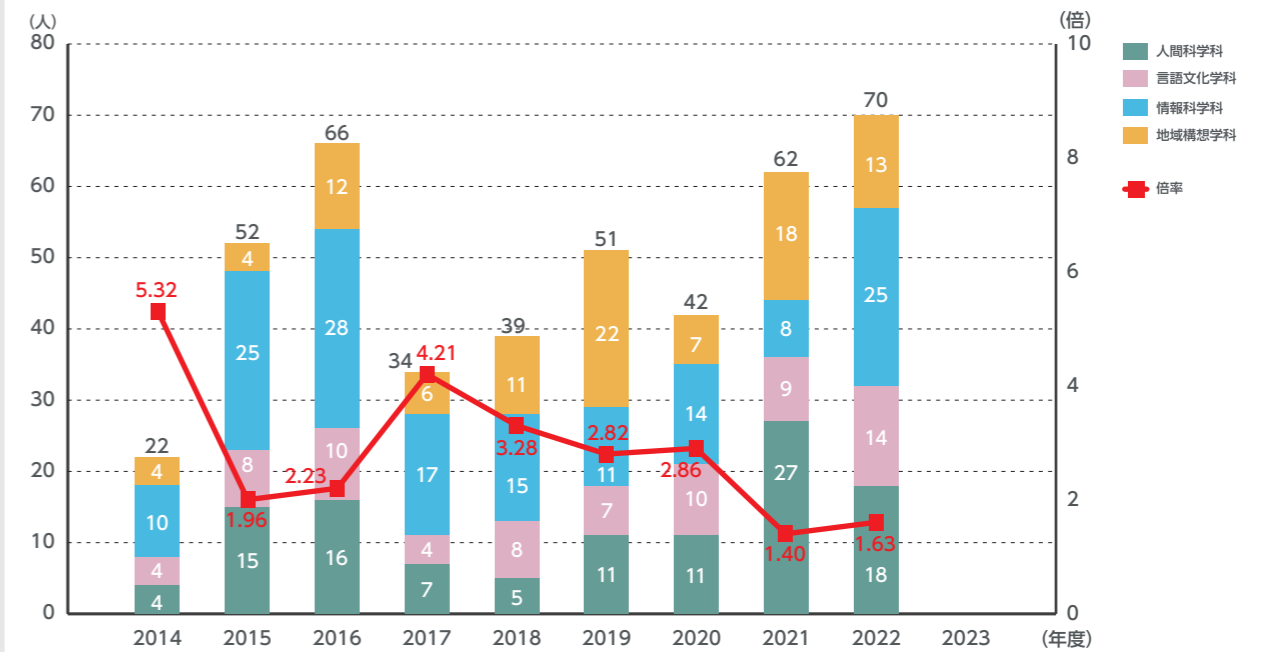
#### 人間科学部



#### 国際学部



#### 教養学部



# 4-1 学部入試状況

## 都道府県別

### 志願者数-合格者数-入学者数

2014年度～2023年度

※基準日は毎年度4月1日とする

	2014年度			2015年度			2016年度			2017年度			2018年度			2019年度			2020年度			2021年度			2022年度			2023年度				
	志願者数	合格者数	入学者数	志願者数	合格者数	入学者数	志願者数	合格者数	入学者数	志願者数	合格者数	入学者数	志願者数	合格者数	入学者数	志願者数	合格者数	入学者数	志願者数	合格者数	入学者数	志願者数	合格者数	入学者数	志願者数	合格者数	入学者数	志願者数	合格者数	入学者数		
北海道	62	31	20	70	27	16	91	32	24	80	26	15	84	28	16	98	43	20	133	51	23	87	43	20	93	45	25	108	42	21		
青森県	392	215	89	444	286	134	491	286	122	522	256	118	580	310	153	557	269	134	570	322	140	451	293	118	564	353	124	642	380	144		
岩手県	782	438	214	796	456	196	842	469	215	960	427	198	895	403	208	1,048	455	229	927	483	214	851	534	201	1,139	646	232	1,121	604	230		
宮城県	6,834	3,600	1,853	6,509	3,535	1,830	6,826	3,602	1,807	7,587	3,444	1,700	7,164	3,583	1,766	7,506	3,560	1,708	6,810	3,589	1,647	6,673	3,742	1,744	9,034	4,817	1,720	8,902	4,764	1,747		
秋田県	566	279	131	467	226	105	505	240	99	504	230	109	635	242	136	560	202	99	492	219	109	509	296	107	607	291	112	609	310	113		
山形県	992	566	214	968	540	238	913	492	209	1,054	478	224	974	462	203	1,066	499	199	1,022	584	223	1,071	634	197	1,217	681	229	1,279	697	225		
福島県	988	519	236	1,005	568	271	976	529	264	1,094	488	247	1,075	573	263	1,225	617	295	1,094	567	271	1,289	737	280	1,319	752	260	1,353	806	276		
茨城県	36	16	8	41	23	9	56	22	10	76	15	8	60	19	9	46	15	5	60	24	8	86	31	15	124	53	11	97	25	9		
栃木県	13	10	4	17	7	3	19	7	2	24	15	9	27	13	6	37	15	6	47	17	10	30	14	2	58	30	8	29	15	5		
群馬県	14	9	5	14	9	3	6	5	2	13	6	2	16	10	6	17	9	5	6	4	1	3	3	0	11	2	2	7	4	3		
埼玉県	9	7	1	5	2	1	11	5	2	4	4	0	17	10	5	18	5	2	18	11	7	33	9	2	11	4	3	22	4	3		
千葉県	14	11	3	12	4	2	17	4	1	18	7	3	18	3	2	20	11	4	10	7	2	10	7	4	11	3	2	14	5	1		
東京都	19	10	5	13	2	1	13	3	2	16	8	4	42	12	5	22	8	4	51	20	9	30	15	5	26	9	1	27	8	2		
神奈川県	0	0	0	5	3	2	3	1	0	4	0	0	12	4	2	5	1	1	11	6	1	3	2	0	10	3	1	7	6	0		
新潟県	53	36	15	40	23	11	55	30	16	54	30	14	61	24	10	50	21	10	70	34	16	68	34	8	97	42	16	56	35	8		
富山県	1	1	0	0	0	0	1	0	0	0	0	0	0	0	0	0	0	0	0	0	0	0	0	0	0	0	0	0	0	0		
石川県	2	0	0	1	1	1	0	0	0	1	0	0	3	1	0	3	0	0	2	1	1	0	0	0	0	0	0	0	0	0		
福井県	0	0	0	1	1	1	0	0	0	0	0	0	7	0	0	1	1	1	0	0	0	0	0	0	1	1	0	0	0	0		
山梨県	4	1	0	8	4	3	7	0	0	1	0	0	4	1	1	12	3	2	5	0	10	6	1	31	10	2	12	8	2			
長野県	4	3	2	2	1	1	12	2	1	5	3	2	11	4	0	3	0	0	4	3	1	17	5	2	23	8	3	4	2	0		
岐阜県	1	1	1	0	0	0	0	0	0	0	0	0	1	1	0	2	2	0	0	0	0	0	0	0	0	0	0	0	2	2	0	
静岡県	11	8	1	14	2	1	8	2	1	4	1	1	9	1	0	7	6	1	20	9	6	27	2	2	6	2	1	7	6	1		
愛知県	0	0	0	8	0	0	6	3	1	7	1	1	5	2	1	10	7	1	2	2	1	3	2	1	11	1	1	2	0	0		
三重県	1	0	0	0	0	0	0	0	0	1	0	0	0	0	0	5	1	1	2	1	0	2	2	2	0	0	0	3	1	1		
滋賀県	0	0	0	0	0	0	1	0	0	0	0	0	0	0	0	0	0	0	1	0	0	2	1	0	0	0	0	0	0	0		
京都府	0	0	0	1	1	0	0	0	0	0	0	0	0	0	0	1	0	0	4	1	1	0	0	0	0	0	0	0	3	1	0	
大阪府	4	4	1	2	2	1	3	2	1	0	0	0	1	0	0	7	1	1	6	3	2	1	0	0	0	0	0	0	0	0	0	
兵庫県	0	0	0	0	0	0	1	1	1	0	0	0	1	1	1	2	1	0	1	1	0	10	1	1	2	1	0	1	0	0		
奈良県	5	1	0	4	0	0	3	1	1	8	0	0	14	2	2	11	4	2	6	1	1	8	3	1	29	10	2	14	6	1		
和歌山県	0	0	0	0	0	0	0	0	0	0	0	0	2	0	0	2	1	0	1	0	0	0	0	0	1	1	0	0	0	0		
鳥取県	1	1	1	0	0	0	0	0	0	0	0	0	4	4	0	0	0	0	0	0	0	0	0	0	0	0	0	2	2	0	0	
島根県	0	0	0	2	1	1	0	0	0	0	0	0	0	0	0	0	0	0	3	0	0	0	0	0	0	0	0	0	0	4	1	1
岡山県	1	1	0	1	1	1	6	2	1	0	0	0	1	0	0	5	1	1	7	4	2	10	1	0	8	5	0	16	6	2		
広島県	4	4	1	2	2	1	3	2	1	3	1	0	0	0	0	0	0	0	4	0	0	4	3	2	5	0	0	2	2	1		
山口県	1	1	0	0	0	0	0	0	0	3	0	0	0	0	0	4	0	0	2	0	0	2	0	0	2	0	0	0	0	0		
徳島県	0	0	0	0	0	0	0	0	0	1	1	0	0	0	0	0	0	0	0	0	0	0	1	0	0	0	0	0	0	0	0	
香川県	0	0	0	5	1	1	2	0	0	0	0	0	2	0	0	3	2	1	2	1	0	0	0	0	2	0	0	2	1	1		
愛媛県	0	0	0	0	0	0	0	0	0	0	0	0	4	2	0	0	0	0	0	0	0	0	0	0	1	0	0	6	2	0	0	
高知県	0	0	0	0	0	0	0	0	0	0	0	0	0	0	0	0	0	0	0	0	0	0	0	0	0	0	0	4	3	0	0	
福岡県	0	0	0	0	0	0	2	1	0	5	0	0	3	3	0	6	0	0	2	1	0	5	3	1	8	3	0	2	1	0		
佐賀県	0	0	0	0	0	0	0	0	0	1	1	1	0	0	0	0	0	0	0	0	0	0	0	0	0	0	0	0	0	0	0	
長崎県	0	0	0	0	0	0	0	0	0	0	0	0	0	0	0	1	0	0	2	2	0	0	0	0	0	0	0	0	0	0	0	
熊本県	0	0	0	0	0	0	2	0	0	0	0	0	9	1	1	0	0	0	0	0	0	0	0	0	0	0	0	0	6	5	1	
大分県	5	0	0	0	0	0	0	0	0	0	0	0	0	0	0	3	0	0	0	0	0	0	0	0	0	0	0	0	0	0	0	
宮崎県	0	0	0	0	0	0	0	0	0	0	0	0	0	0	0	0	0	0	0	0	0	0	0	0	0	0	0	0	0	1	0	
鹿児島県	5	3	2	13	5	3	5	2	1	21	3	2	16	2	2	24	0	0	15	4	1	27	7	5	15	9	4	30	11	4		
沖縄県	5	0	0	2	1	1	1	0	0	3	2	2	3	3	1	7	2	1	15	4	3	13	1	0	25	13	4	58	21	8		
認定等	60	24	13	59	15	8	46	13	7	61	13	8	54	18	10	50	18	7	77	27	12	34	17	6	69	20	8	46	21	8		

(人)

2014年度から2023年度までの出身高校による都道府県

# 4-1 学部入試状況

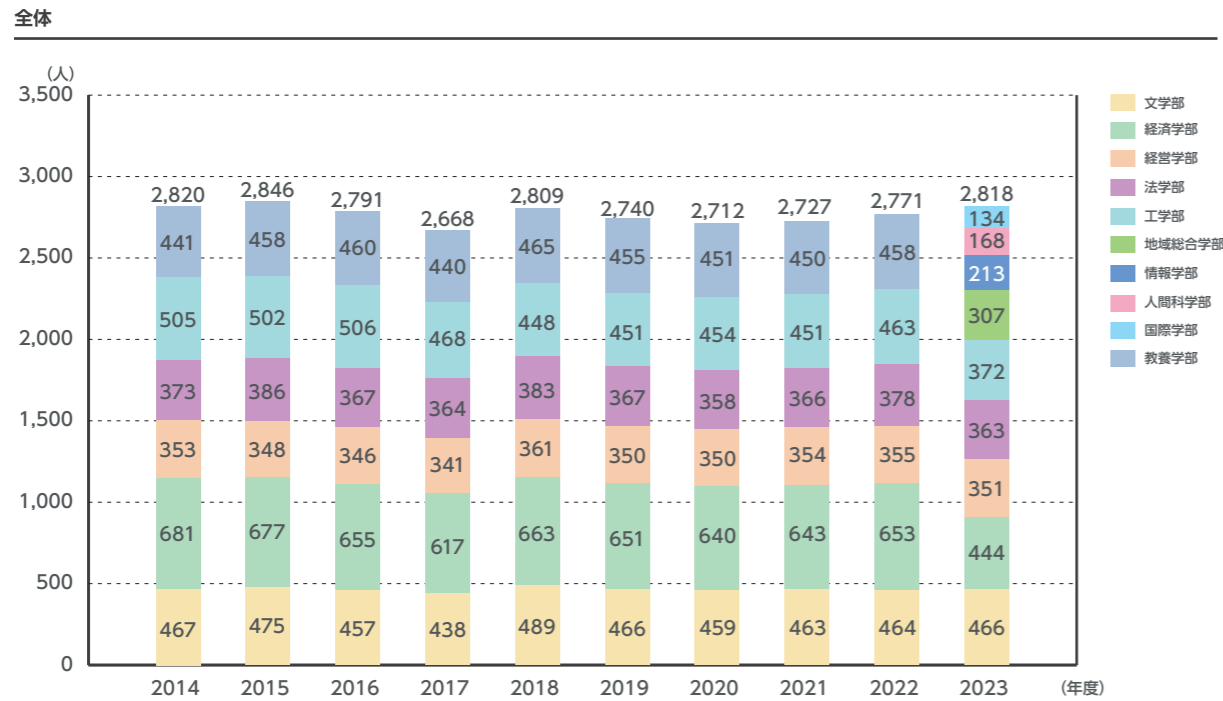
## 入学者数

2014年度から2023年度までの入学者数[全体/入試区分別]の推移である。

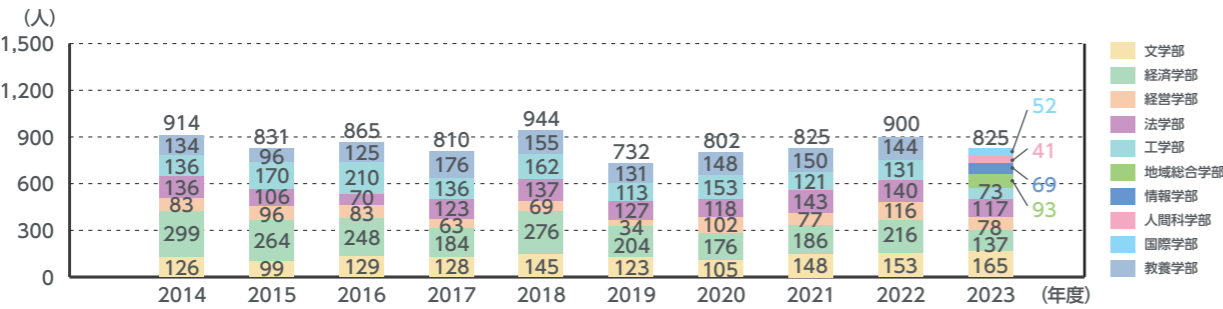
### [全体/入試区分別]

2014年度～2023年度

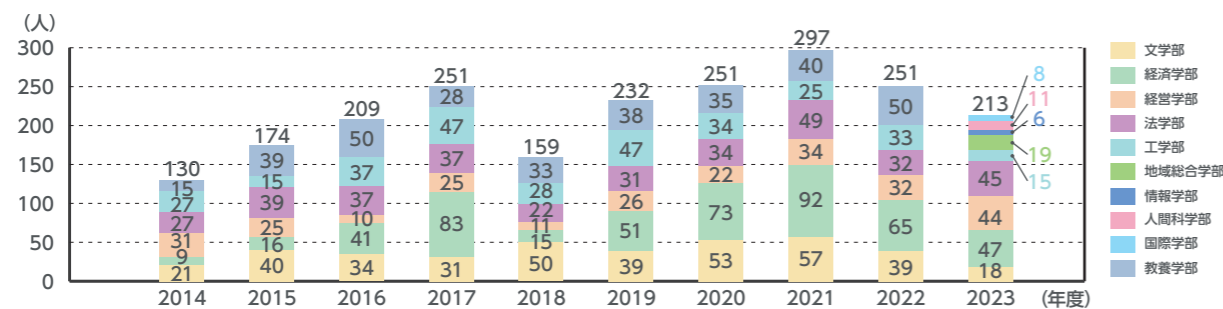
※基準日は毎年度4月1日とする



### 一般選抜 前期日程

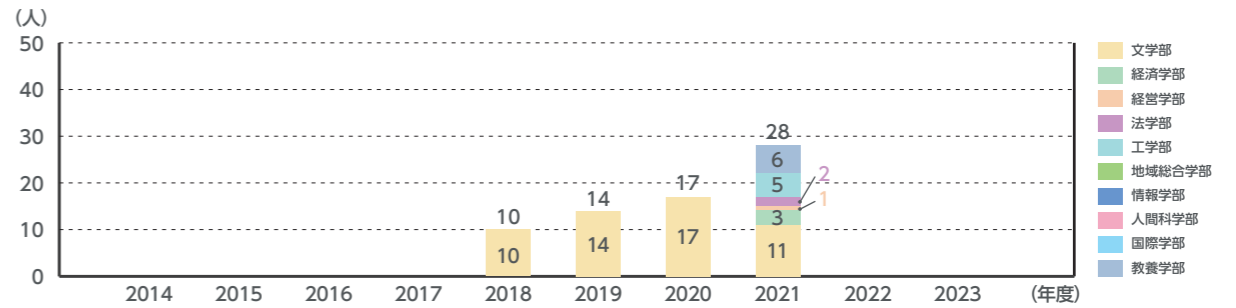


### 一般選抜 後期日程

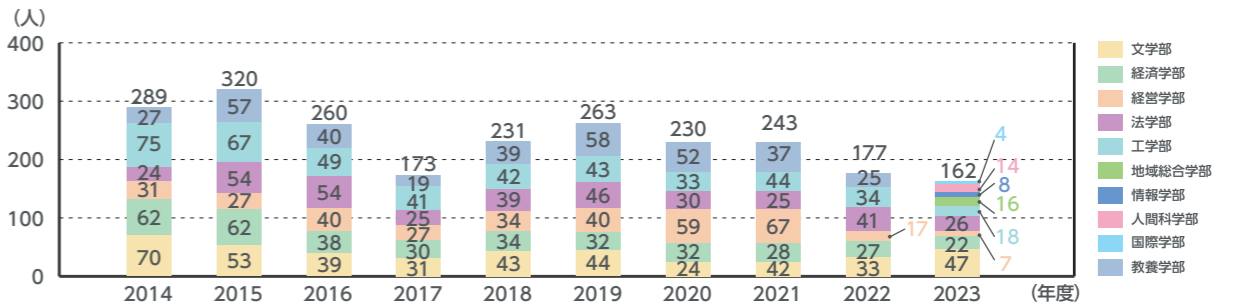


### 英語資格・検定試験利用選抜

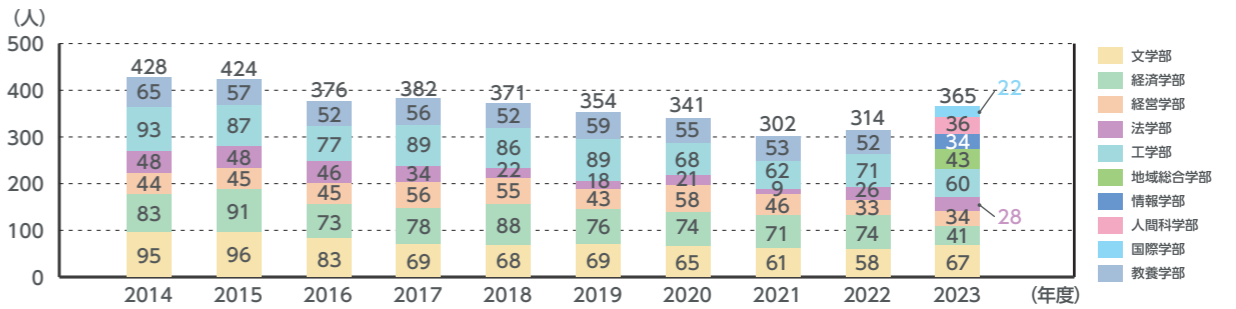
※2018年度より制度導入 2022年度より一般選抜へ統合



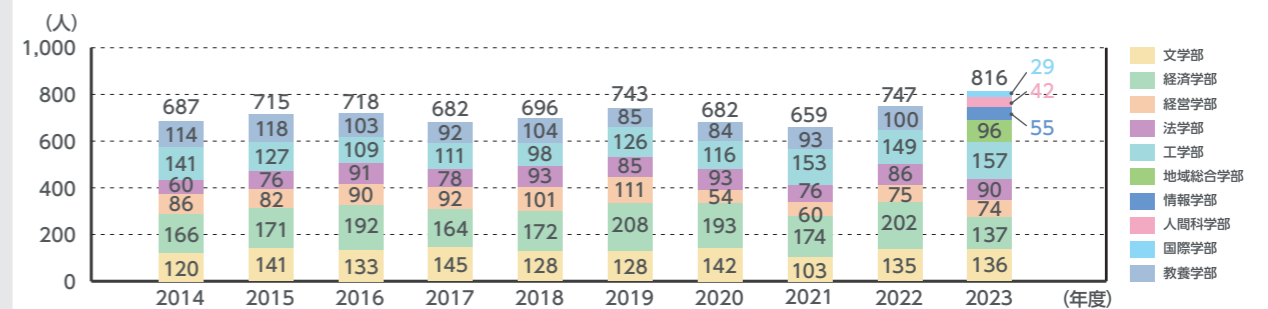
### 大学入学共通テスト利用選抜



### 総合型選抜



### 学校推薦型選抜 学業成績による推薦(指定校)



# 4-1 学部入試状況

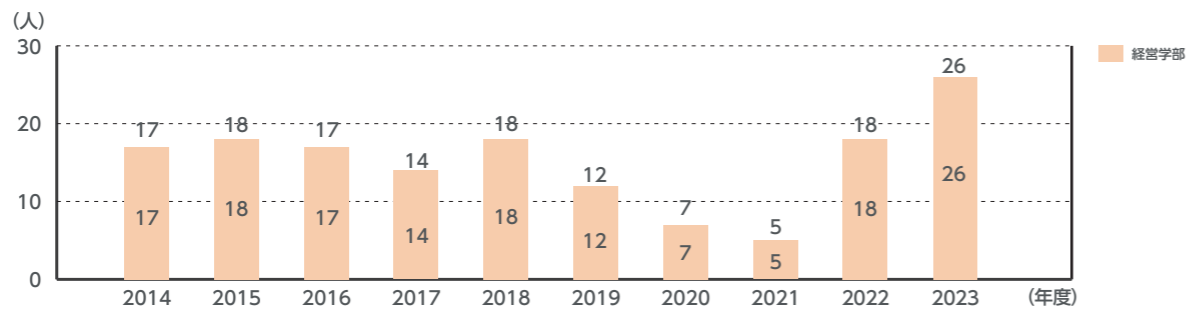
## 入学者数

### [全体/入試区分別]

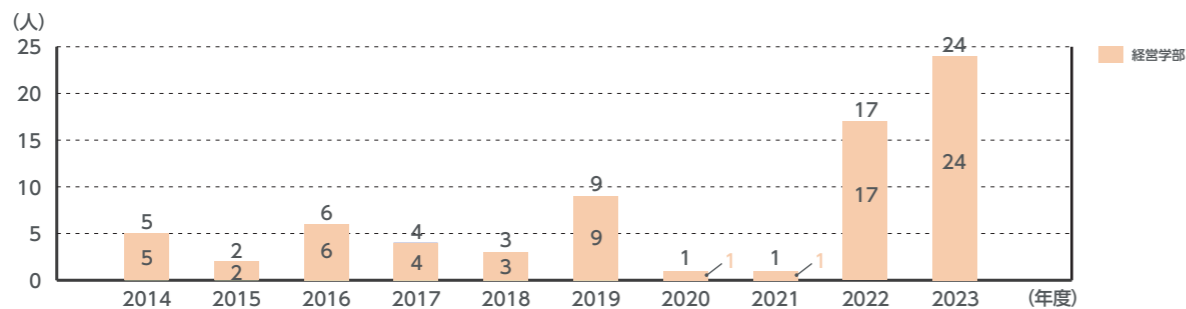
2014年度～2023年度

※基準日は毎年度4月1日とする

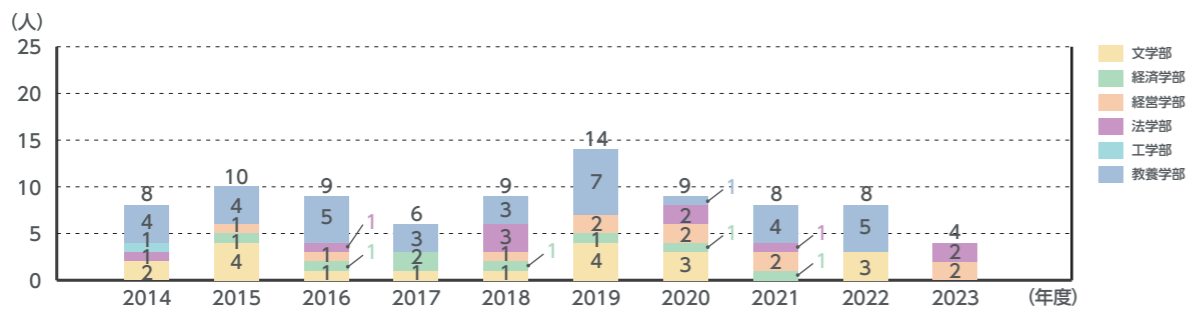
学校推薦型選抜 資格取得による推薦(指定校)



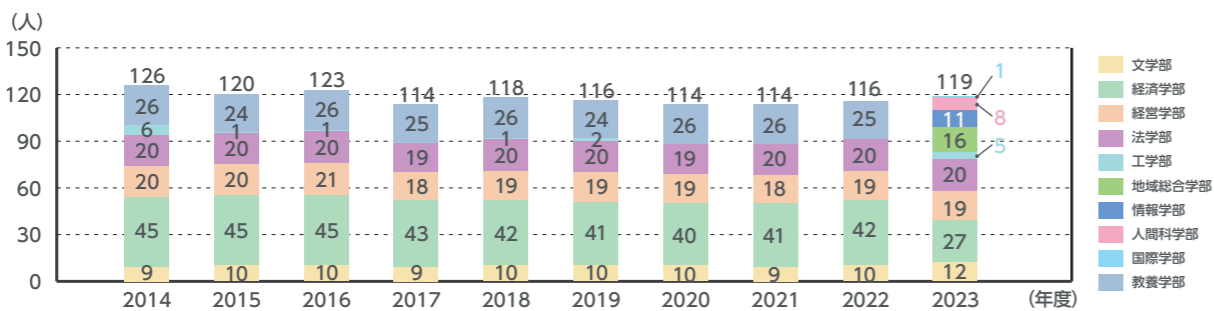
学校推薦型選抜 資格取得による推薦(公募)



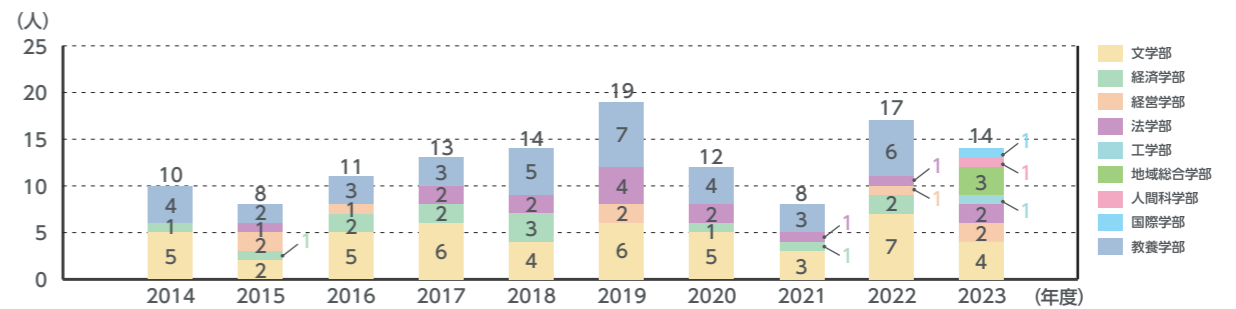
学校推薦型選抜 キリスト者等推薦



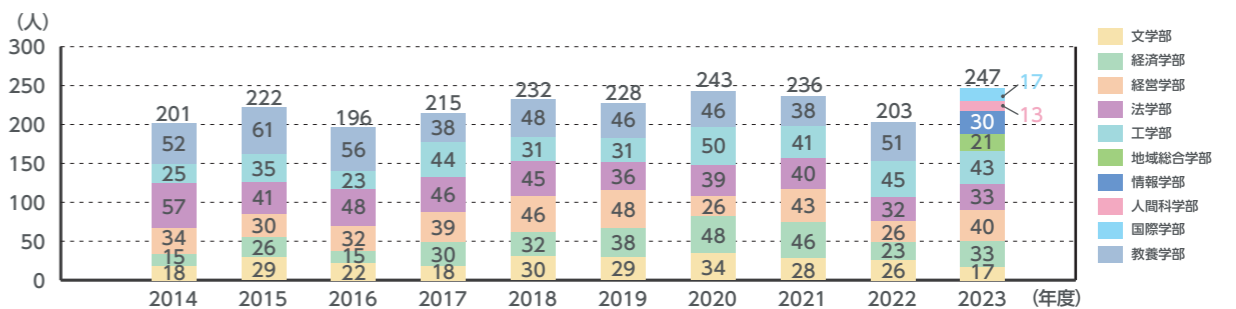
学校推薦型選抜 スポーツに優れた者の推薦



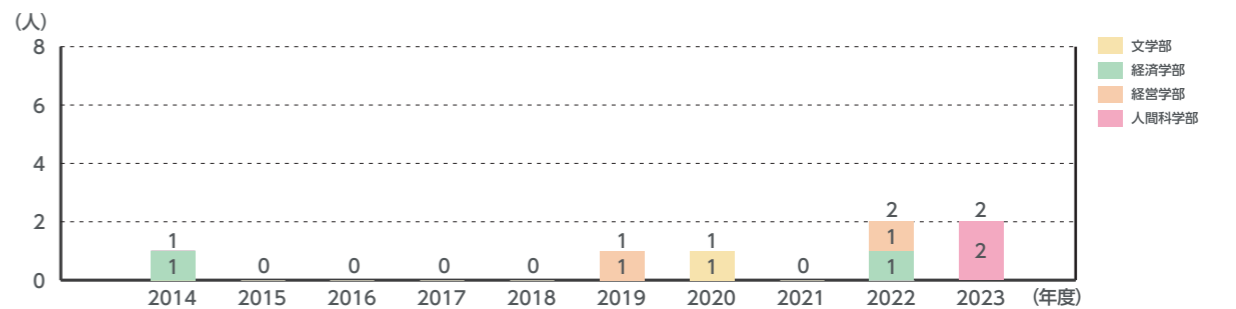
学校推薦型選抜 文化活動に優れた者の推薦



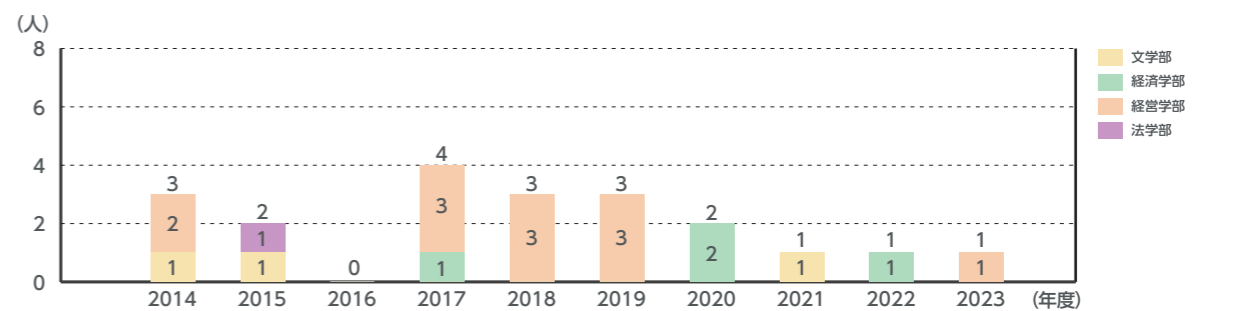
学校推薦型選抜 TG推薦



社会人特別選抜



外国人留学生特別選抜



# 4-1 学部入試状況

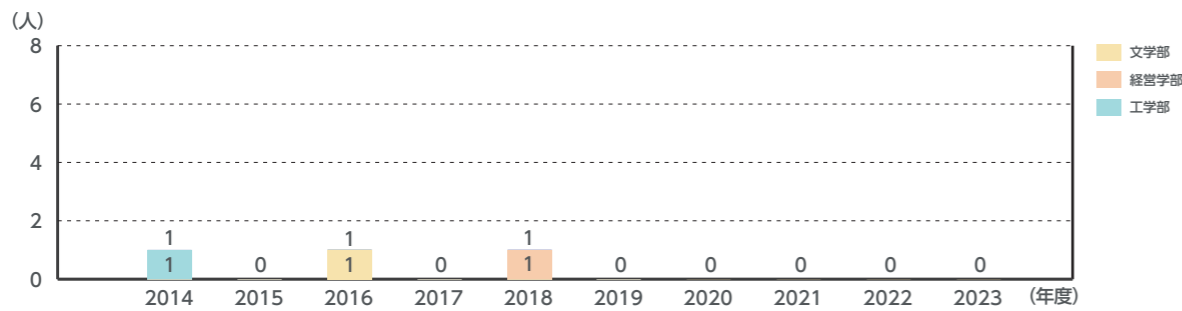
## 入学者数

### [全体/入試区分別]

2014年度～2023年度

※基準日は毎年度4月1日とする

帰国生特別選抜



# 4-1 学部入試状況

## 編入学試験

2014年度から2023年度までの編入学試験における志願者数、合格者数、入学者数[学部・学科別]の推移である。

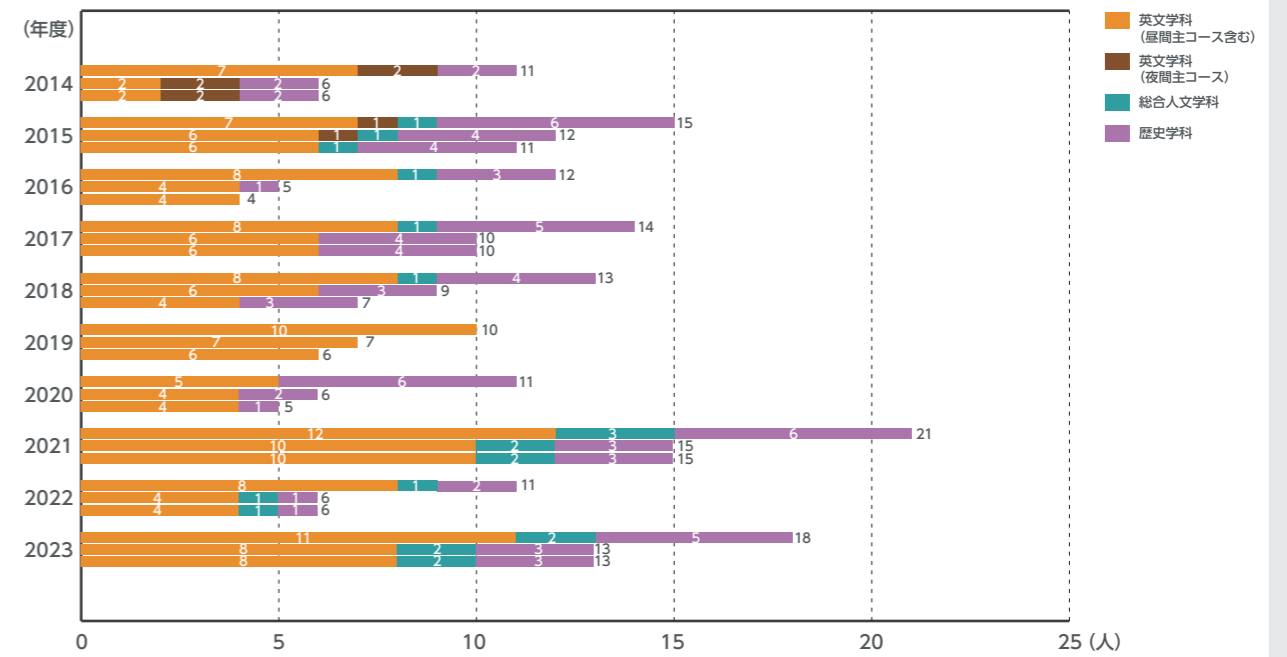
### 志願者数-合格者数-入学者数

[学部・学科別]2014年度～2023年度

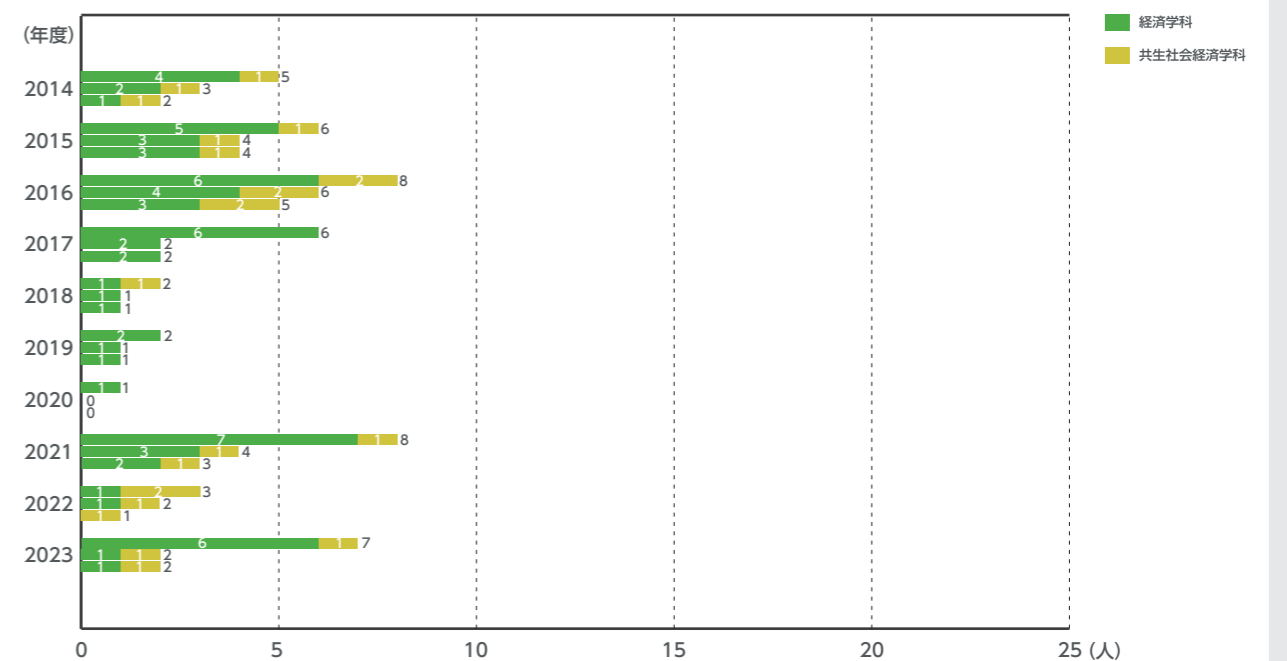
※基準日は毎年度4月1日とする

棒グラフ 上/志願者数 中央/合格者数 下/入学者数

文学部



経済学部



# 4-1 学部入試状況

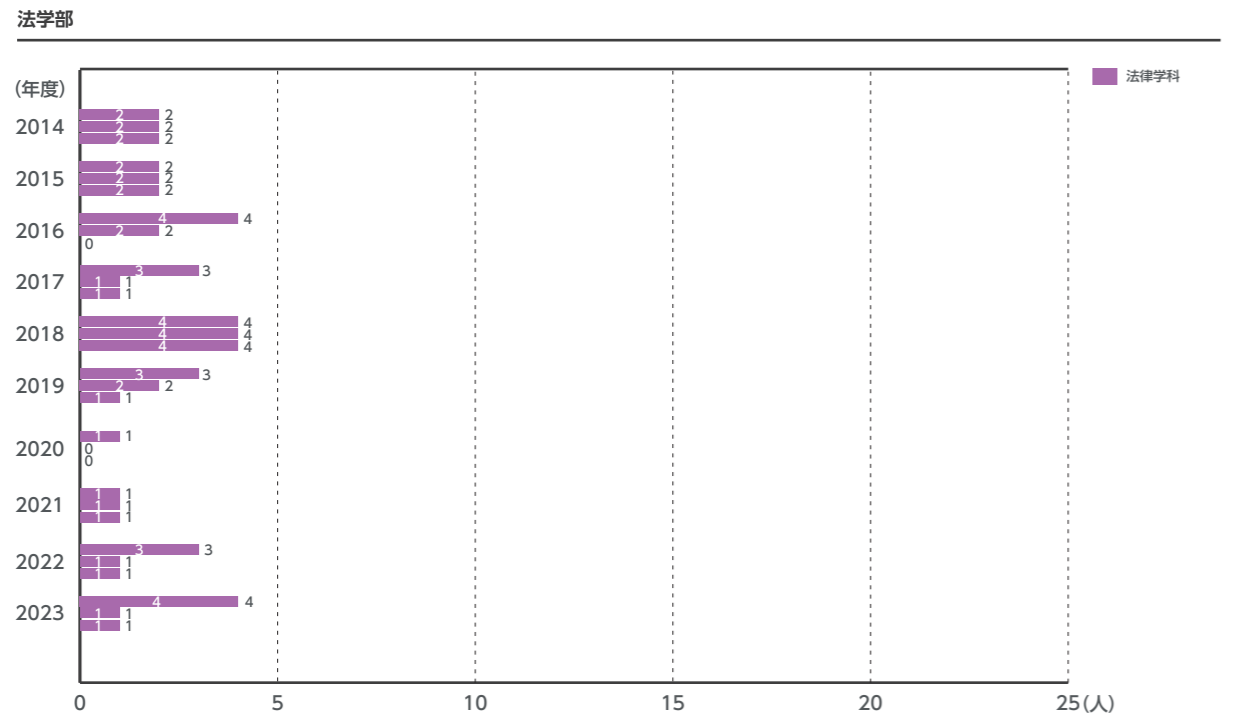
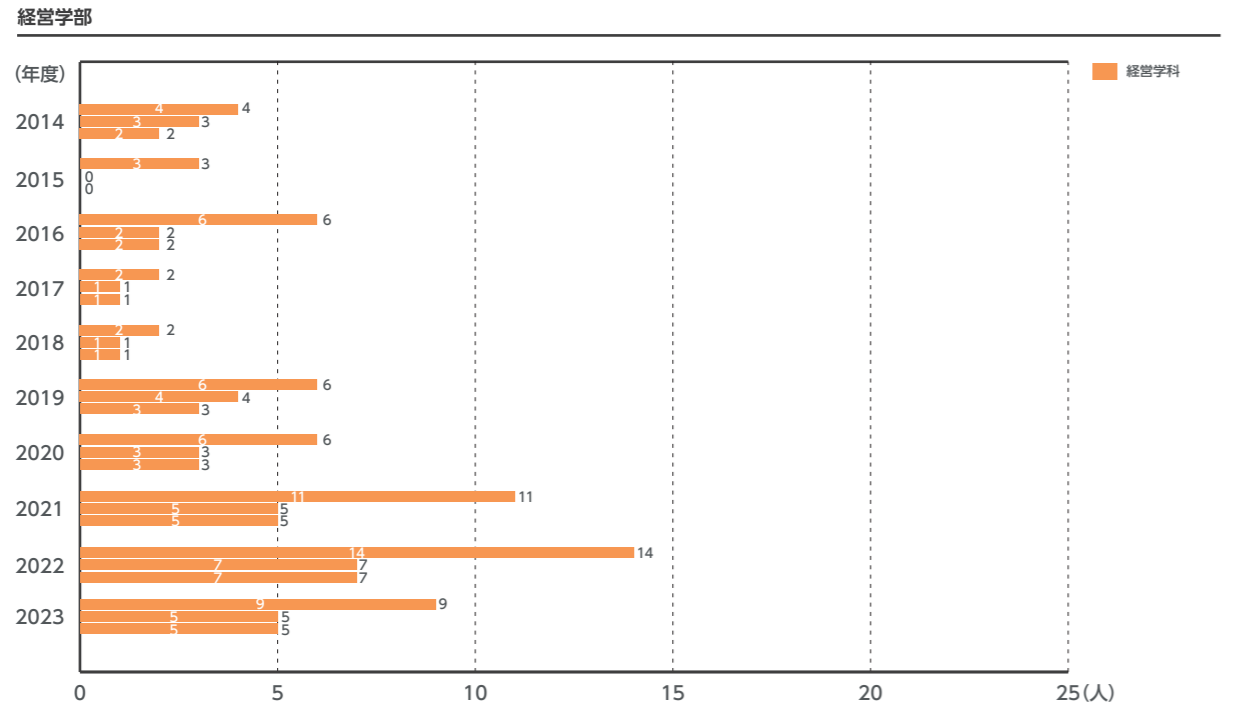
## 編入学試験

### 志願者数-合格者数-入学者数

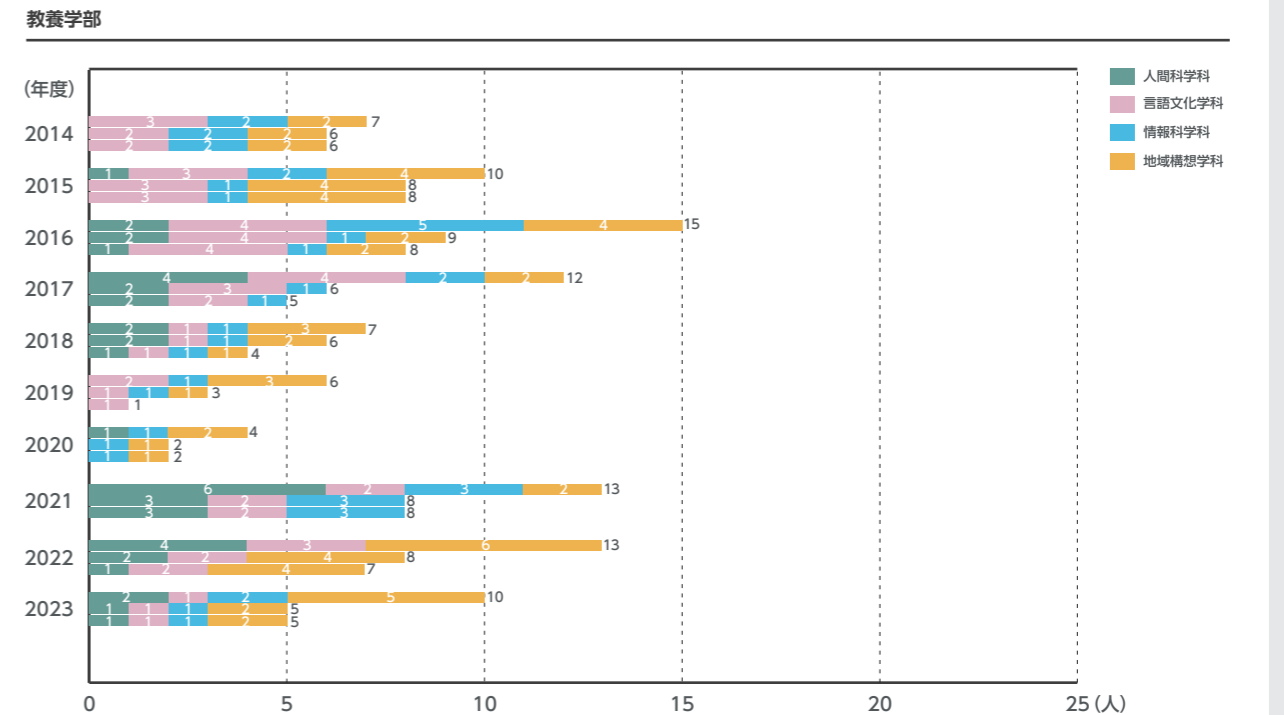
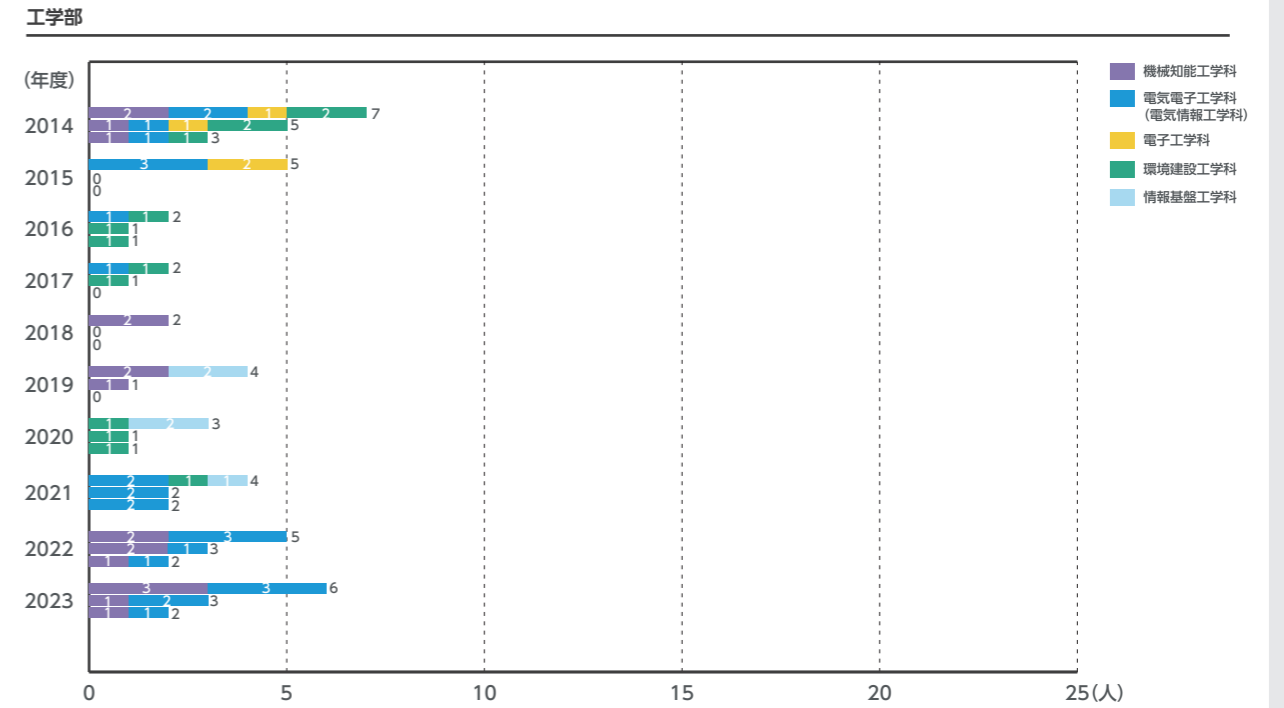
[学部・学科別]2014年度～2023年度

※基準日は毎年度4月1日とする

棒グラフ 上/志願者数 中央/合格者数 下/入学者数



棒グラフ 上/志願者数 中央/合格者数 下/入学者数



# 4-2 大学院入試状況

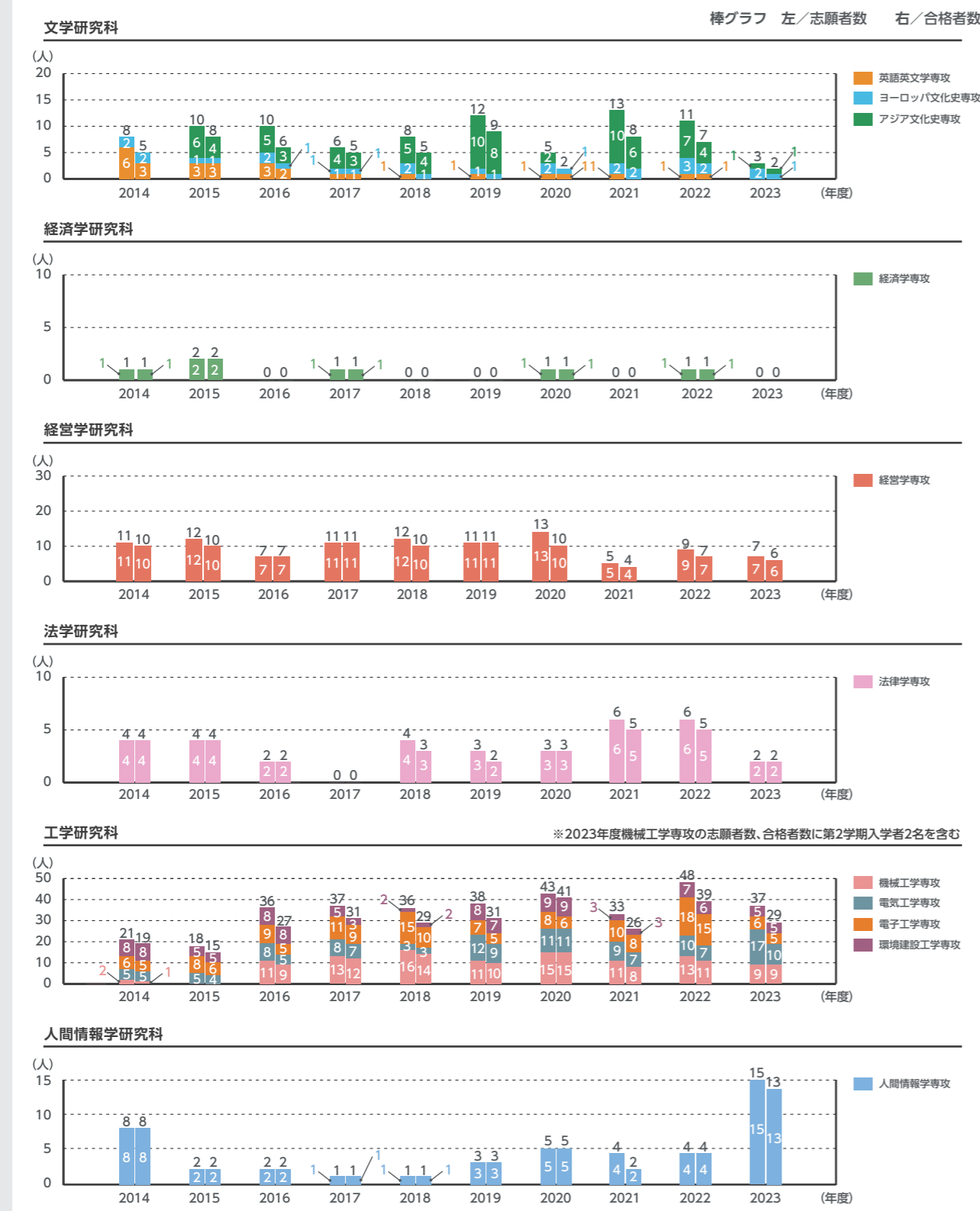
## 博士前期課程・修士課程

2014年度から2023年度までの博士前期課程・修士課程の志願者数、合格者数[研究科・専攻別]の推移である。

### 志願者数-合格者数

#### [研究科・専攻別]2014年度～2023年度

※基準日は毎年度4月1日とする



# 4-2 大学院入試状況

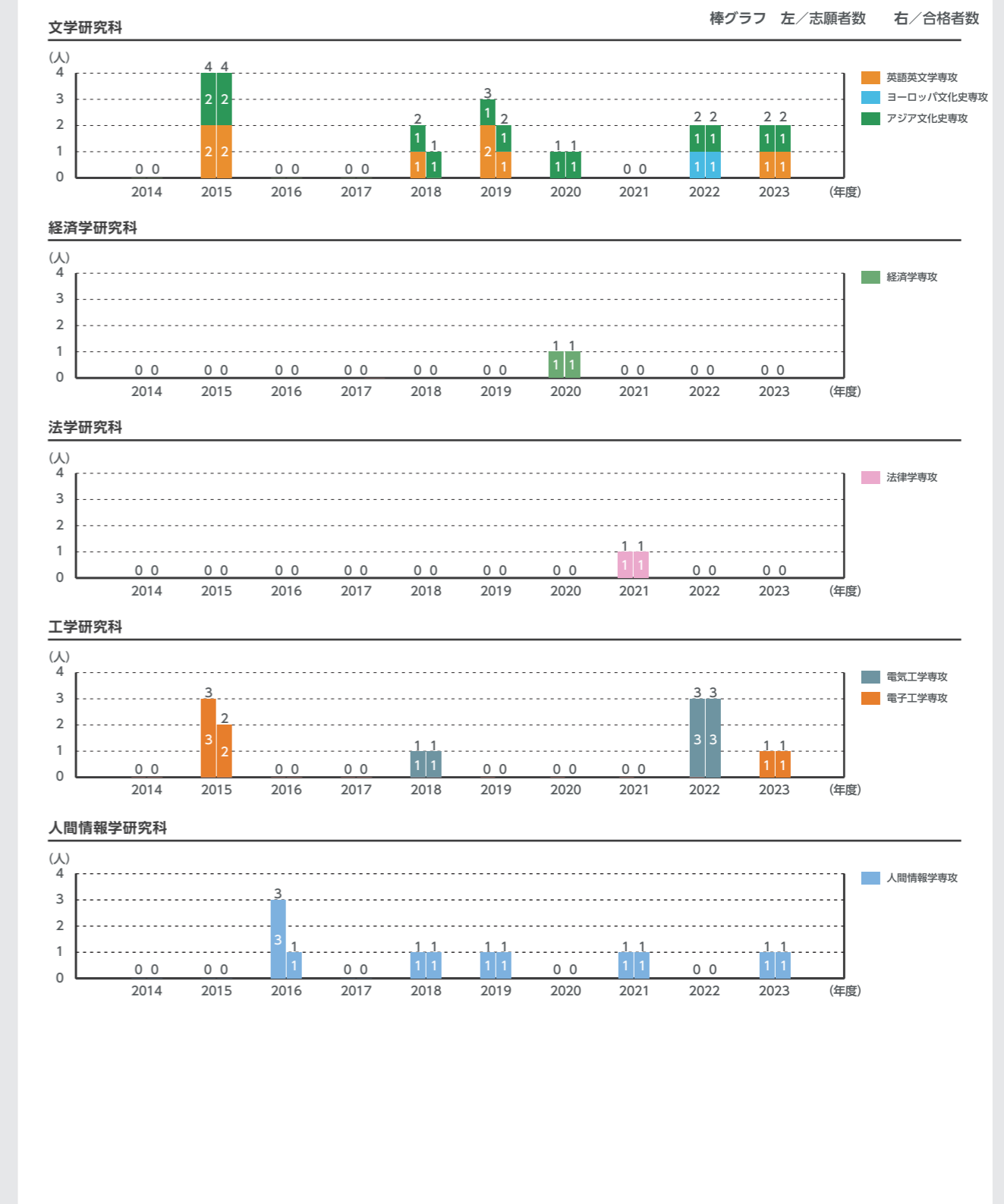
## 博士後期課程

2014年度から2023年度までの博士後期課程の志願者数、合格者数[研究科・専攻別]の推移である。

### 志願者数-合格者数

#### [研究科・専攻別]2014年度～2023年度

※基準日は毎年度4月1日とする



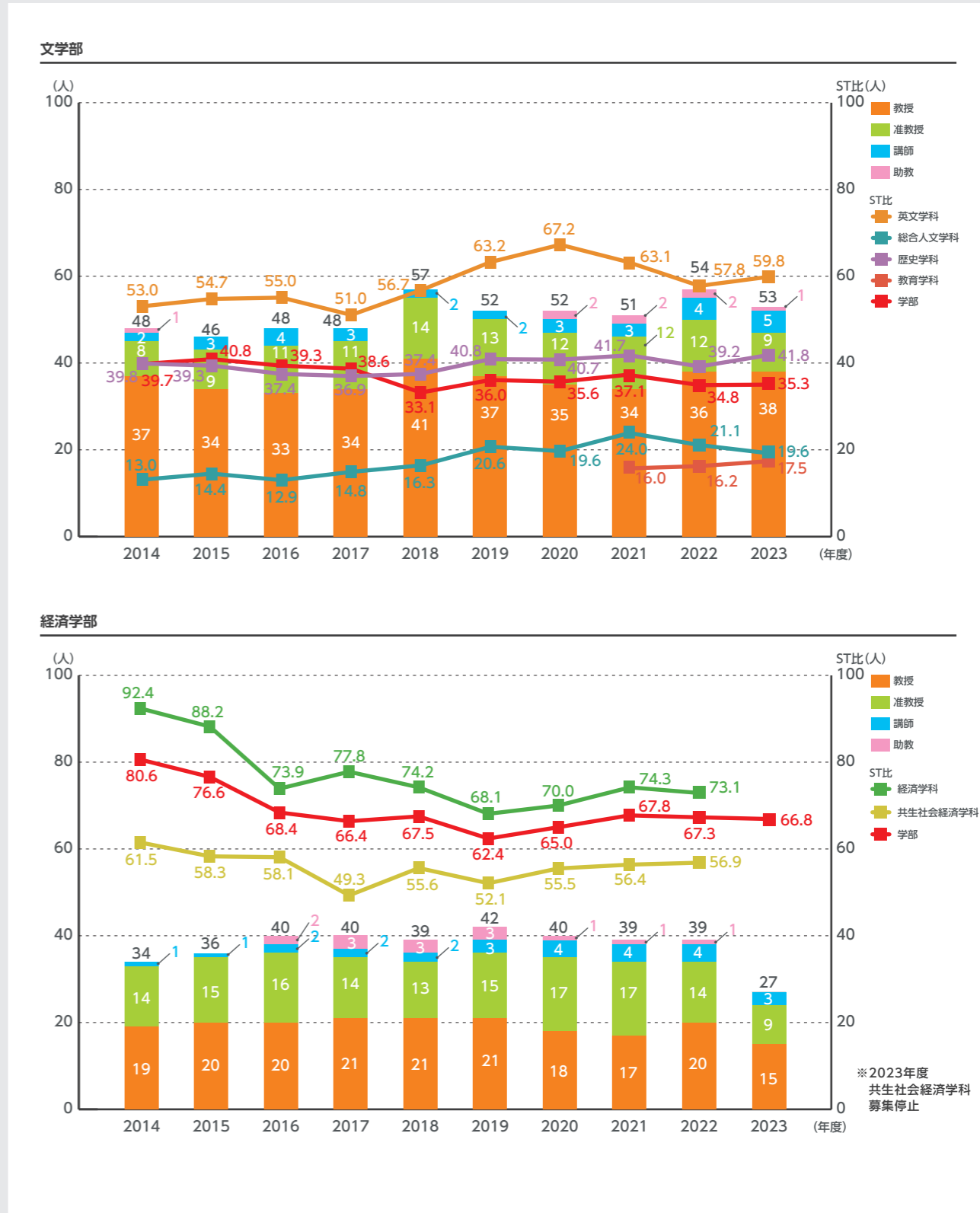
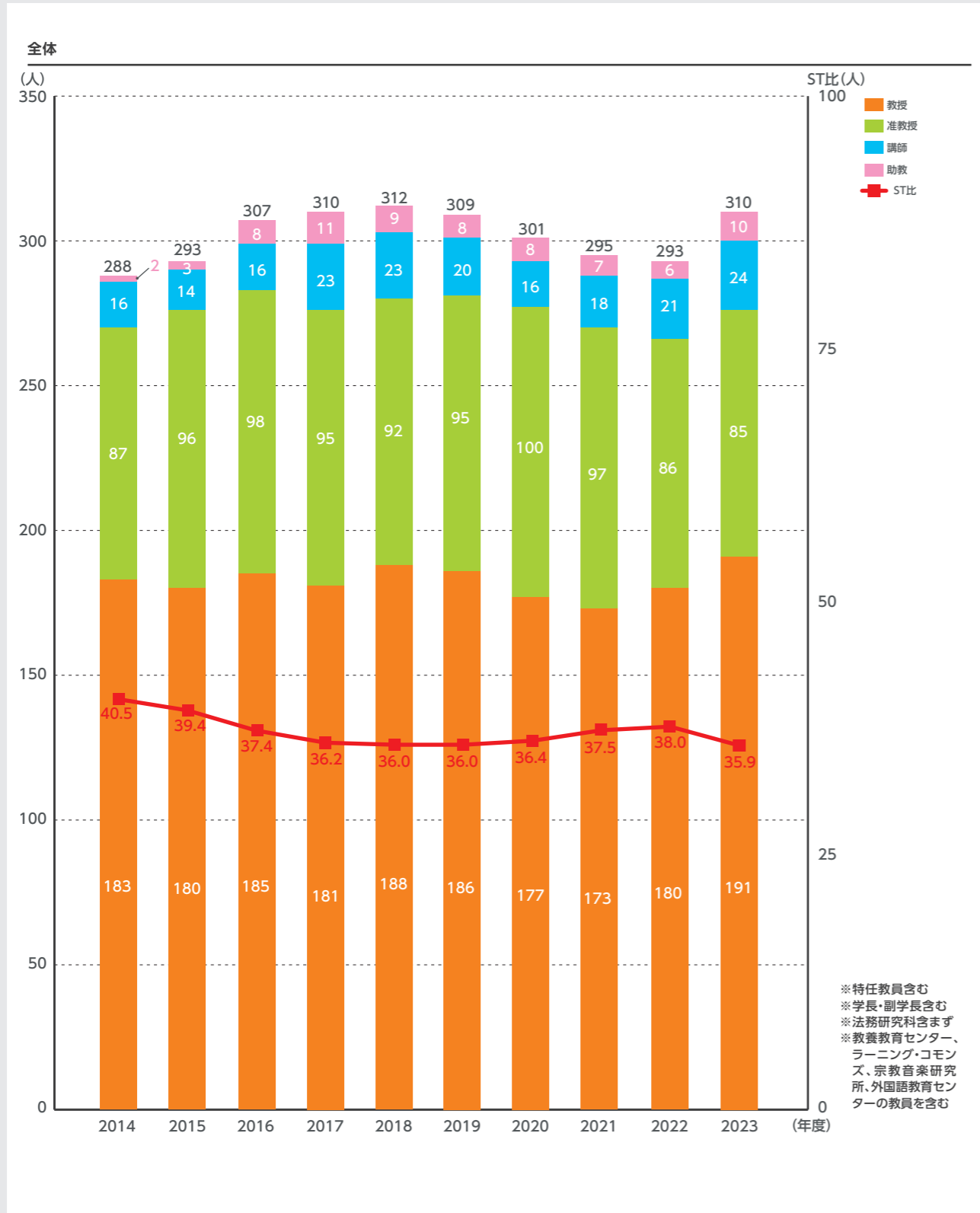


# 5-1 専任教員数

## 専任教員数・ST比

2014年度～2023年度

2014年度から2023年度までの専任教員数及びST比(専任教員1人当たりの在籍学生数)の推移である。なお、【全体】のグラフでは、教養教育センター等及び募集停止の学部学科の教員数を含む。【学部】のグラフでは、募集停止の学部学科の教員数、学生数を算入していない。

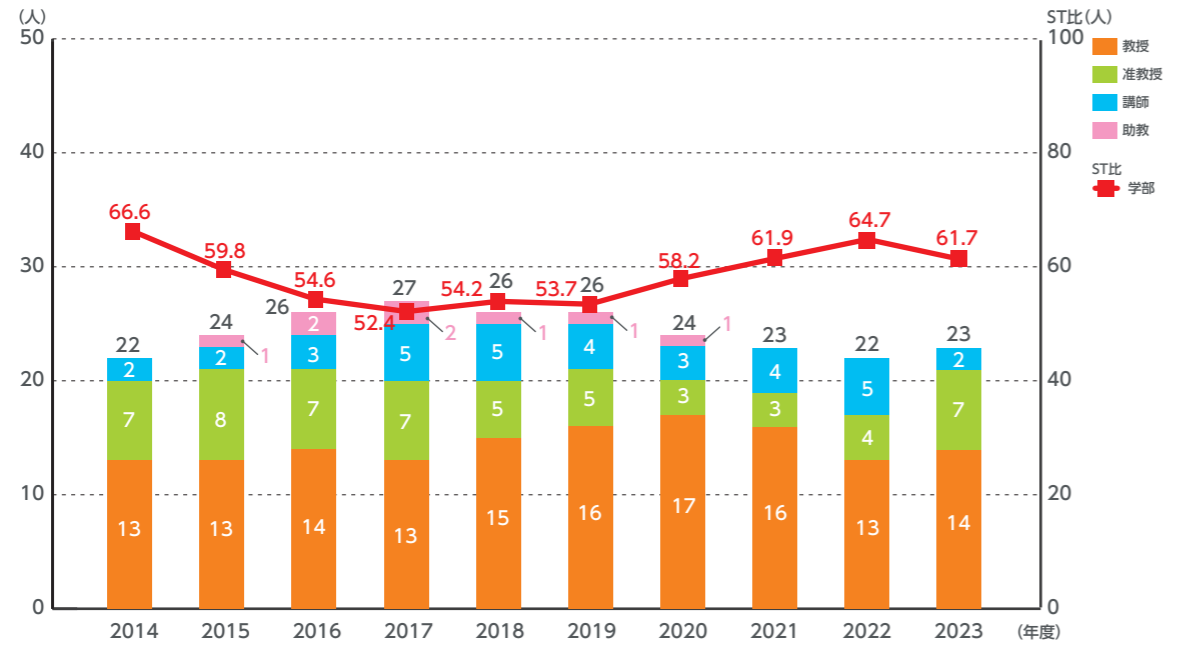


# 5-1 専任教員数

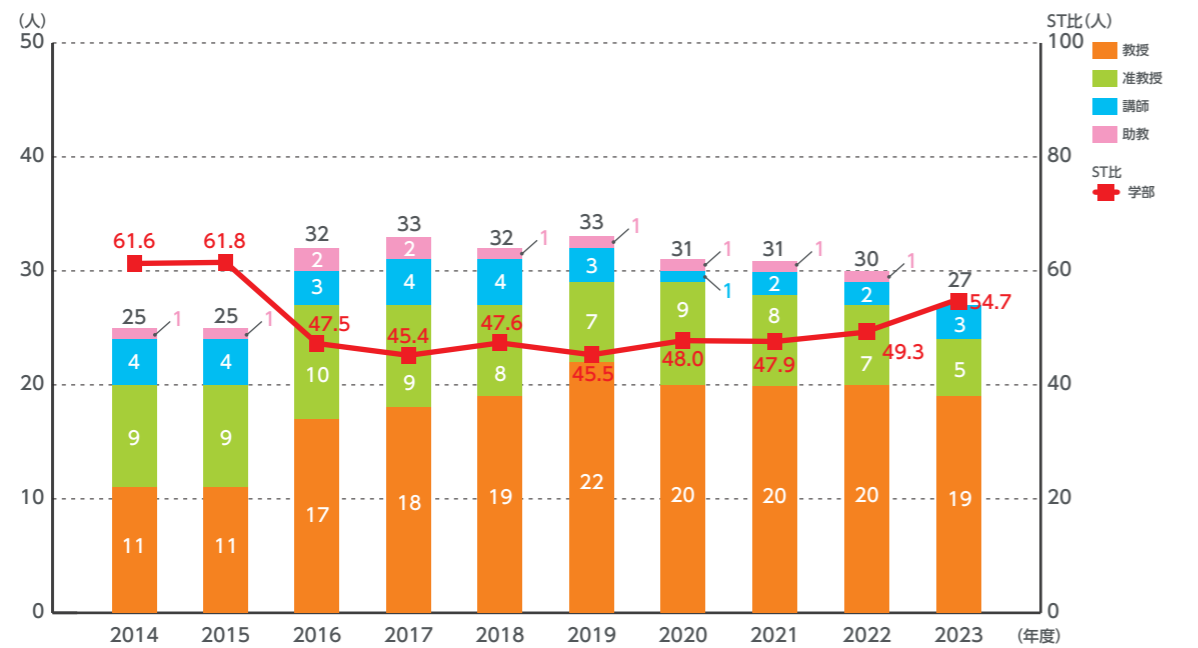
## 専任教員数・ST比

2014年度～2023年度

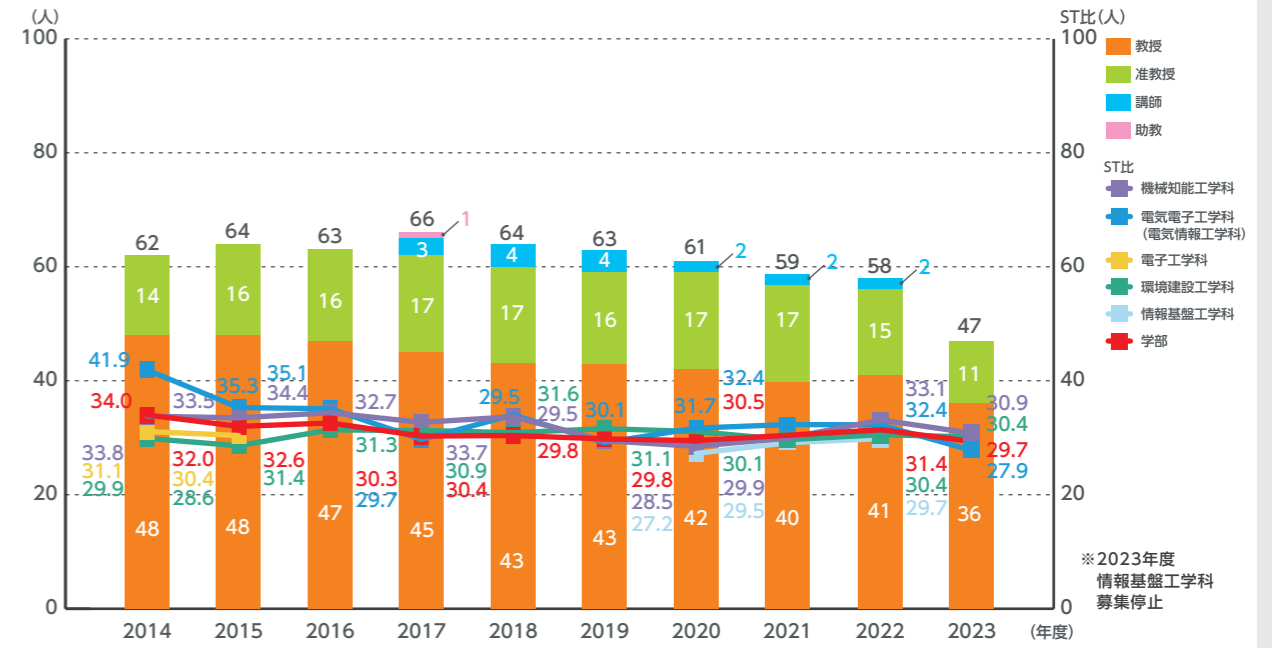
経営学部



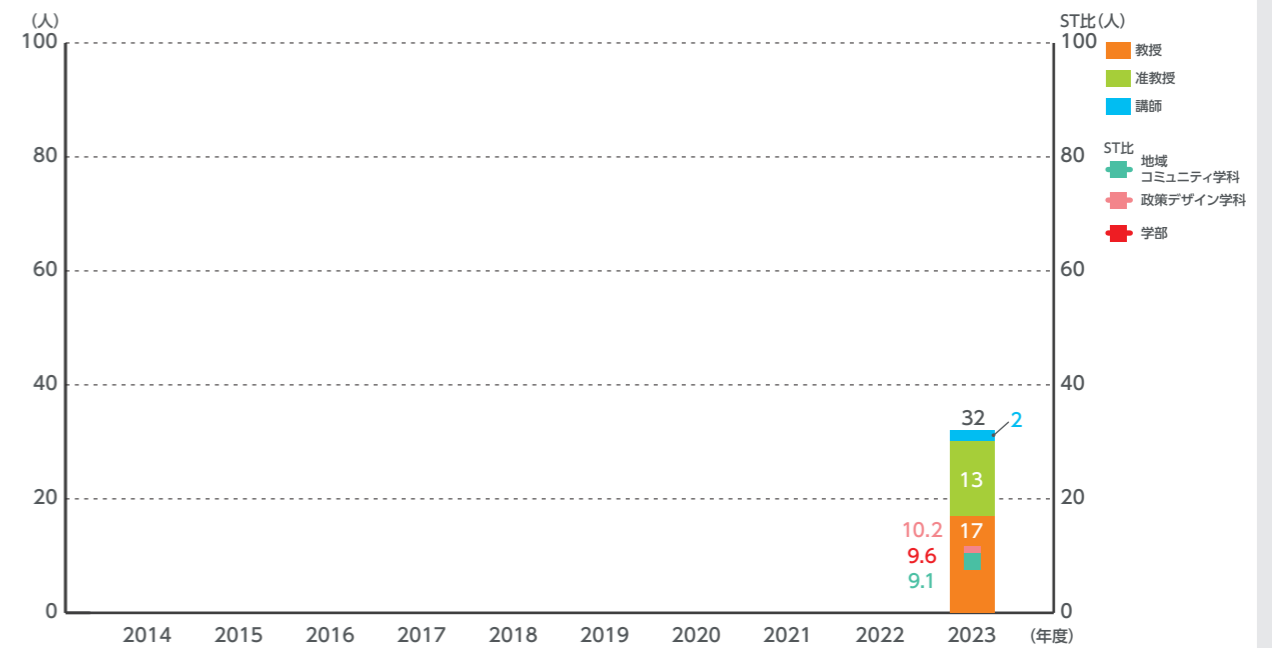
法学部



工学部



地域総合学部

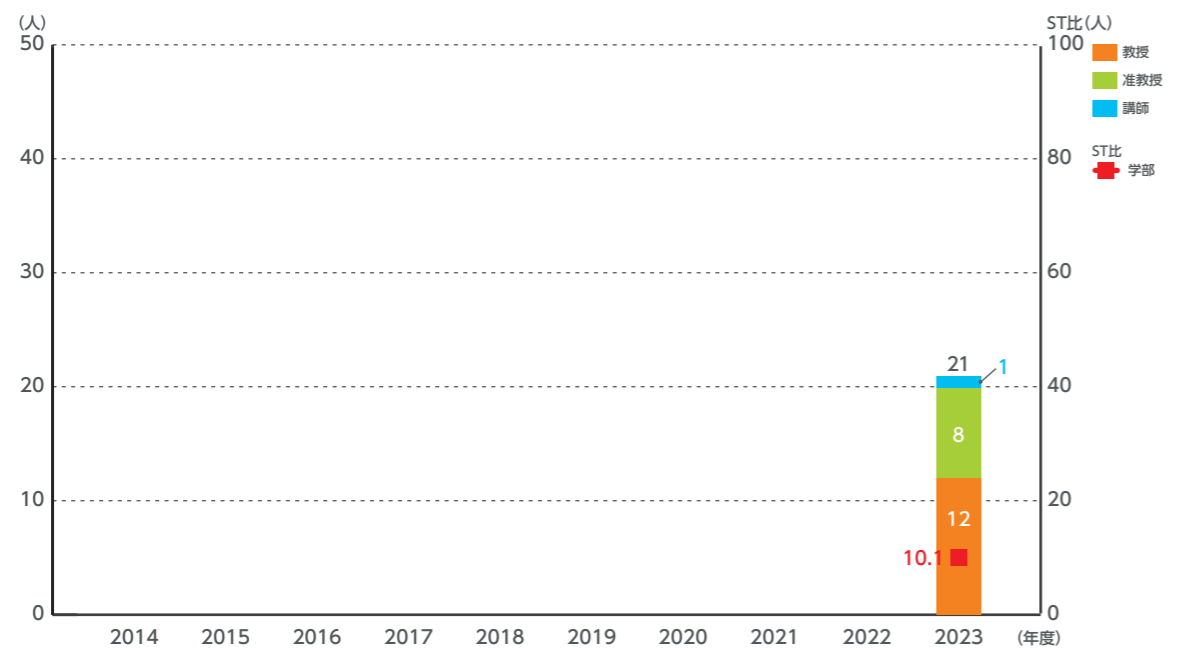


# 5-1 専任教員数

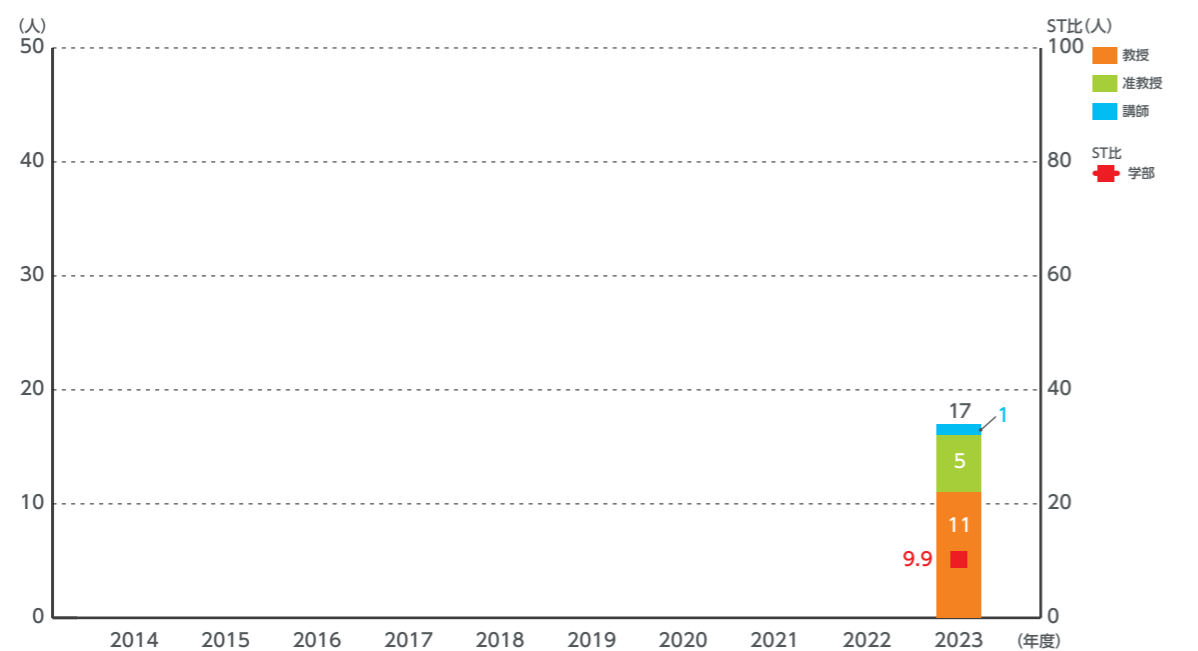
## 専任教員数・ST比

2014年度～2023年度

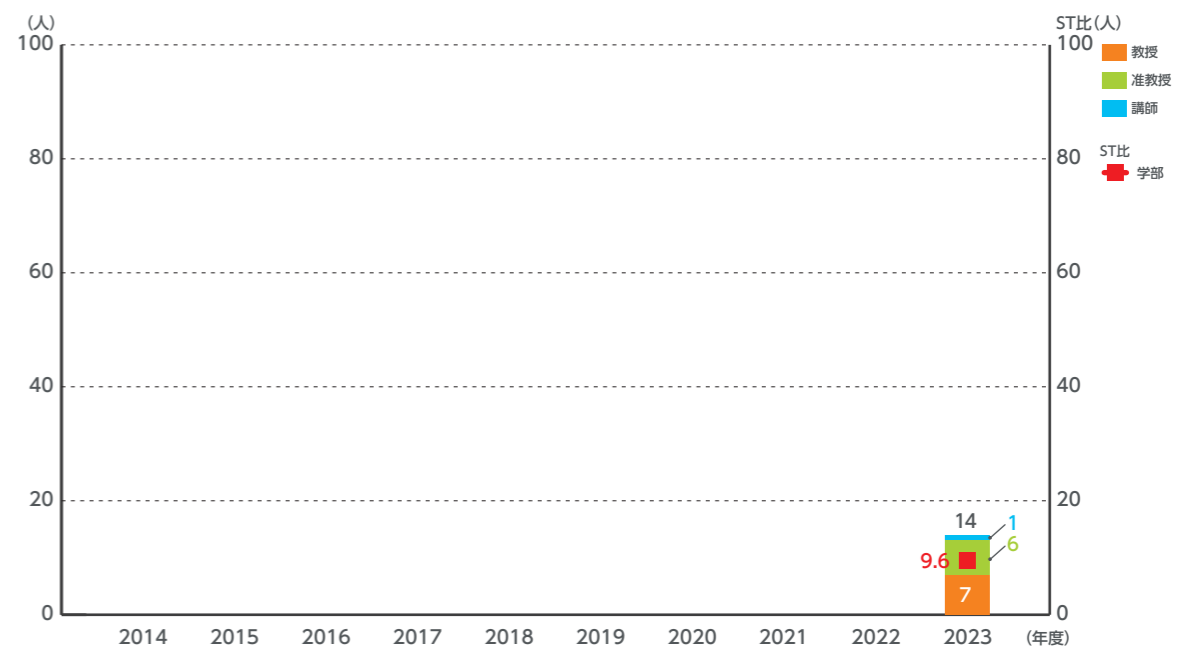
情報学部



人間科学部

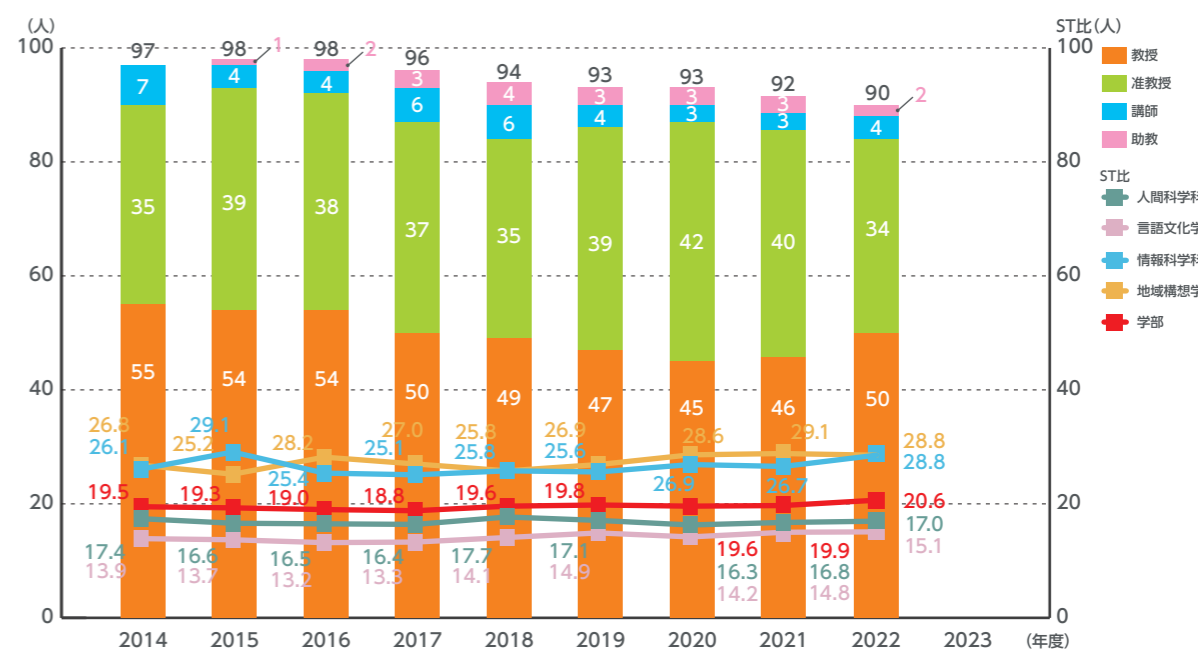


国際学部



教養学部

※2023年度募集停止

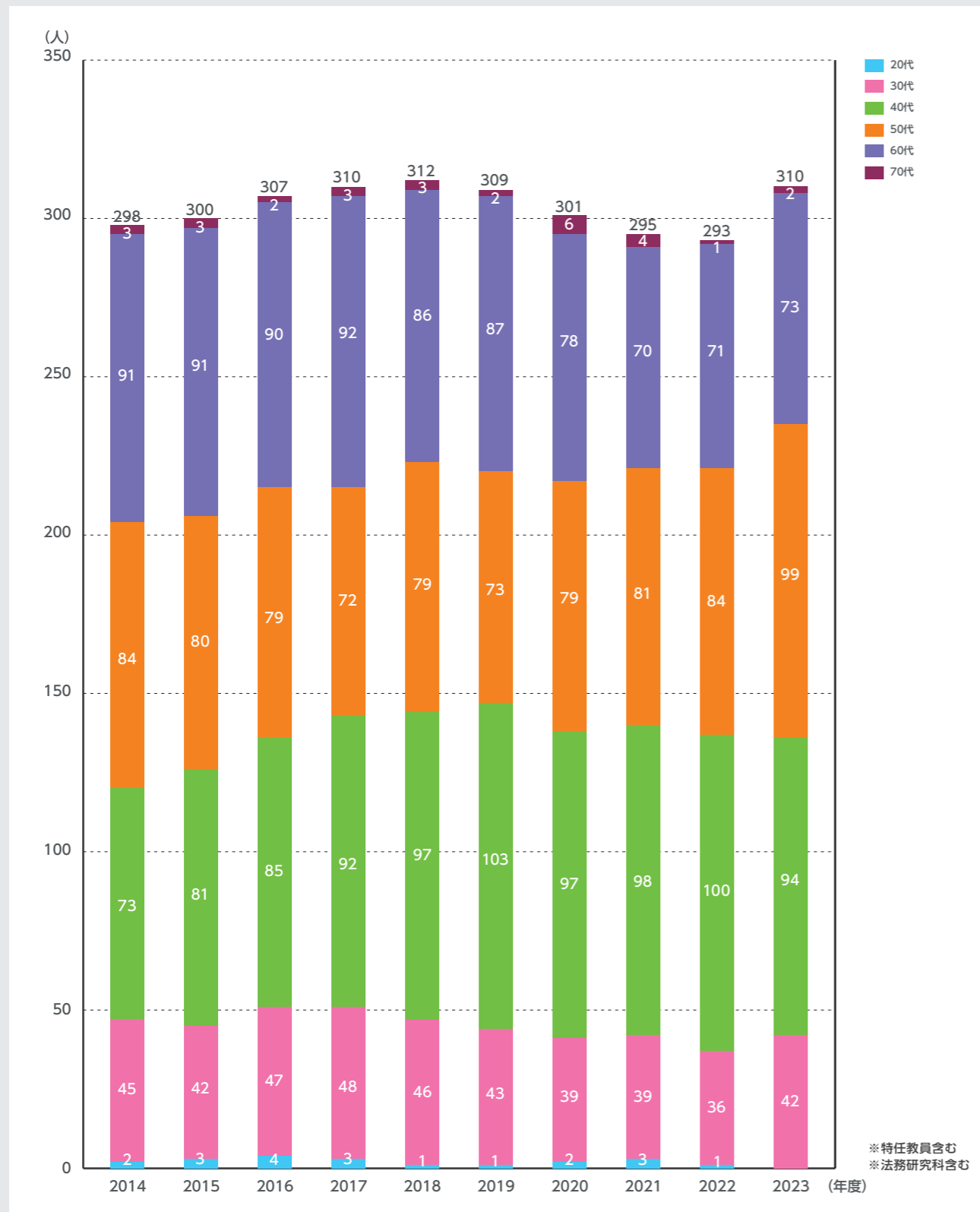


# 5-1 専任教員数

## 専任教員年齢構成

2014年度～2023年度

2014年度から2023年度までの専任教員の年齢構成の推移である。特定の年代に偏ることなくバランスがとれており、2023年度では全体に対する割合が、30代が14%、40代が30%、50代が32%、60代が24%、70代が1%となっている。

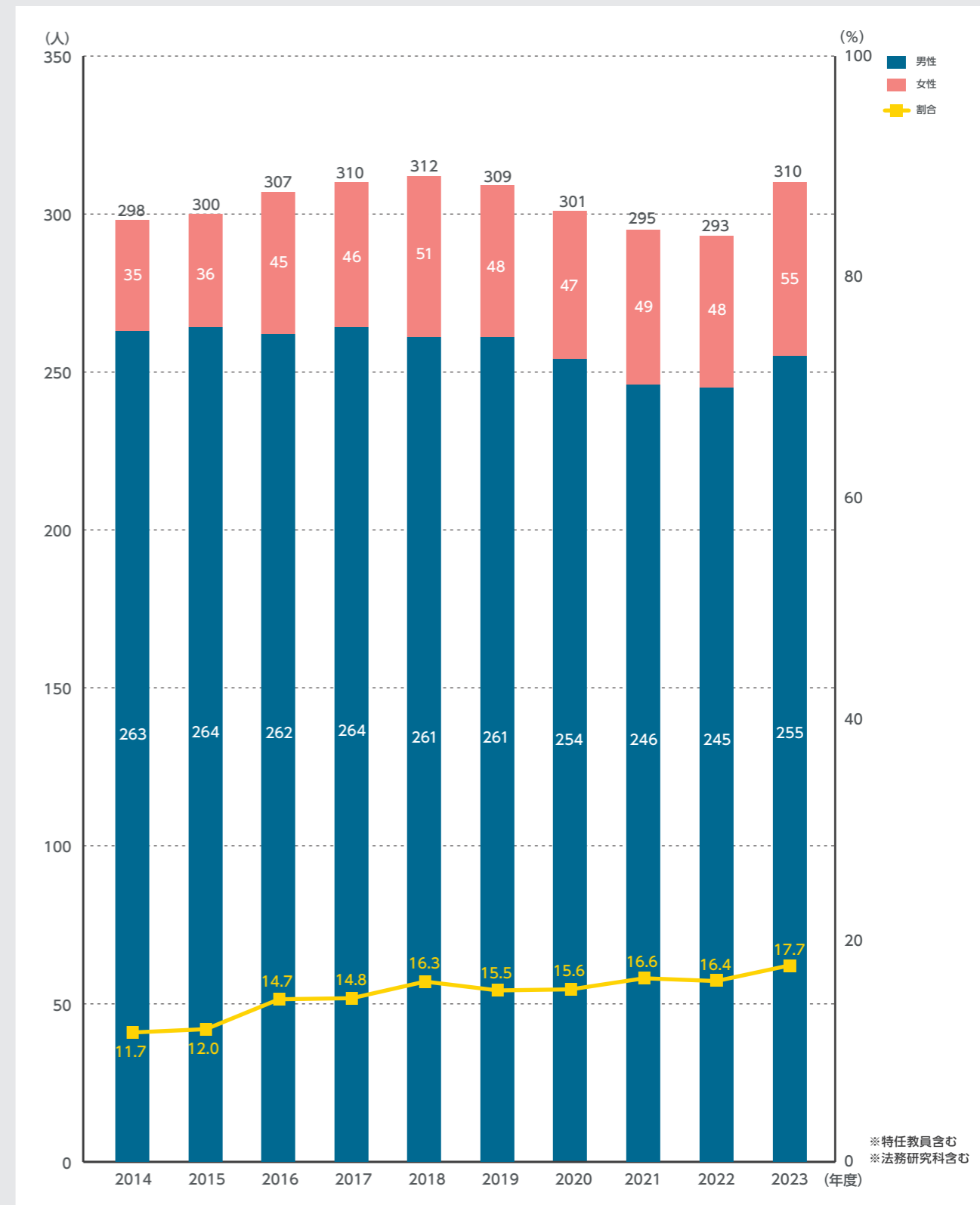


# 5-1 専任教員数

## 大学教員に占める女性の割合

2014年度～2023年度

2014年度から2023年度までの大学教員に占める女性の割合の推移である。2023年度では全体に対する割合が、女性教員が17.7%、男性教員が82.3%となっている。

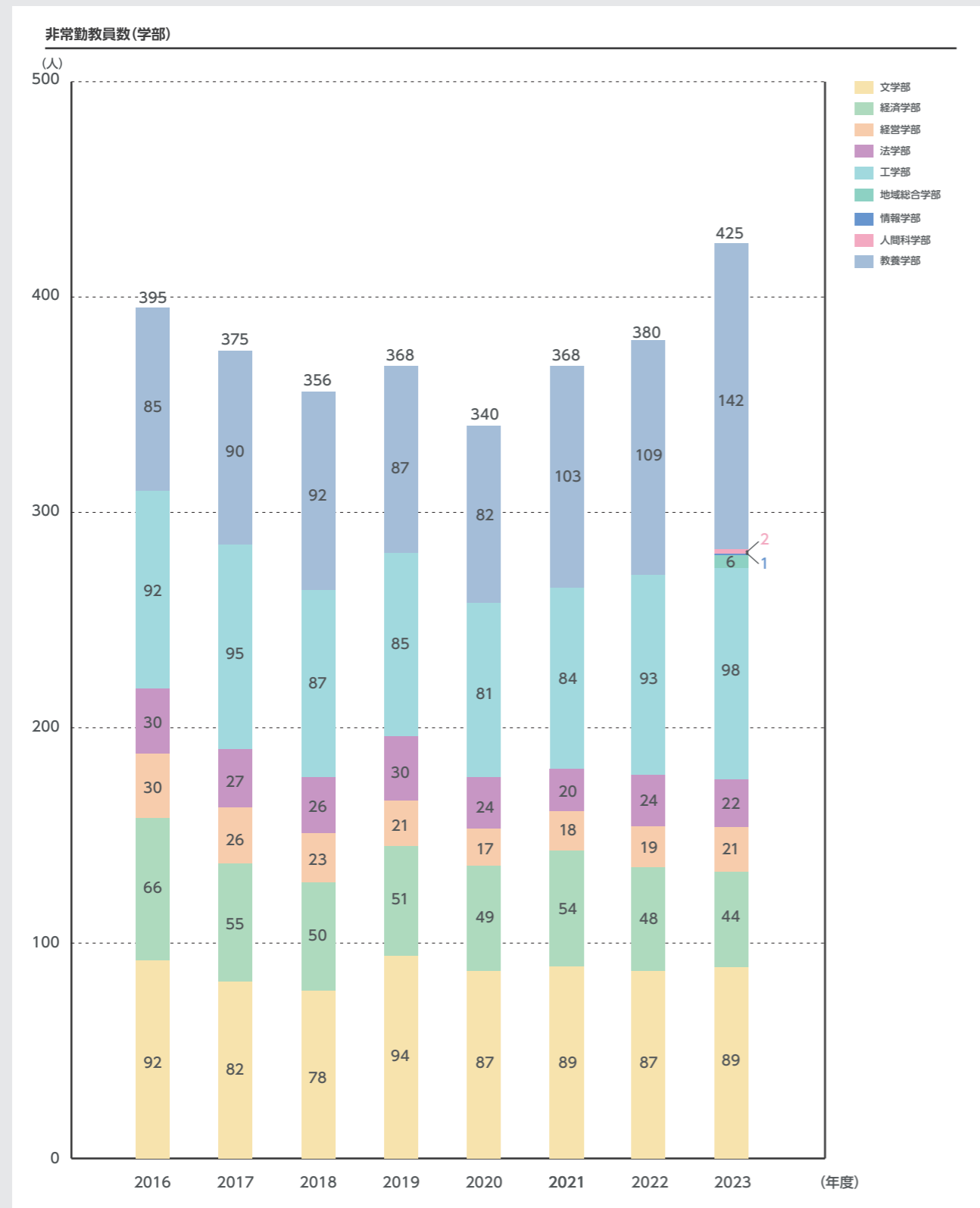


# 5-2 学部非常勤教員数

## 学部 非常勤教員数[学部別]

2016年度から2023年度までの学部別の非常勤教員数の推移である。

2016年度～2023年度

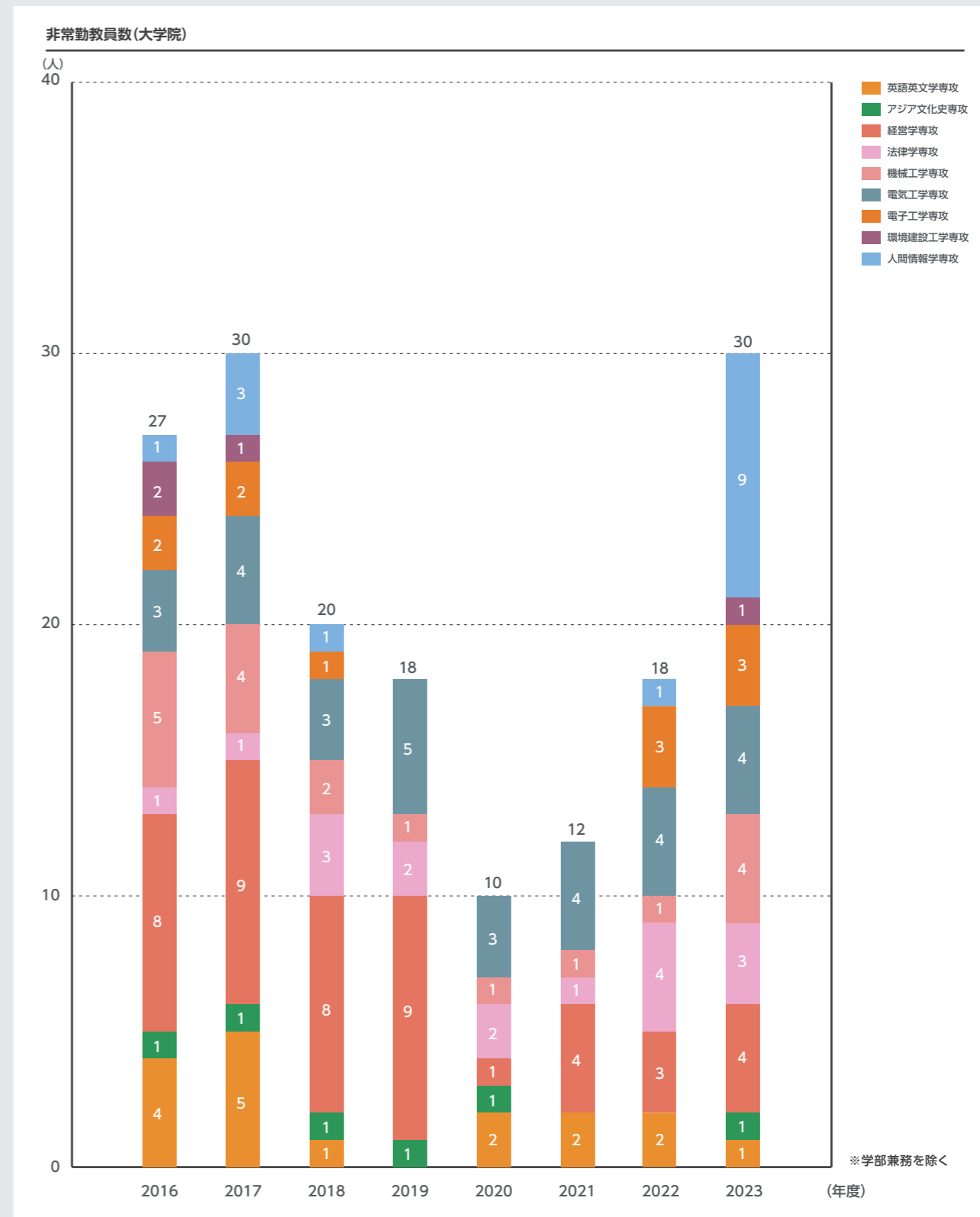


# 5-3 大学院非常勤教員数

## 大学院 非常勤教員数[専攻別]

2016年度から2023年度までの専攻別の非常勤教員数の推移である。

2016年度～2023年度



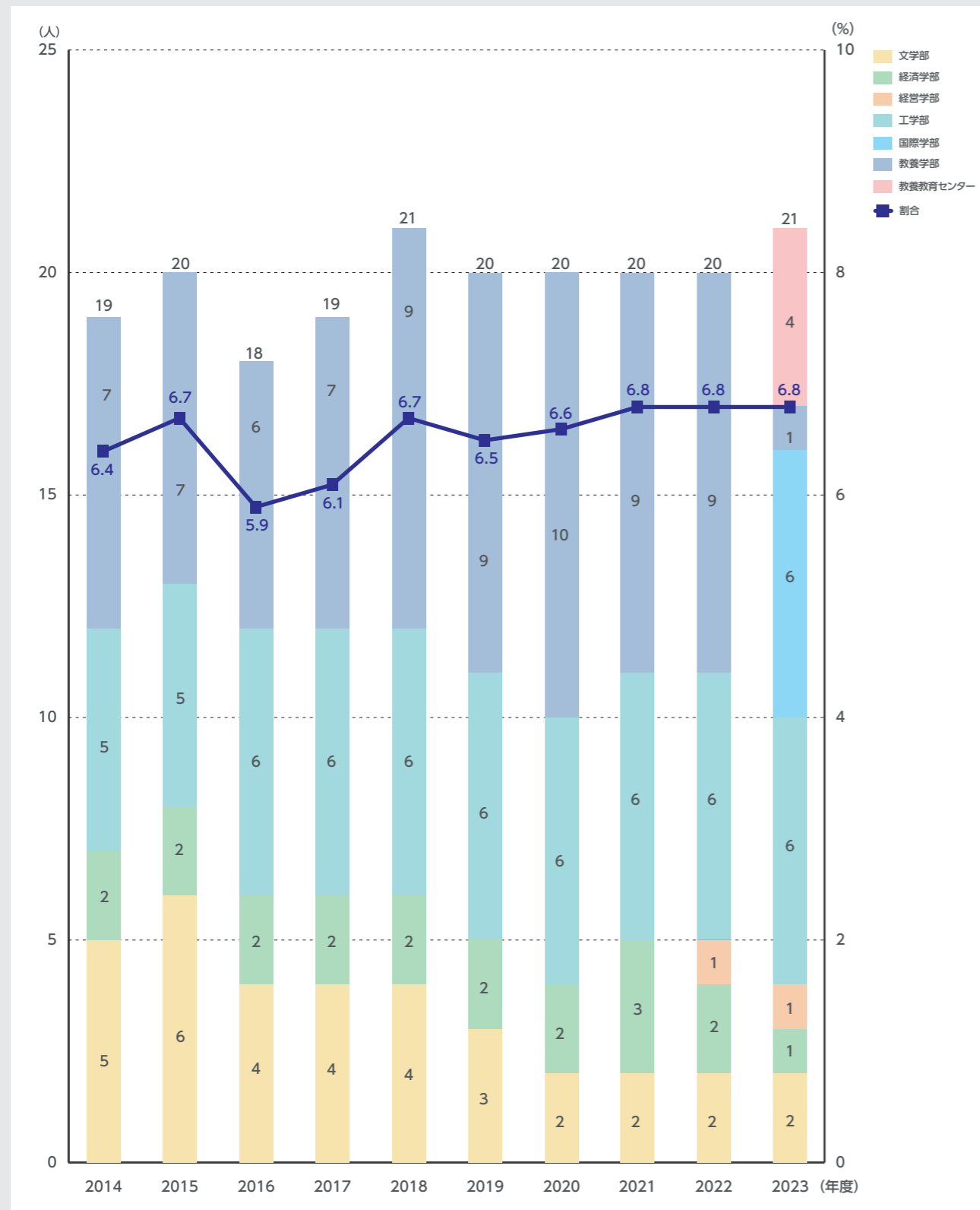
※学部兼務を除く

# 5-4 外国籍教員数

## 外国籍教員数・比率 [専任教員/学部別]

2014年度～2023年度

2014年度から2023年度までの外国籍教員数・比率[専任教員/学部別]の推移である。2023年度の専任教員数は310名であり、そのうち外国籍教員数は21名(全体に対する割合6.8%)となっている。

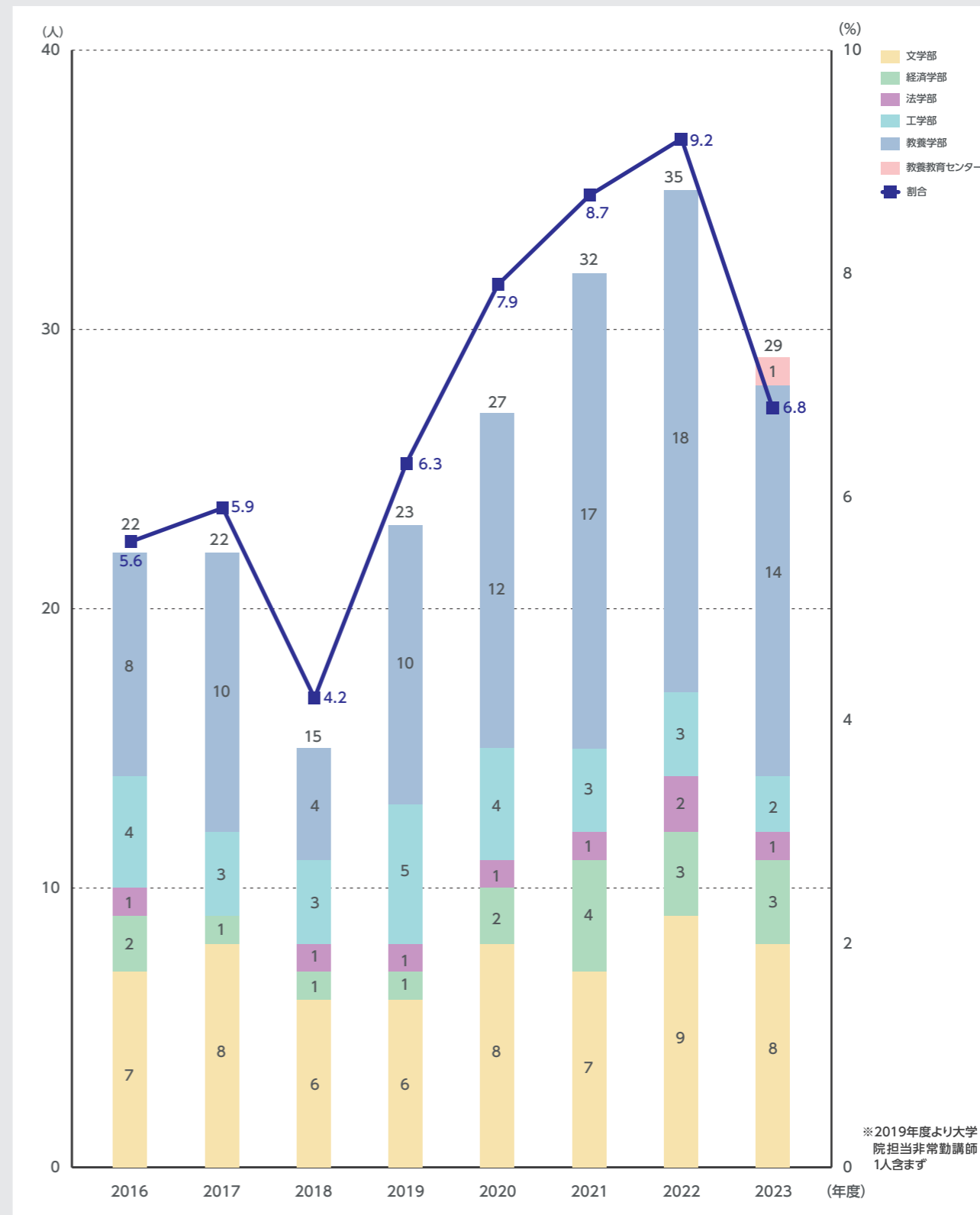


# 5-4 外国籍教員数

## 外国籍教員数・比率 [非常勤教員/学部別]

2016年度～2023年度

2016年度から2023年度までの外国籍教員数・比率[非常勤教員/学部別]の推移である。



※2019年度より大学院担当非常勤講師1人含まず

# 6-1 派遣交換留学生

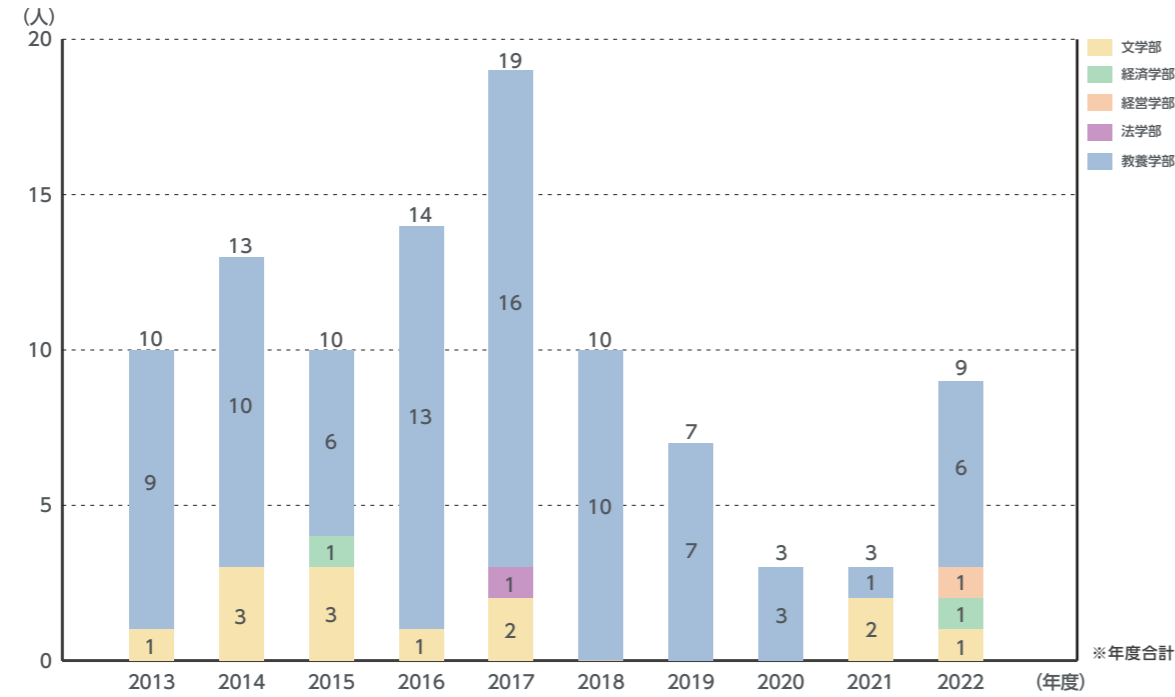
## 派遣交換留学生

### [学部別/地域別]

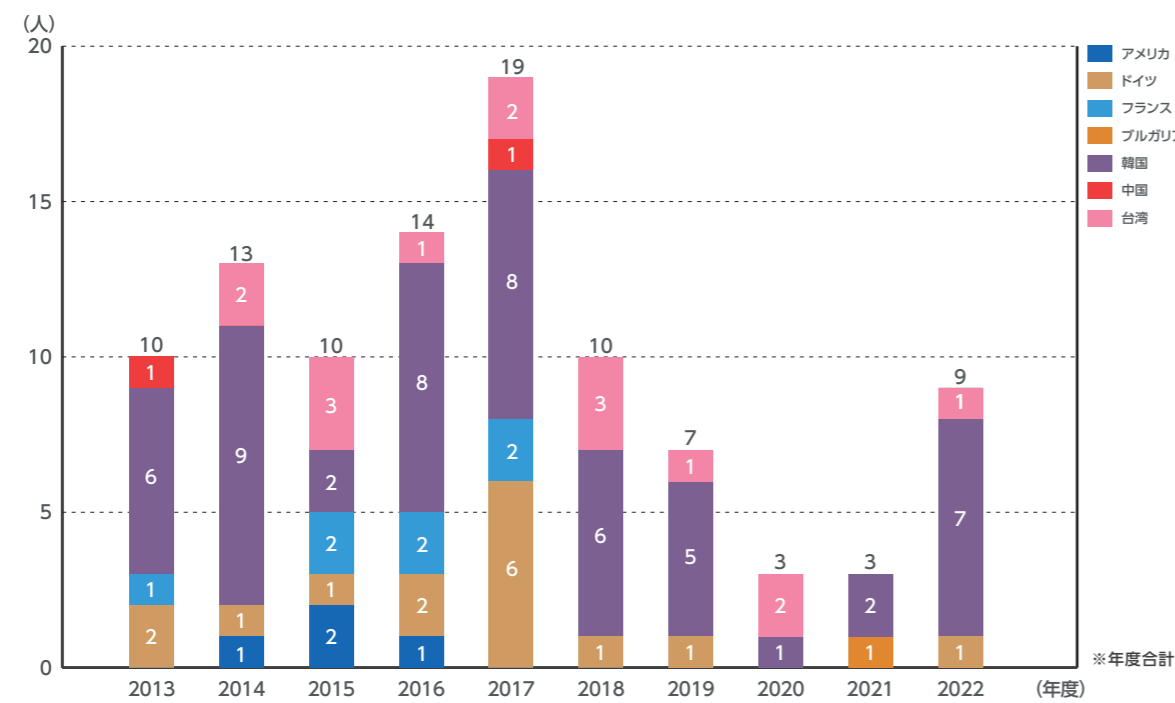
2013年度～2022年度

2013年度から2022年度までの派遣交換留学生[学部別/地域別]の推移である。  
2022年度までは教養学部の学生が多く、留学先は韓国が多い傾向がある。

派遣交換留学生(学部別)



派遣交換留学生(地域別)



# 6-2 海外短期留学プログラム参加者数

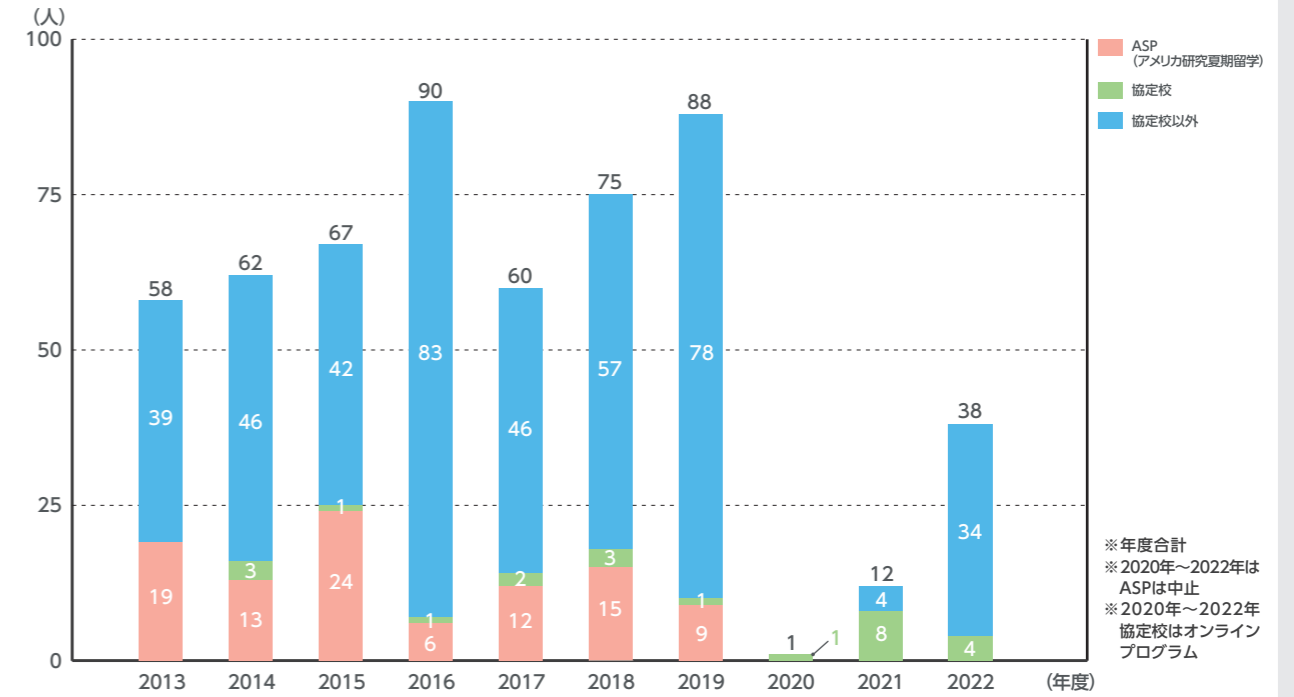
## 海外短期留学プログラム

### 参加者数[派遣]

2013年度～2022年度

2013年度から2022年度までの海外短期留学プログラム参加者数[派遣]の推移である。

海外短期留学プログラム参加者数



※年度合計  
※2020年～2022年はASPは中止  
※2020年～2022年協定校はオンラインプログラム

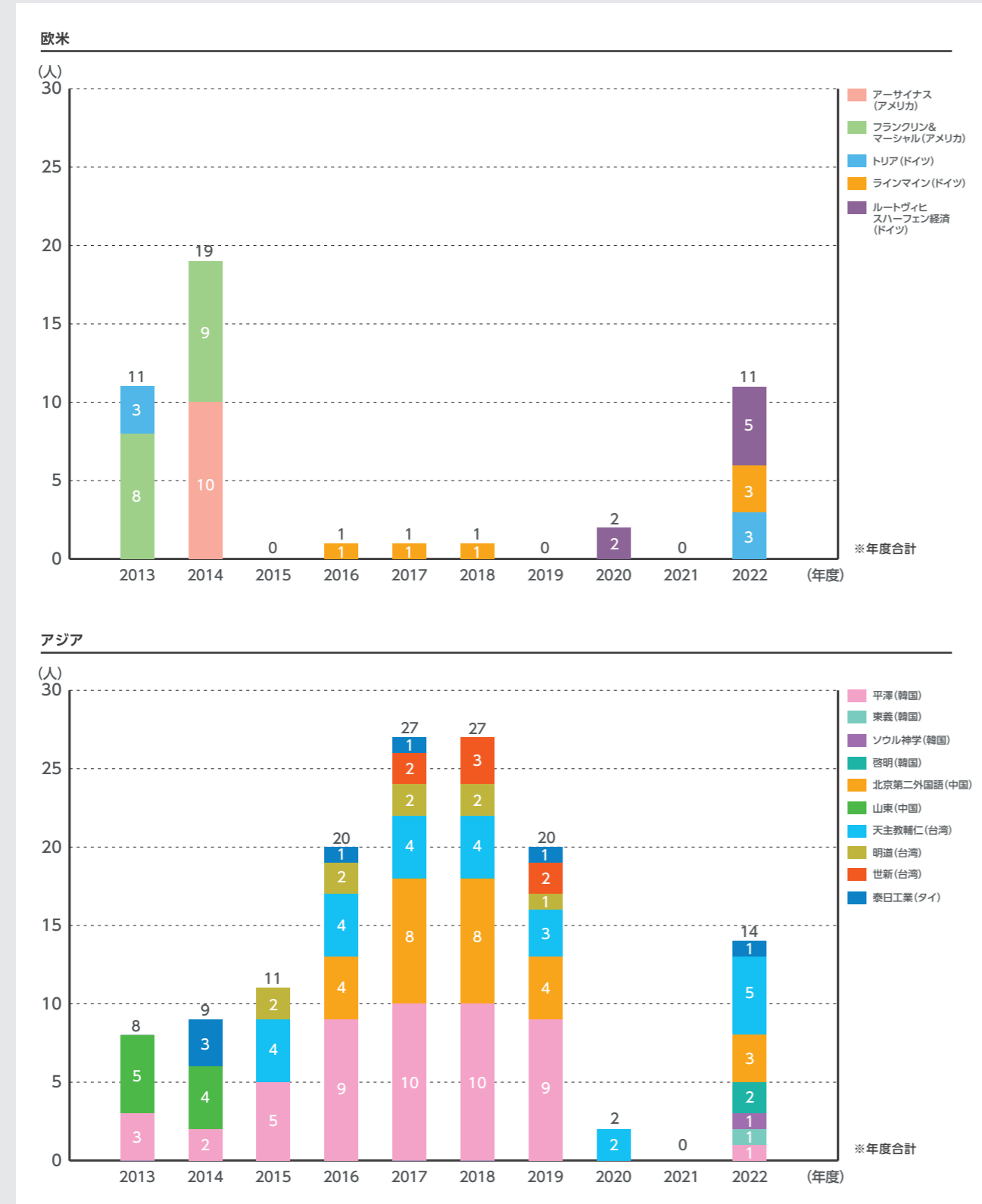
# 6-3 協定校からの受入留学生数

## 協定校からの受入留学生数

### [欧米/アジア]

2013年度～2022年度

2013年度から2022年度までの協定校からの受入留学生数[欧米/アジア]の推移である。



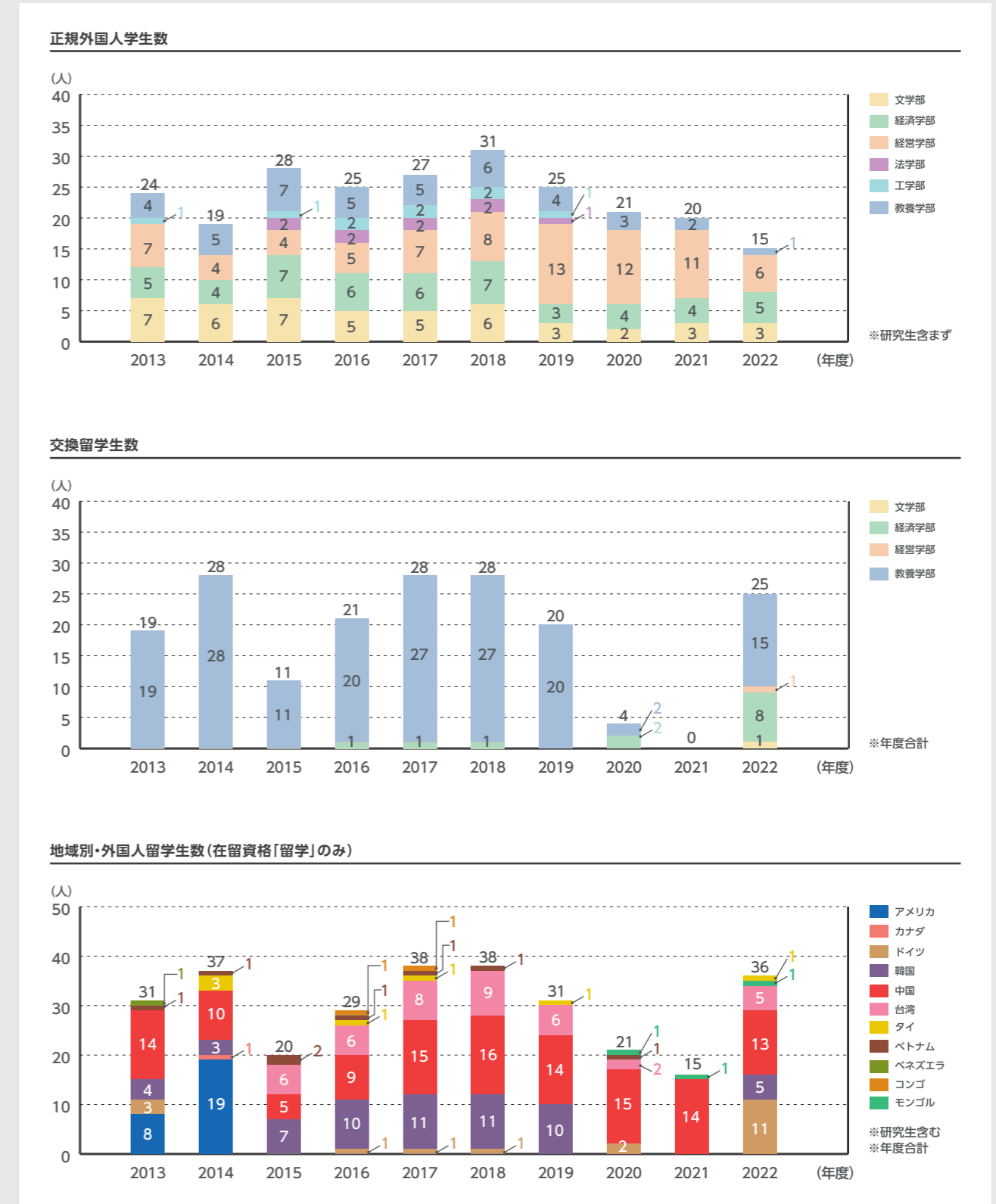
# 6-4 外国人学生数

## 学部 正規外国人学生数[学部別] 2013年度～2022年度

### 学部 交換留学生数[学部別] 2013年度～2022年度

### 地域別・外国人留学生数 2013年度～2022年度

2013年度から2022年度までの外国人学生数の推移である。





# 6-4 外国人学生数

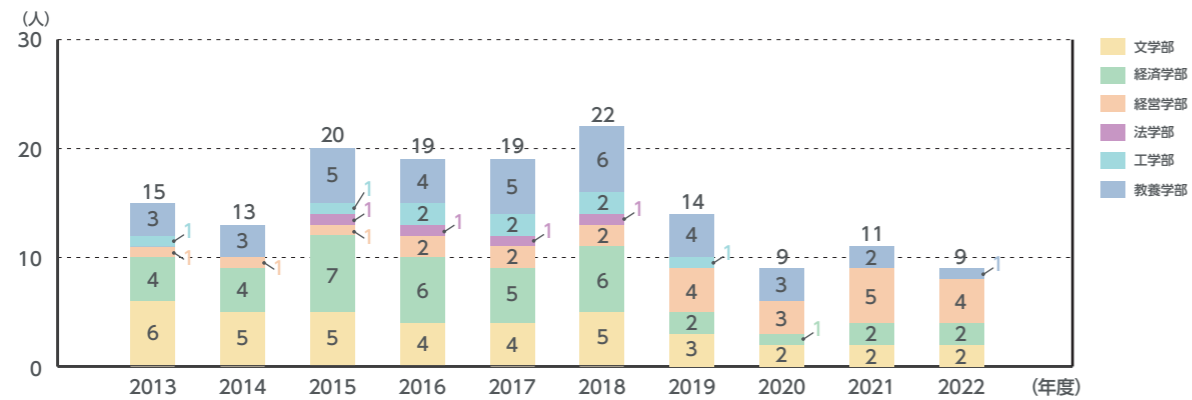
## 学部 外国人学生数(留学生以外の外国籍学生) [学部別]

2013年度～2022年度

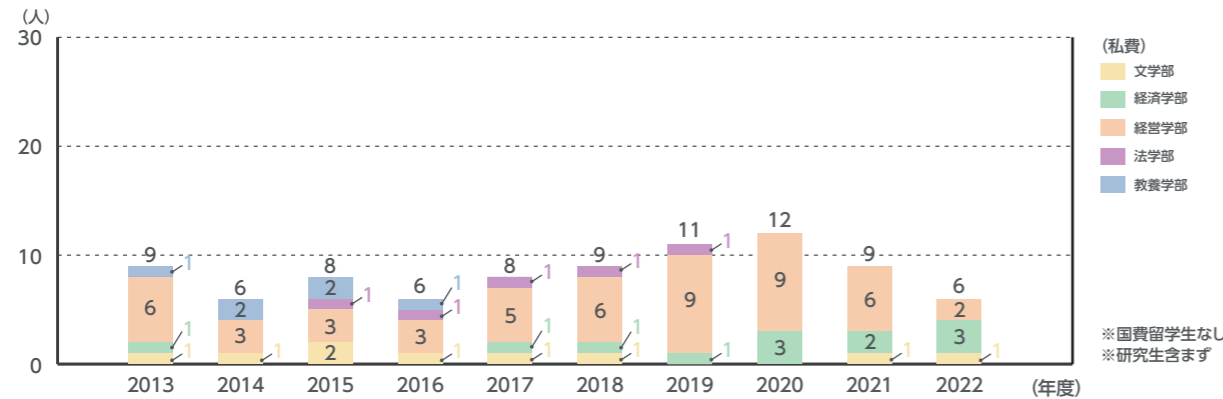
## 学部 外国人学生数(留学生(国費・私費)) [学部別]

2013年度～2022年度

留学生以外の外国籍学生



留学生(国費・私費)



# 6-4 外国人学生数

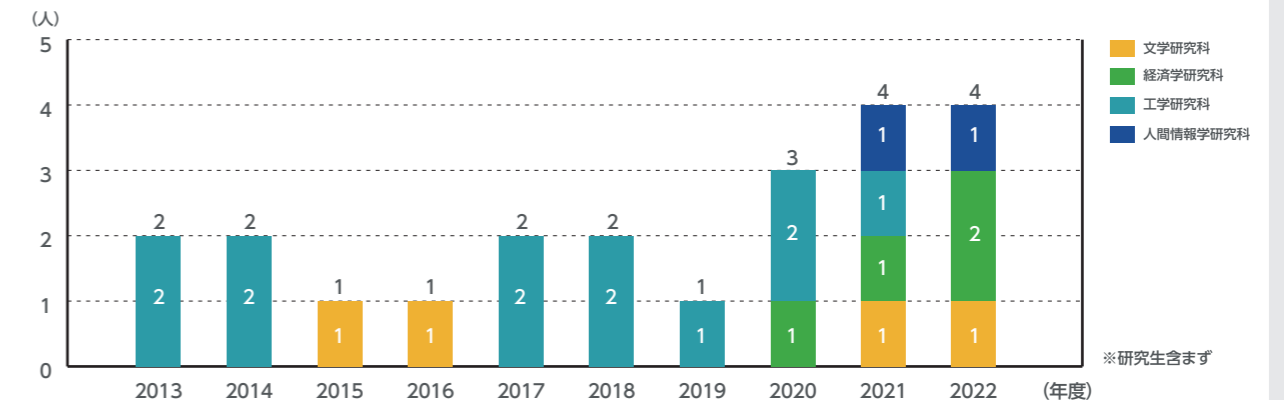
## 大学院 正規外国人学生数(博士前期)[研究科別]

## 大学院 正規外国人学生数(博士後期)[研究科別]

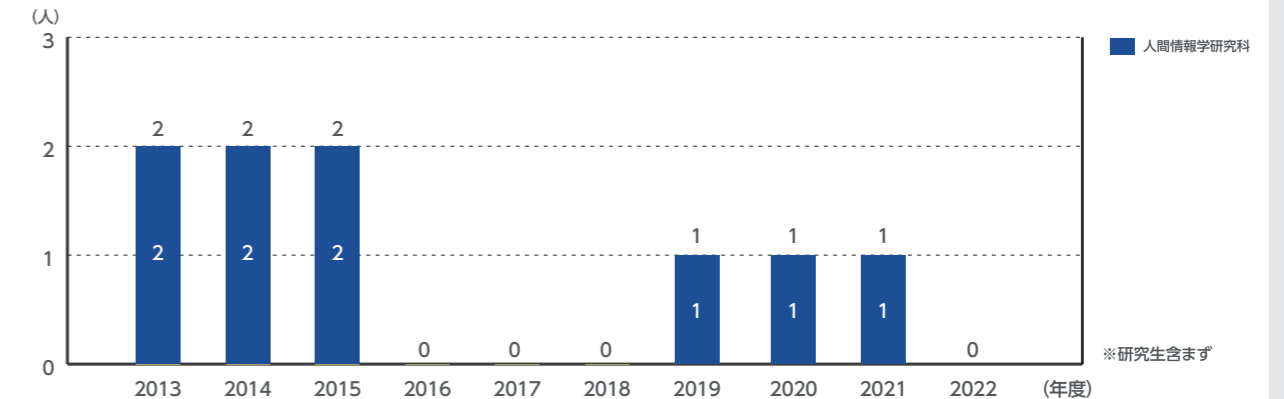
## 大学院 研究生数(外国人特別研究生を含む)[研究科別]

2013年度～2022年度

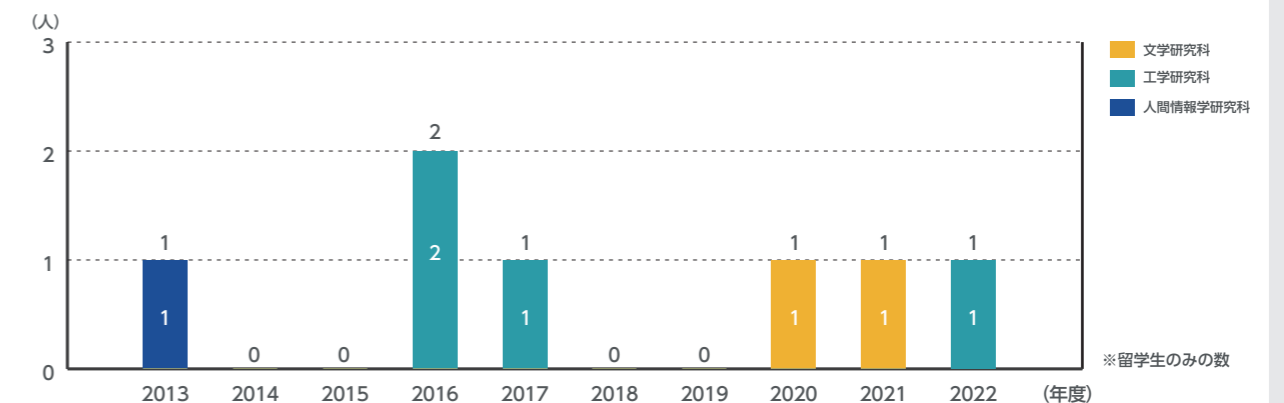
博士前期・正規外国人学生数



博士後期・正規外国人学生数



研究生数(外国人特別研究生を含む)

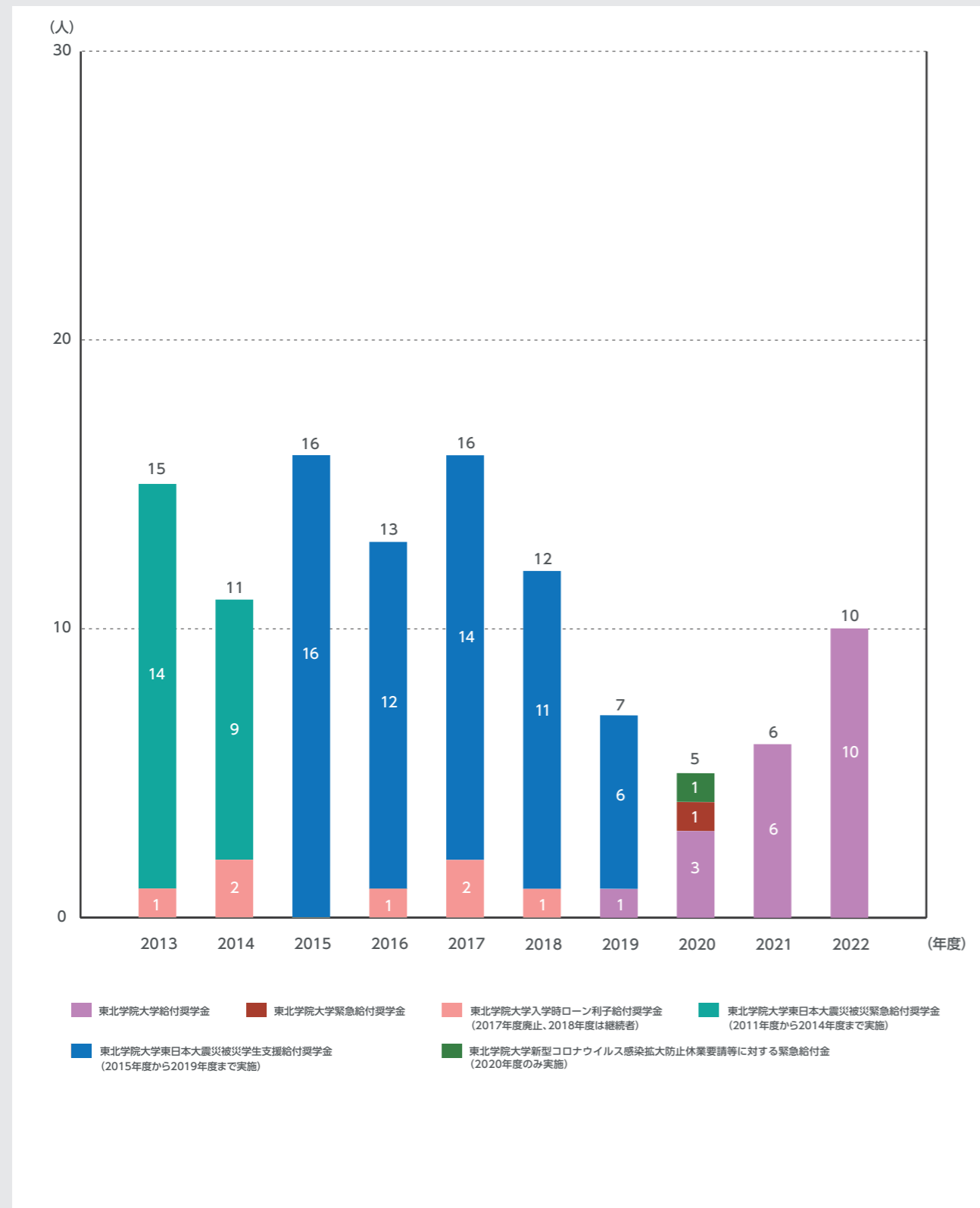




# 7-1 大学奨学金採用状況

## 大学院 奨学金種別毎採用状況

2013年度～2022年度

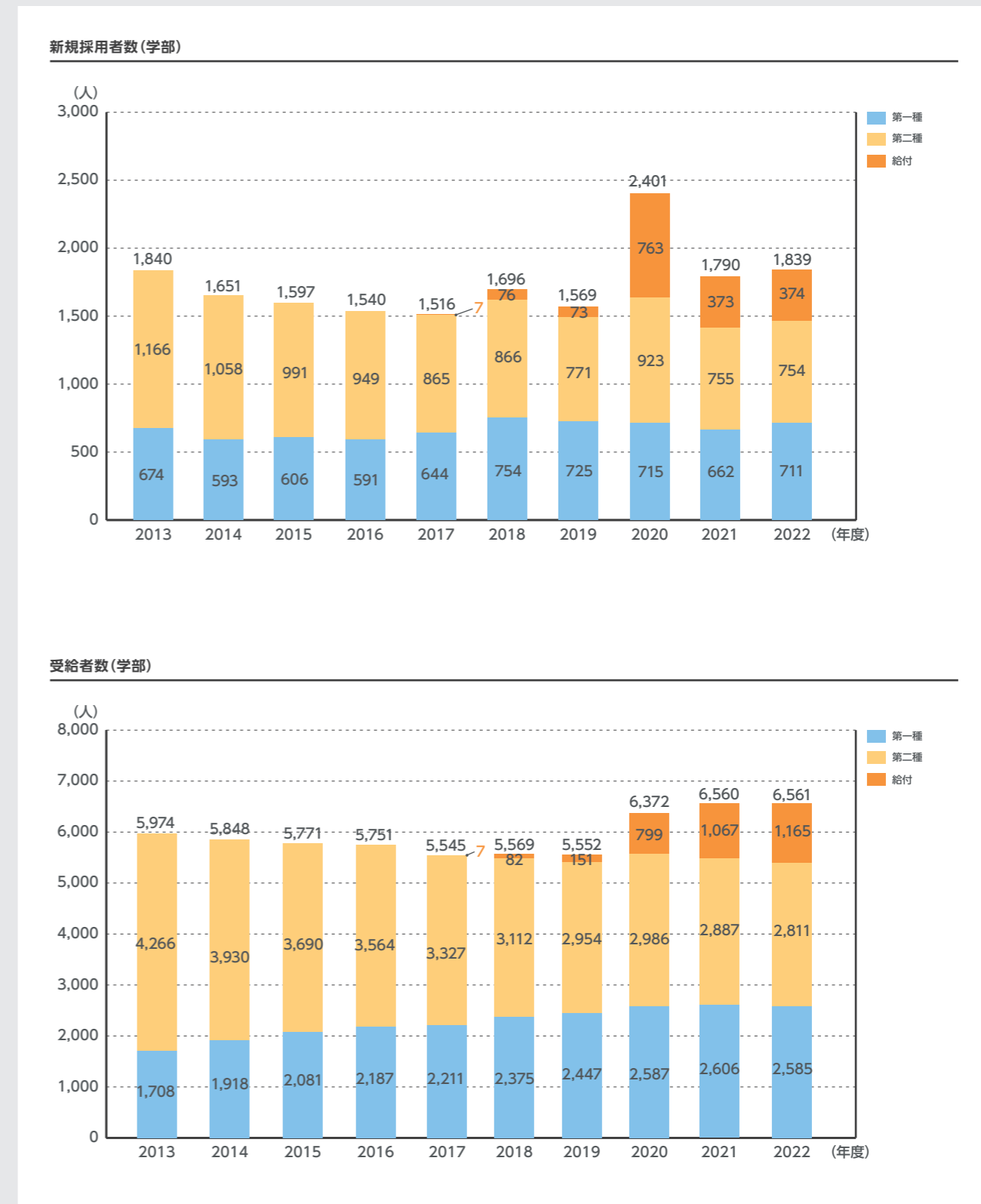


# 7-2 日本学生支援機構奨学金

## 学部 日本学生支援機構奨学金 (第一種・第二種・給付)

2013年度から2022年度までの学部における日本学生支援機構奨学金(第一種・第二種・給付)、新規採用者数・受給者数[全体]の推移である。

## 新規採用者数・受給者数[全体] 2013年度～2022年度



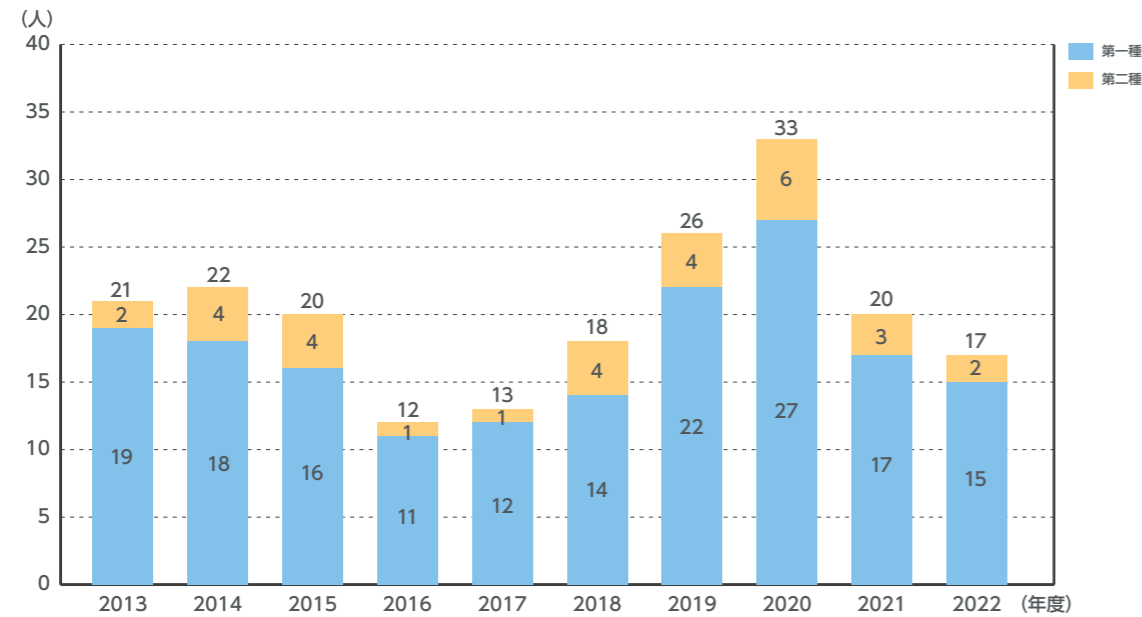
## 7-2 日本学生支援機構奨学金

### 大学院 日本学生支援機構奨学金 (第一種・第二種)

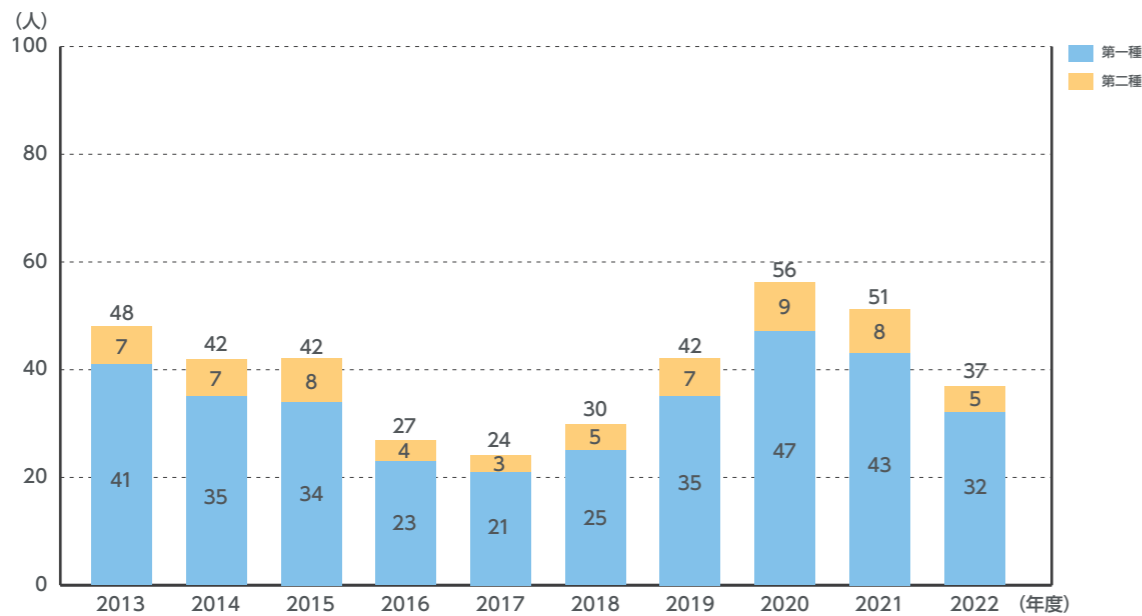
2013年度から2022年度までの大学院における日本学生支援機構奨学金(第一種・第二種)、新規採用者数・受給者数[全体]の推移である。

#### 新規採用者数・受給者数[全体] 2013年度～2022年度

新規採用者数(大学院)



受給者数(大学院)



## 7-3 奨学金受給者数

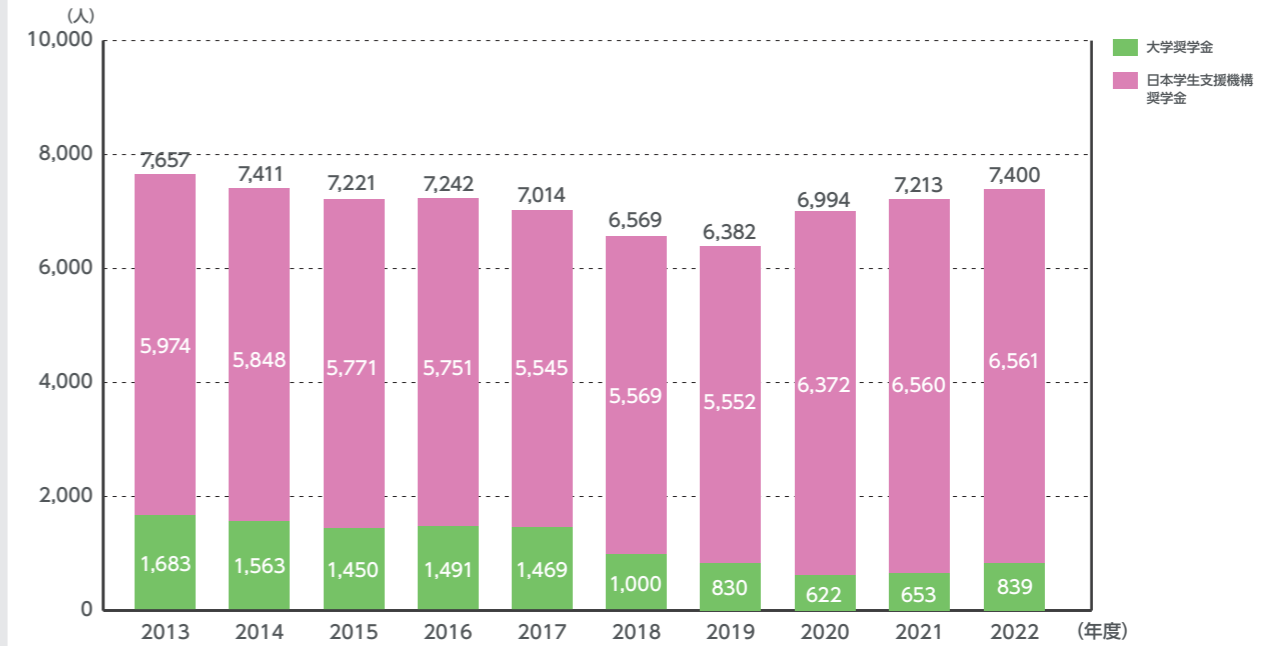
### 学部 奨学金受給者数(大学奨学金・日本学生支援機構奨学金)

### 大学院 奨学金受給者数(大学奨学金・日本学生支援機構奨学金)

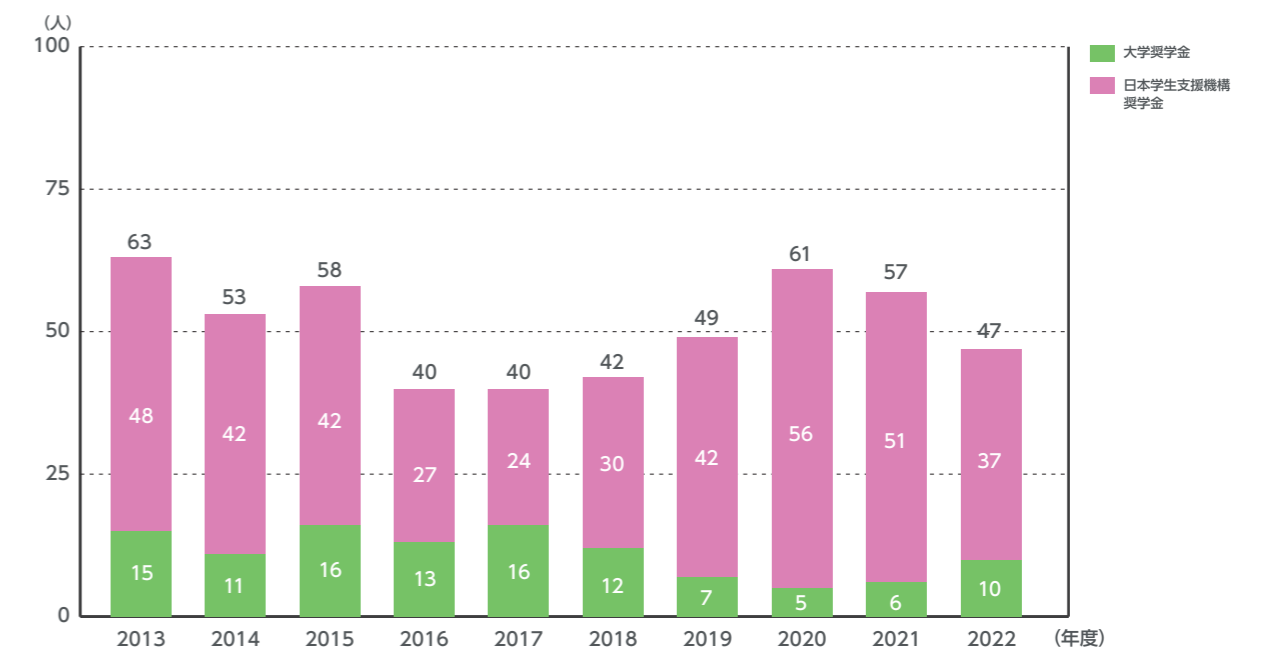
2013年度～2022年度

2013年度から2022年度までの学部及び大学院の奨学金受給者数[大学奨学金-日本学生支援機構奨学金]の推移である。

学部



大学院



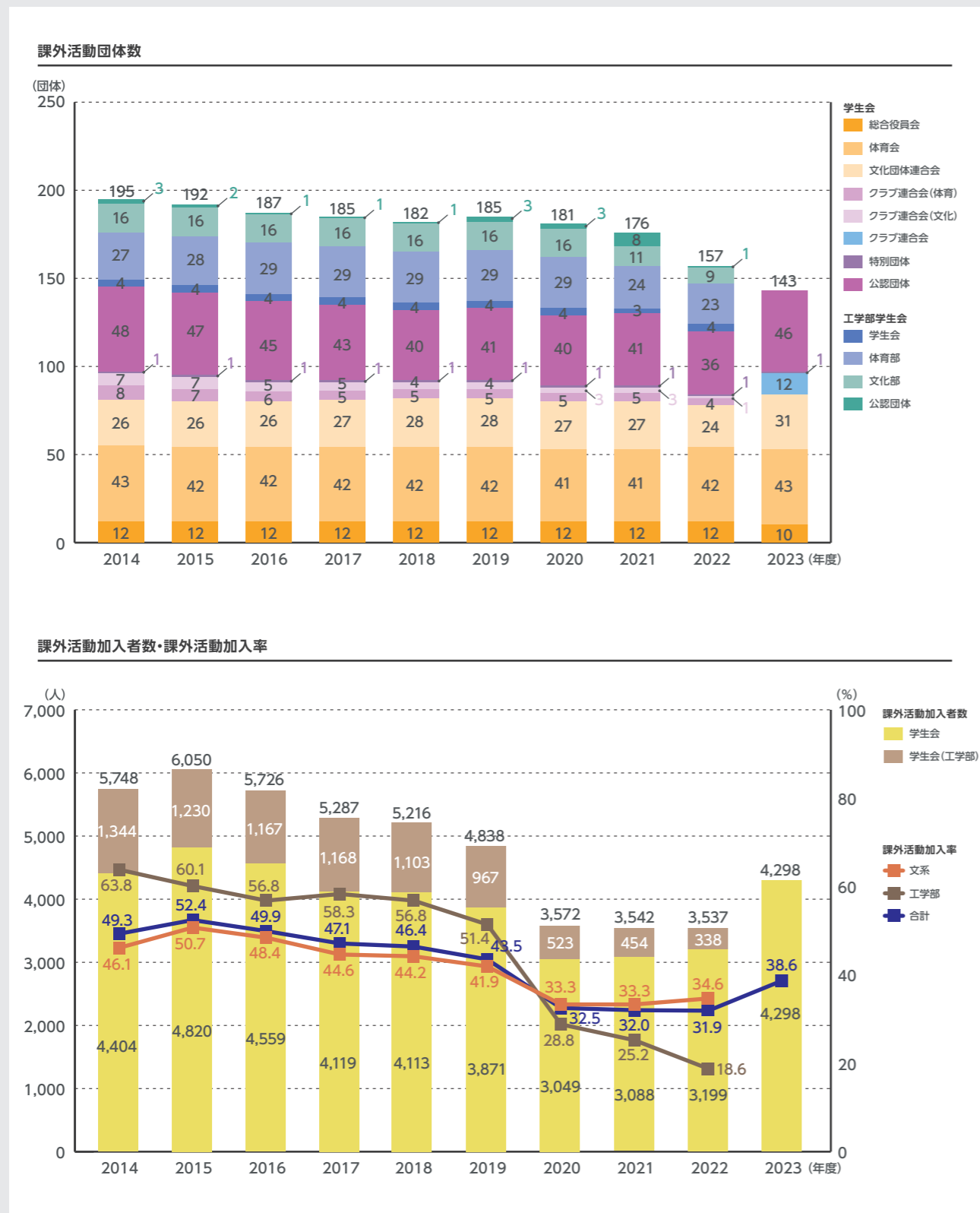
# 7-4 学生課外活動団体数、加入者数

## 課外活動団体数 2014年度～2023年度

2014年度から2023年度までの課外活動団体数、加入者数、加入率の推移である。2023年度のキャンパス統合に伴い、東北学院大学学生会と工学部学生会が統合された。

## 課外活動加入者数・

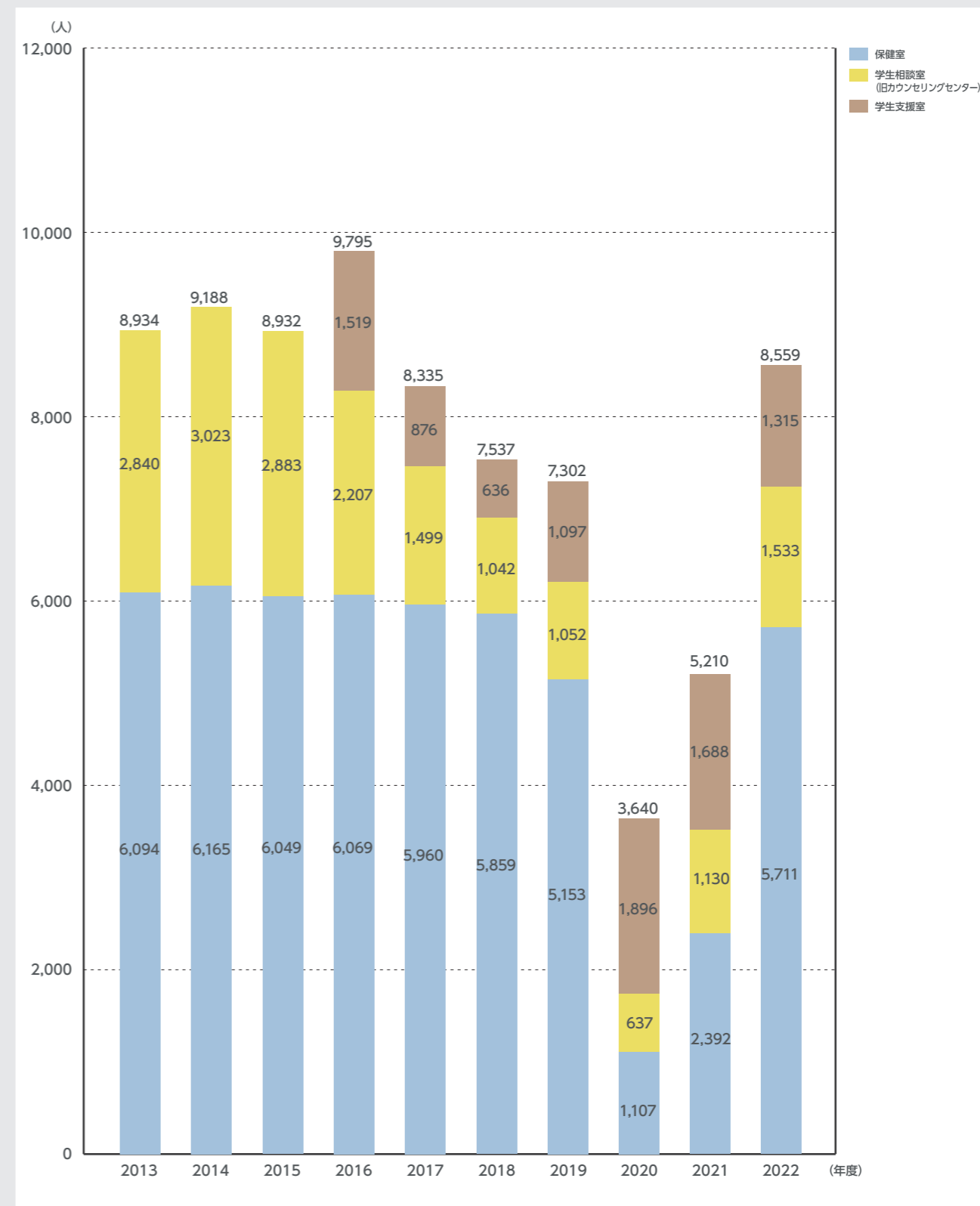
## 課外活動加入率 2014年度～2023年度



# 7-5 学生総合保健支援センター

## 利用者数 2013年度～2022年度

2013年度から2022年度までの学生総合保健支援センター(2023年度より学生健康支援センターに名称変更)の利用者数の推移である。学生総合保健支援センターは、学生支援室(2016年度新設)、学生相談室(旧カウンセリングセンター)、保健室で構成されている。

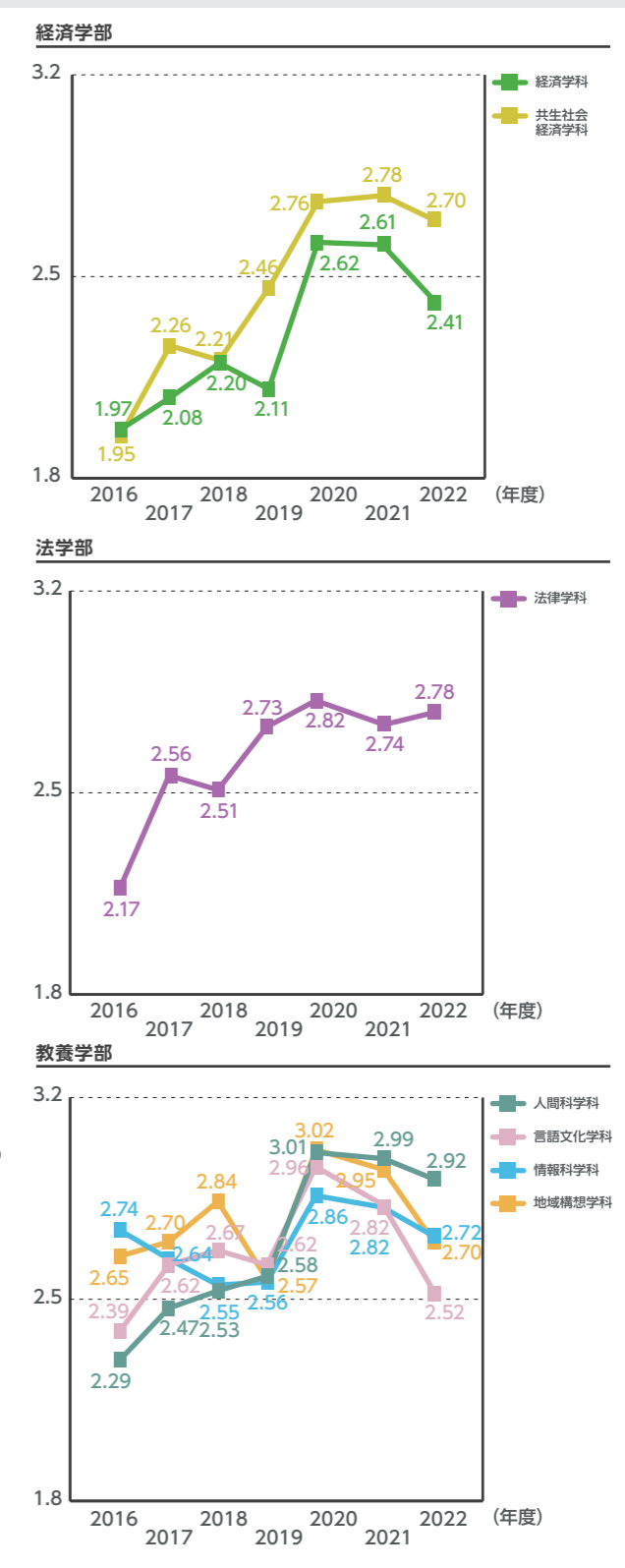
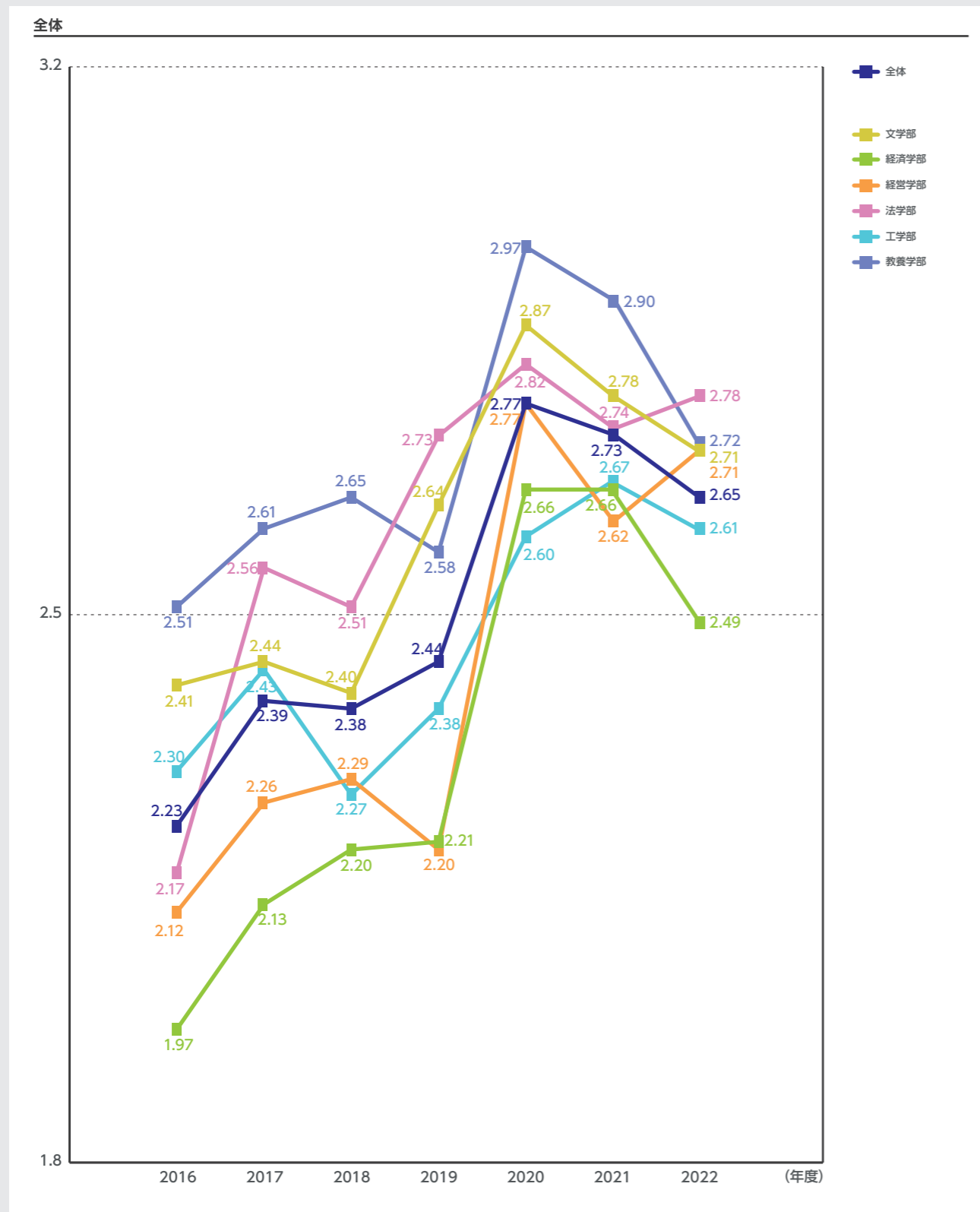


# 8-1GPA

## 1年次累積GPA推移 [全体/学部・学科別]

「東北学院大学GPAに関する取扱い要項」に基づき算出している。  
2016年度から2022年度までの1年次学生の累積GPAの推移である。  
※2016年度より導入

2016年度～2022年度

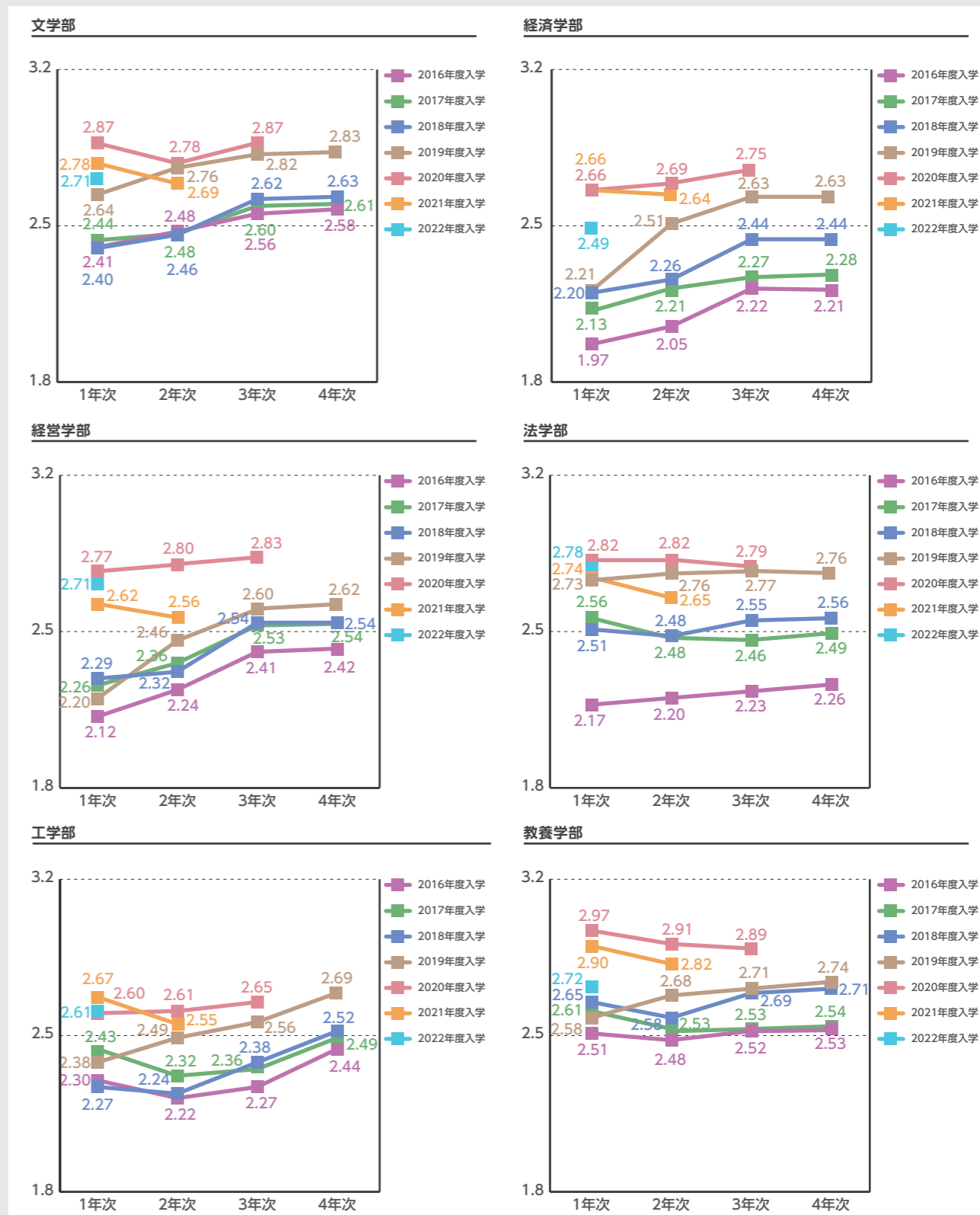
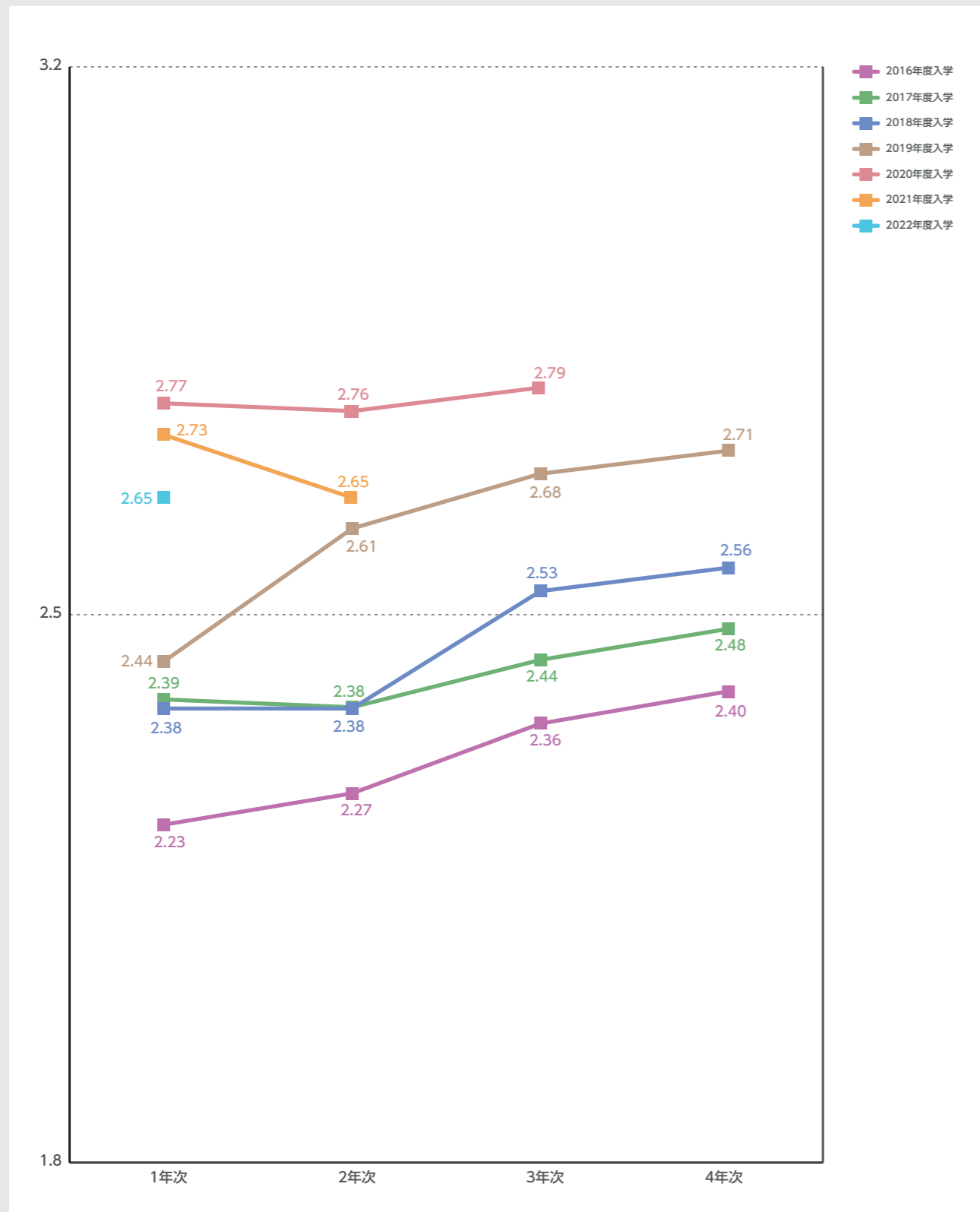


# 8-1GPA

## 入学年度別累積GPA推移 [全体/学部別-入学年度]

2016年度～2022年度

2016年度から2022年度までの入学年度別学生の各学年末における累積GPAの推移である。



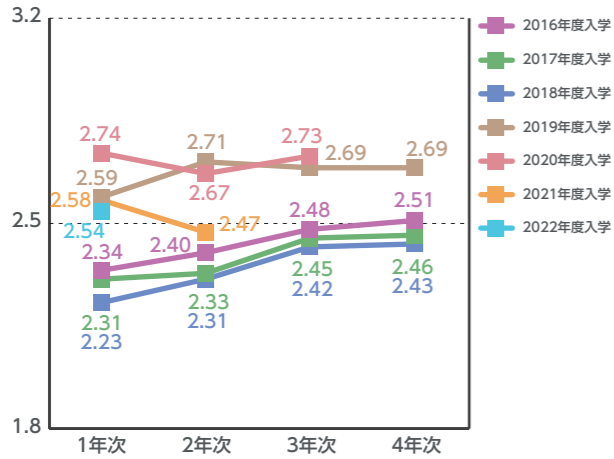
# 8-1GPA

## 入学年度別累積GPA推移

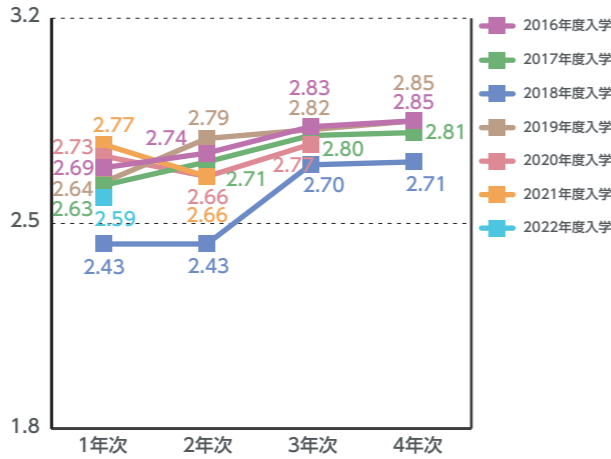
### [学部・学科別-入学年度]

2016年度～2022年度

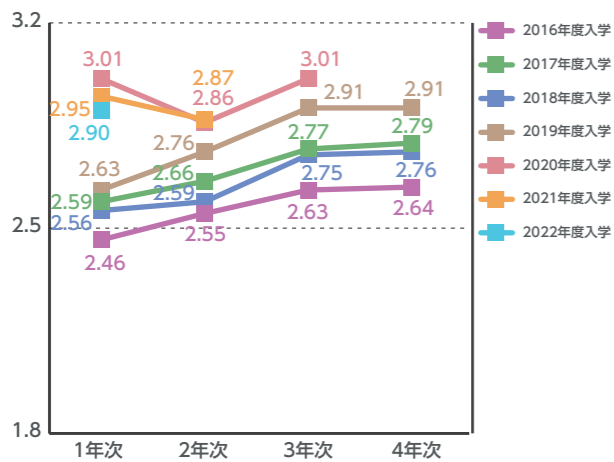
文学部 英文学科



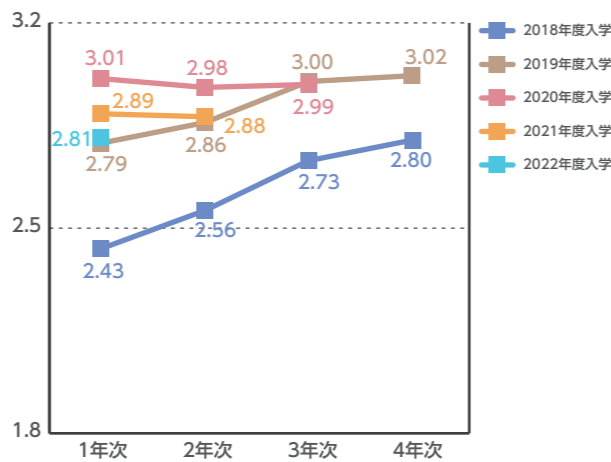
文学部 総合人文学科



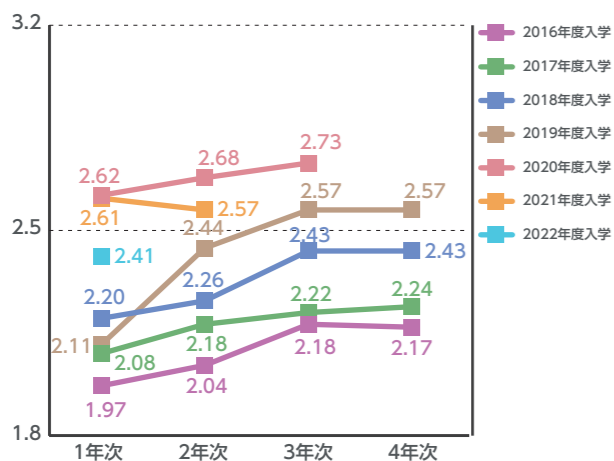
文学部 歴史学科



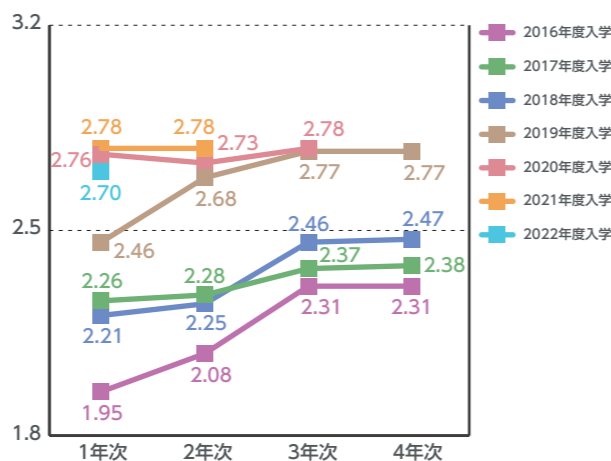
文学部 教育学科



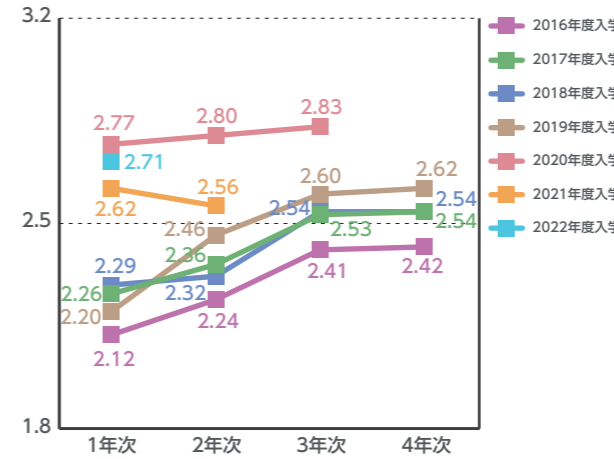
経済学部 経済学科



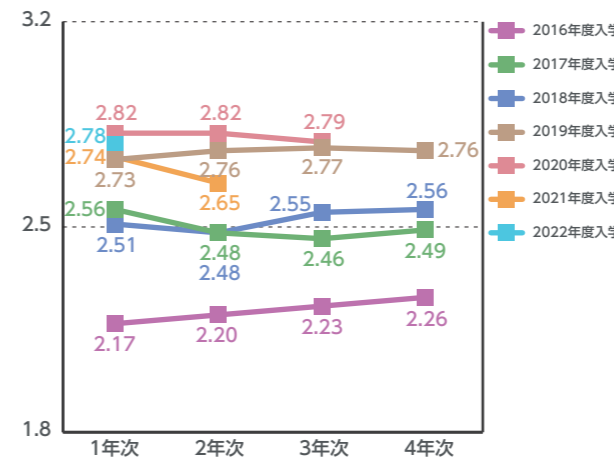
経済学部 共生社会経済学科



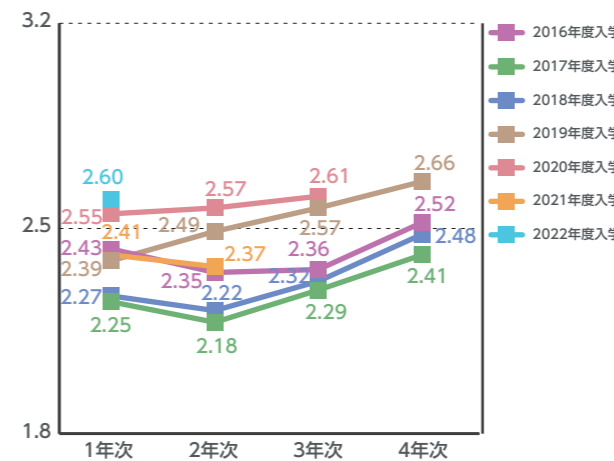
経営学部 経営学科



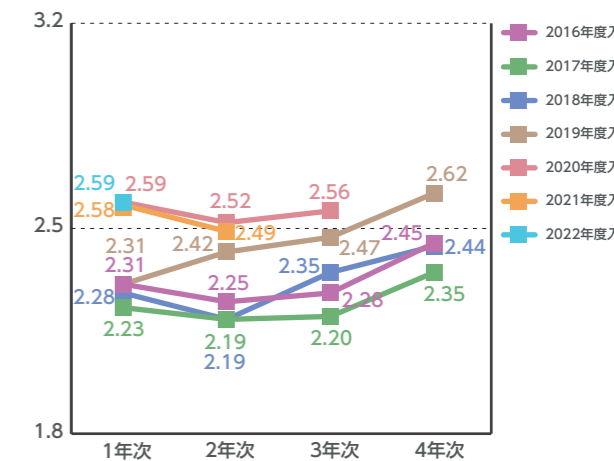
法学部 法律学科



工学部 機械知能工学科



工学部 電気電子工学科(電気情報工学科)





# 8-1GPA

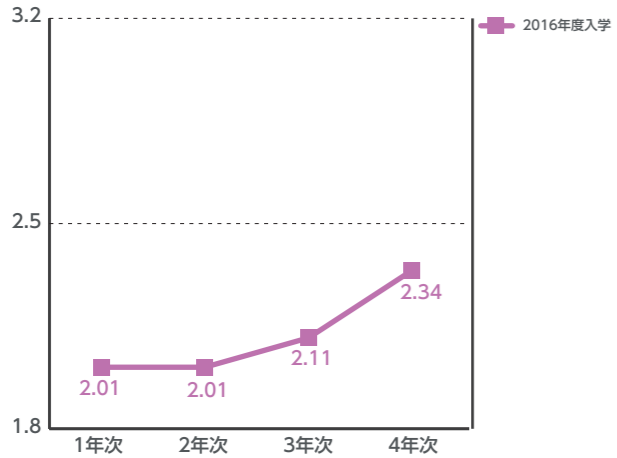
## 入学年度別累積GPA推移

[学部・学科別-入学年度]

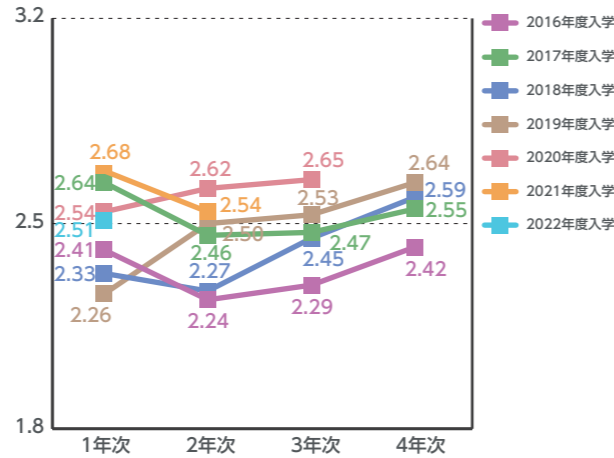
2016年度～2022年度

工学部 電子工学科

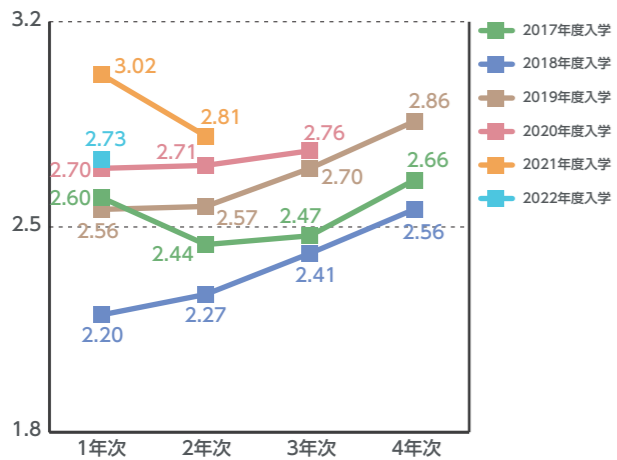
※2017年度募集停止



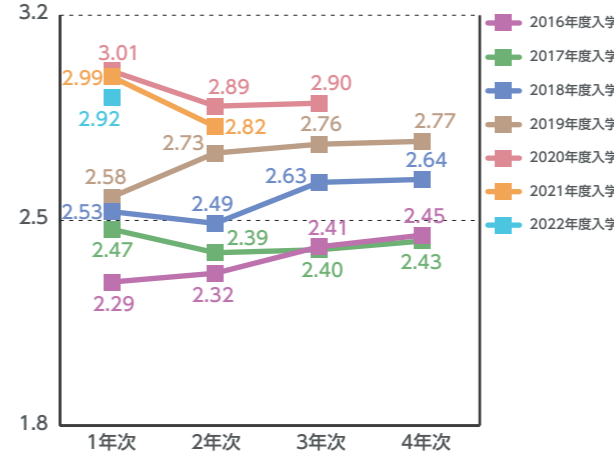
工学部 環境建設工学科



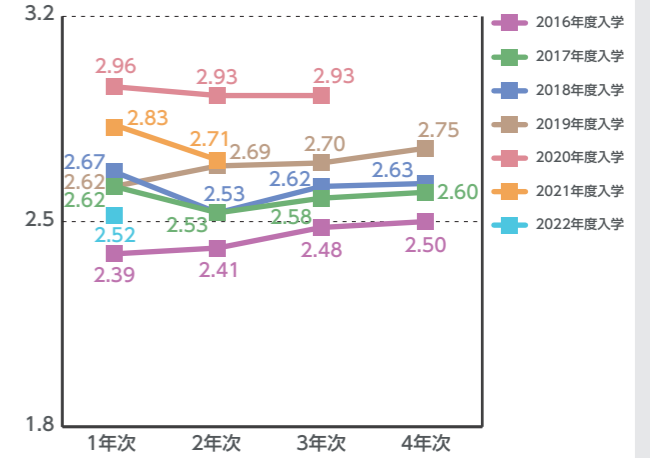
工学部 情報基盤工学科



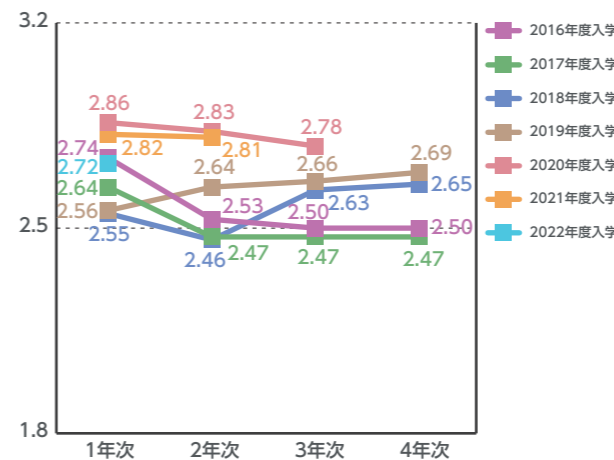
教養学部 人間科学科



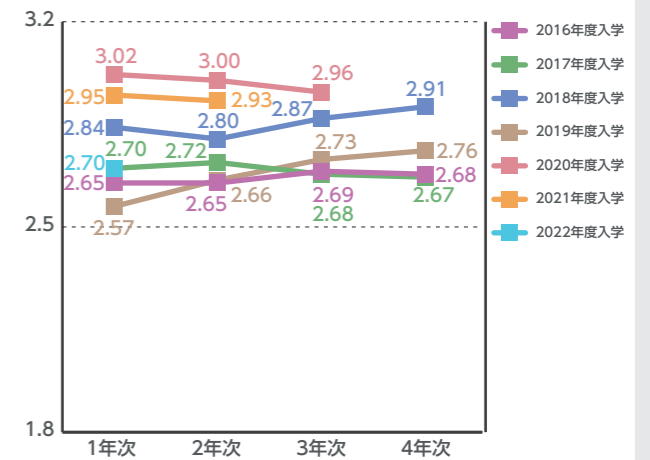
教養学部 言語文化学科



教養学部 情報科学科



教養学部 地域構想学科



# 8-2 アセスメントテスト

## アセスメントテストスコア推移

### [全体・学部別]

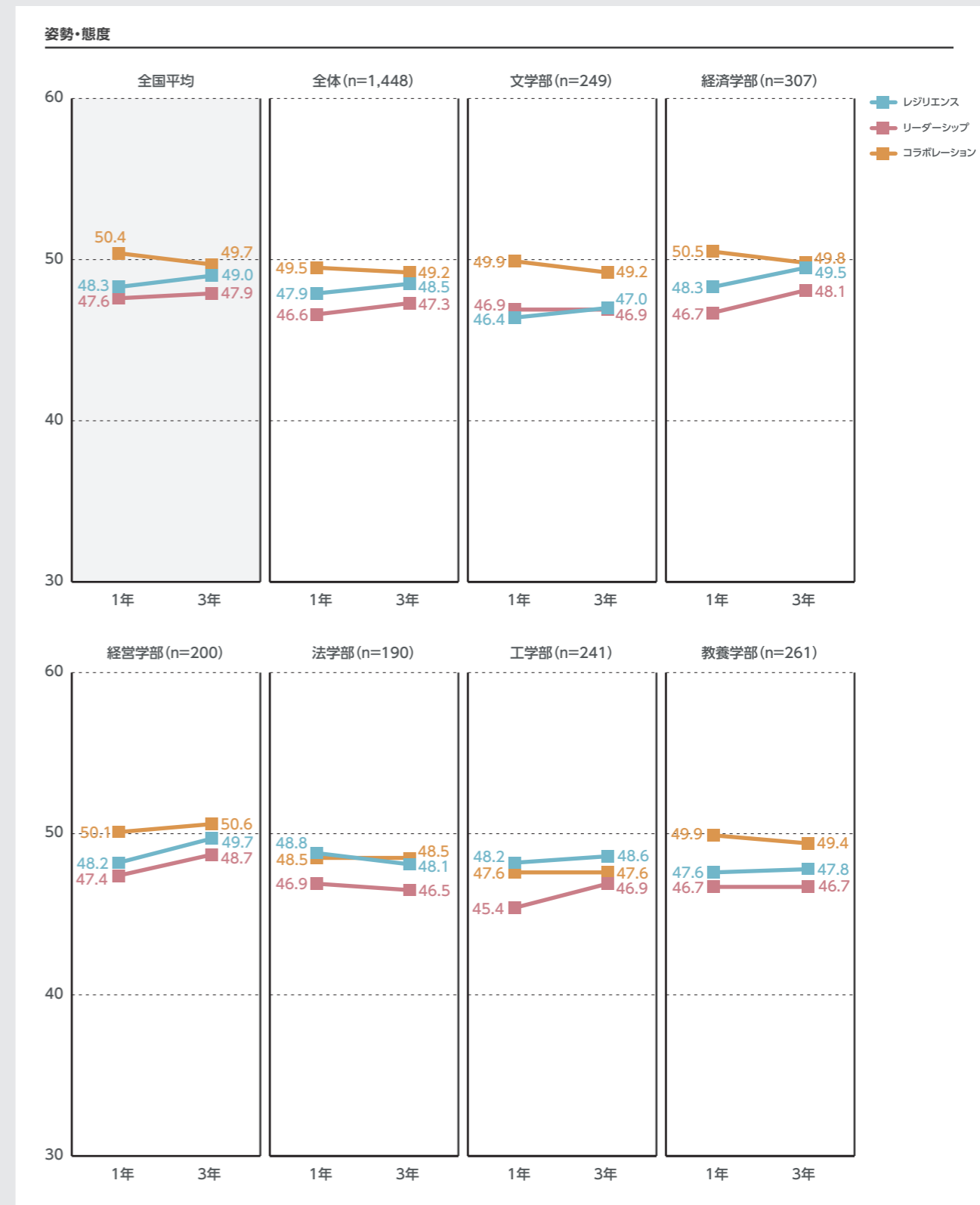
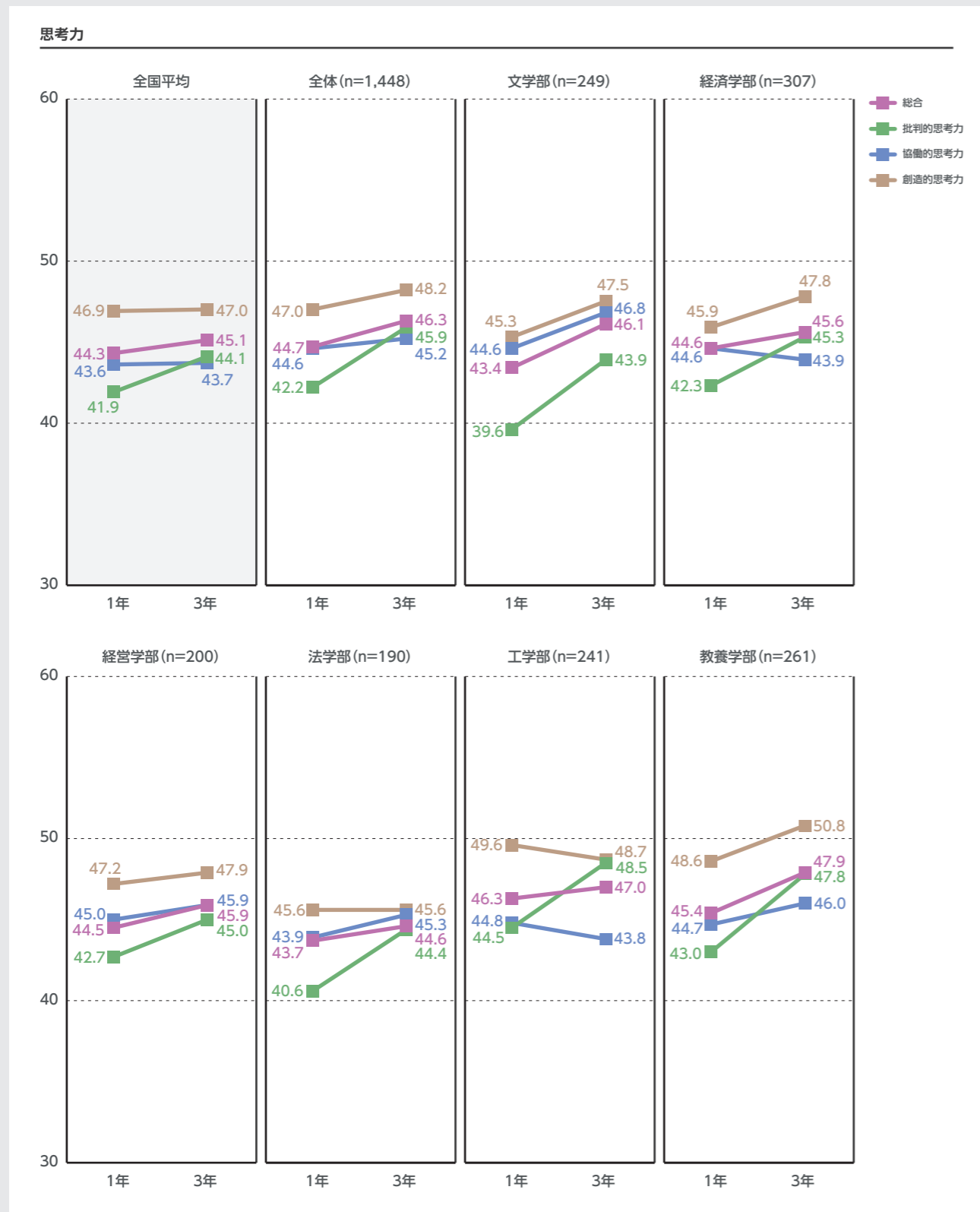
2020年度・2022年度

学生生活を通じて、本学の掲げる学位授与の方針の達成度の客観的に評価を行うことを目的として、2019年度よりアセスメントテスト(GPS-Academic/㈱ベネッセ i-キャリア)を実施している。本テストでは「思考力」、「姿勢・態度」、「経験」をスコア化し、変化を測定・評価することで、大学生活によって得られる学生の学修成果の傾向を可視化する。

テストの実施対象は導入時より順次拡大し、2019～2020年度は1・4年生、2021～2022年度は1・3・4年生を対象とした。以下は、2020年度入学生の1・3年次のスコア平均値(同一受検者)の推移である。

思考力:問題解決の質と深さを左右する力を測る  
 ・批判的思考力=情報を抽出し吟味する力  
 ・協働的思考力=他者との共通点・違いを理解する力  
 ・創造的思考力=情報を関連づける力

姿勢・態度:問題解決へ向かう姿勢・態度を通じて学生の強みやタイプを測る  
 ・レジリエンス=感情の制御、立ち直りの速さ  
 ・リーダーシップ=自ら先頭に立つ、未知の物に挑戦  
 ・コラボレーション=相手の立場に立つ、他者と関わる積極性

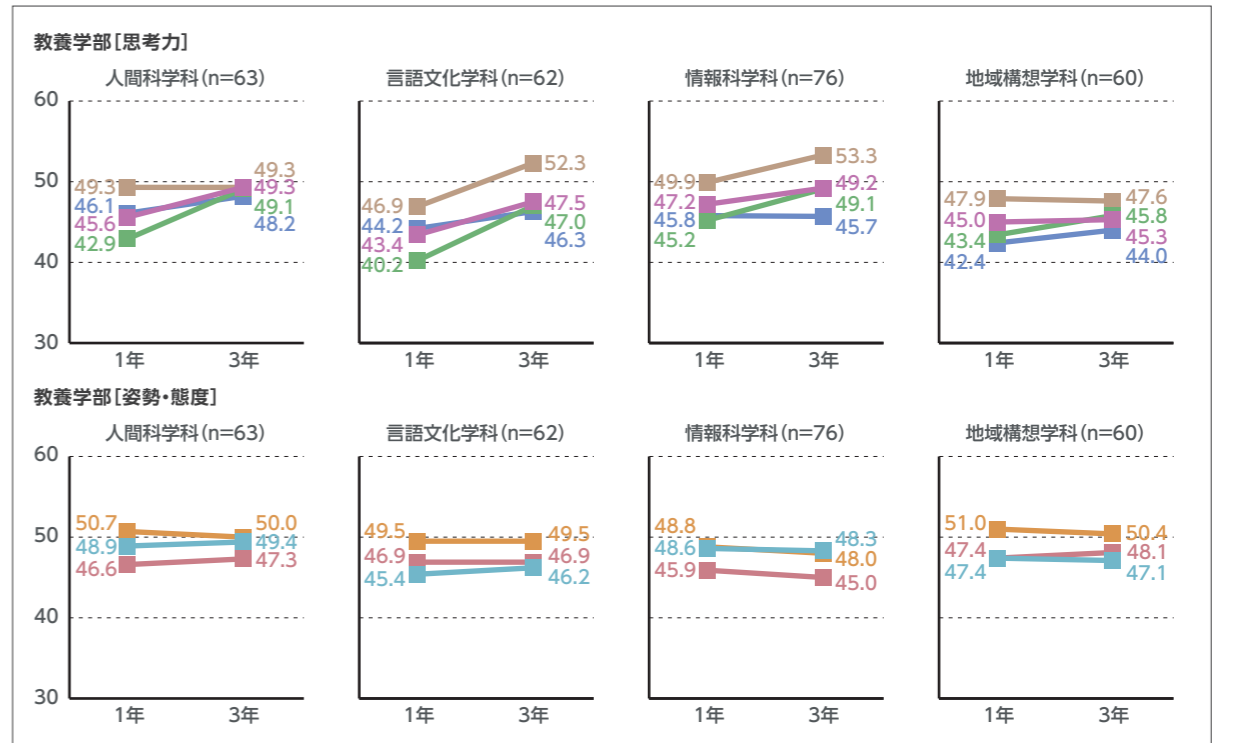
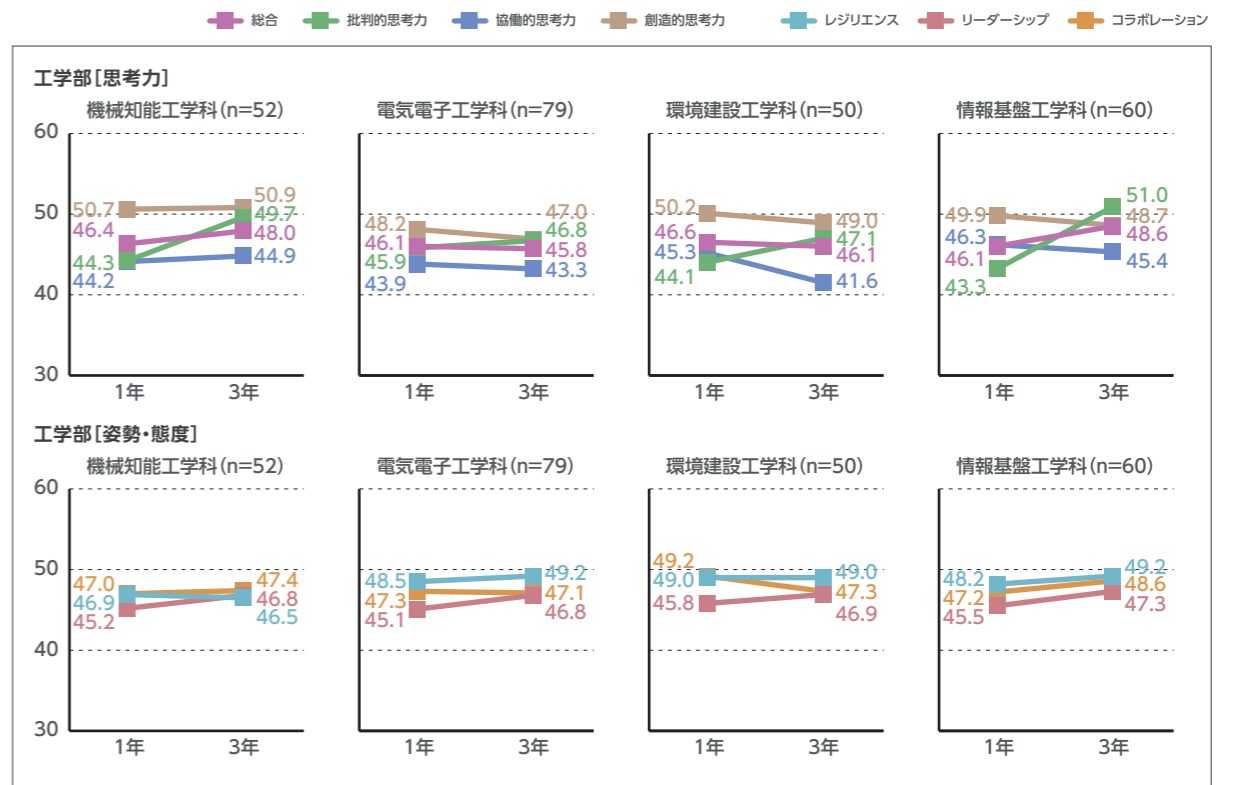
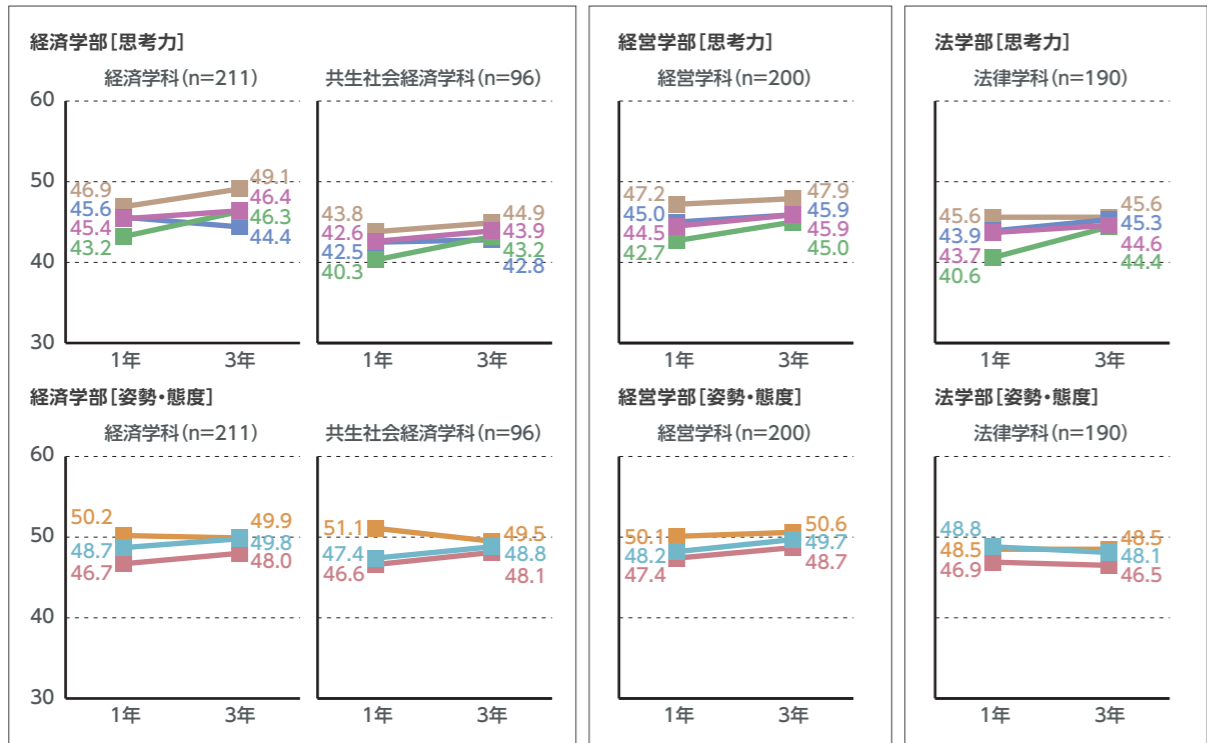
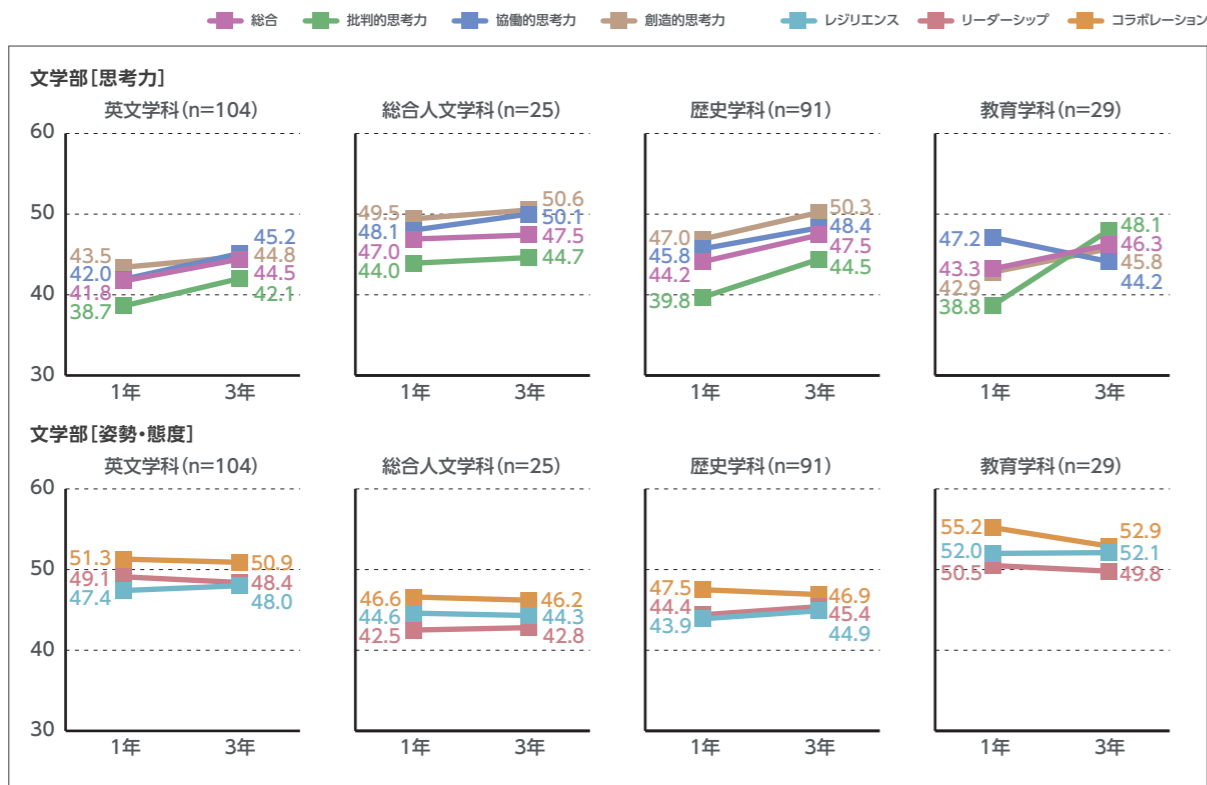


# 8-2 アセスメントテスト

## アセスメントテストスコア推移

### [学科別]

2020年度・2022年度



# 9-1 学部進路状況

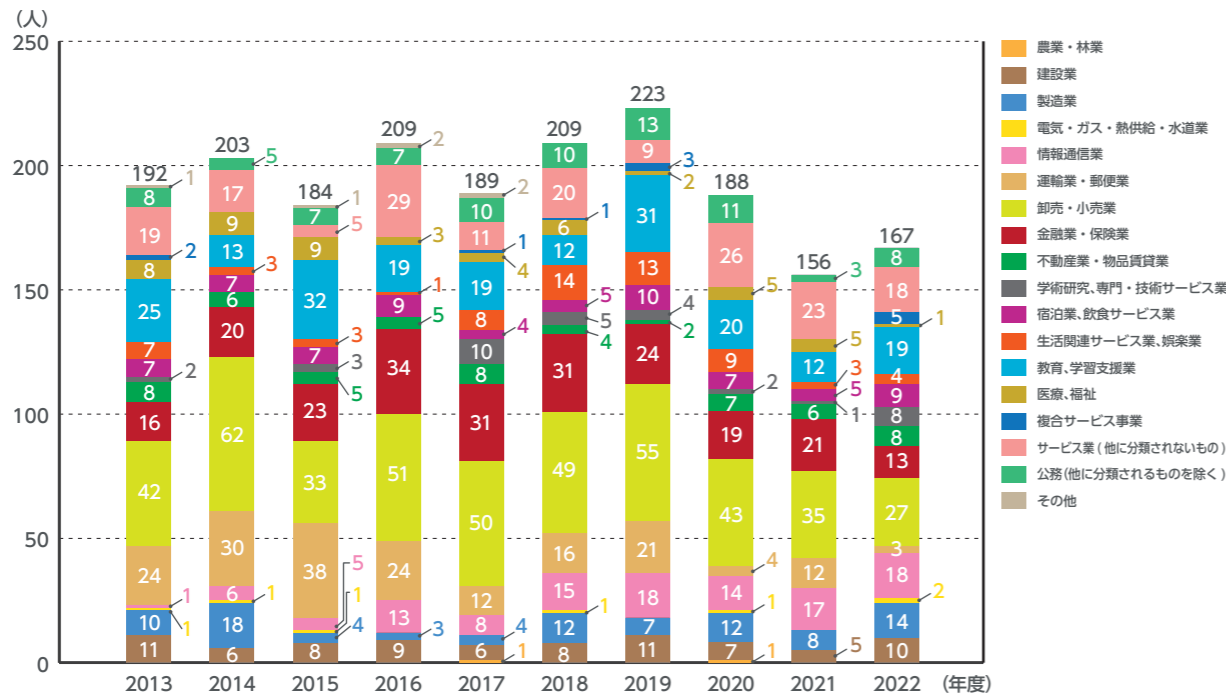
## 業種別就職状況 [学科別]

2013年度から2022年度までの学部卒業生の業種別就職状況[学科別]の推移を、「日本標準産業分類」による区分で示している。

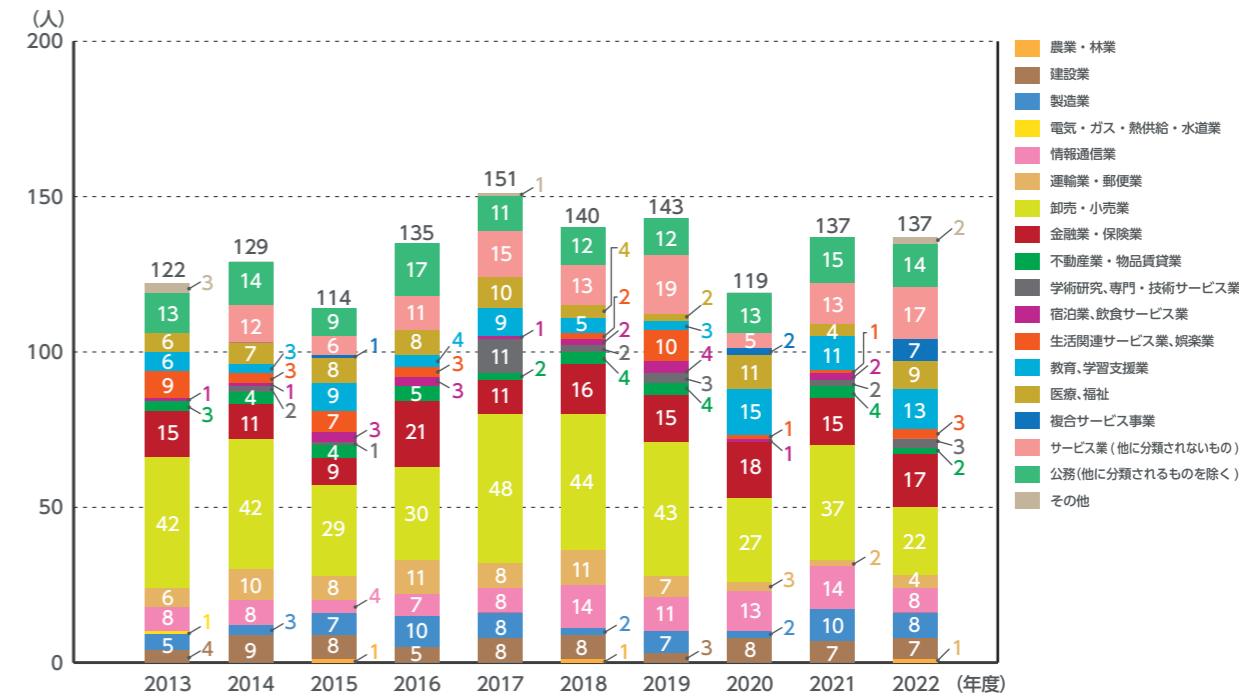
2013年度～2022年度

※基準日は毎年度3月31日とする

文学部 英文学科

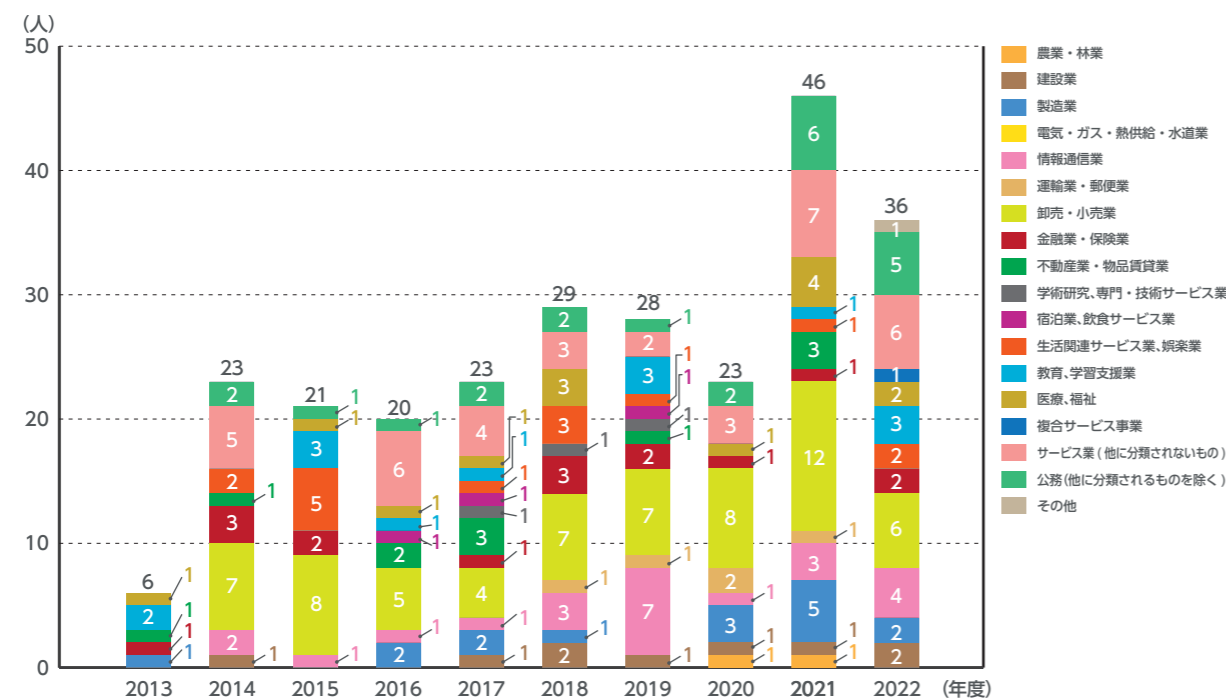


文学部 歴史学科



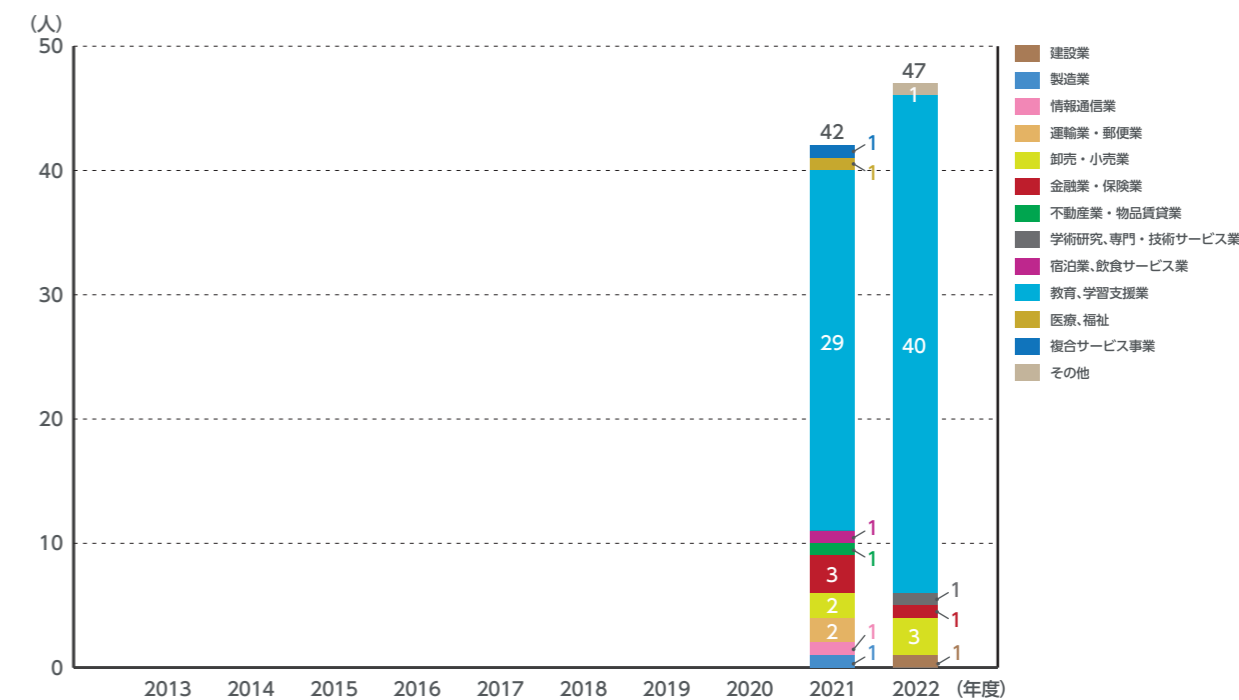
文学部 総合人文学科(キリスト教学科)

※2011年4月より、キリスト教学科を総合人文学科に改組



文学部 教育学科

※2018年4月設置



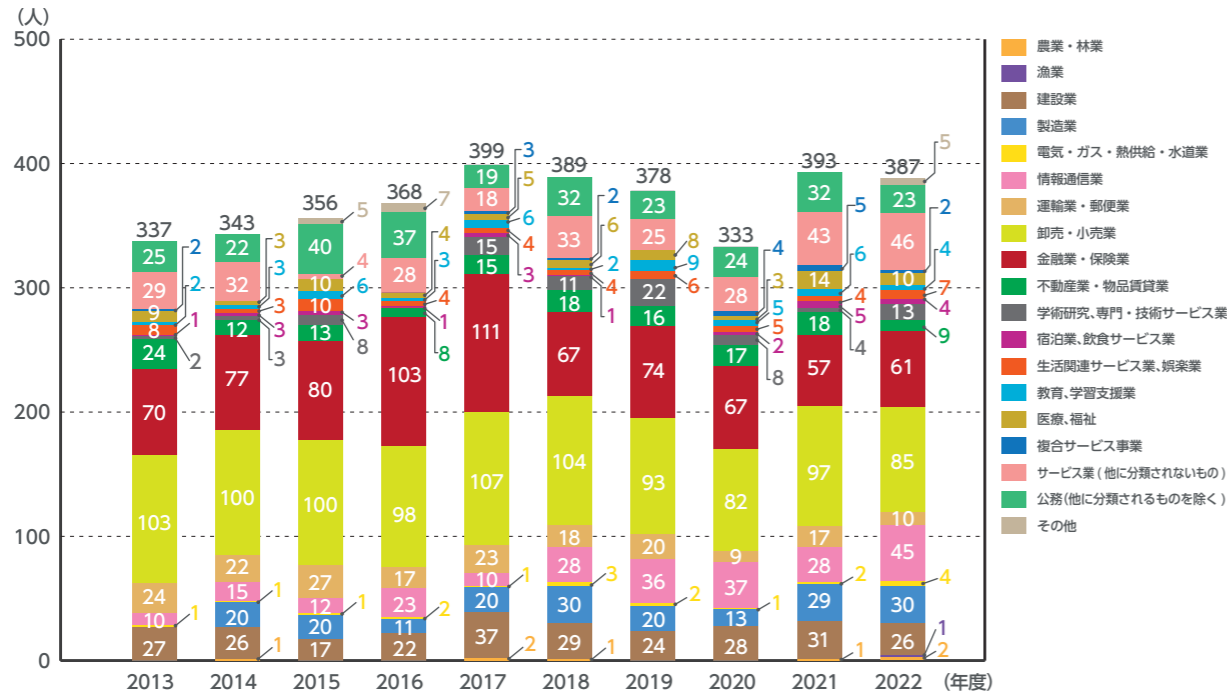
# 9-1 学部進路状況

## 業種別就職状況 [学科別]

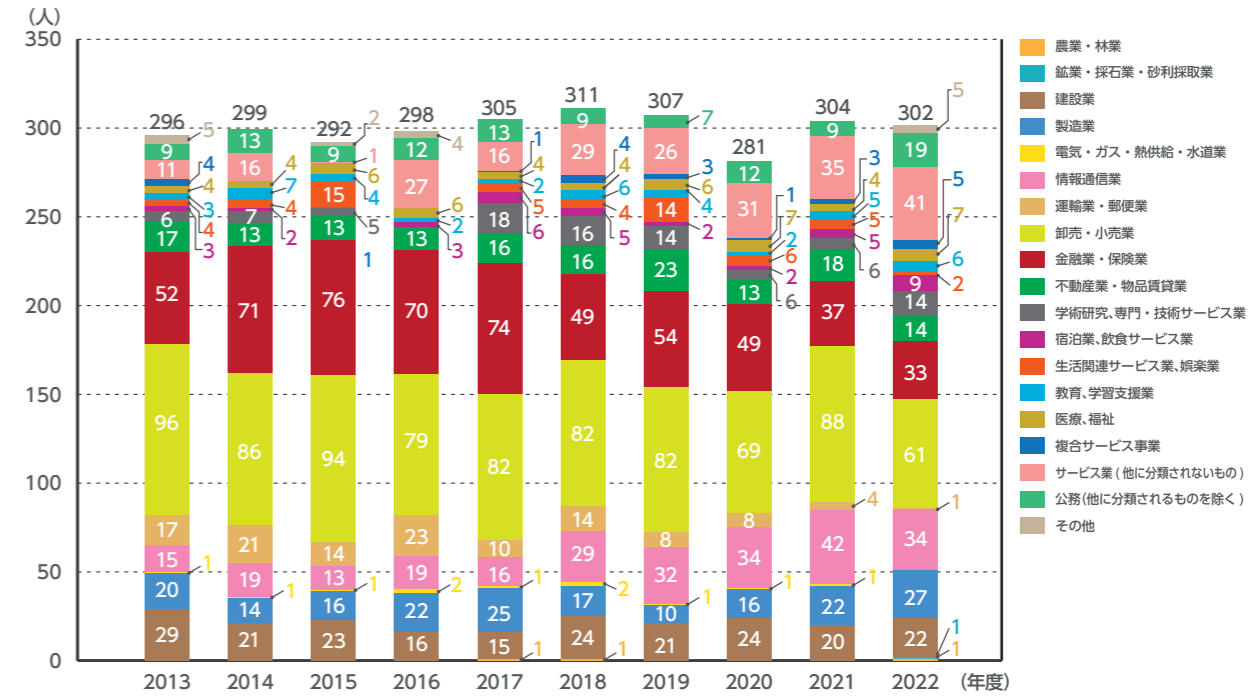
2013年度～2022年度

※基準日は毎年度3月31日とする

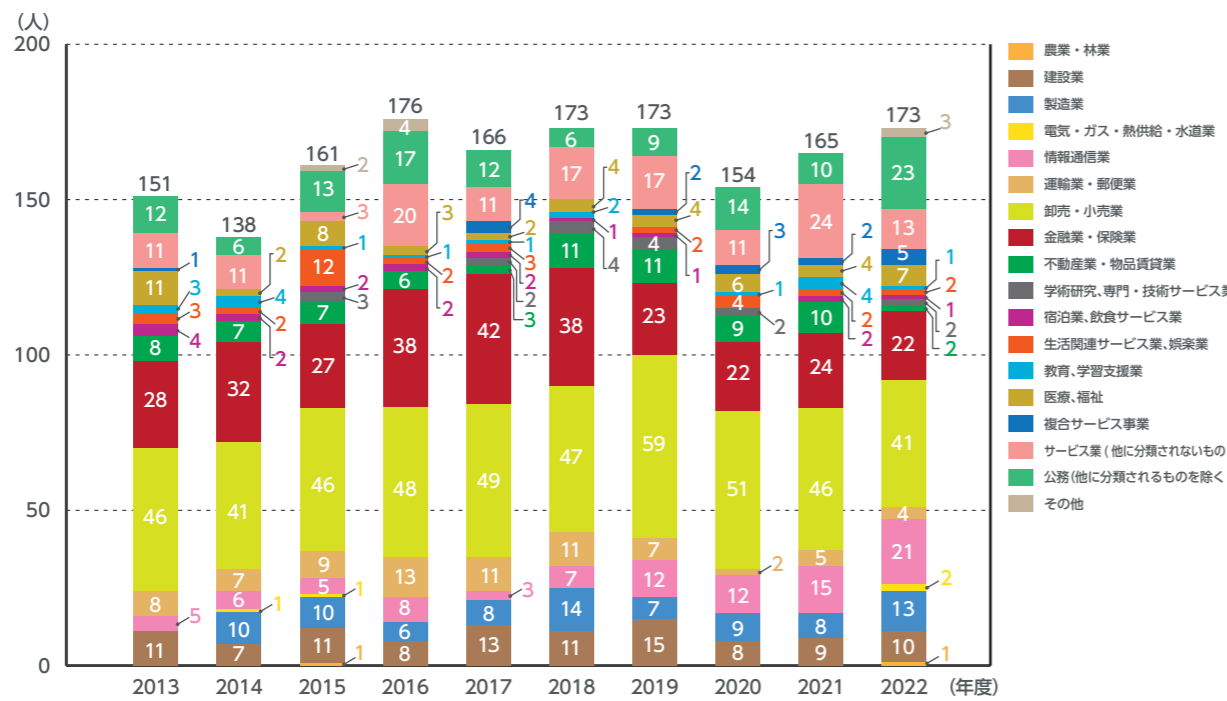
経済学部 経済学科



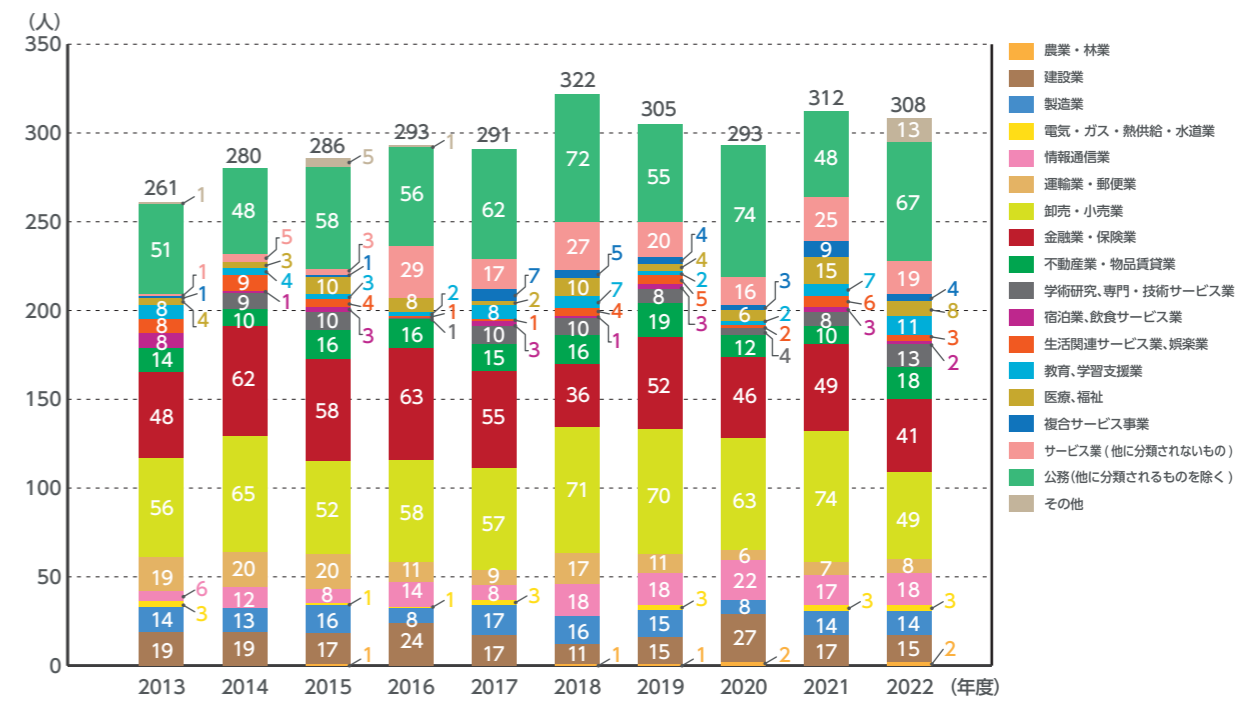
経営学部 経営学科



経済学部 共生社会経済学科



法学部 法律学科



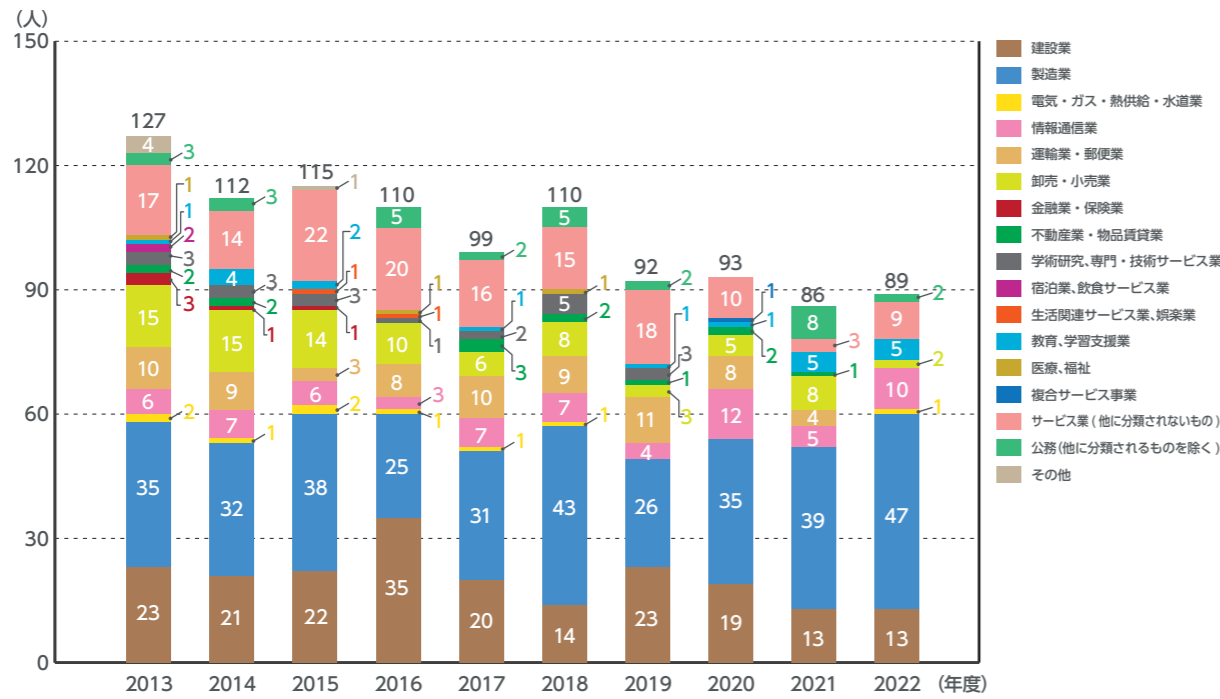
# 9-1 学部進路状況

## 業種別就職状況 [学科別]

2013年度～2022年度

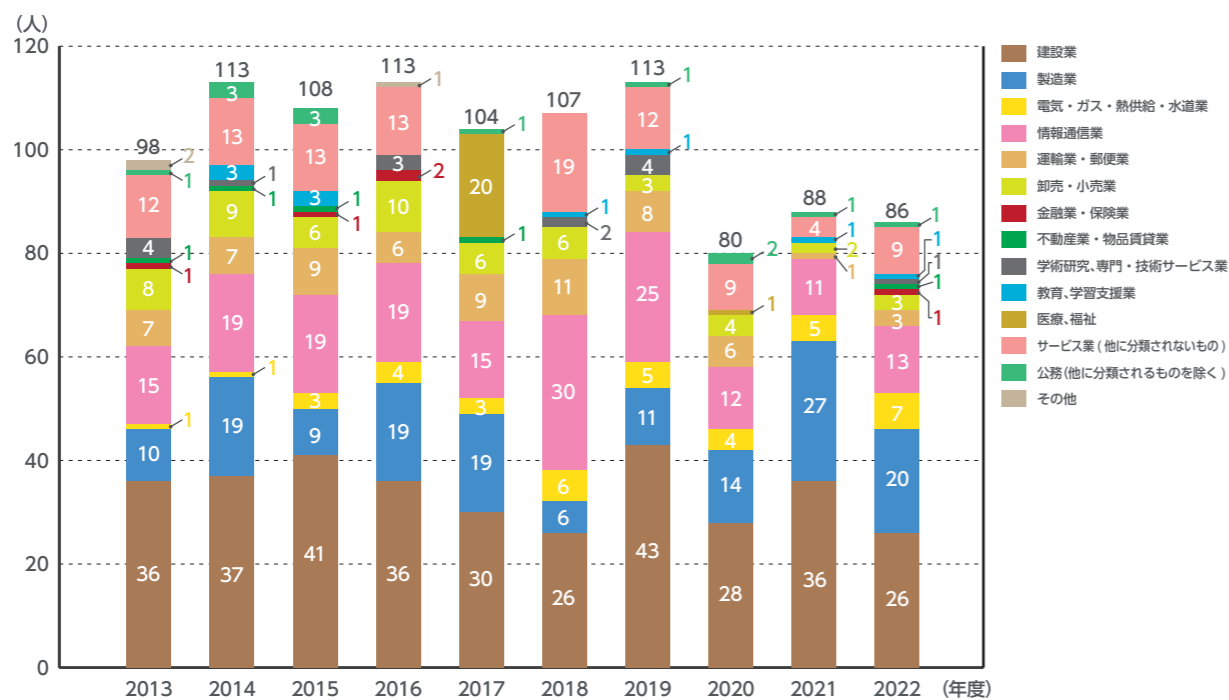
※基準日は毎年度3月31日とする

工学部 機械知能工学科



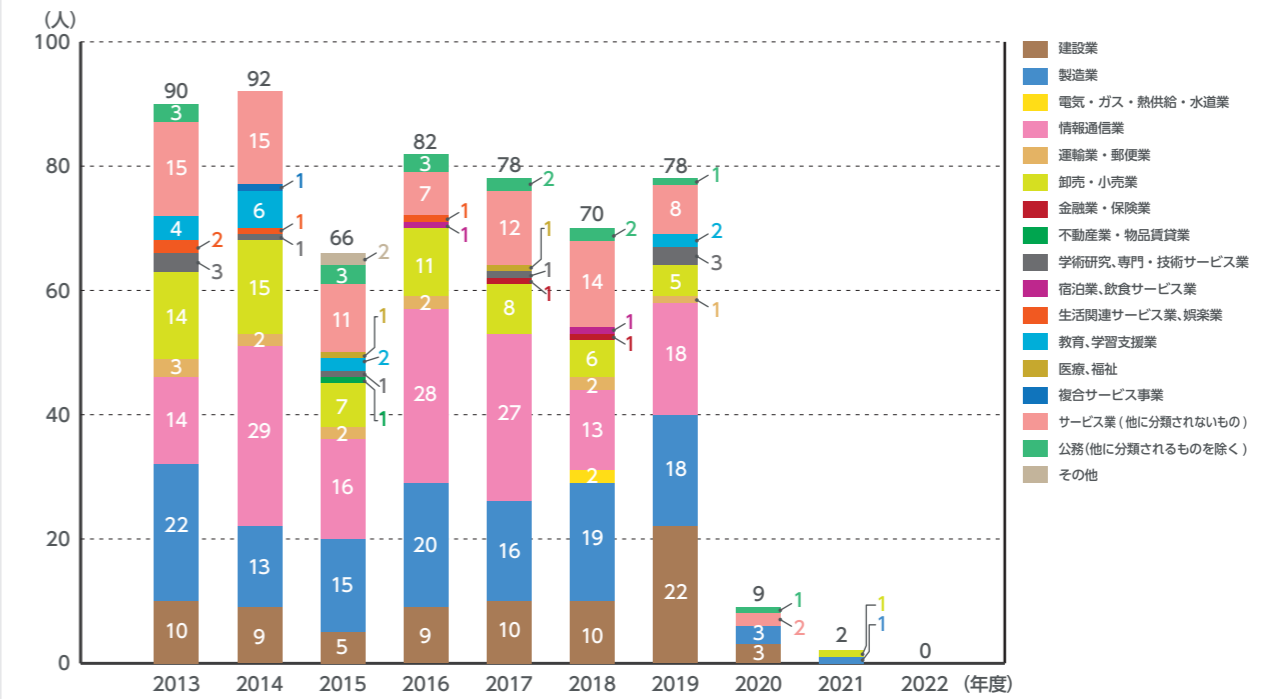
工学部 電気電子工学科(電気情報工学科)

※2017年4月より電気情報工学科を電気電子工学科に改称

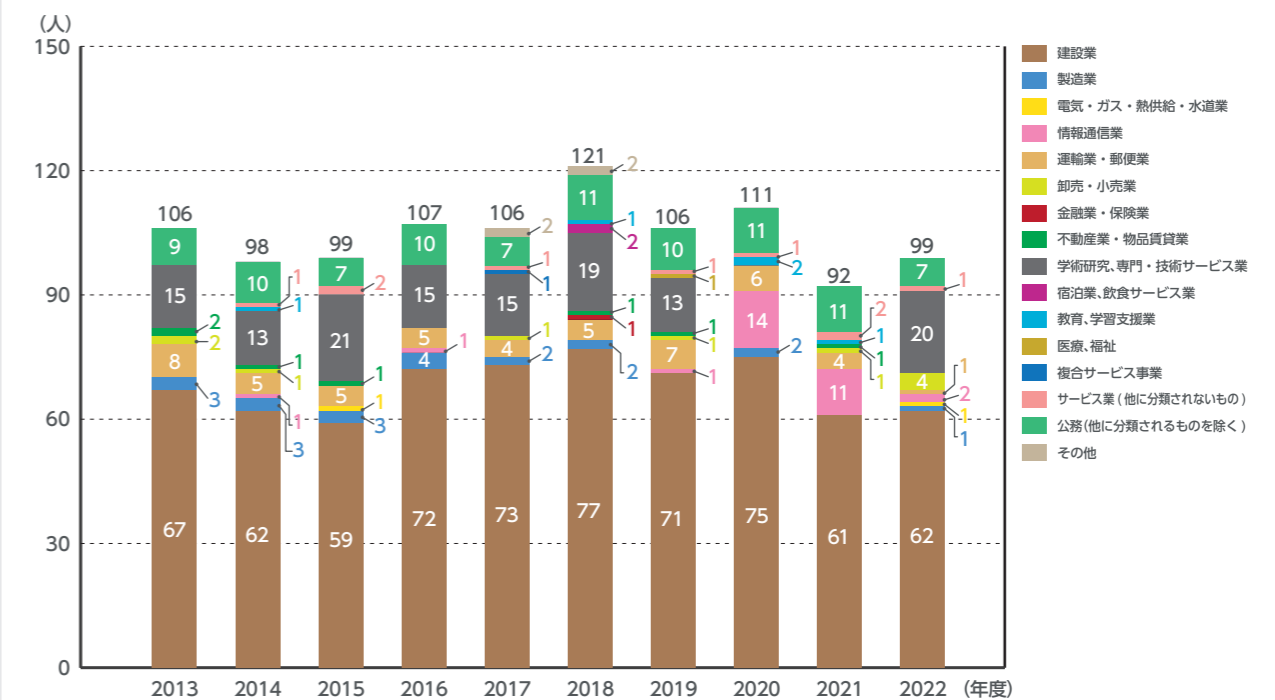


工学部 電子工学科

※2017年度募集停止



工学部 環境建設工学科



# 9-1 学部進路状況

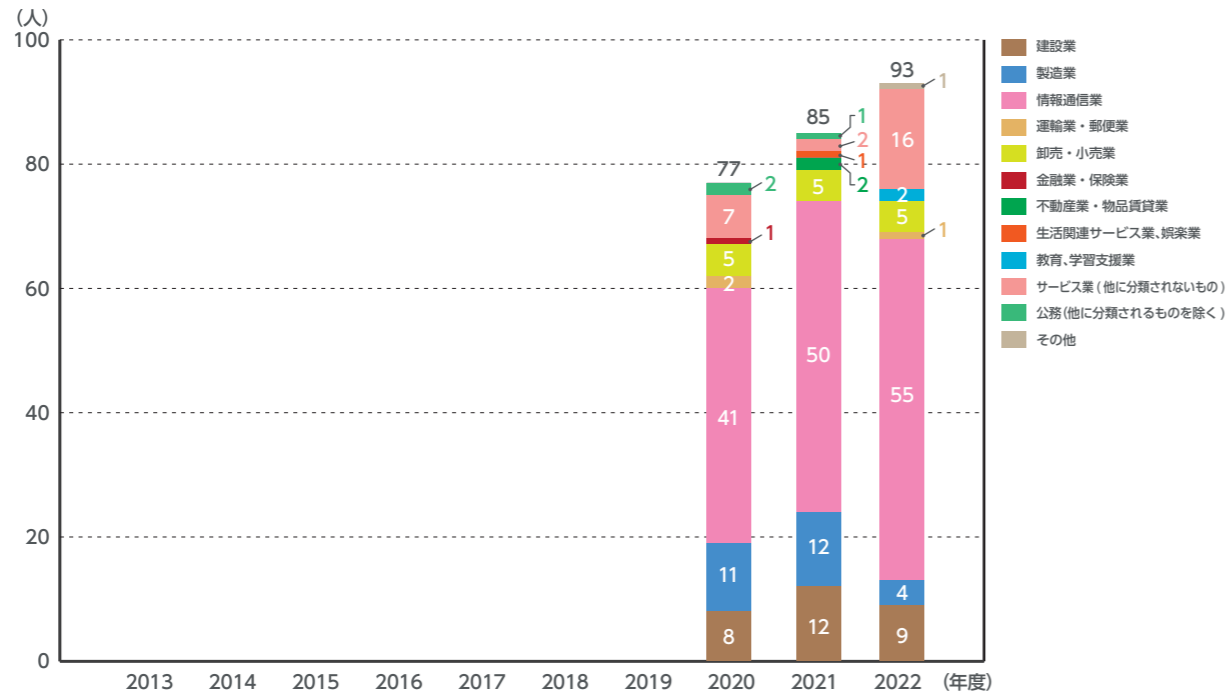
## 業種別就職状況 [学科別]

2013年度～2022年度

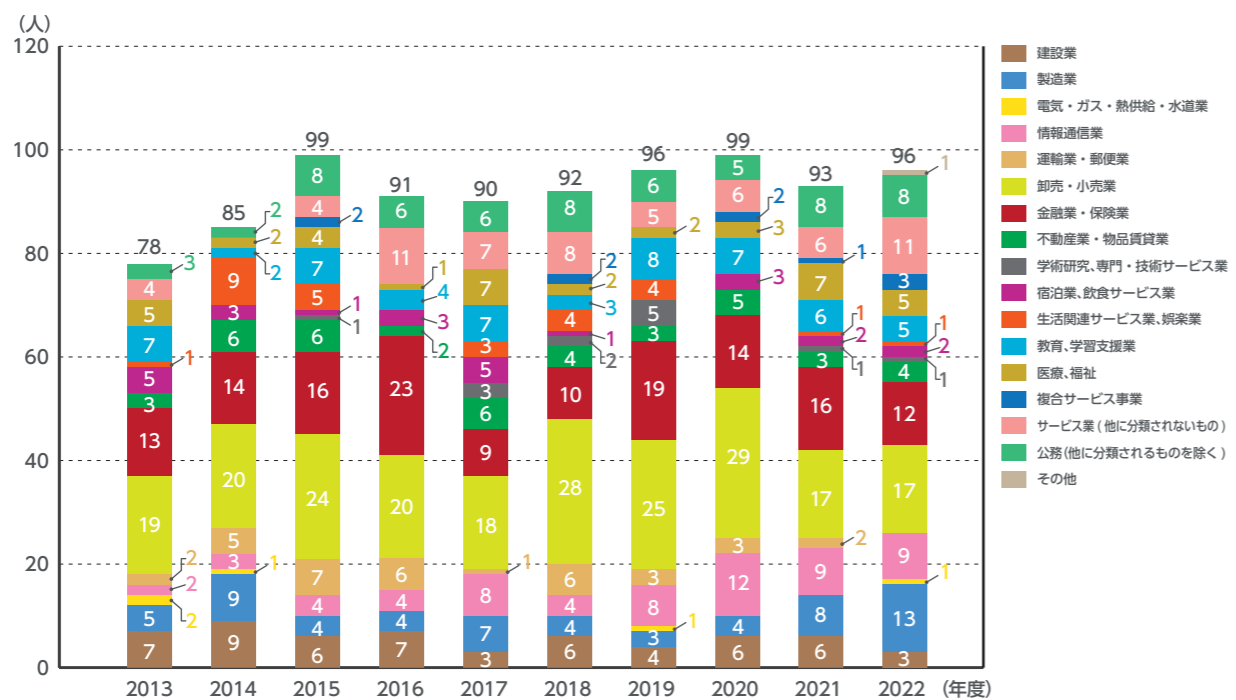
※基準日は毎年度3月31日とする

工学部 情報基盤工学科

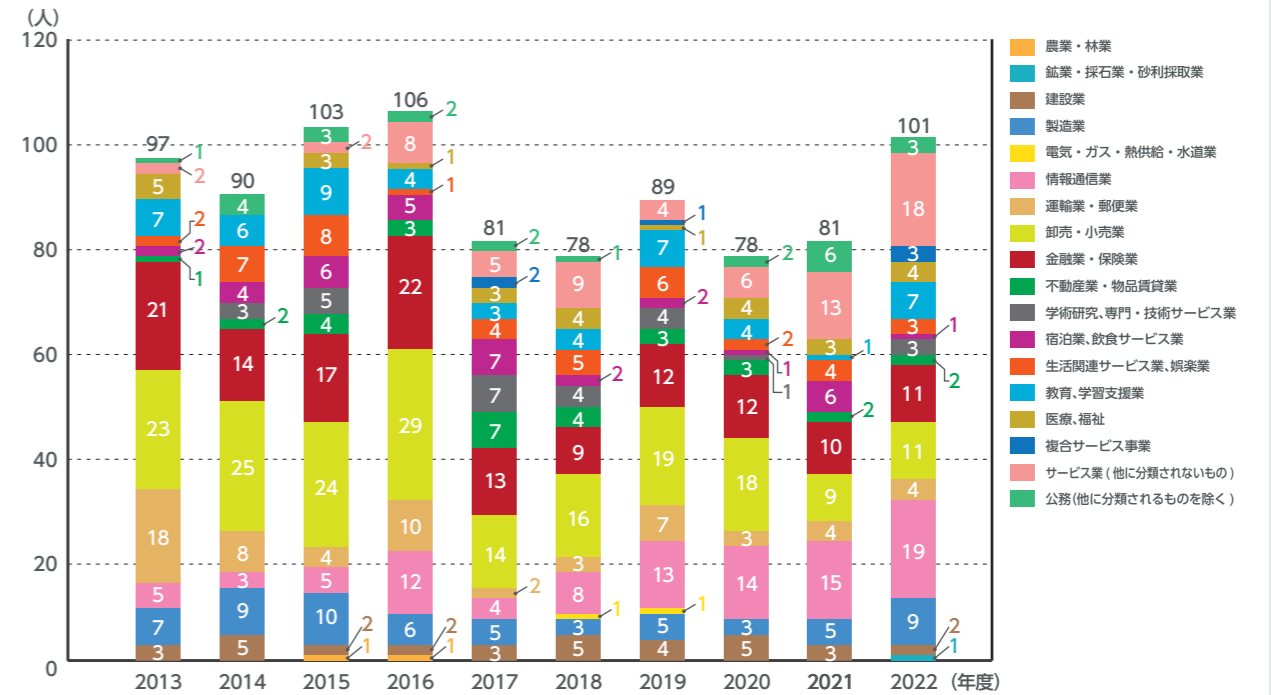
※2017年4月設置



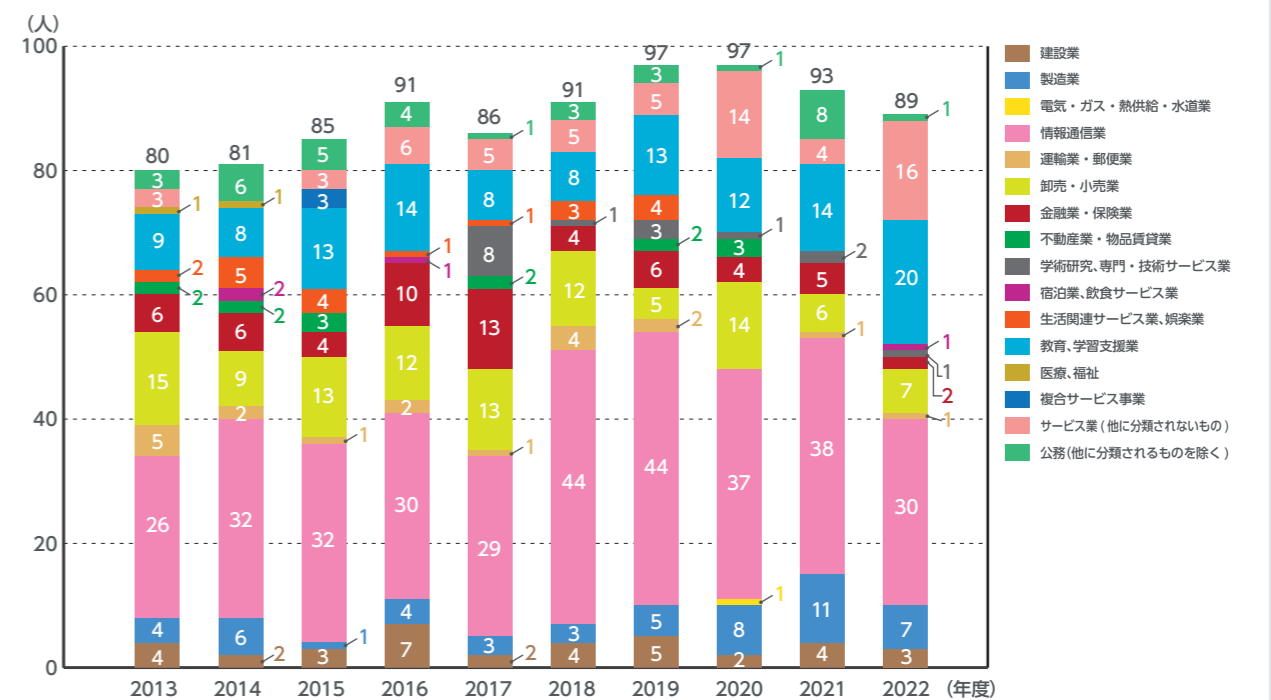
教養学部 人間科学科



教養学部 言語文化学科



教養学部 情報科学科



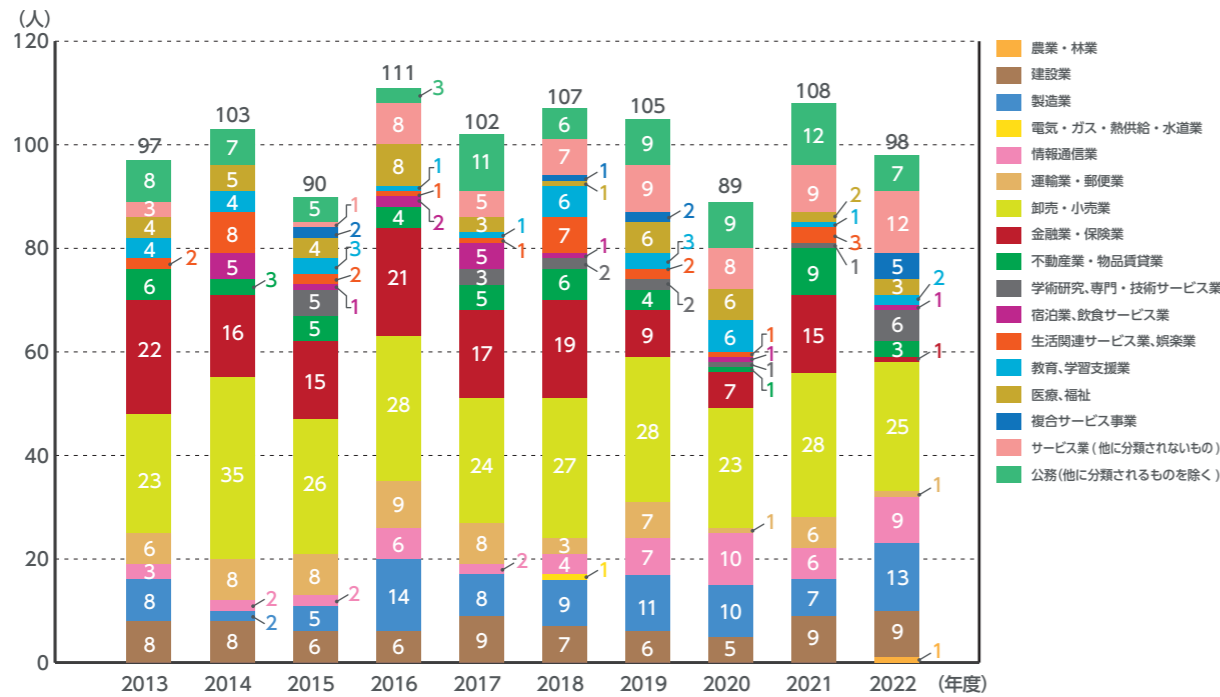
# 9-1 学部進路状況

## 業種別就職状況 [学科別]

2013年度～2022年度

※基準日は毎年度3月31日とする

教養学部 地域構想学科



# 9-1 学部進路状況

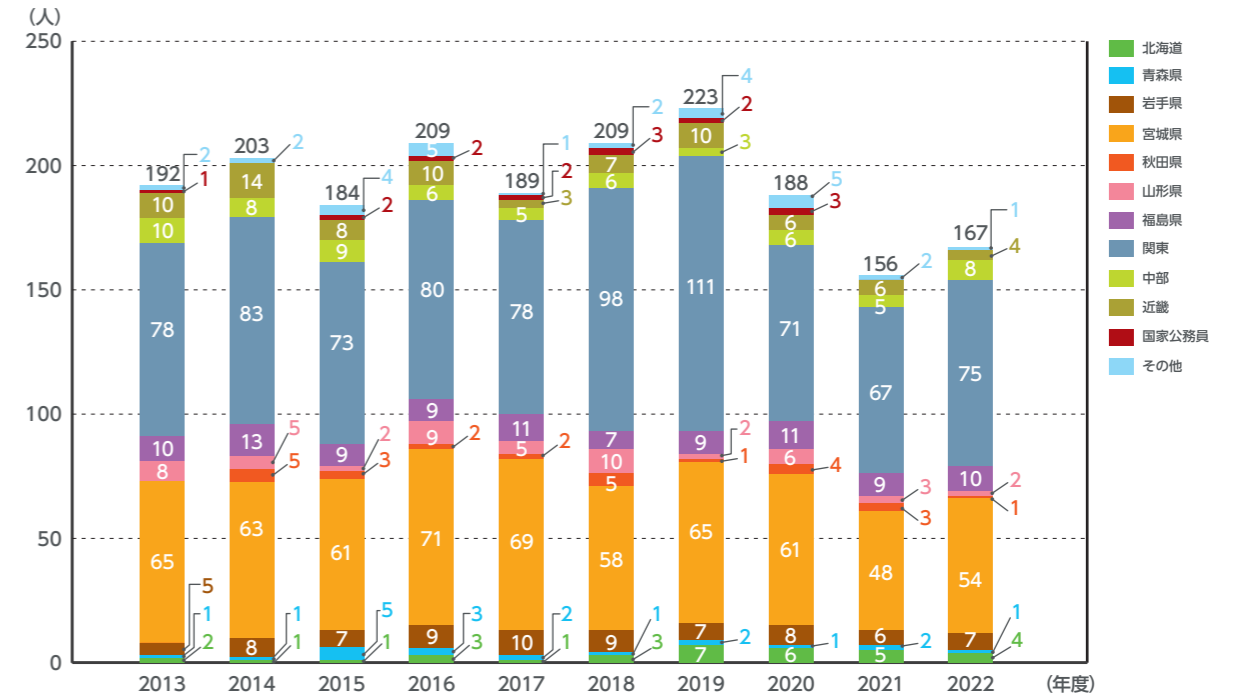
## 地域別就職状況 [学科別]

2013年度から2022年度までの学部卒業生の地域別就職状況[学科別の推移を、本社所在地による区分で示している。

2013年度～2022年度

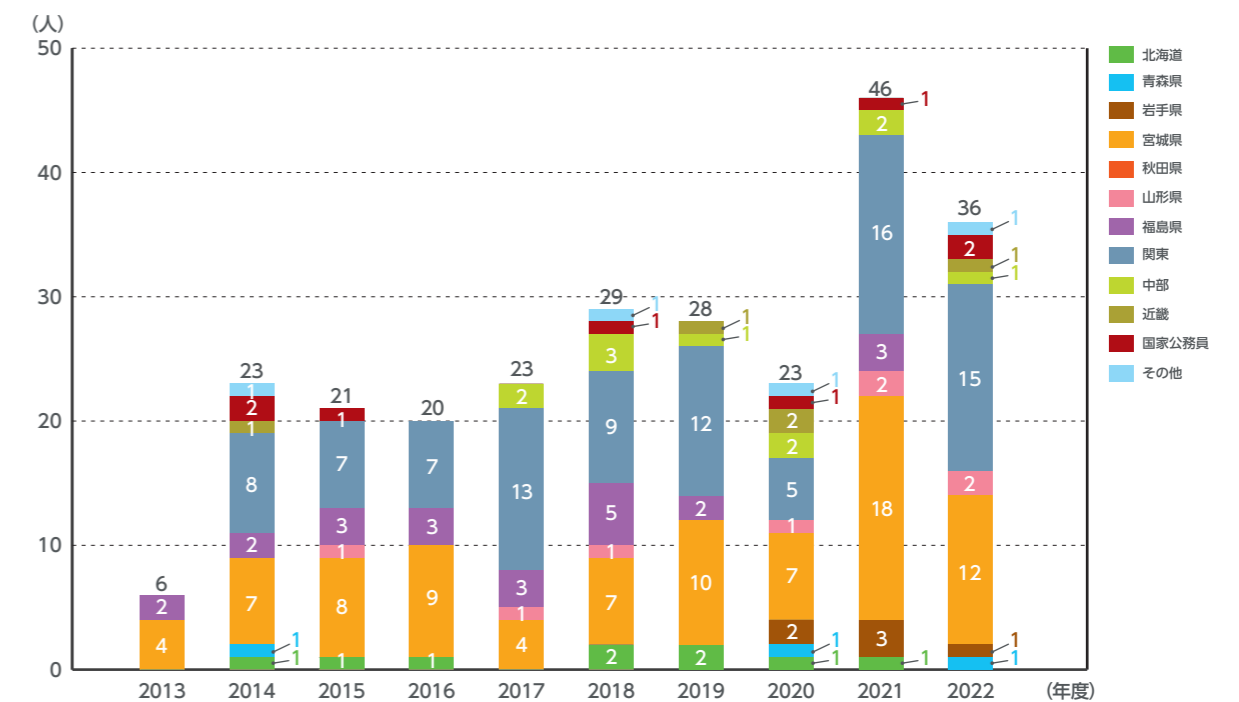
※基準日は毎年度3月31日とする

文学部 英文学科



文学部 総合人文学科 (キリスト教学科)

※2011年4月より、キリスト教学科を総合人文学科に改組





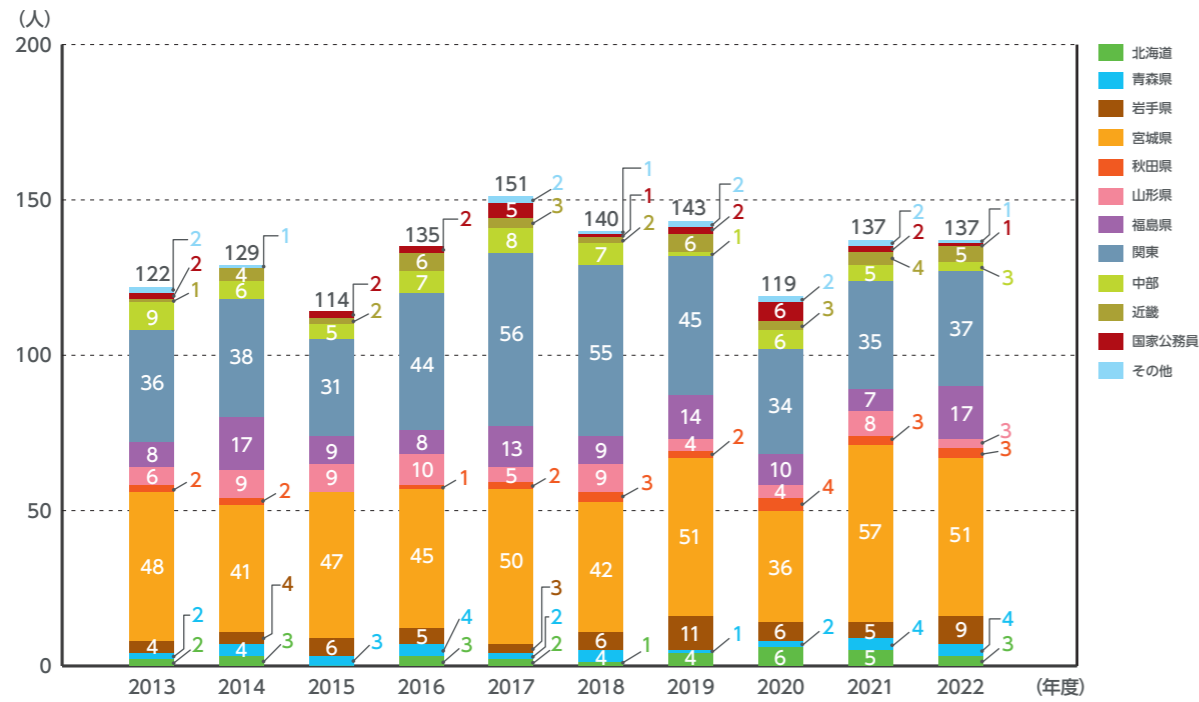
# 9-1 学部進路状況

## 地域別就職状況[学科別]

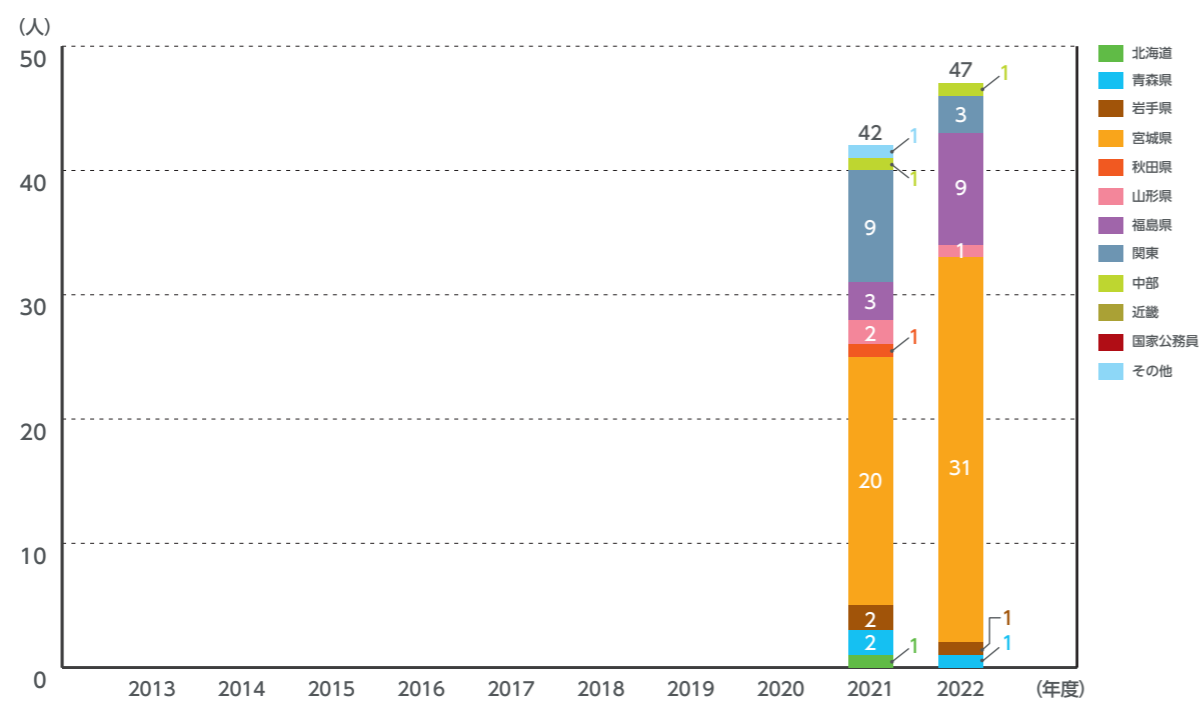
2013年度～2022年度

※基準日は毎年度3月31日とする

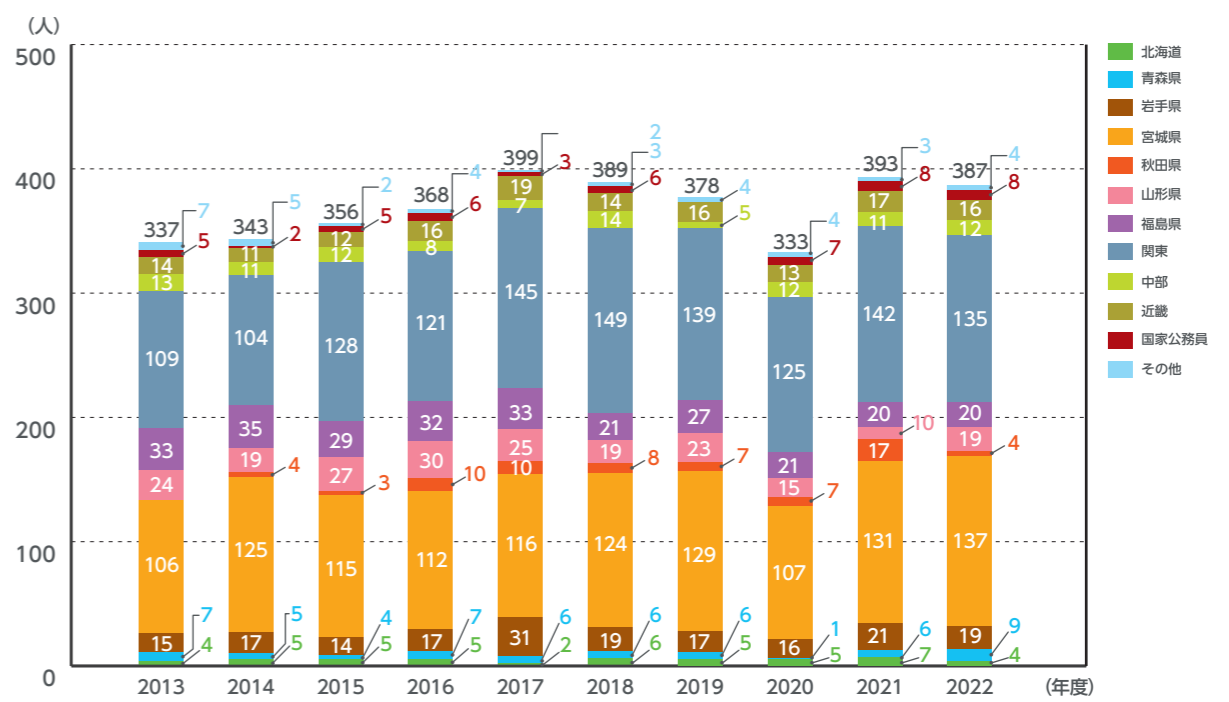
文学部 歴史学科



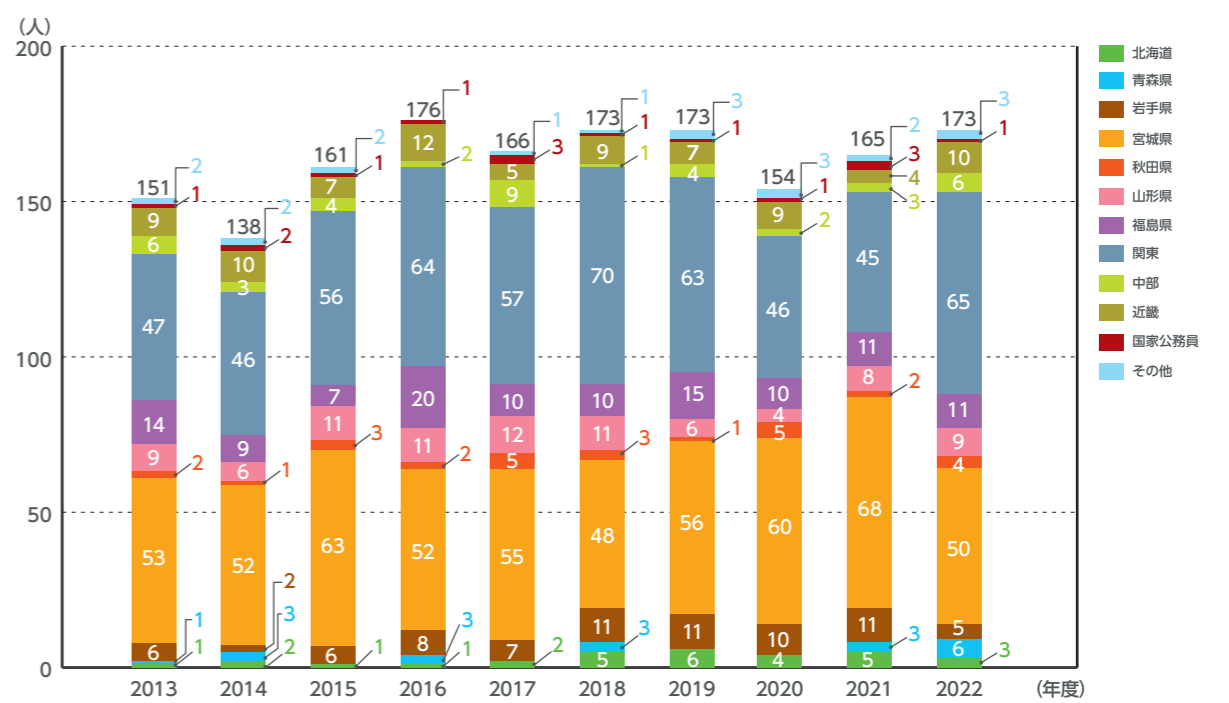
文学部 教育学科



経済学部 経済学科



経済学部 共生社会経済学科



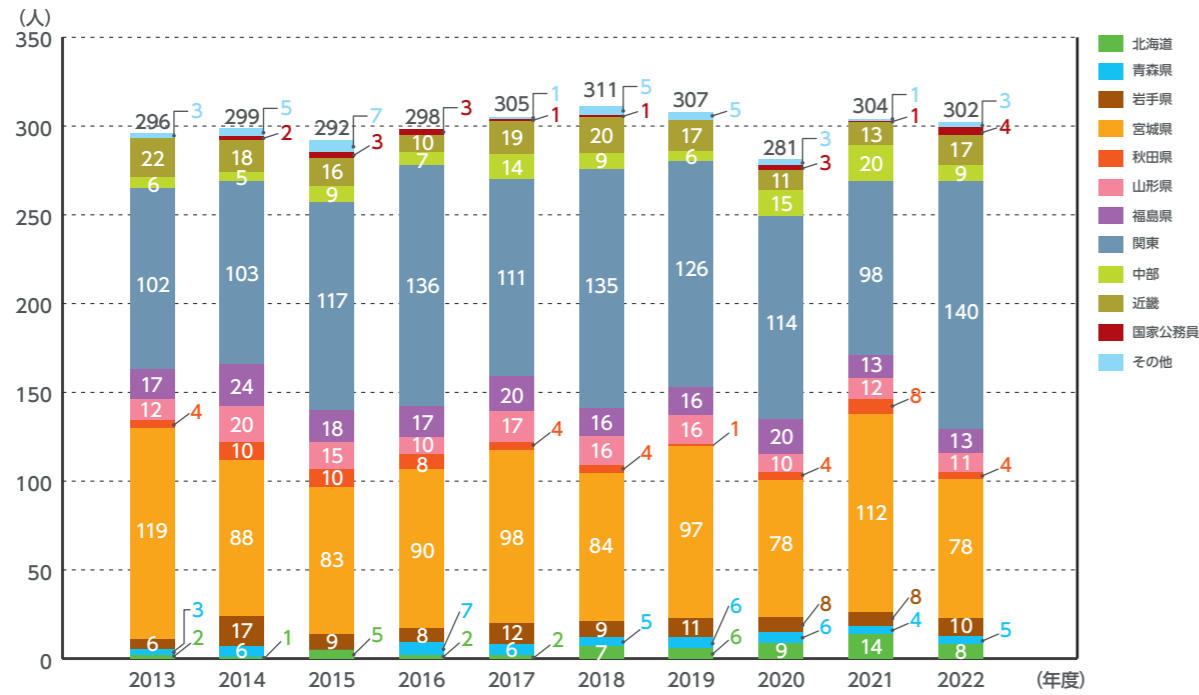
# 9-1 学部進路状況

## 地域別就職状況[学科別]

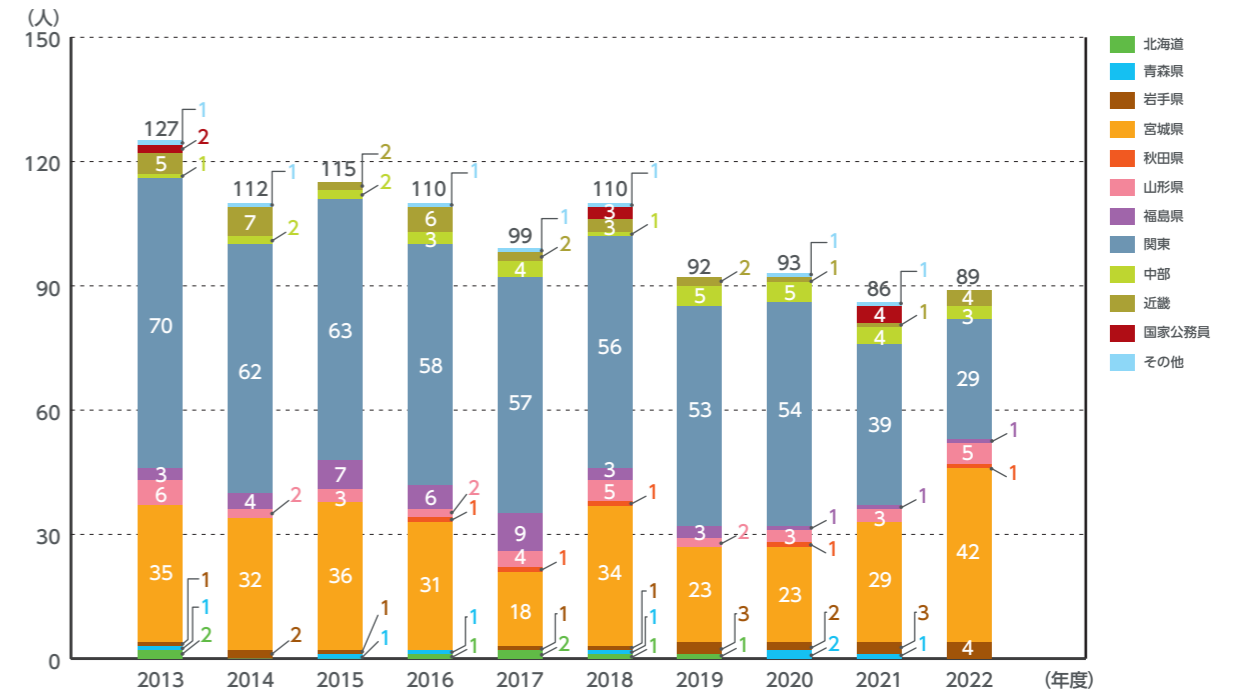
2013年度～2022年度

※基準日は毎年度3月31日とする

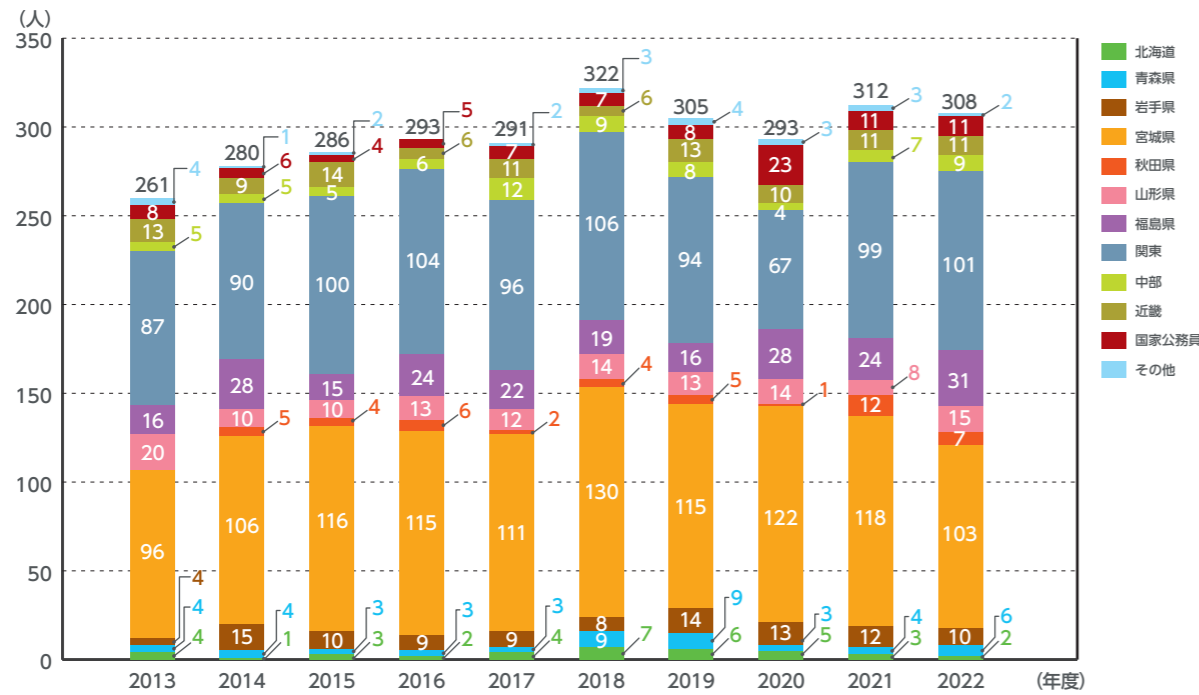
経営学部 経営学科



工学部 機械知能工学科

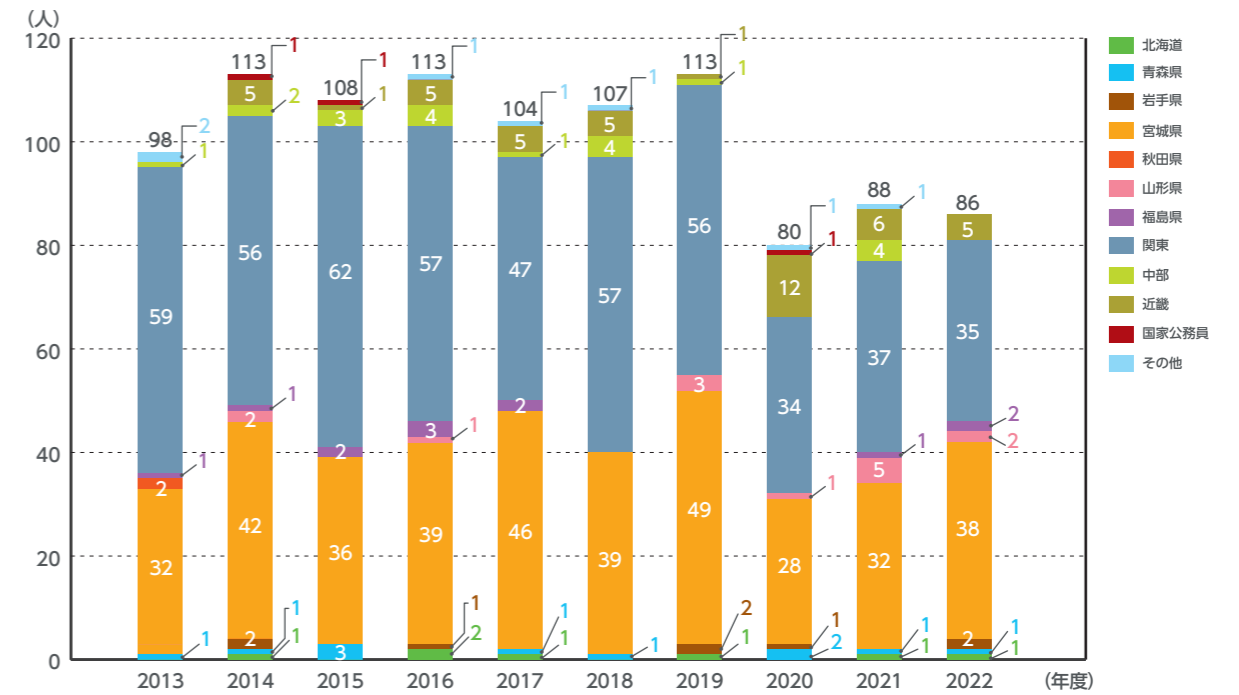


法学部 法律学科



工学部 電気電子工学科(電気情報工学科)

※2017年4月より電気情報工学科を電気電子工学科に改称



# 9-1 学部進路状況

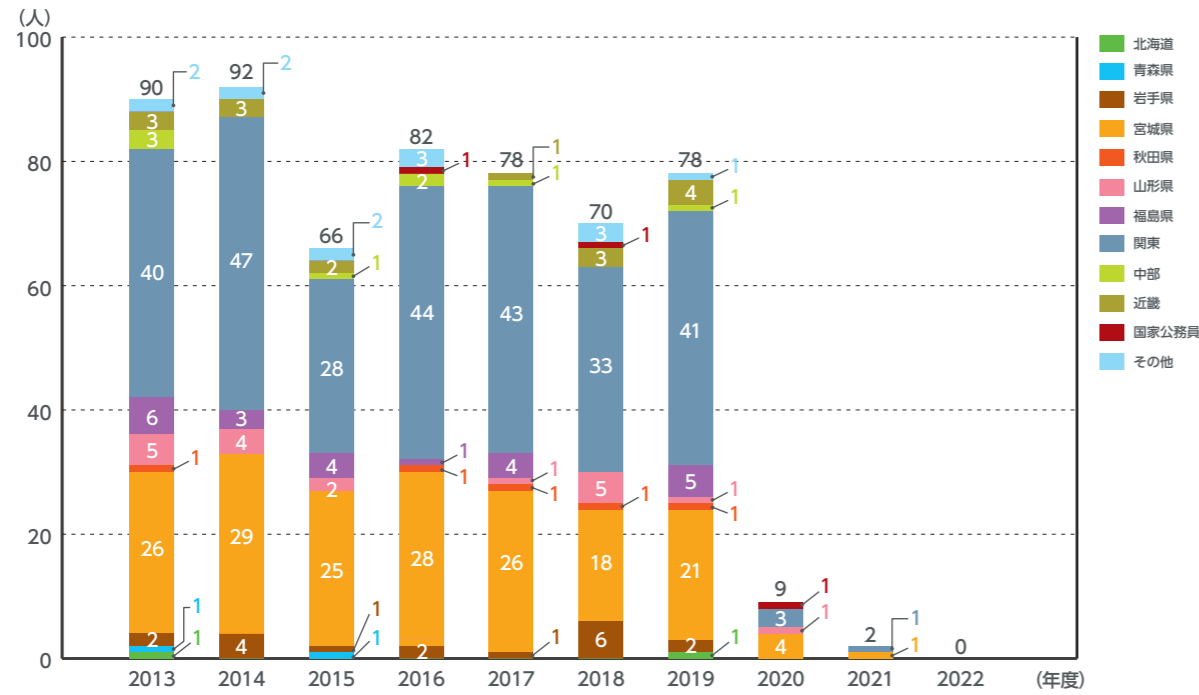
## 地域別就職状況[学科別]

2013年度～2022年度

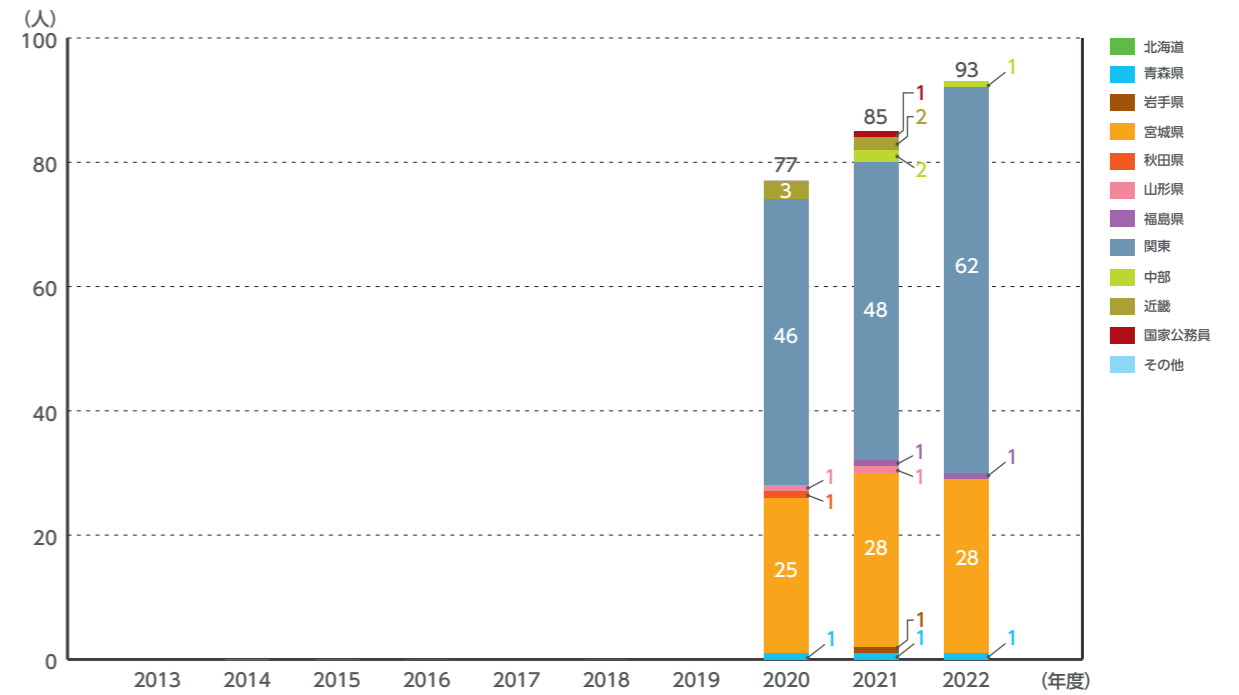
※基準日は毎年度3月31日とする

工学部 電子工学科

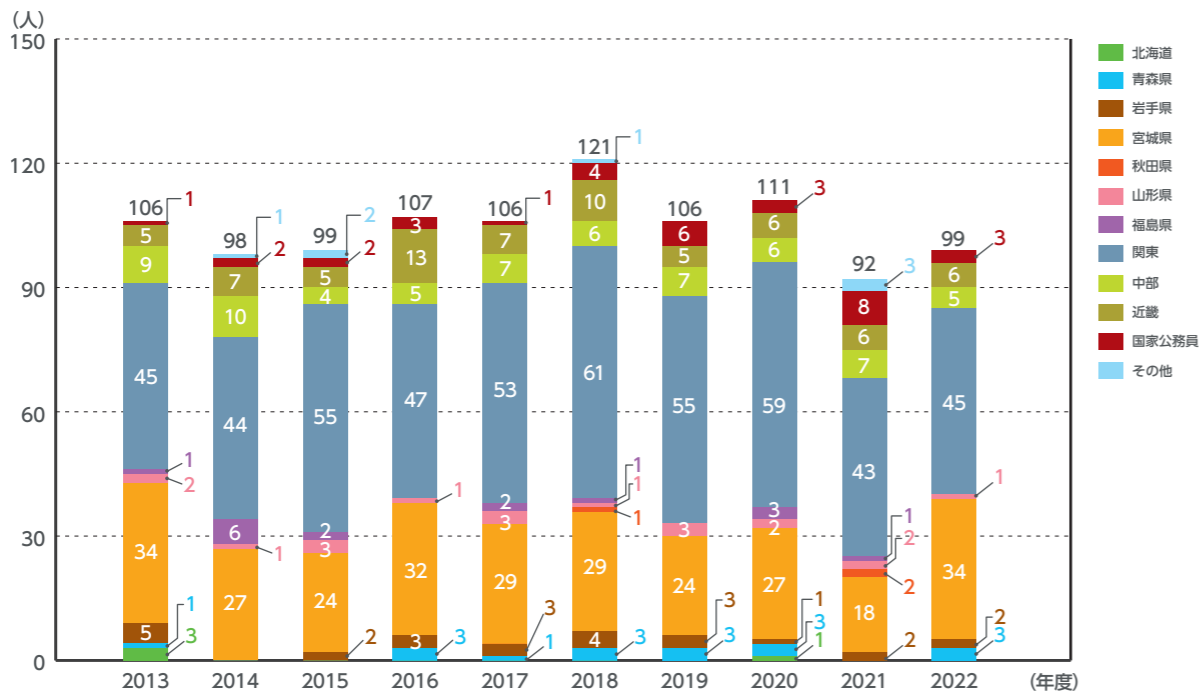
※2017年度募集停止



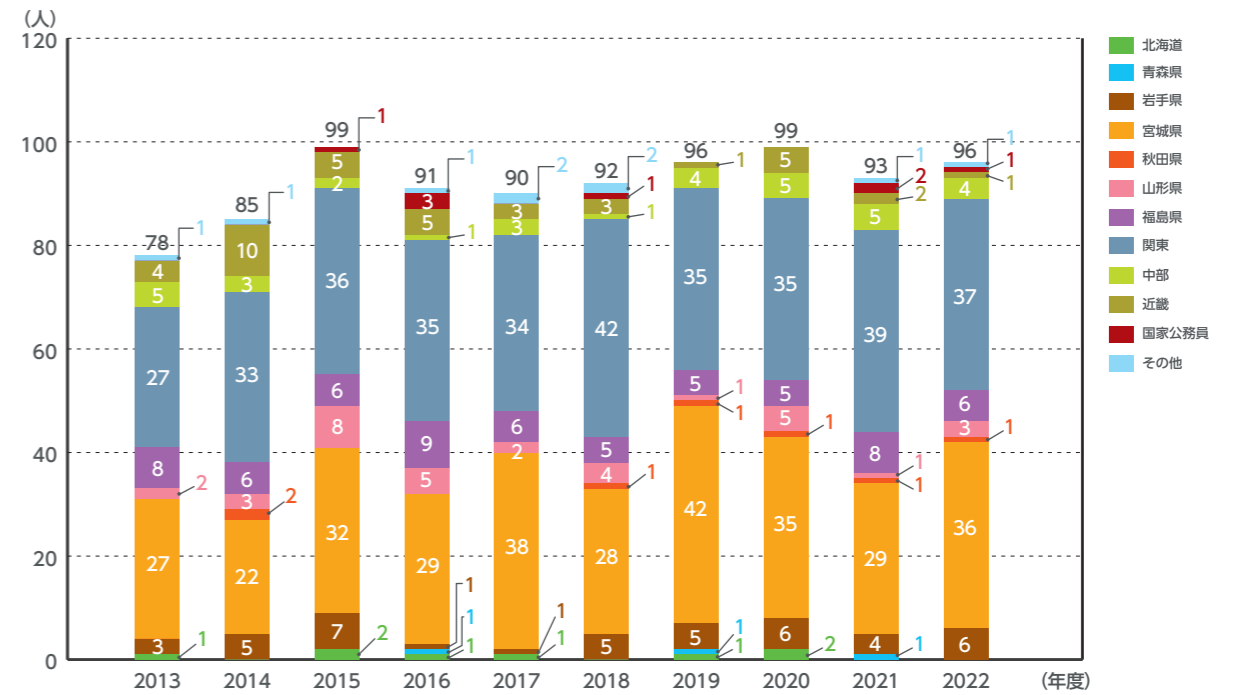
工学部 情報基盤工学科



工学部 環境建設工学科



教養学部 人間科学科



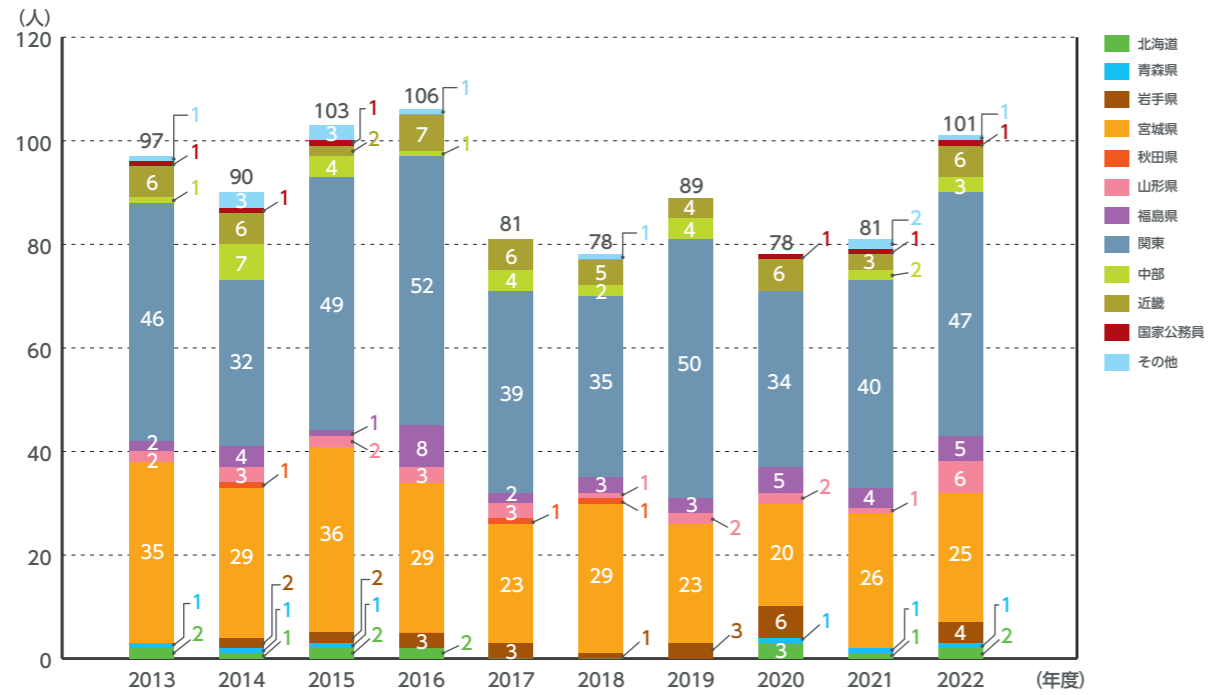
# 9-1 学部進路状況

## 地域別就職状況[学科別]

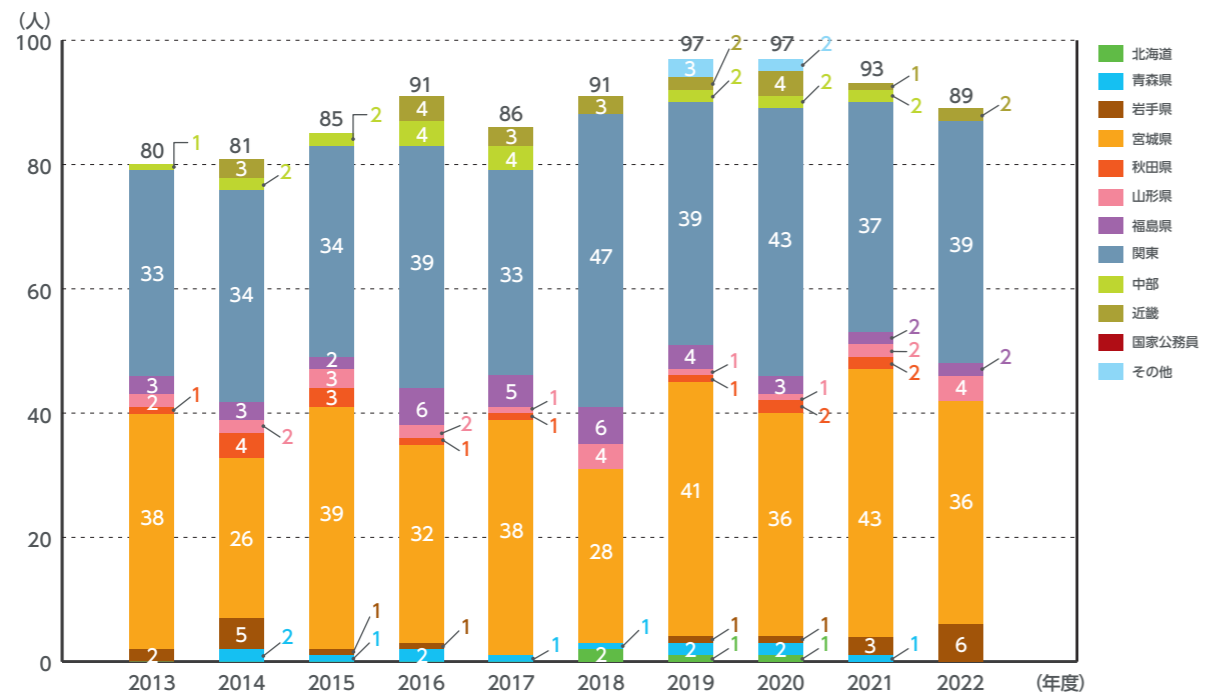
2013年度～2022年度

※基準日は毎年度3月31日とする

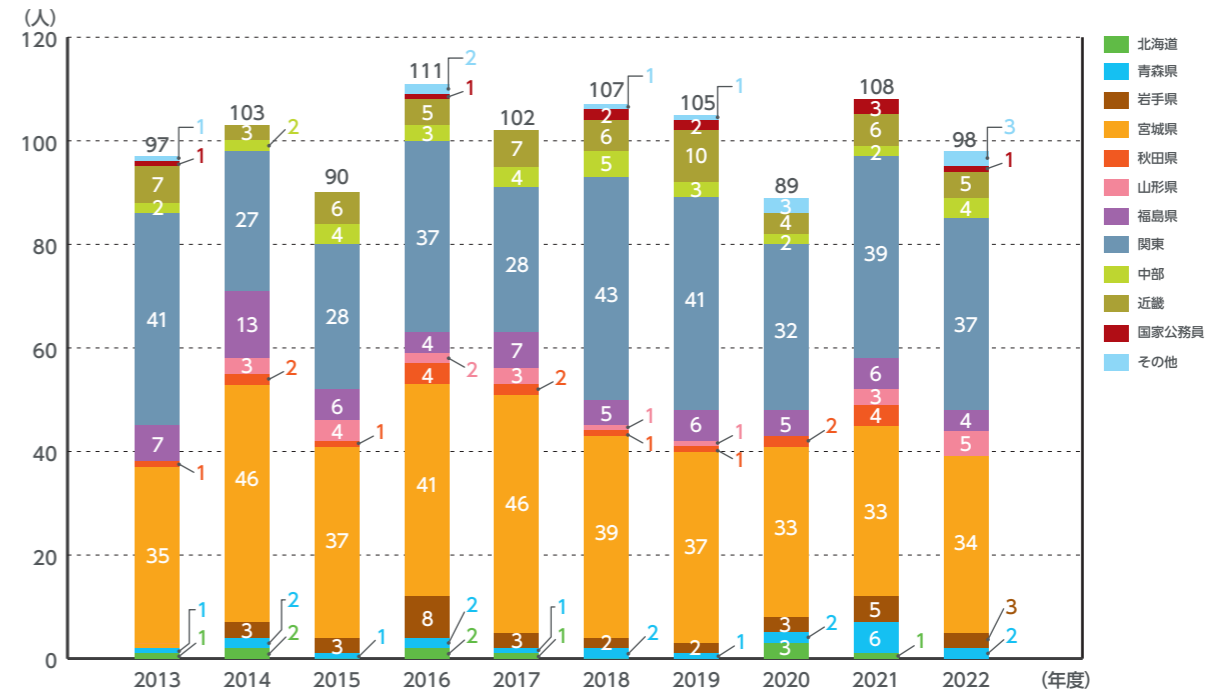
教養学部 言語文化学科



教養学部 情報科学科



教養学部 地域構想学科



# 9-1 学部進路状況

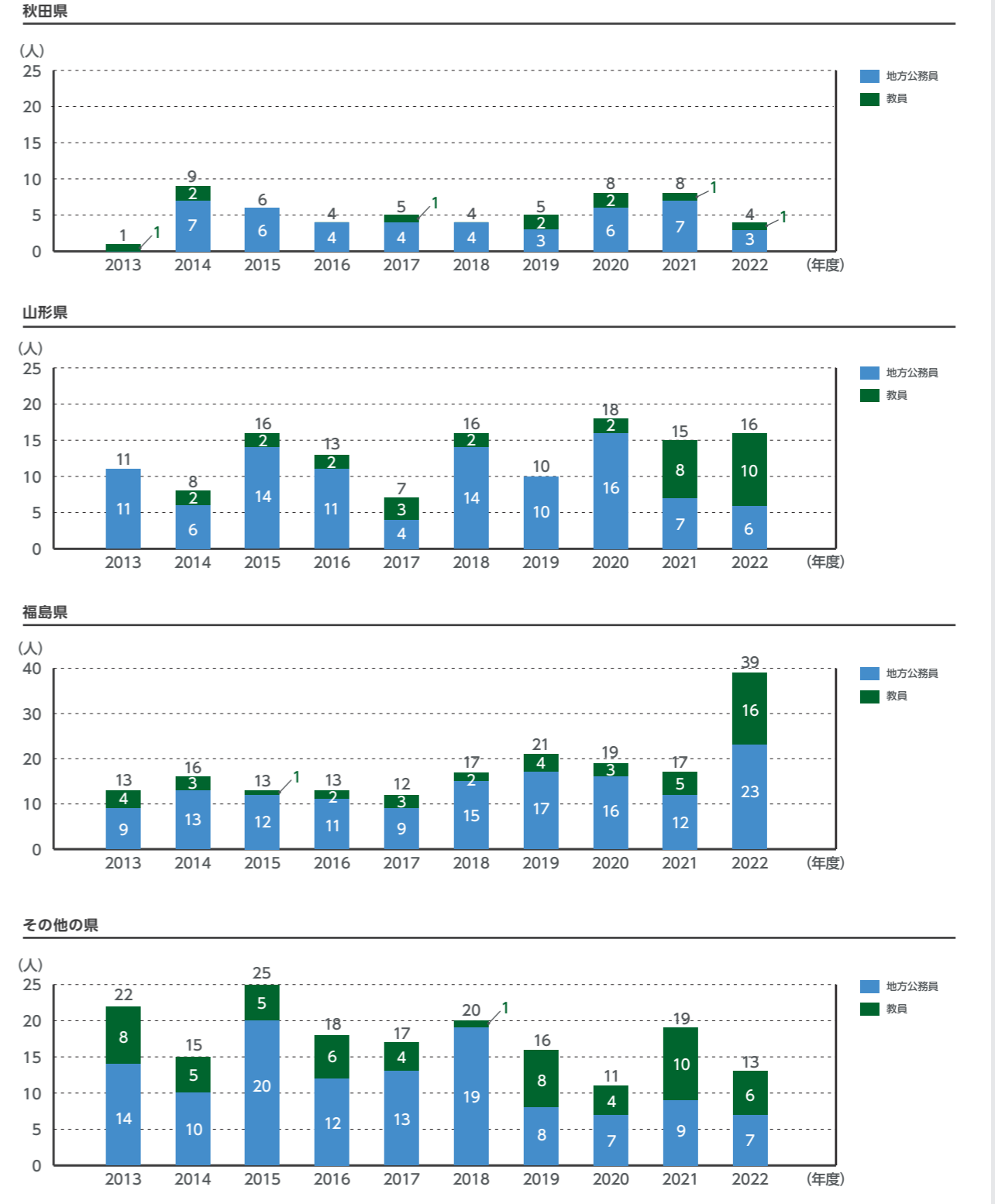
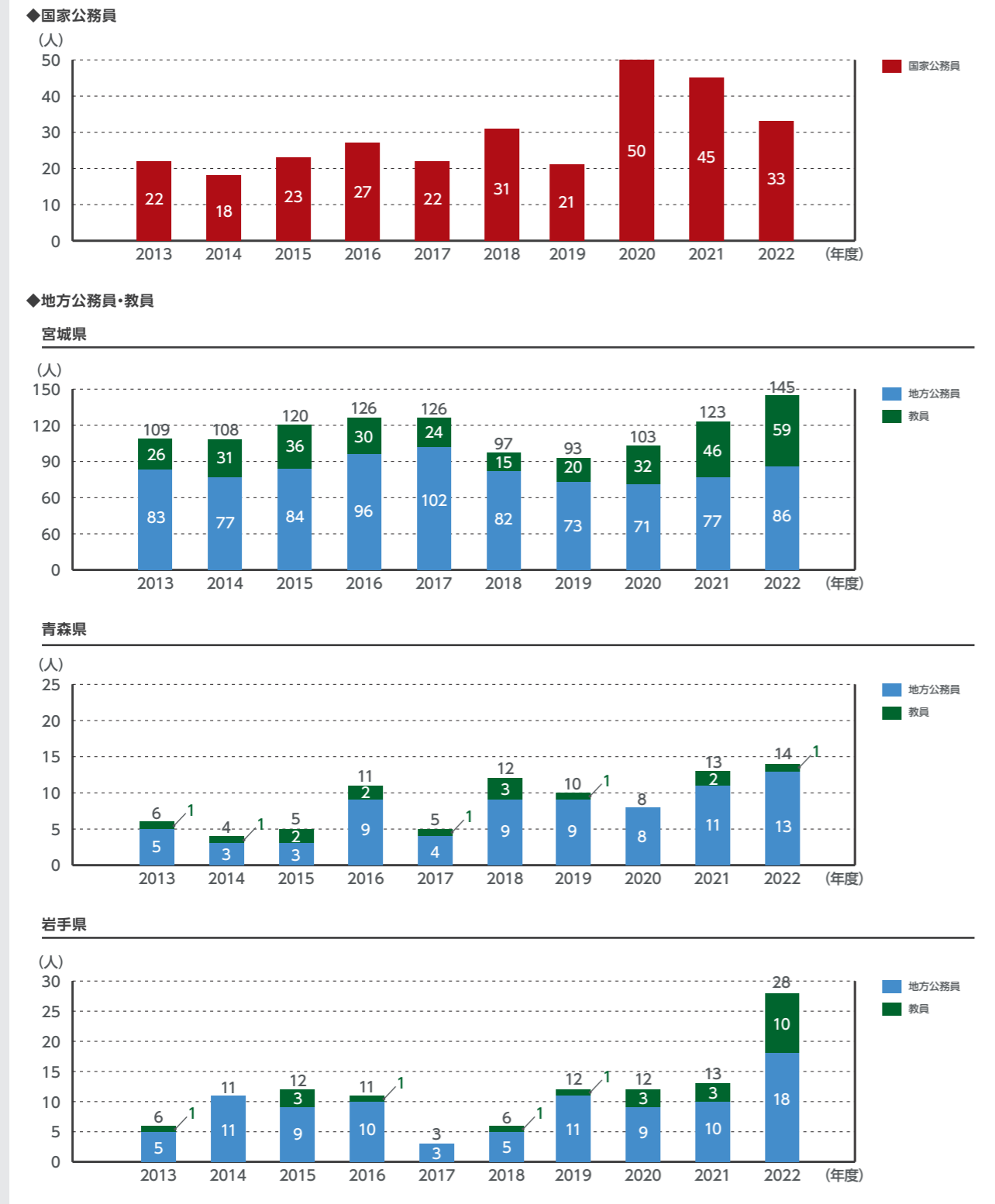
## 公務員・教員採用状況

2013年度から2022年度までの学部卒業生の公務員・教員採用状況の推移である。

2013年度～2022年度

※基準日は毎年度3月31日とする

※教員については講師及び非常勤も含む。



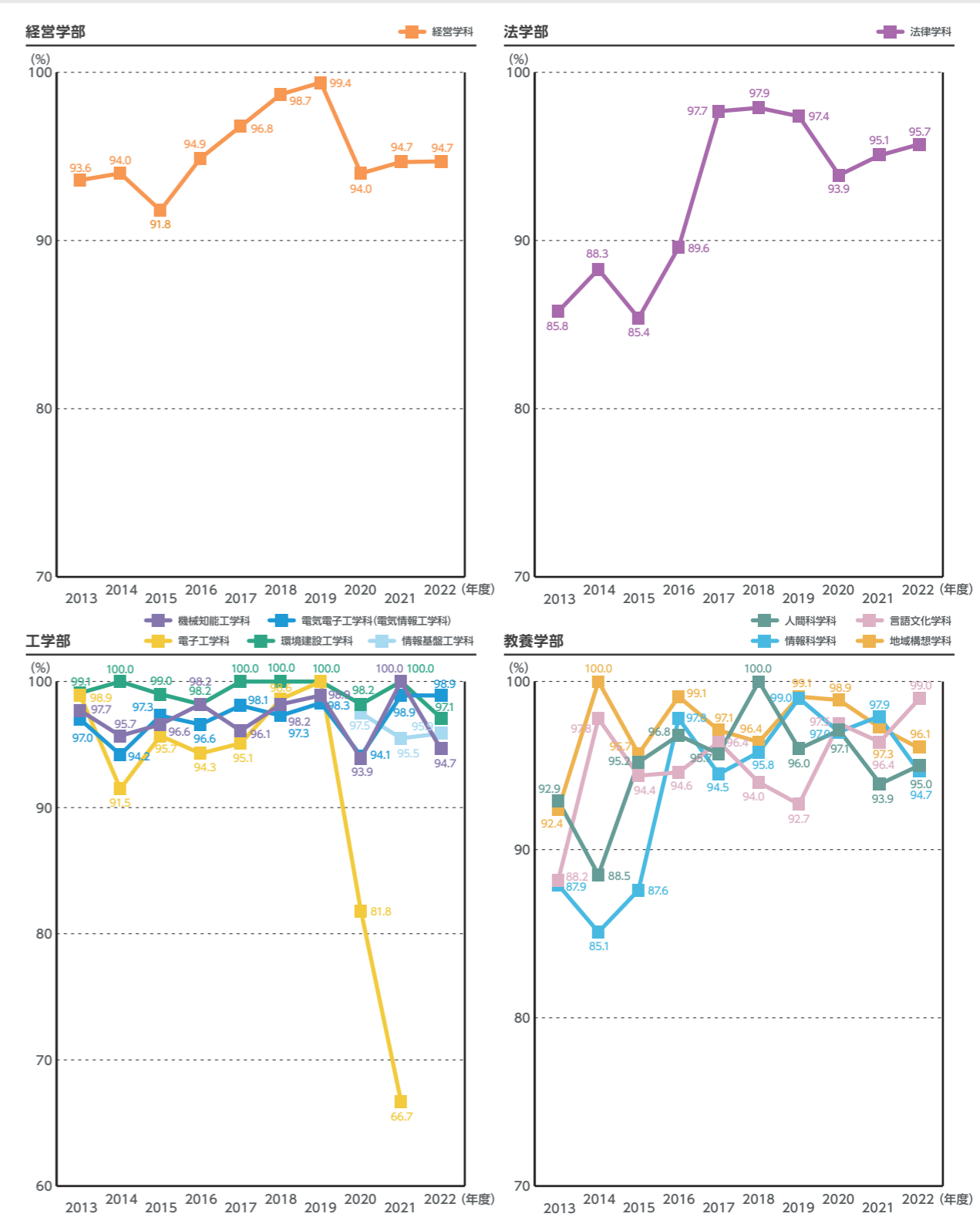
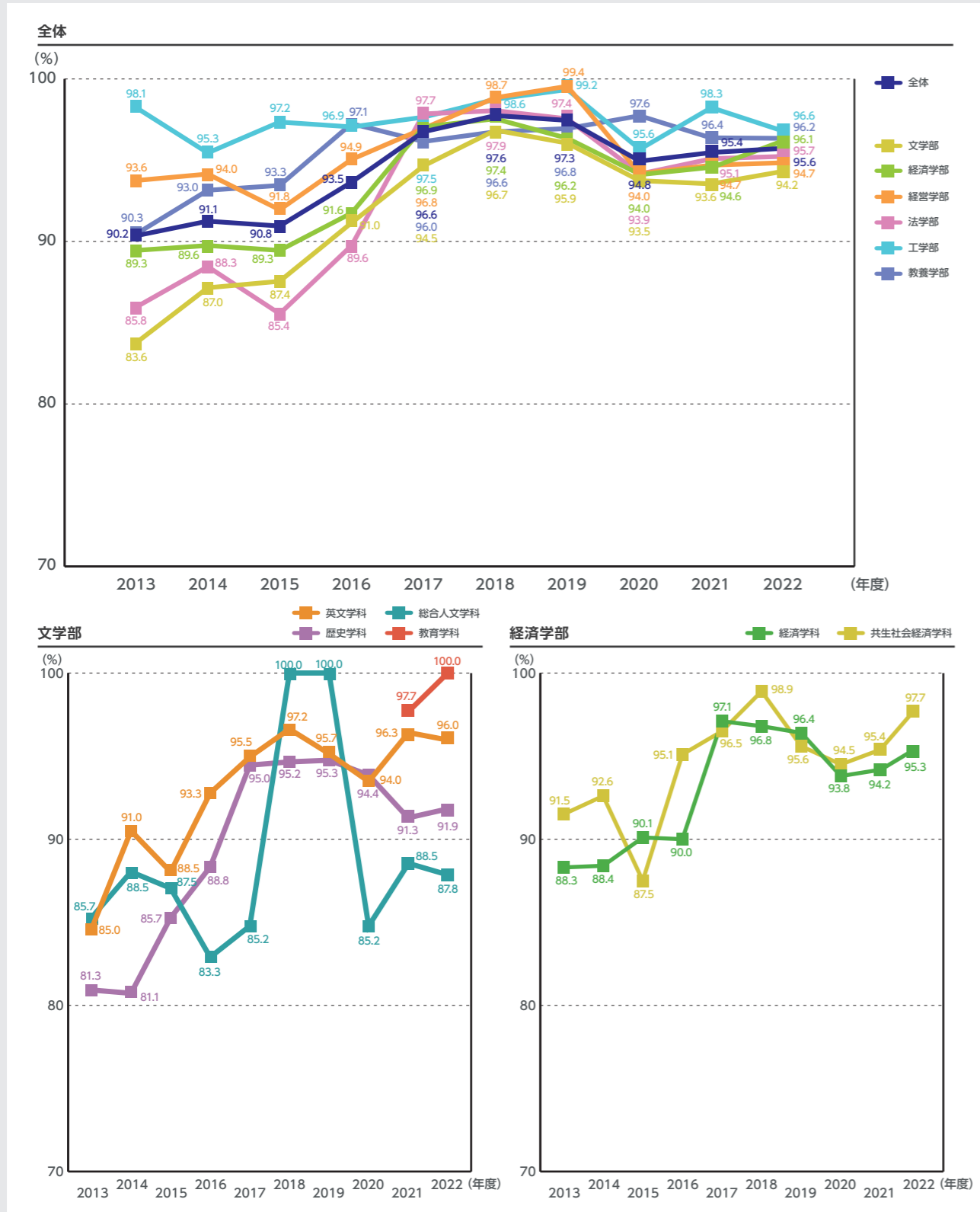
# 9-1 学部進路状況

## 就職率[全体/学部・学科別]

2013年度から2022年度までの学部卒業生の就職率の推移である。  
 ※就職率=就職希望者に対する就職者数の割合

2013年度～2022年度

※基準日は毎年度3月31日とする



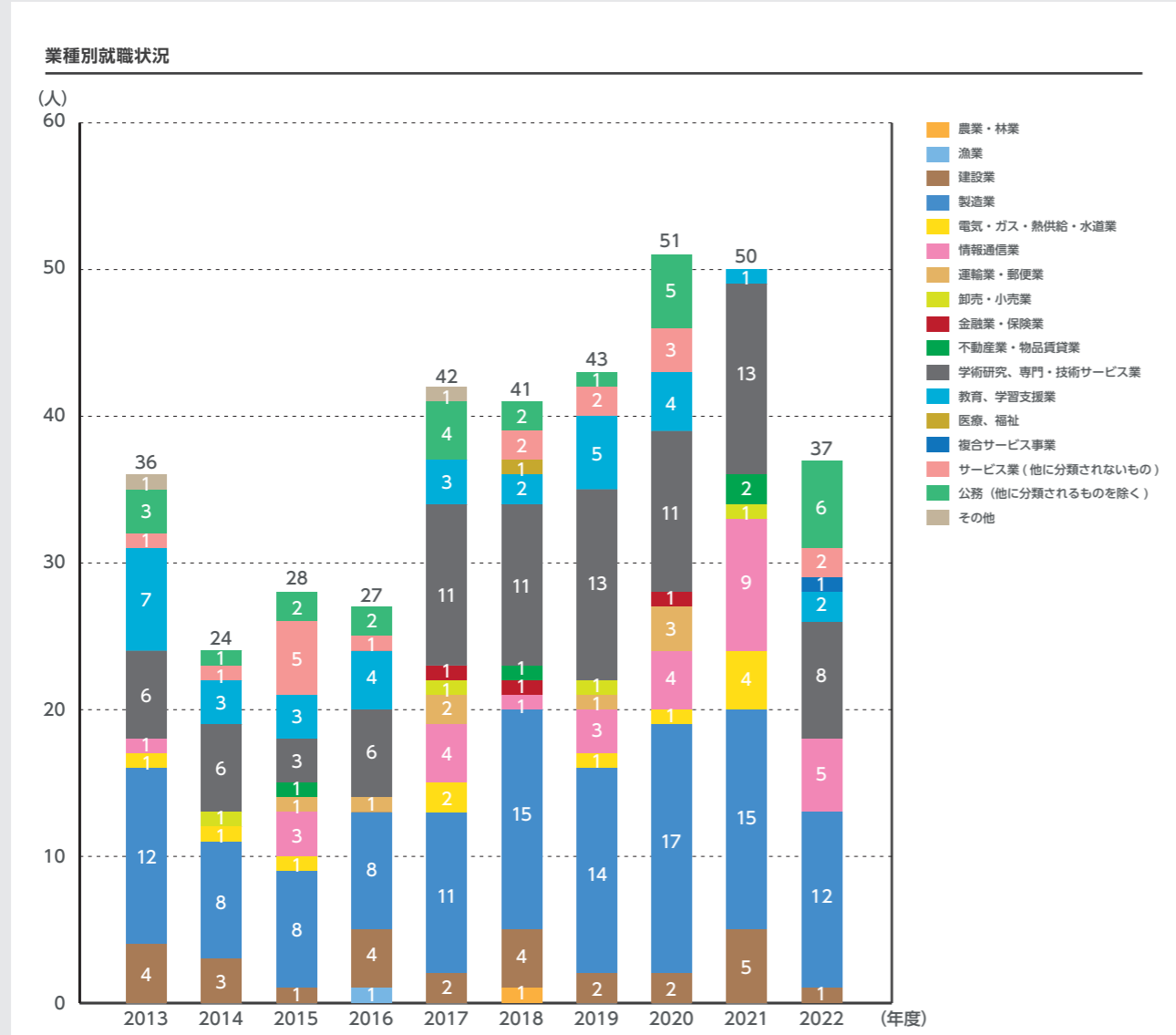
# 9-2 大学院進路状況

## 業種別就職状況 2013年度～2022年度 地域別就職状況 2022年度

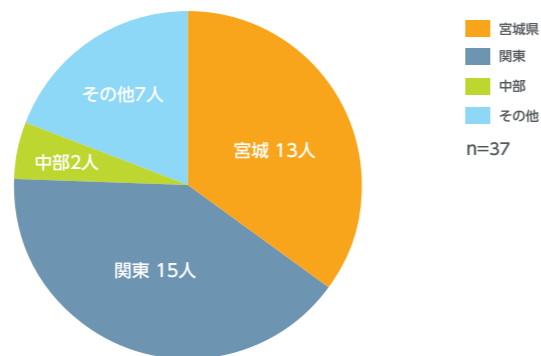
上部のグラフは、2013年度から2022年度までの大学院修了生の業種別就職状況の推移を、「日本標準産業分類」による区分で示している。

下部のグラフは、2022年度の大学院修了生の地域別就職状況を、本社所在地による区分で示している。

※基準日は毎年度3月31日とする



地域別就職状況(2022年度)



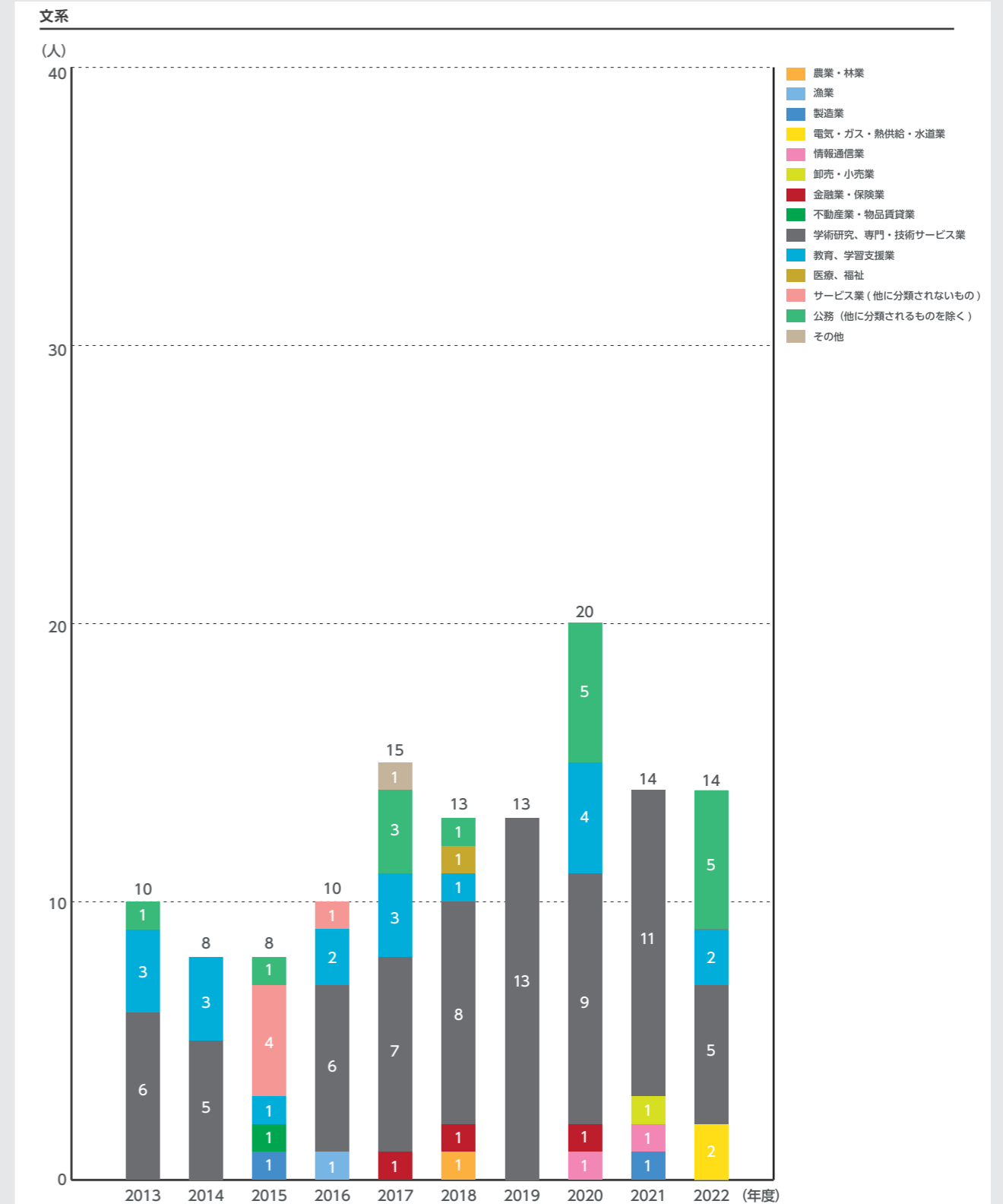
# 9-2 大学院進路状況

## 文系理系別就職状況 [博士前期・修士課程]

2013年度から2022年度までの博士前期課程及び修士課程修了生の文系理系別就職状況の推移を、「日本標準産業分類」による区分で示している。

2013年度～2022年度

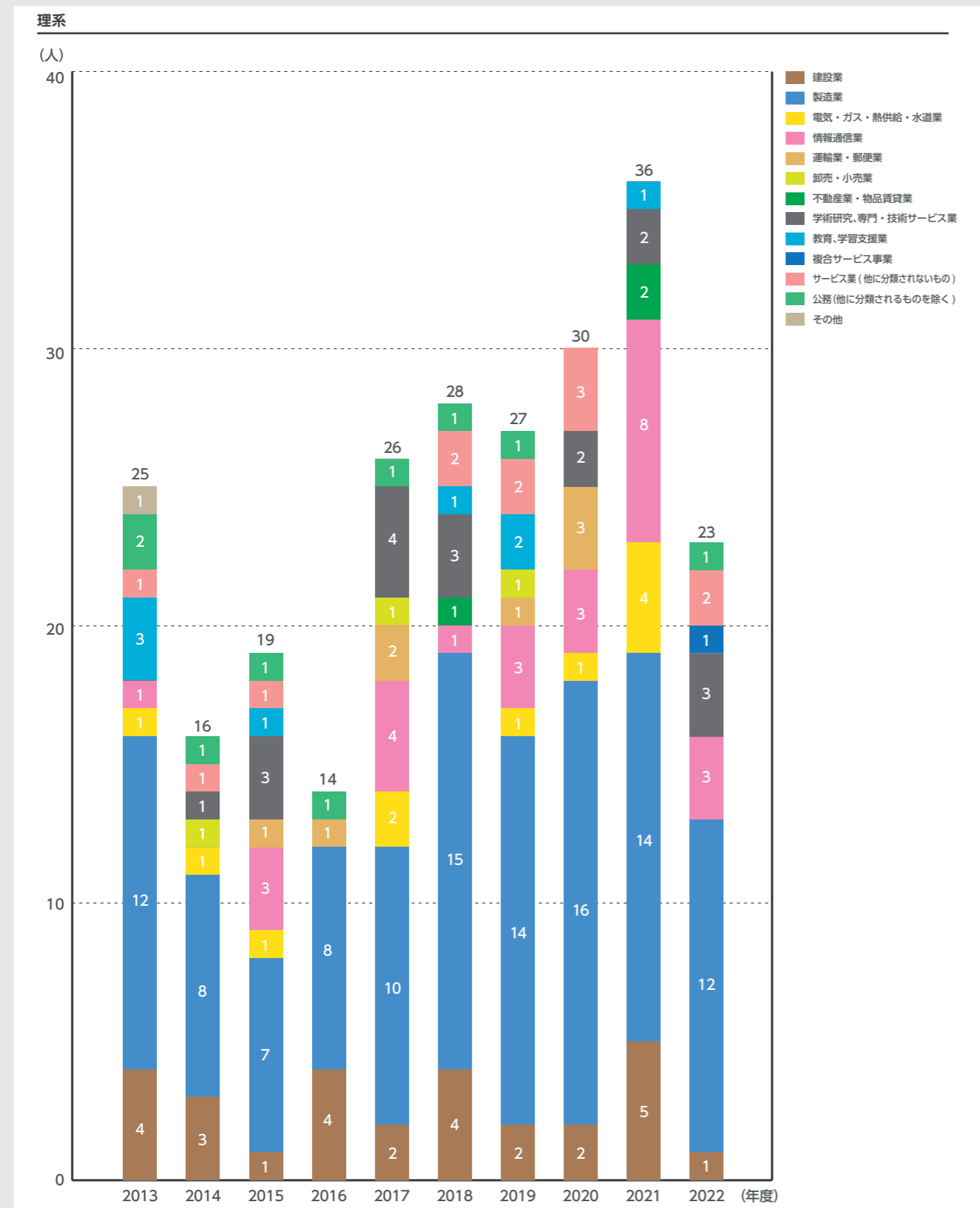
※基準日は毎年度3月31日とする



# 9-2 大学院進路状況

## 文系理系別就職状況 [博士前期・修士課程]

2013年度～2022年度

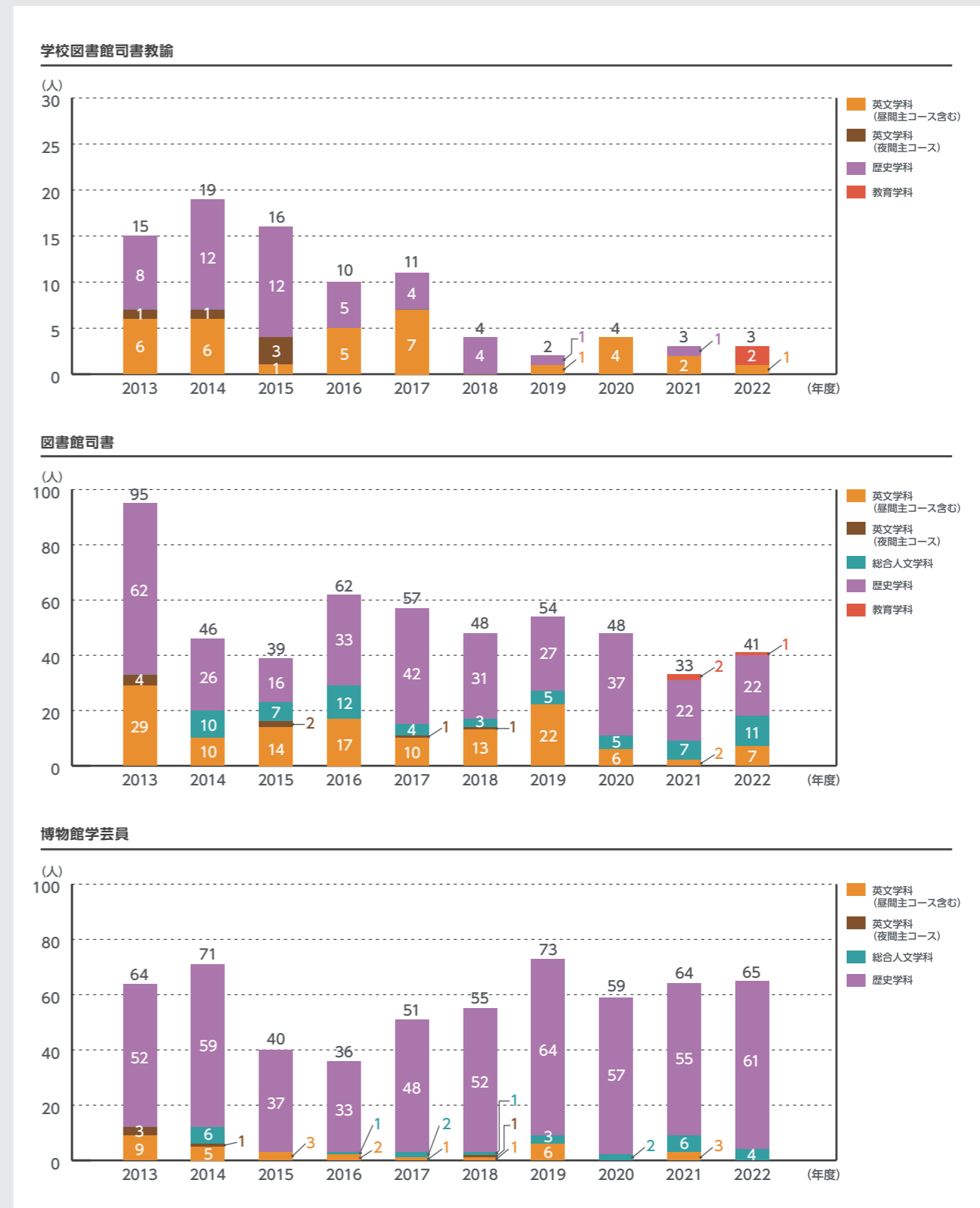


# 9-3 資格取得者数

## 司書、学芸員、日本語教員、 社会調査士、社会教育主事

2013年度から2022年度までの司書、学芸員、日本語教員、社会調査士、社会教育主事の養成課程修了者数又は資格取得者数の推移である。

2013年度～2022年度

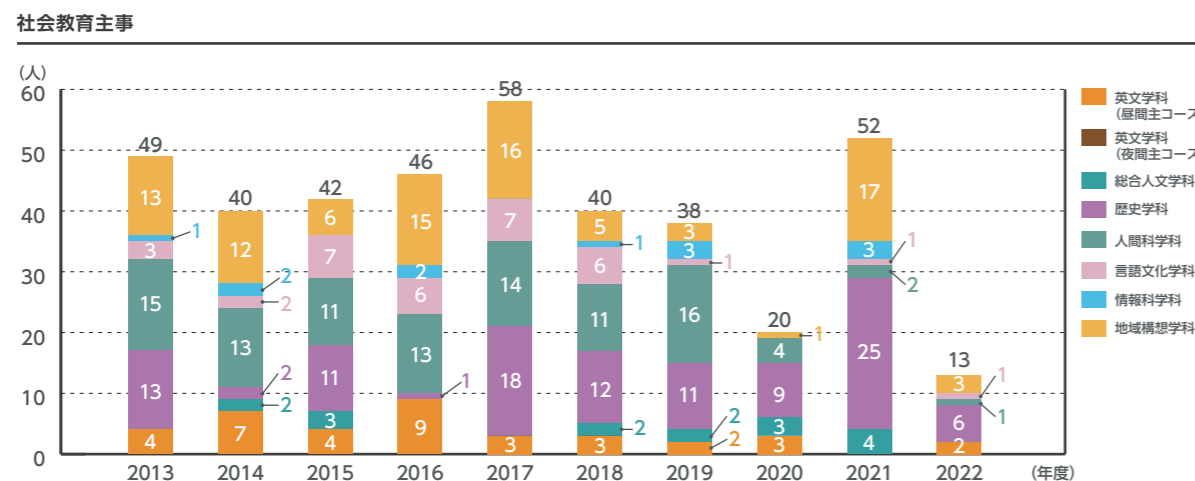
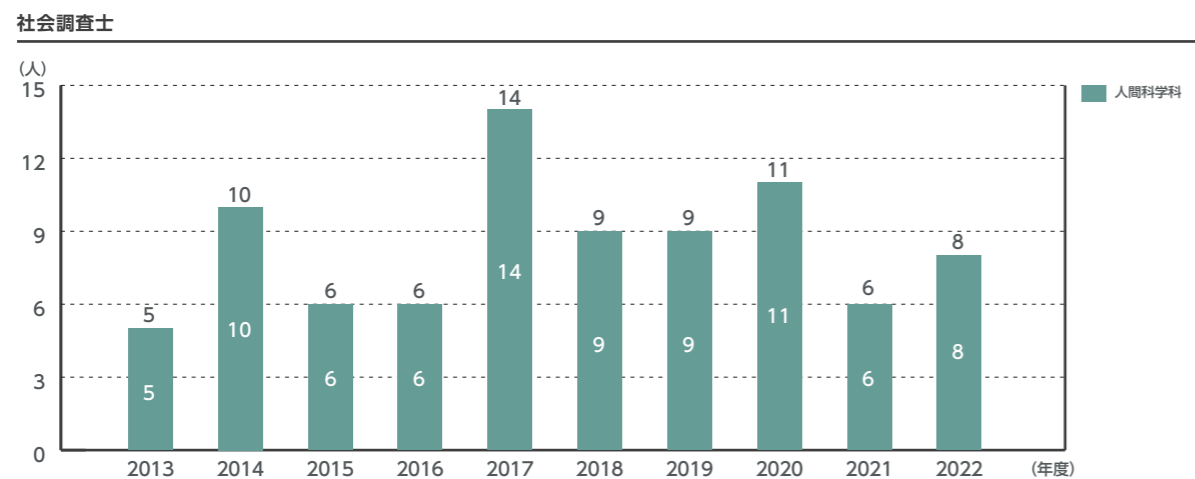
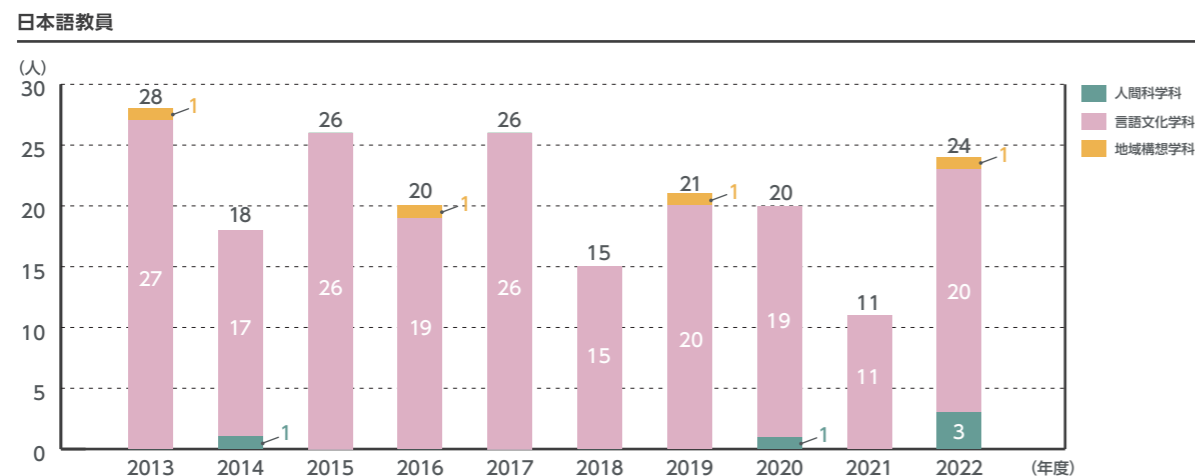




# 9-3 資格取得者数

## 司書、学芸員、日本語教員、 社会調査士、社会教育主事

2013年度～2022年度

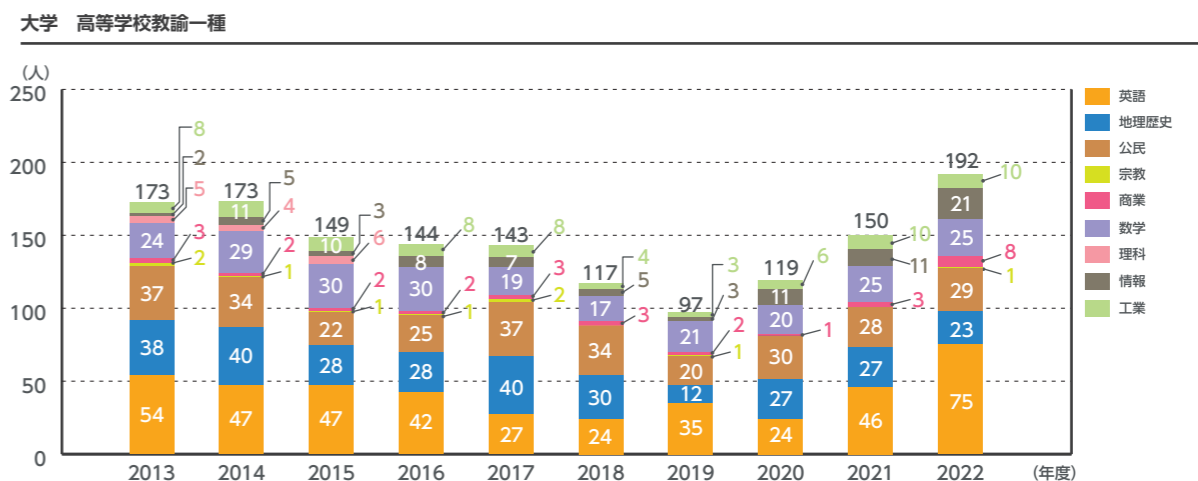
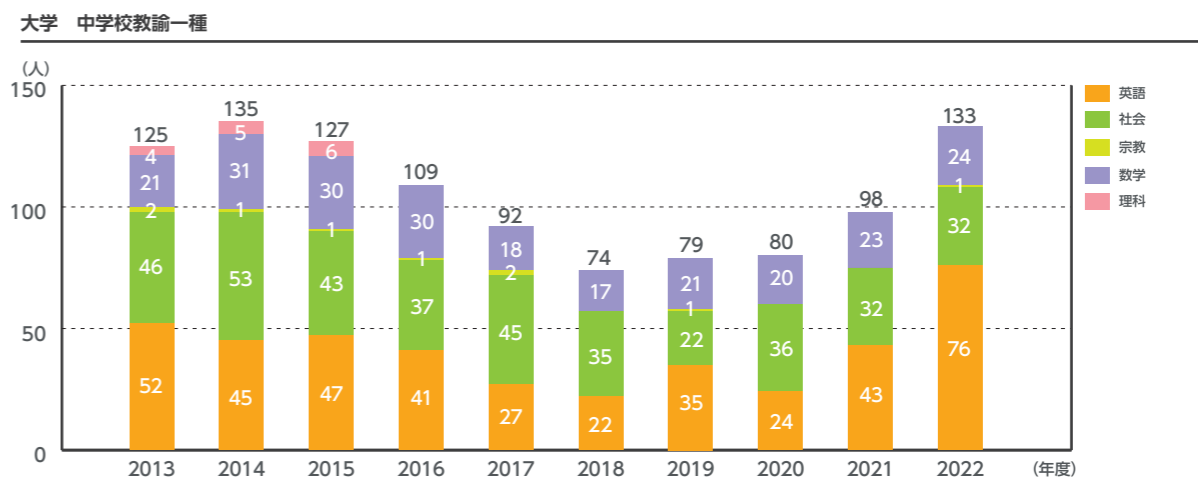
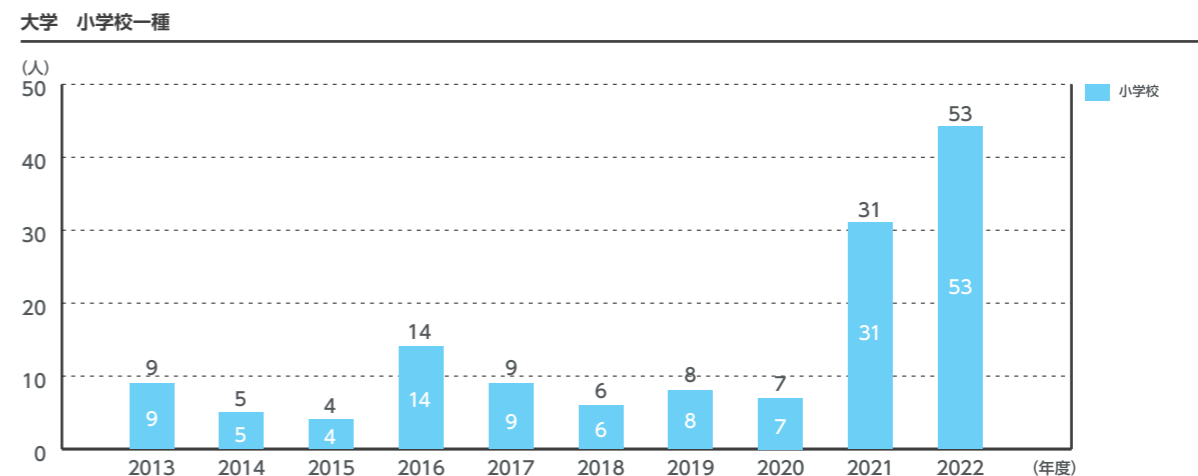


# 9-3 資格取得者数

## 教育職員免許状取得者数

2013年度～2022年度

2013年度から2022年度までの教育職員免許状取得者数の推移である。2018年度に設置された文学部教育学科が完成年度を迎え、2021年度は教員免許状取得者が増加した。また、高等学校教諭一種「地理歴史」と「公民」については、他学科履修により免許状を取得した人数も含んでいる。

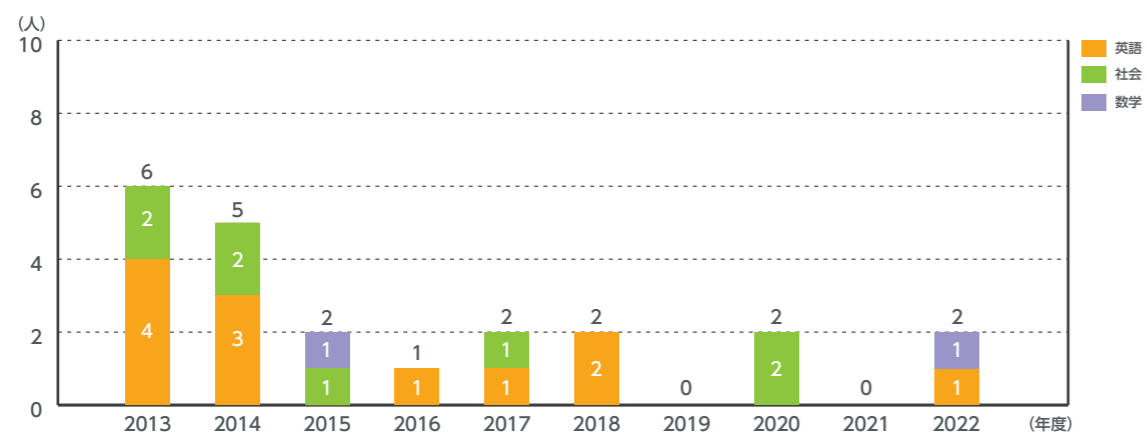


# 9-3 資格取得者数

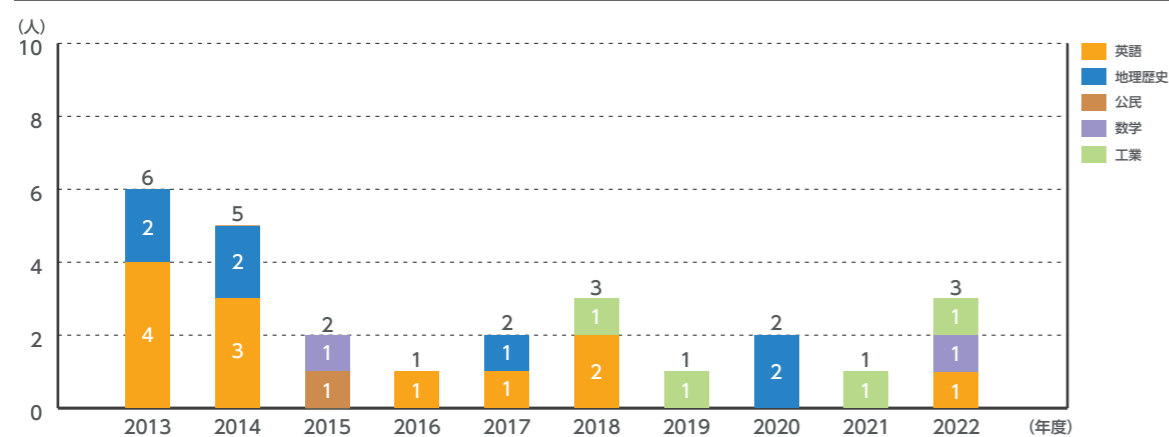
## 教育職員免許状取得者数

2013年度～2022年度

大学院 中学校専修免許状



大学院 高等学校専修免許状



# 10-1 蔵書数

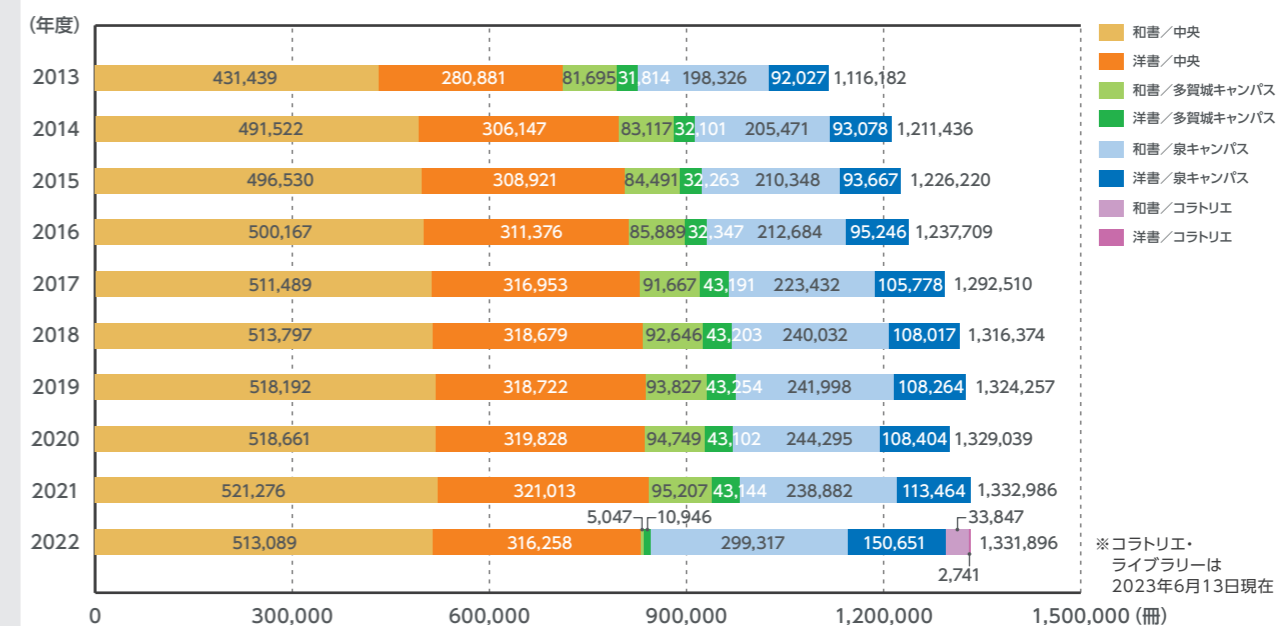
## 図書蔵書冊数

2013年度～2022年度

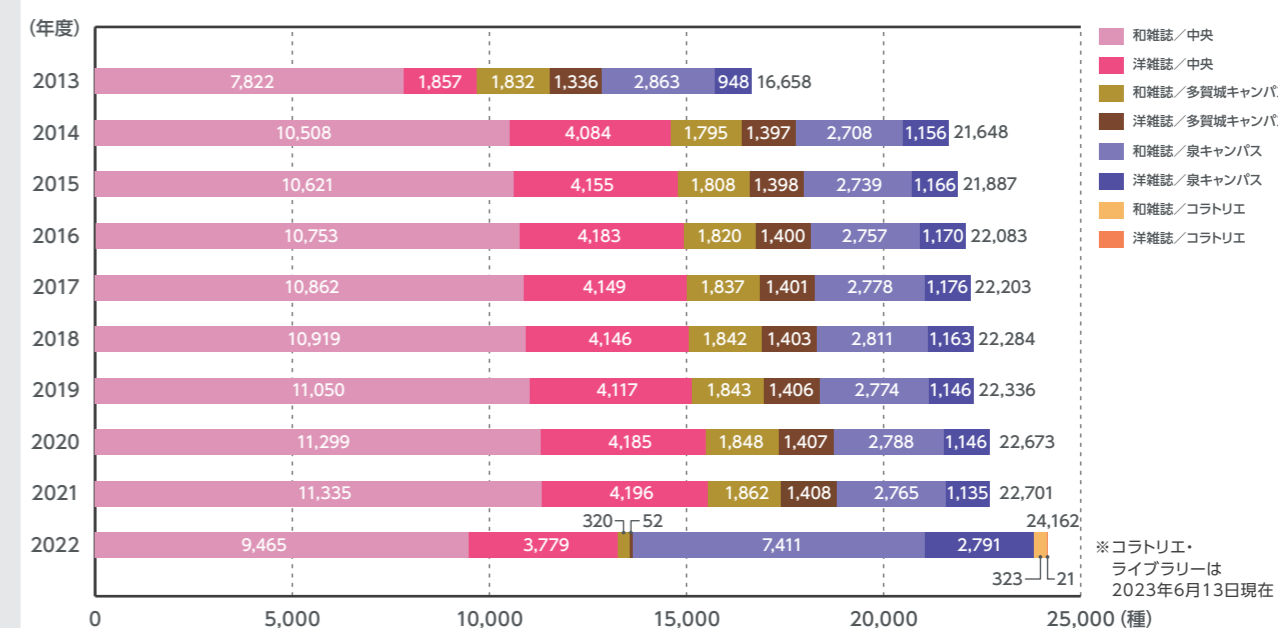
2013年度から2022年度までの東北学院大学図書館(中央図書館、多賀城キャンパス図書館、泉キャンパス図書館、コラトリエ・ライブラリー)の図書蔵書数及び雑誌所蔵種類の推移である。なお、2023年度からのキャンパス統合に伴い、泉キャンパス図書館は泉キャンパス図書資料保存館となっている。また、中央図書館に2014年度まで中央図書館分室、法科大学院所蔵分、2015年度から中央図書館分室、各研究所・資料室、法科大学院所蔵分を含んでいる。

※基準日は毎年3月31日とする

図書蔵書冊数



雑誌所蔵種類




# 10-1 蔵書数

## 電子ジャーナル 電子ブックタイトル数

2013年度～2022年度

※基準日は毎年度3月31日とする

2013年度から2022年度までの電子ジャーナル、電子ブックタイトル数の推移である。なお、毎年度点検・評価を行っているため増減が発生し、2022年度は大幅な減少となったが、2023年度には増加予定である。



# 10-2 貸出冊数

## 貸出冊数 図書館利用者数

2013年度～2022年度

※基準日は毎年度3月31日とする

2013年度から2022年度までの貸出冊数、図書館利用者数の推移である。



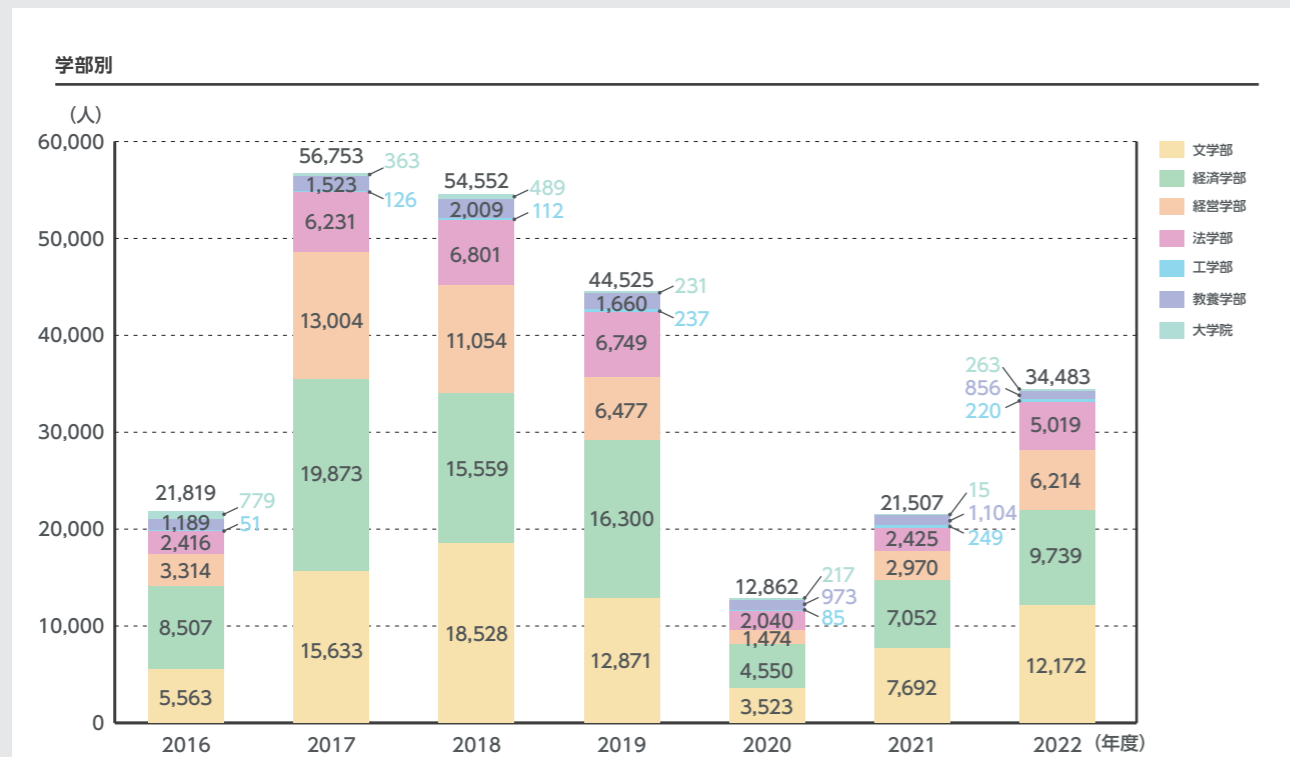
# 10-3 ラーニング・commons

## ラーニング・commons利用者数

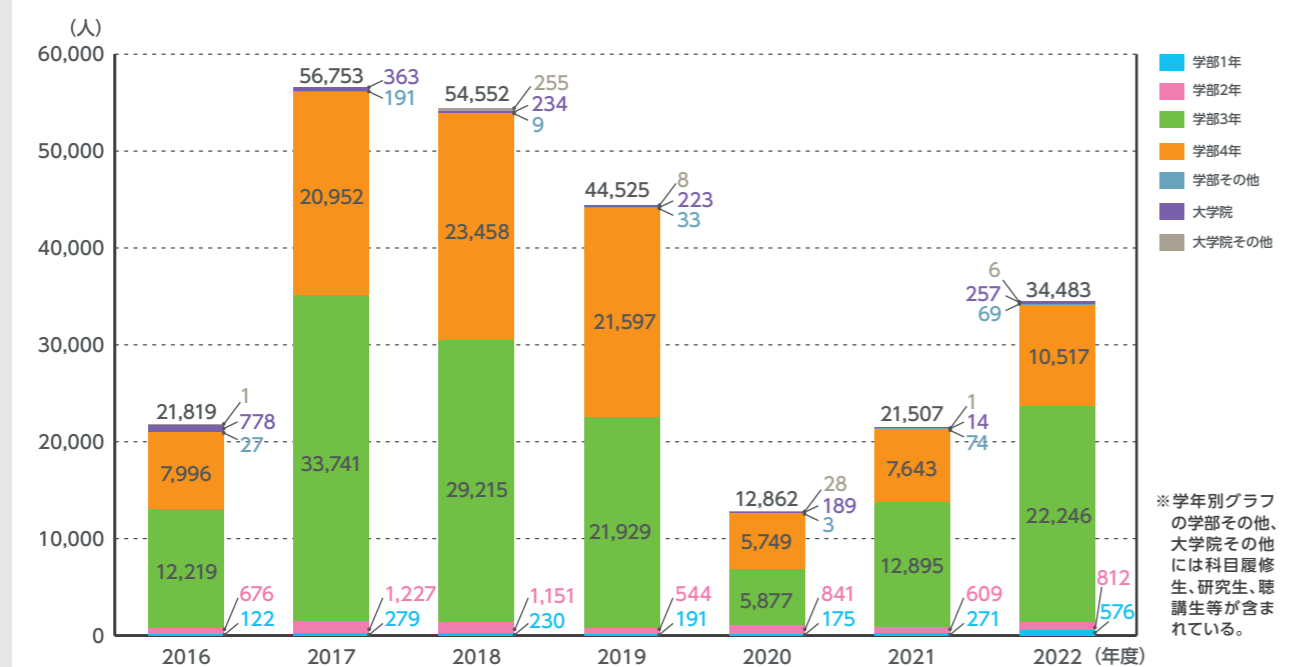
2016年度～2022年度

ラーニング・commons「コラトリエ」は学生が集い、互いに教え、学び合い、多様な価値観に触れることにより、主体的に問題を発見・解決するアクティブ・ラーニングを実現し、「よく生きる」「社会に貢献できる」人が育つ知的空間として2016年9月、土樋キャンパスに開設された。以下は2016年度の開設から2022年度までの利用者数の推移である。

※2016年度より配置



## 学年別



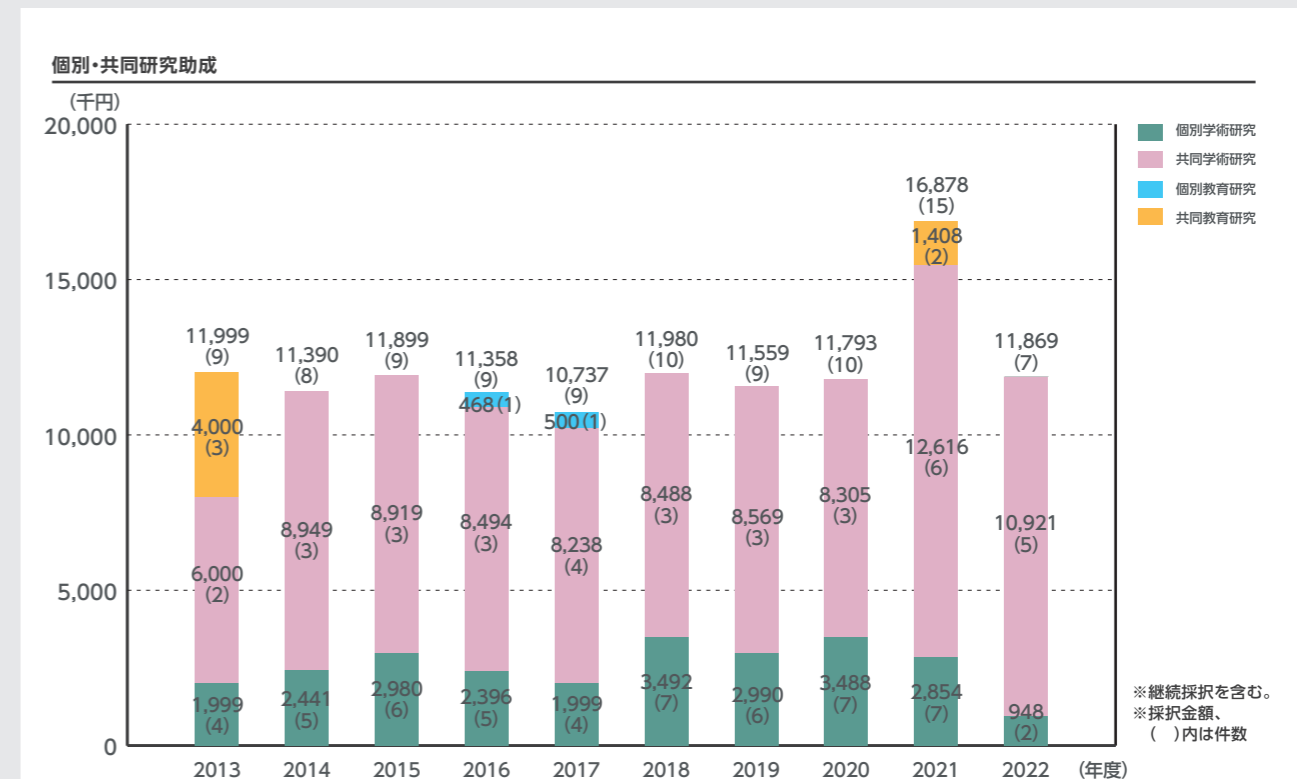
# 11-1 学内研究費

## 個別・共同研究助成 2013年度～2022年度

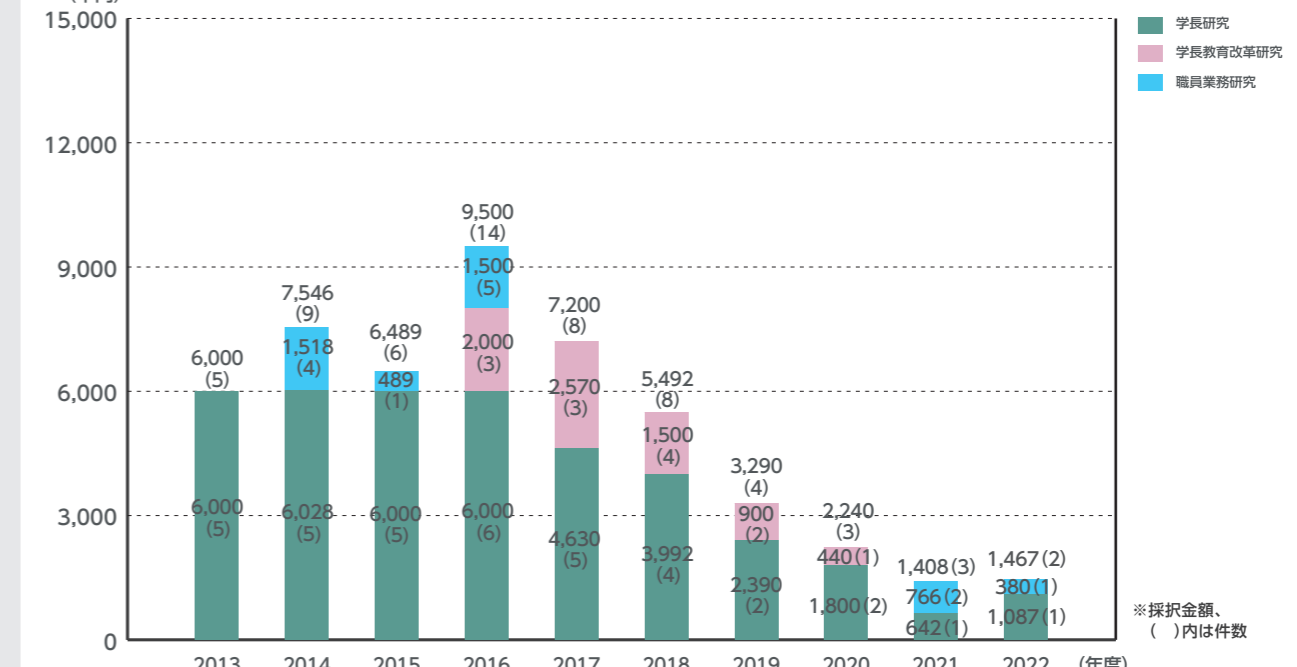
2013年度から2022年度までの個別・共同研究助成、学長研究助成金等の推移である。

## 学長研究助成金等 2013年度～2022年度

※基準日は毎年度3月31日とする  
※学校法人東北学院HP「事業報告書」をもとに作成



## 学長研究助成金等



# 11-2 学外研究費

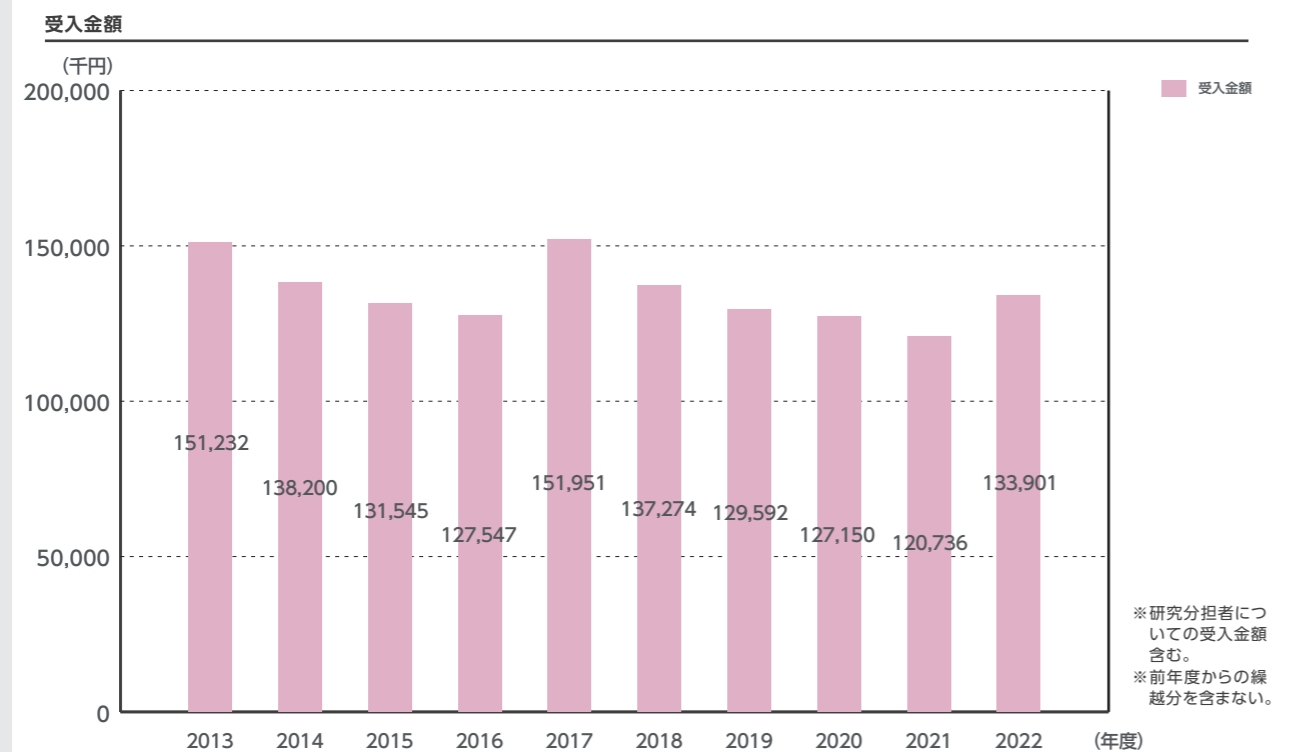
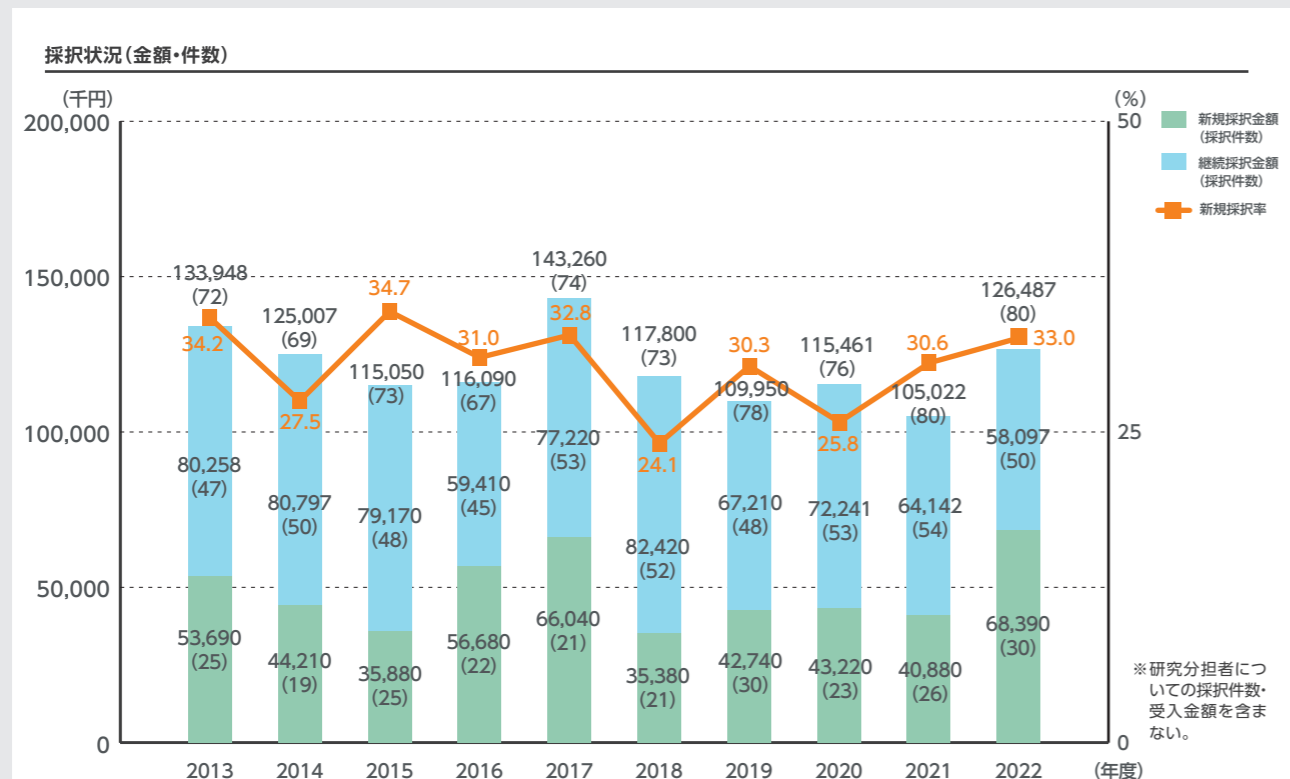
## 科学研究費助成事業

2013年度～2022年度

科学研究費助成事業(科研費)は、様々な分野にわたり基礎から応用まであらゆる独創的・先駆的な「学術研究」を対象として支援する競争的資金制度である。

以下は、2013年度から2022年度までの採択状況(金額・件数)、受入金額の推移である。

※基準日は毎年度3月31日とする



# 11-2 学外研究費

## 受託研究・共同研究

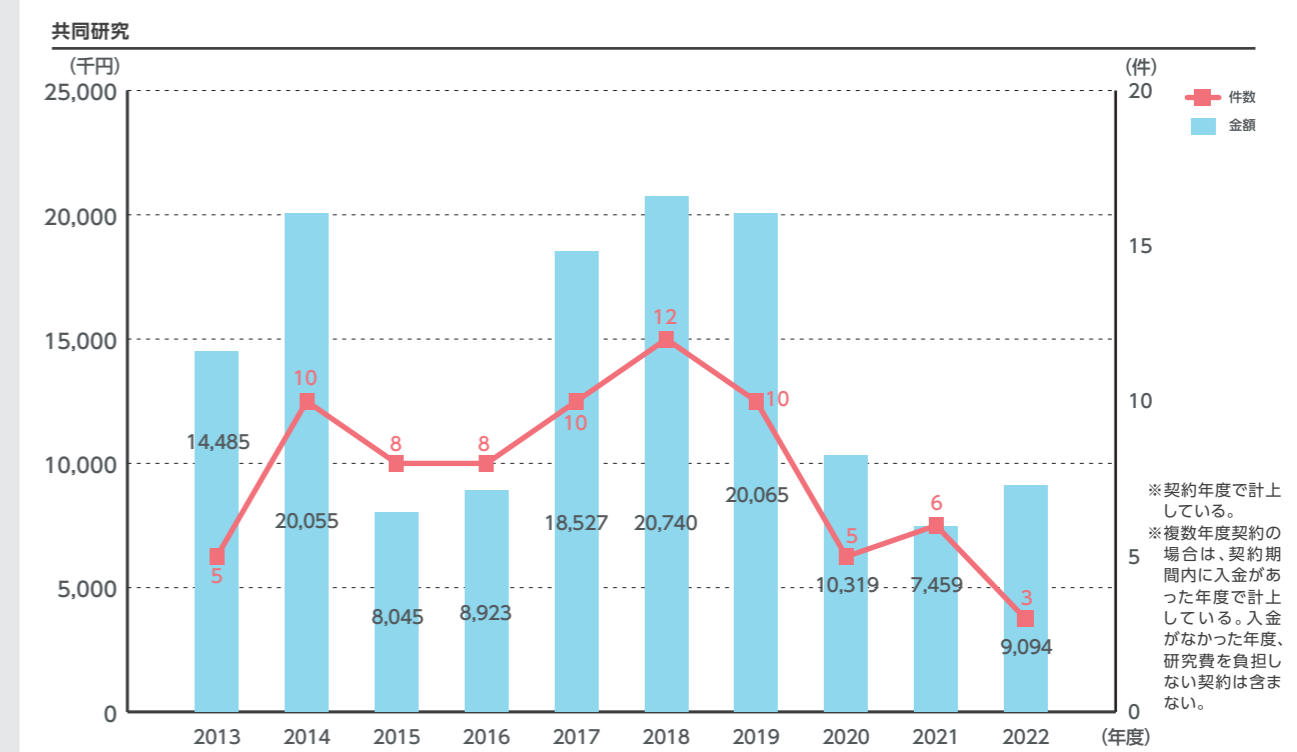
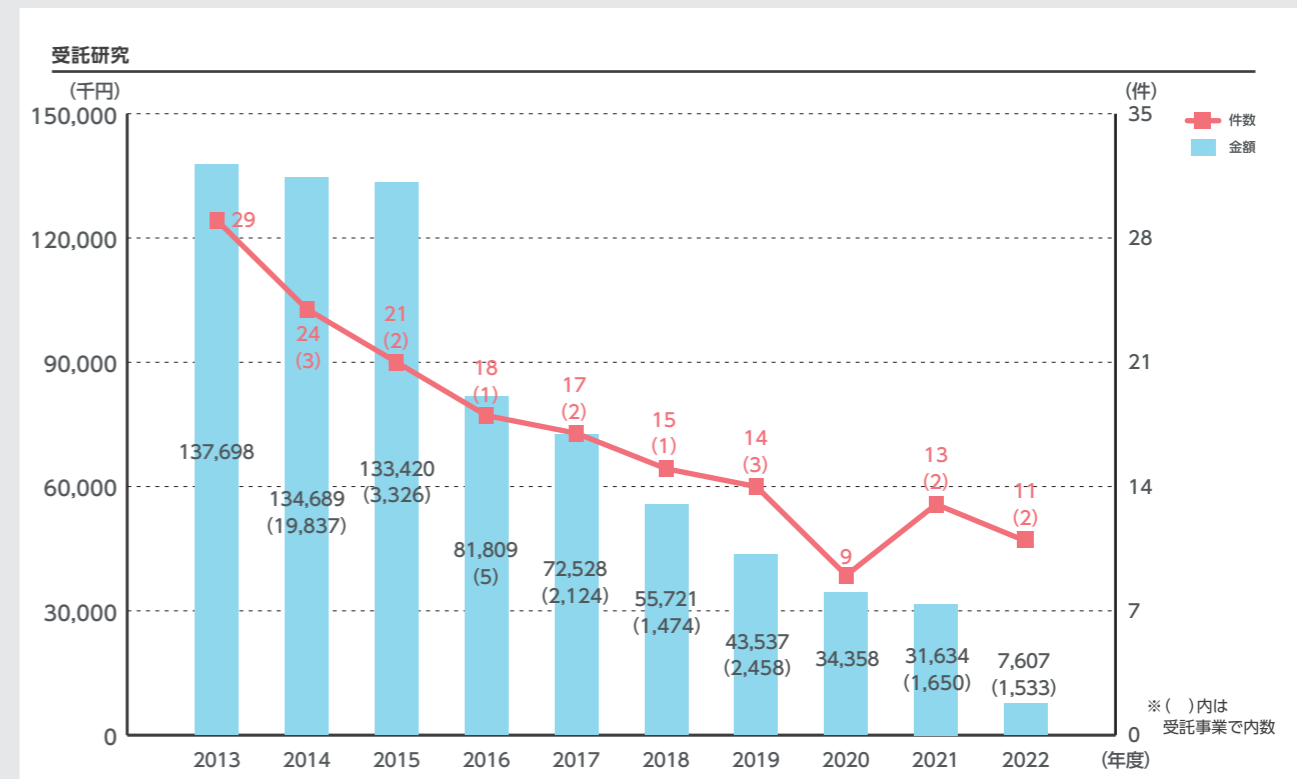
### 受入状況

2013年度～2022年度

「受託研究」グラフでは、2013年度から2022年度までの民間、国、地方公共団体等からの受託研究費の件数・金額の推移を示している。

「共同研究」グラフでは、2013年度から2022年度までに、本学が民間、国、地方公共団体等と共通の課題について共同で行う研究のために受け入れた研究費の件数・金額の推移を示している。

※基準日は毎年度3月31日とする



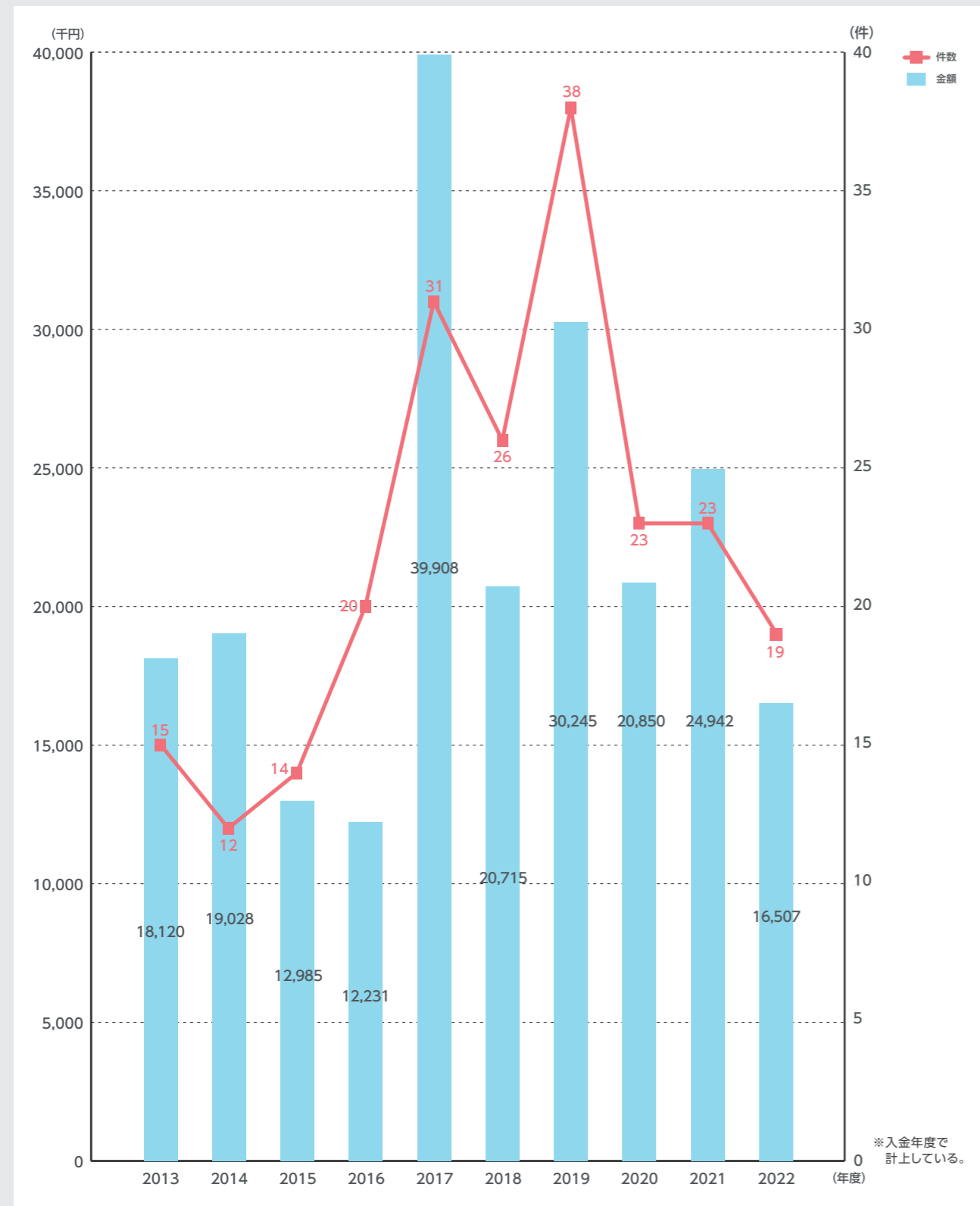
# 11-2 学外研究費

## 教育研究助成金 受入状況

2013年度～2022年度

※基準日は毎年度3月31日とする

「教育研究助成金」グラフでは、①研究奨励金:学会、財団等から採択された研究に対する奨励金、②教育研究寄付金:企業等から本学の教育研究活動を支援する目的で受入れる寄付金を合算し、2013年度から2022年度までの年度ごとの件数・金額の推移を示している。



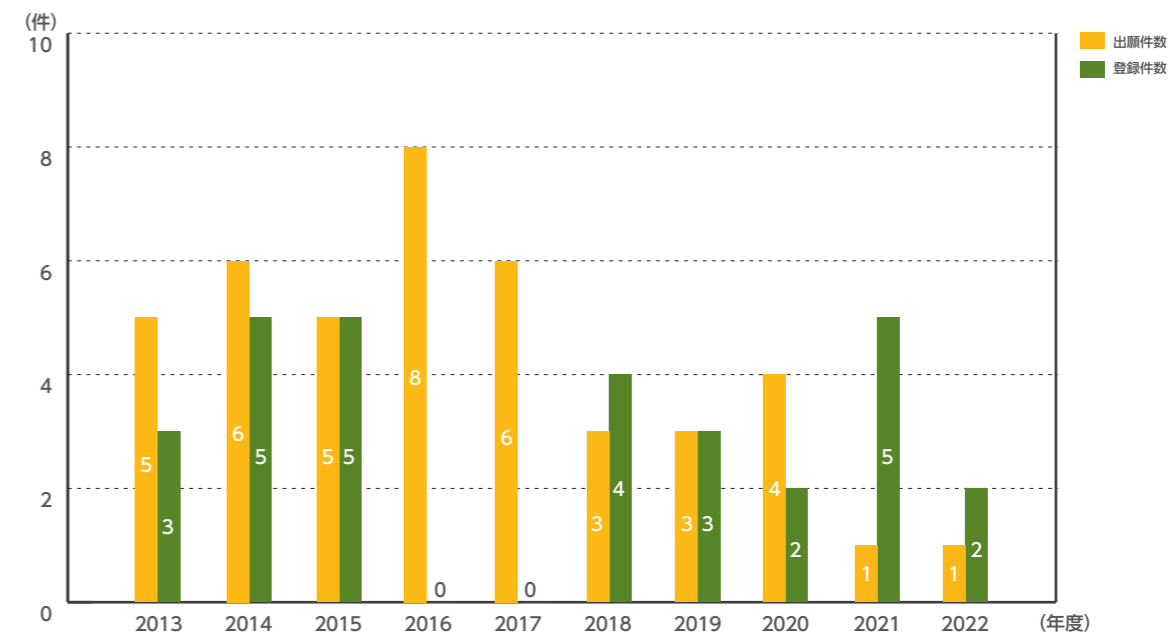
# 11-3 知的財産

## 特許出願件数・登録件数 (国内／国外) 2013年度～2022年度

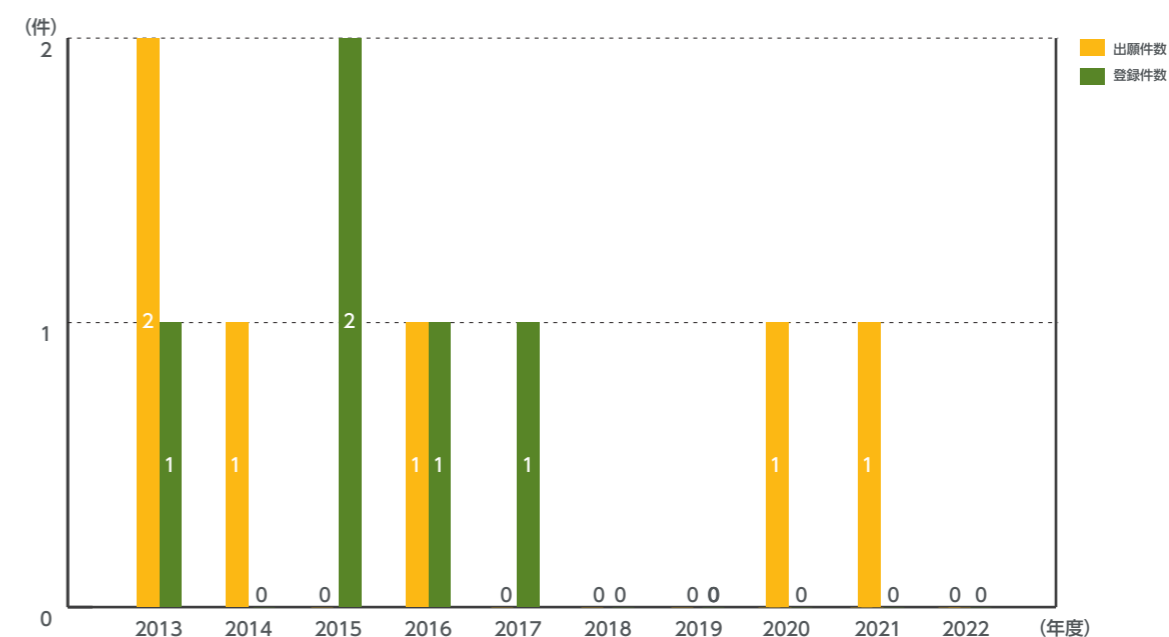
2013年度から2022年度までの特許出願件数・登録件数(国内／国外)の推移である。

※基準日は毎年度3月31日とする

特許出願件数・登録件数(国内)



特許出願件数・登録件数(国外)



# 12-1 経常費補助金

## 私立大学等経常費補助金

2013年度～2022年度

2013年度から2022年度までの私立大学等経常費補助金（一般補助・特別補助）の推移である。

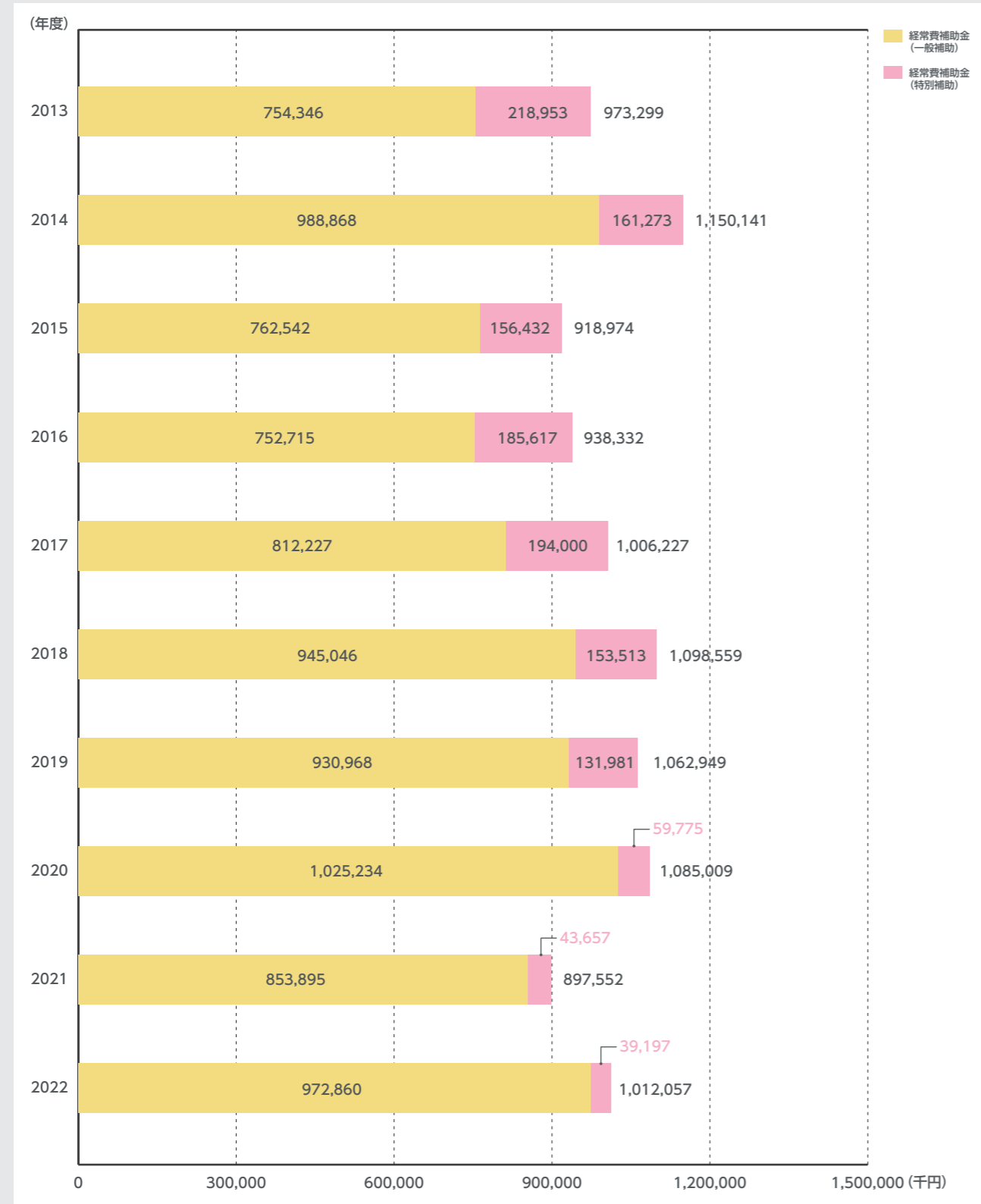
私立大学等改革総合支援事業補助金を含む。各年度の採択状況は以下のとおり。

2013年度:タイプ2 2015年度及び2016年度:タイプ1及び2

2017年度及び2018年度:タイプ1 2019年度及び2020年度:タイプ1及び3

2021年度及び2022年度:タイプ3

※基準日は毎年度3月31日とする



# 12-2 文部科学省等補助金

## 研究設備・施設整備費補助金 授業料等減免費交付金・ その他の国庫補助金

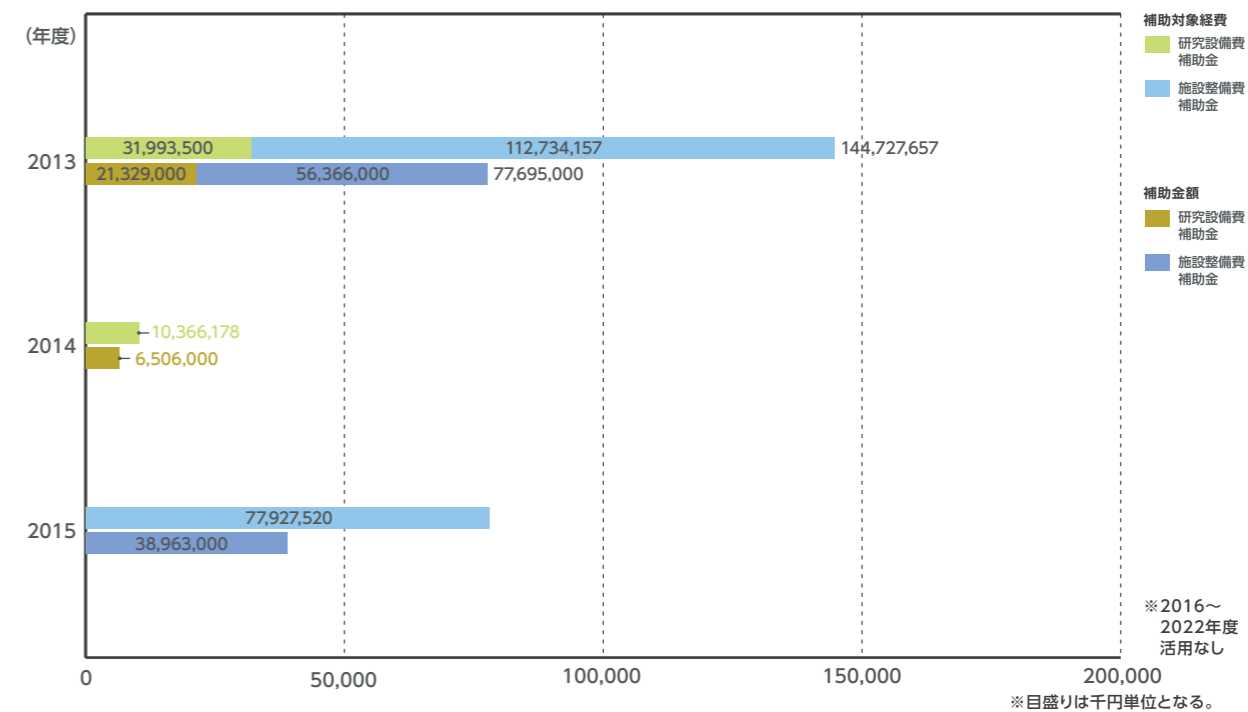
2013年度～2022年度

※基準日は毎年度3月31日とする

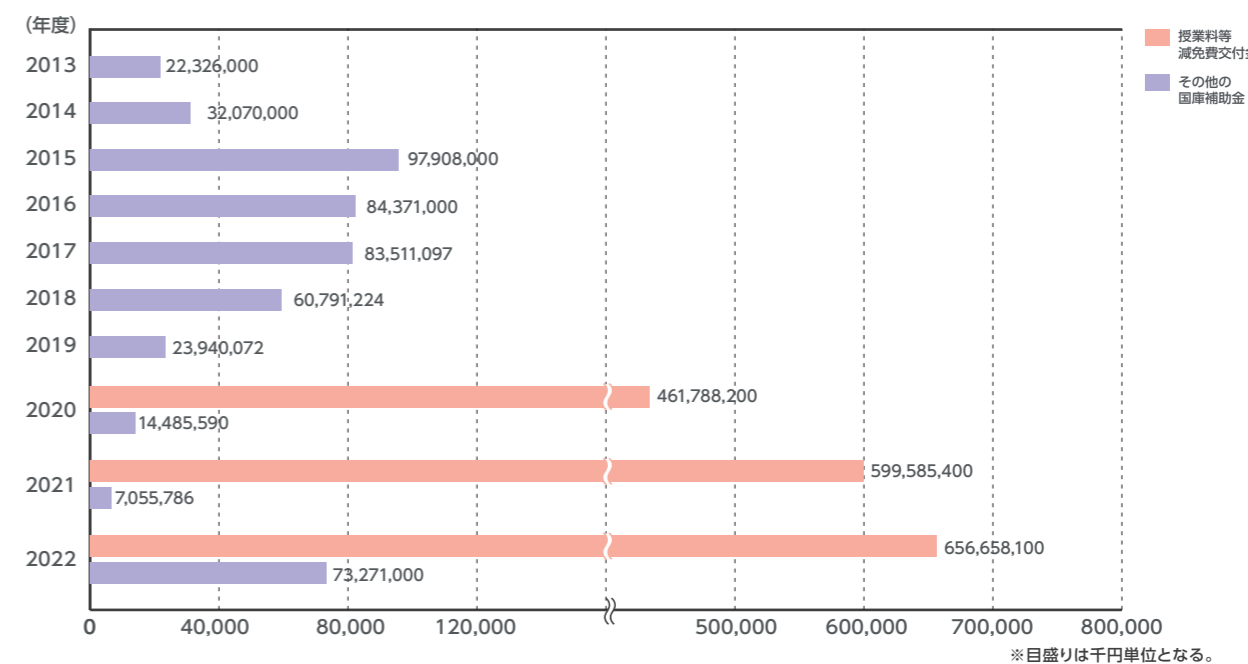
2013年度から2022年度までの文部科学省等補助金の推移である。

2020年度より開始された授業料等減免費交付金は「大学等における修学支援のための法律」に基づき、低所得者世帯の学生に対し、社会で自立し、及び活躍することができる人材を育成する大学等に修学できるよう、その修学に必要な授業料及び入学金の軽減にかかる経費に対する国からの補助金である。

### 研究設備・施設整備費補助金



### 授業料等減免費交付金・その他の国庫補助金



# 12-3 事業活動収支計算書

## 事業活動収支計算書 (法人全体)

2015年度～2022年度

※基準日は毎年度3月31日とする

科目	年度	2015年度	2016年度	2017年度	2018年度	2019年度	2020年度	2021年度	2022年度
教育活動収入の部	学生生徒等納付金	13,560,850,000	13,868,009,750	13,592,655,000	13,895,136,000	14,144,202,000	14,270,452,000	14,349,373,750	14,580,706,100
	手数料	351,142,014	345,459,926	332,848,428	336,384,070	316,954,490	305,438,330	369,157,986	377,371,628
	寄付金	123,880,392	104,273,289	156,228,020	123,367,100	127,069,359	140,897,830	278,286,031	164,979,482
	経常費等補助金	1,918,030,560	1,931,535,968	2,015,177,966	2,070,923,326	2,000,028,262	2,441,429,680	2,288,045,208	2,677,192,441
	付随事業収入	192,459,252	138,231,266	134,543,701	121,180,890	111,836,890	70,517,489	81,587,559	40,443,640
	雑収入	631,889,694	646,161,683	490,353,231	586,567,954	648,398,170	691,514,956	567,329,783	581,833,462
	教育活動収入計	16,778,251,912	17,033,671,882	16,721,806,346	17,133,559,340	17,348,489,171	17,920,250,285	17,933,780,317	18,422,526,753
	人件費	9,580,986,787	9,606,587,366	9,176,935,351	9,525,645,776	9,433,255,633	9,309,549,810	8,923,476,034	9,103,253,721
	(内退職給与引当金)	826,674,441	905,089,562	457,634,228	839,360,329	722,533,657	691,898,992	563,272,247	614,767,620
	教育研究経費	5,120,286,471	5,477,209,033	5,443,625,642	5,389,669,886	5,407,029,856	5,160,477,254	5,326,889,454	7,559,580,921
(内減価償却額)	1,766,741,117	1,922,535,984	1,878,627,758	1,669,573,248	1,716,161,876	1,608,003,190	1,518,387,885	1,861,594,067	
管理経費	1,350,675,158	1,303,134,965	1,375,056,359	1,451,005,776	1,458,547,120	1,307,083,156	1,403,378,212	1,588,297,430	
(内減価償却額)	166,719,962	189,154,001	182,540,702	173,482,052	187,430,920	185,001,849	176,707,003	219,359,482	
徴収不能額等	3,531,810	5,433,510	2,147,000	1,743,000	858,000	0	286,000	188,000	
教育活動支出計	16,055,480,226	16,392,364,874	15,997,764,352	16,368,064,438	16,299,690,609	15,777,110,220	15,654,029,700	18,251,320,072	
教育活動収支差額	722,771,686	641,307,008	724,041,994	765,494,902	1,048,798,562	2,143,140,065	2,279,750,617	171,206,681	
教育活動外収入の部	受取利息・配当金	246,371,665	199,320,844	176,409,733	199,208,991	228,310,037	231,183,932	134,373,060	65,687,070
	その他の教育活動外収入	15,018,692	17,597,625	13,442,814	13,842,731	16,523,157	14,668,952	16,892,277	10,059,001
	教育活動外収入計	261,390,357	216,918,469	189,852,547	213,051,722	244,833,194	245,852,884	151,265,337	75,746,071
	借入金等利息	0	0	0	63,698	6,989,958	8,644,577	6,808,579	4,972,578
教育活動外支出の部	その他の教育活動外支出	0	0	0	0	0	0	0	0
	教育活動外支出計	0	0	0	63,698	6,989,958	8,644,577	6,808,579	4,972,578
教育活動外収支差額	261,390,357	216,918,469	189,852,547	212,988,024	237,843,236	237,208,307	144,456,758	70,773,493	
経常収支差額	984,162,043	858,225,477	913,894,541	978,482,926	1,286,641,798	2,380,348,372	2,424,207,375	241,980,174	
事業活動収入の部	資産売却差額	25,703,641	645	0	267,856	25,950,000	461,998	0	5,059,994
	その他の特別収入	100,408,906	59,444,302	77,146,321	65,201,512	69,631,405	83,002,983	37,165,289	97,937,958
	(内施設設備寄付金)	24,081,424	23,151,124	20,266,697	33,480,882	44,715,664	38,916,079	15,152,000	53,763,224
	(内現物寄付)	35,436,261	35,840,978	54,928,624	29,135,237	24,681,741	33,637,264	21,748,889	38,721,334
	(内施設設備補助金)	38,963,000	386,500	331,000	231,500	234,000	10,197,000	180,000	0
特別収入計	126,112,547	59,444,947	77,146,321	65,469,368	95,581,405	83,464,981	37,165,289	102,997,952	
事業活動支出の部	資産処分差額	127,748,607	25,989,852	48,478,167	30,101,558	59,115,016	15,365,960	77,654,556	191,560,170
	その他の特別支出	2,249,122	295,971	0	11,509,848	11,352,483	0	19,067	0
特別支出計	129,997,729	26,285,823	48,478,167	41,611,406	70,467,499	15,365,960	77,673,623	191,560,170	
特別収支差額	△3,885,182	33,159,124	28,668,154	23,857,962	25,113,906	68,099,021	△40,508,334	△88,562,218	
基本金組入前当年度収支差額	980,276,861	891,384,601	942,562,695	1,002,340,888	1,311,755,704	2,448,447,393	2,383,699,041	153,417,956	
基本金組入額	△1,212,996,887	△5,459,972,957	△1,419,001,145	△1,052,738,104	△1,629,606,333	△7,585,561,919	△11,065,083,782	△6,537,672,117	
当年度収支差額	△232,720,026	△4,568,588,356	△476,438,450	△50,397,216	△317,850,629	△5,137,114,526	△8,681,384,741	△6,384,254,161	
配賦法人経費	0	0	0	0	0	0	0	0	
前年度繰越収支差額	△3,090,806	△102,481,461	△4,489,037,428	△4,965,475,878	△4,696,270,202	△5,013,306,673	△10,150,421,199	△18,790,197,993	
基本金取崩額	133,329,371	182,032,389	0	319,602,892	814,158	0	41,607,947	21,067,042	
翌年度繰越収支差額	△102,481,461	△4,489,037,428	△4,965,475,878	△4,696,270,202	△5,013,306,673	△10,150,421,199	△18,790,197,993	△25,153,385,112	
事業活動収入計	17,165,754,816	17,310,035,298	16,988,805,214	17,412,080,430	17,688,903,770	18,249,568,150	18,122,210,943	18,601,270,776	
事業活動支出計	16,185,477,955	16,418,650,697	16,046,242,519	16,409,739,542	16,377,148,066	15,801,120,757	15,738,511,902	18,447,852,820	

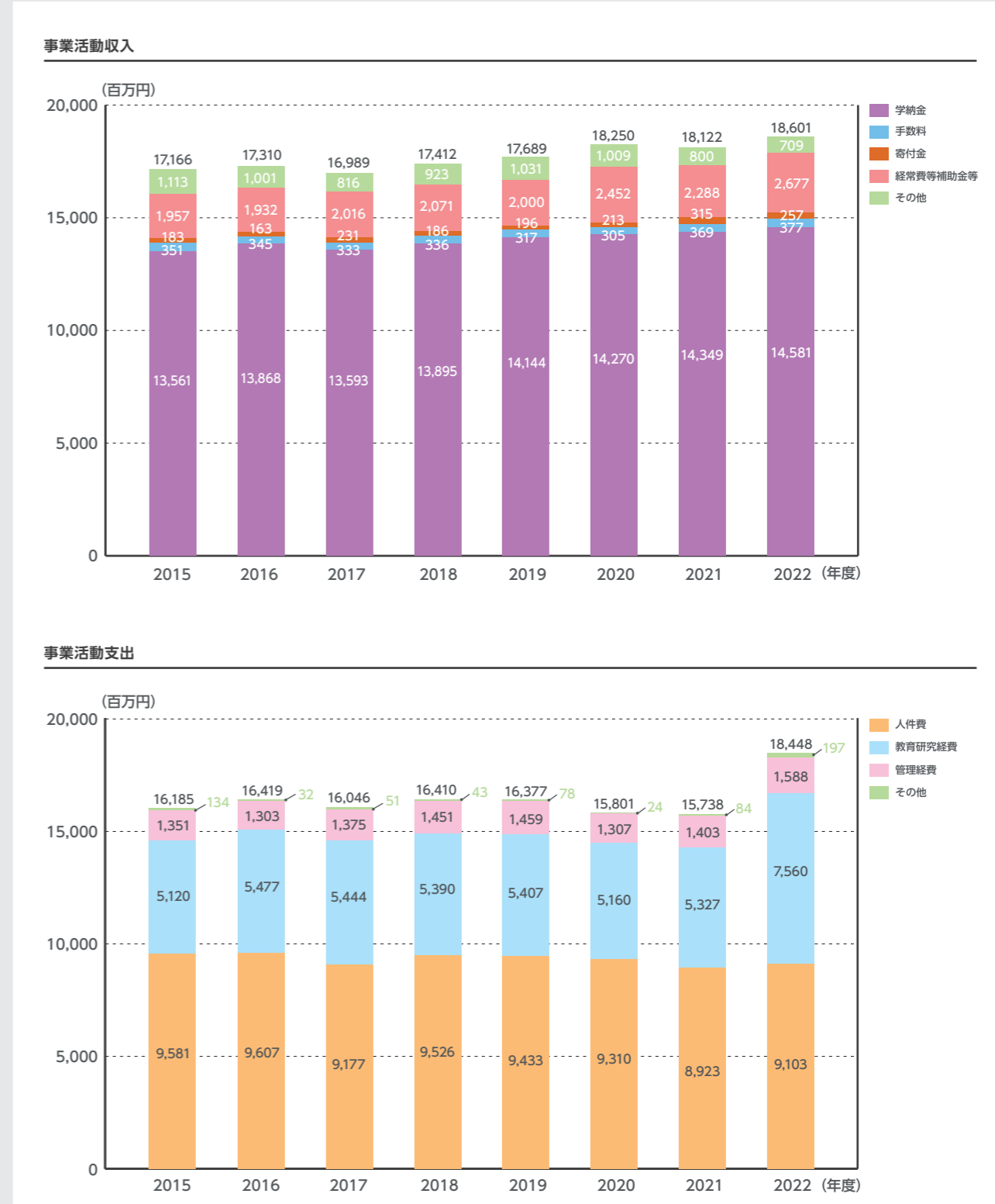
(円)

# 12-3 事業活動収支計算書

## 事業活動収入・事業活動支出 (法人全体)

2015年度～2022年度

※基準日は毎年度3月31日とする





# 12-4 資金収支計算書

## 資金収支計算書(法人全体)

2015年度～2022年度

資金収支計算書は、当該会計年度の諸活動に対応する全ての収入と支出の内容、支払い資金の収入と支出の顛末を明らかにしている。この計算書は、教育研究活動を目的とする学校経営の全体を資金面から表した計算表であり学校の資金規模から予算管理に用いられる。この項目では学校法人全体の資金収支計算書を表している。

※基準日は毎年度3月31日とする

収入の部		年度	2015年度	2016年度	2017年度	2018年度	2019年度	2020年度	2021年度	2022年度
科目	年度									
学生生徒等納付金収入			13,560,850,000	13,868,009,750	13,592,655,000	13,895,136,000	14,144,202,000	14,270,452,000	14,349,373,750	14,580,706,100
手数料収入			351,142,014	345,459,926	332,848,428	336,384,070	316,954,490	305,438,330	369,157,986	377,371,628
寄付金収入			142,558,234	122,625,692	171,399,941	149,905,942	163,360,059	168,075,610	277,504,214	200,783,101
補助金収入			1,956,993,560	1,931,922,468	2,015,508,966	2,071,154,826	2,000,262,262	2,451,626,680	2,288,225,208	2,677,192,441
資産売却収入			2,051,898,626	2,150,000,813	2,099,334,000	3,900,267,860	5,355,950,000	7,530,627,000	12,150,000,000	2,335,060,000
付随事業・収益事業収入			207,477,944	155,828,891	147,986,515	135,023,621	128,360,047	85,186,441	98,479,836	50,502,641
受取利息・配当金収入			246,371,665	199,320,844	176,409,733	199,208,991	228,310,037	231,183,932	134,373,060	65,687,070
雑収入			670,391,387	645,233,383	524,035,248	656,936,394	696,475,637	809,697,676	589,308,313	663,773,571
借入金等収入			0	0	0	1,500,000,000	1,500,000,000	0	0	0
前受金収入			2,551,368,100	2,453,463,100	2,553,963,500	2,586,545,000	2,604,064,200	2,627,185,600	2,763,065,500	2,817,073,500
その他の収入			10,416,848,317	7,353,347,836	4,217,321,305	4,218,718,903	4,535,088,655	10,606,787,676	11,045,641,211	9,181,080,251
資金収入調整勘定			△3,216,499,685	△3,063,380,063	△2,856,454,746	△3,124,396,527	△3,170,433,149	△3,316,412,354	△3,047,426,651	△3,258,149,557
前年度繰越支払資金			14,630,282,153	17,341,128,268	7,739,551,165	6,551,371,788	5,671,967,491	6,260,574,539	7,491,363,615	14,087,212,252
収入の部計			43,569,682,315	43,502,960,908	30,714,559,055	33,076,256,868	34,174,561,729	42,030,423,130	48,509,066,042	43,778,292,998

(円)

### 支出の部

支出の部		年度	2015年度	2016年度	2017年度	2018年度	2019年度	2020年度	2021年度	2022年度
科目	年度									
人件費支出			9,651,035,067	9,510,387,092	9,352,987,848	9,487,537,910	9,570,435,122	9,668,760,601	8,978,248,552	9,263,444,776
教育研究経費支出			3,348,336,172	3,549,959,108	3,562,219,790	3,711,506,615	3,677,723,798	3,540,929,051	3,792,942,089	5,686,984,215
管理経費支出			1,186,009,918	1,114,192,155	1,194,098,097	1,278,905,728	1,273,411,960	1,124,547,518	1,229,480,282	1,366,110,169
借入金等利息支出			0	0	0	63,698	6,989,958	8,644,577	6,808,579	4,972,578
借入金等返済支出			0	0	0	0	0	600,000,000	600,000,000	600,000,000
施設関係支出			3,825,610,702	4,696,212,860	323,856,978	287,593,192	695,782,252	8,214,261,000	12,481,416,900	5,606,391,307
設備関係支出			358,254,065	911,466,064	215,428,201	521,139,566	628,163,626	208,045,145	133,926,030	2,301,311,593
資産運用支出			4,589,356,287	12,756,892,053	6,130,851,887	9,382,190,235	9,617,135,986	7,721,805,048	3,951,236,481	5,891,412,800
その他の支出			3,788,253,263	4,227,665,395	3,809,053,036	3,433,707,648	3,482,650,067	3,820,548,157	3,643,524,776	3,672,036,593
(予備費)			0	0	0	0	0	0	0	0
資金支出調整勘定			△518,301,427	△1,003,364,984	△425,308,570	△698,355,215	△1,038,305,579	△368,481,582	△395,729,899	△550,550,373
支出の部計			26,228,554,047	35,763,409,743	24,163,187,267	27,404,289,377	27,913,987,190	34,539,059,515	34,421,853,790	33,842,113,658
翌年度繰越支払資金			17,341,128,268	7,739,551,165	6,551,371,788	5,671,967,491	6,260,574,539	7,491,363,615	14,087,212,252	9,936,179,340
支出の部合計			43,569,682,315	43,502,960,908	30,714,559,055	33,076,256,868	34,174,561,729	42,030,423,130	48,509,066,042	43,778,292,998

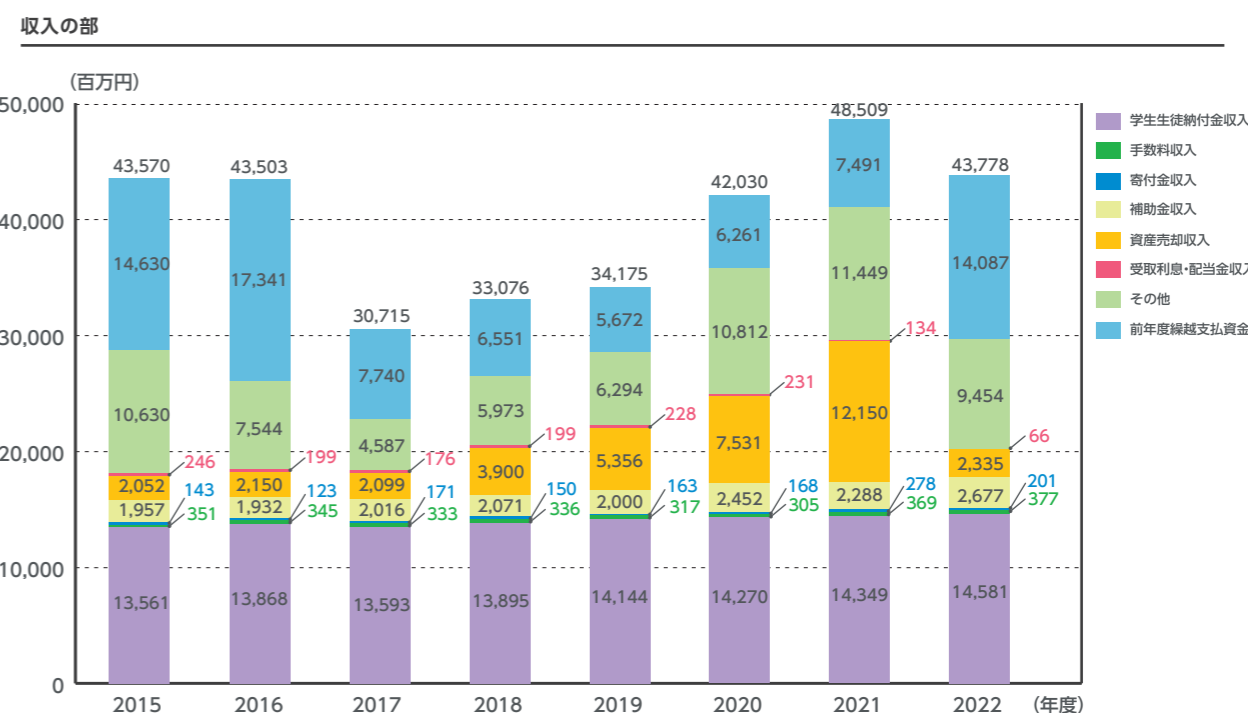
(円)

# 12-4 資金収支計算書

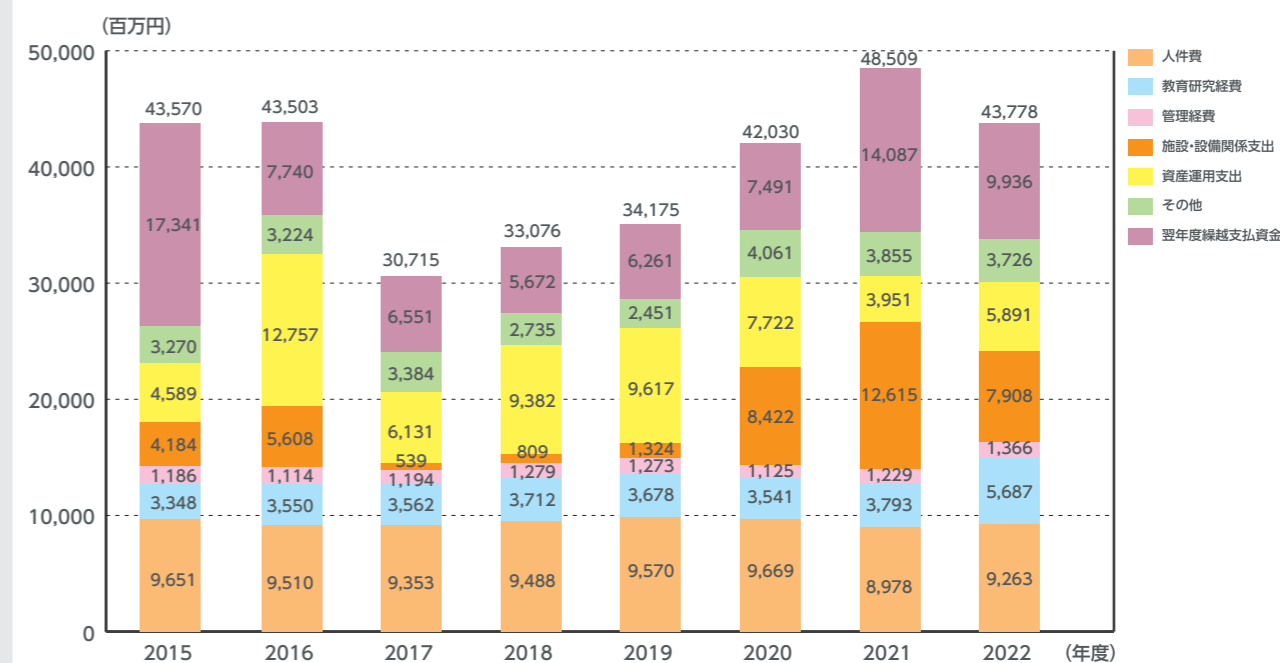
## 収入の部・支出の部(法人全体)

2015年度～2022年度

※基準日は毎年度3月31日とする



### 支出の部



# 12-5 貸借対照表

## 貸借対照表(法人全体)

2015年度～2022年度

貸借対照表は、学校法人の財政状態・財産を表している。資金収支計算書・事業活動収支計算書は単年度の計算書となっているのに対し、貸借対照表は学校法人が設立されてからの累計値となり、「資産」と「負債+純資産」がバランスする。

### 資産の部

科目	2015年度末	2016年度末	2017年度末	2018年度末	2019年度末	2020年度末	2021年度末	2022年度末
固定資産	84,608,073,462	95,397,785,787	97,193,615,710	100,746,734,183	103,466,859,229	98,872,319,239	96,939,529,622	97,090,318,300
流動資産	21,503,785,412	11,745,954,133	10,437,948,906	9,728,191,975	10,321,040,482	16,097,204,932	19,592,988,287	18,868,745,017
資産の部合計	106,111,858,874	107,143,739,920	107,631,564,616	110,474,926,158	113,787,899,711	114,969,524,171	116,532,517,909	115,959,063,317

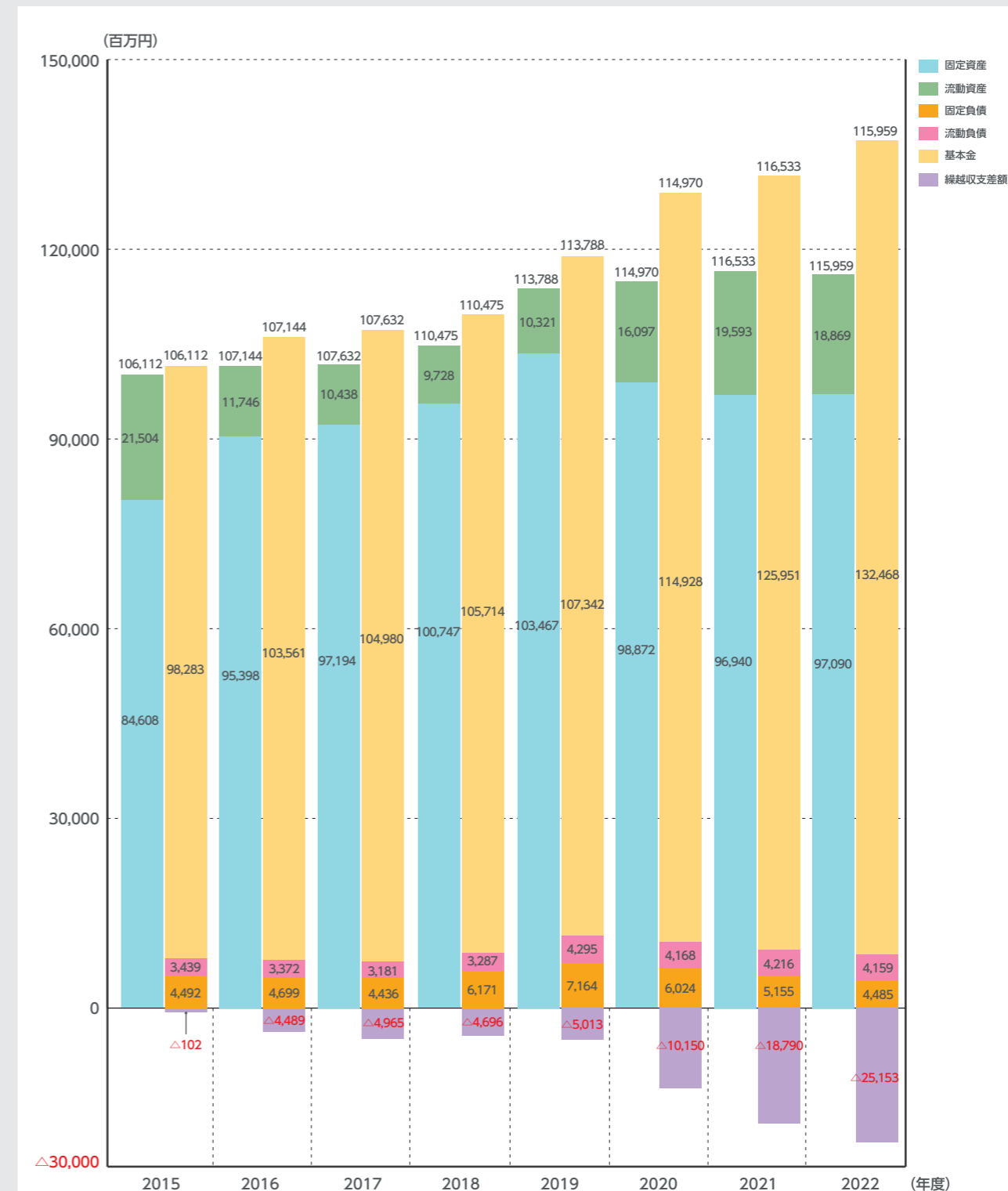
(円)

### 負債の部・純資産の部

科目	2015年度末	2016年度末	2017年度末	2018年度末	2019年度末	2020年度末	2021年度末	2022年度末
固定負債	4,492,355,444	4,699,339,195	4,435,569,931	6,170,686,603	7,163,654,638	6,023,817,933	5,154,950,905	4,485,268,907
流動負債	3,438,507,477	3,372,020,171	3,181,051,436	3,286,955,418	4,295,205,232	4,168,219,004	4,216,380,729	4,159,190,179
負債の部合計	7,930,862,921	8,071,359,366	7,616,621,367	9,457,642,021	11,458,859,870	10,192,036,937	9,371,331,634	8,644,459,086
基本金	98,283,477,414	103,561,417,982	104,980,419,127	105,713,554,339	107,342,346,514	114,927,908,433	125,951,384,268	132,467,989,343
第1号基本金	92,862,196,357	97,602,530,481	98,020,750,986	97,752,811,274	98,379,829,823	106,964,077,321	119,486,575,031	126,501,206,488
第2号基本金	300,000,000	1,000,000,000	2,000,000,000	3,000,000,000	4,000,000,000	3,000,000,000	1,500,000,000	1,000,000,000
第3号基本金	3,850,429,714	3,851,236,427	3,852,017,067	3,853,091,991	3,854,865,617	3,856,180,038	3,857,158,163	3,859,131,781
第4号基本金	1,270,851,343	1,107,651,074	1,107,651,074	1,107,651,074	1,107,651,074	1,107,651,074	1,107,651,074	1,107,651,074
翌年度繰越収支差額	△102,481,461	△4,489,037,428	△4,965,475,878	△4,696,270,202	△5,013,306,673	△10,150,421,199	△18,790,197,993	△25,153,385,112
純資産の部合計	98,180,995,953	99,072,380,554	100,014,943,249	101,017,284,137	102,329,039,841	104,777,487,234	107,161,186,275	107,314,604,231
負債及び純資産の部合計	106,111,858,874	107,143,739,920	107,631,564,616	110,474,926,158	113,787,899,711	114,969,524,171	116,532,517,909	115,959,063,317

(円)

※基準日は毎年度3月31日とする



# 12-6 寄付金

## 寄付金(法人全体)

2015年度から2022年度までの寄付金(法人全体)の推移である。

2015年度～2022年度

※基準日は毎年度3月31日とする

科目	2015年度	2016年度	2017年度	2018年度	2019年度	2020年度	2021年度	2022年度
特別寄付金 ※2015年度～含施設設備寄付金	142,558,234	122,625,692	151,399,941	149,905,942	163,360,059	168,075,610	277,504,214	200,783,101
特別寄付金 第3号基本金	2,032,946	806,713	780,640	1,074,924	1,773,626	1,314,421	978,125	1,973,618
その他特別寄付金 ※2015年度～含施設設備寄付金	140,525,288	121,818,979	150,619,301	148,831,018	161,586,433	166,761,189	276,526,089	198,809,483
一般寄付金	0	0	20,000,000	0	0	0	0	0
現物寄付金 ※2015年度～現物寄付合計	40,839,843	40,639,699	60,023,400	36,077,277	33,106,705	45,375,563	37,682,706	56,680,939
寄付金収入 合計	183,398,077	163,265,391	231,423,341	185,983,219	196,466,764	213,451,173	315,186,920	257,464,040

(円)

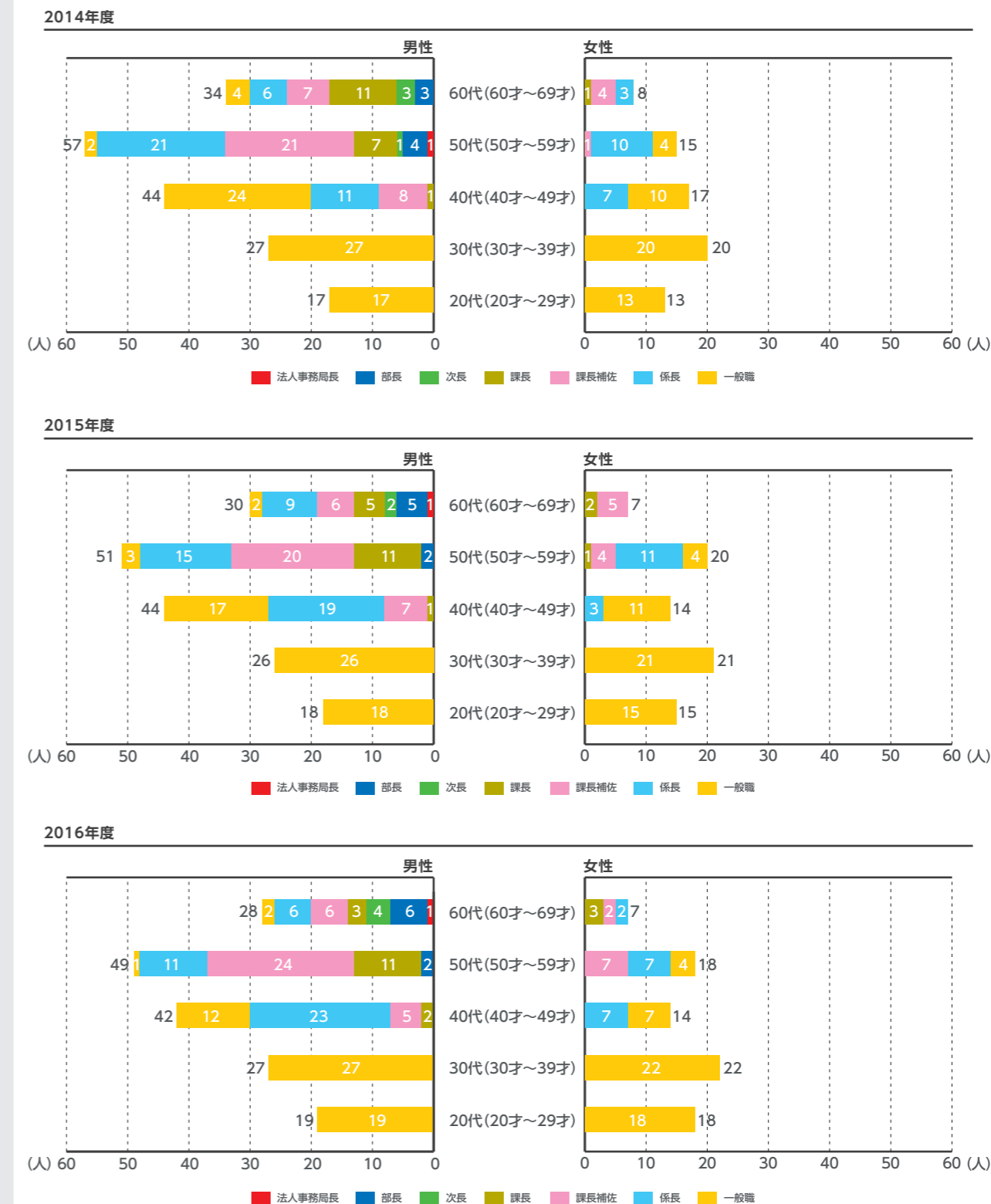
# 13-1 職員数

## 専任職員数

2014年度から2023年度までの学校法人東北学院の専任職員数[職位・年代・性別]の推移である

[職位・年代・性別] (法人全体)

2014年度～2023年度

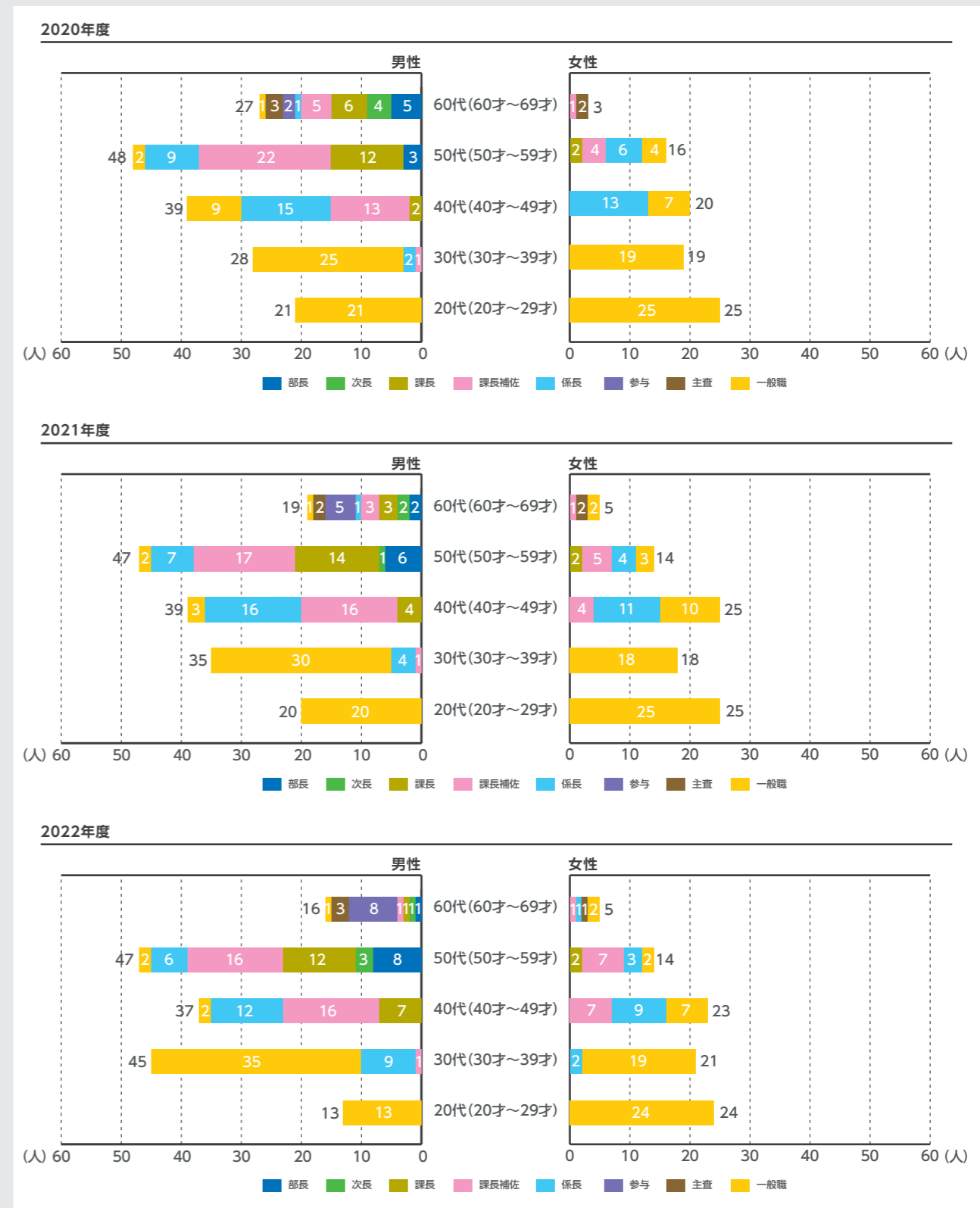


# 13-1 職員数

## 専任職員数

### [職位・年代・性別] (法人全体)

2014年度～2023年度



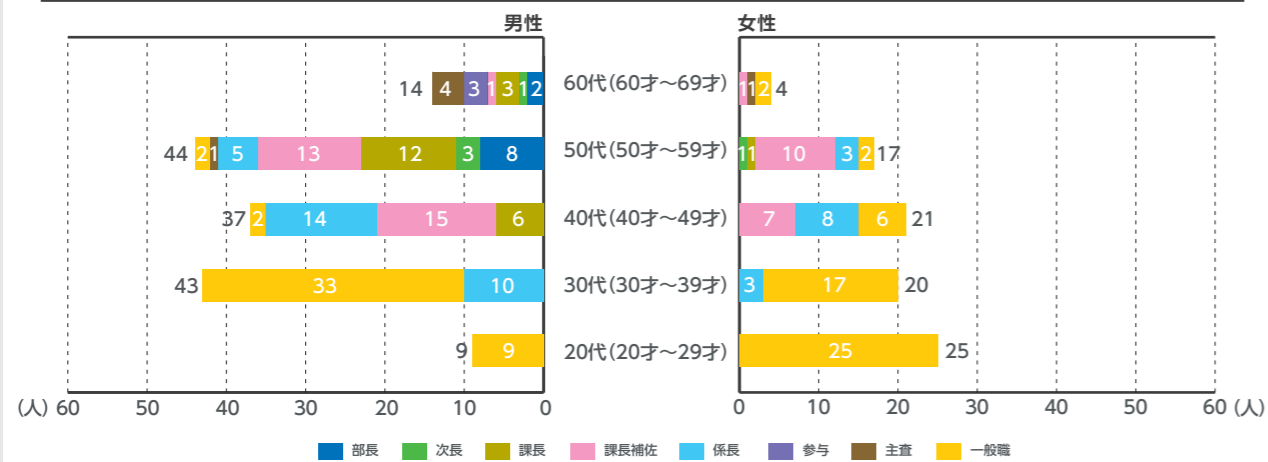
# 13-1 職員数

## 専任職員数

### [職位・年代・性別] (法人全体)

2014年度～2023年度

2023年度



### TGU FACTBOOK 2023

発行日/2024年2月29日  
 編集/東北学院大学 学長室  
 発行/東北学院大学 インスティテューショナル・リサーチ委員会  
 問い合わせ先/東北学院大学 学長室政策支援IR課  
 〒980-8511 仙台市青葉区土樋1-3-1  
 TEL022-264-6545 FAX022-264-6364  
 制作/株式会社第一エージェンシー