
2023年度
「授業改善のための学生アンケート」
結果報告書

2024年8月
東北学院大学

2023年度
「授業改善のための学生アンケート」
結果報告書

目 次

■『報告書』の発行にあたって	4
----------------	---

■調査概要	6
-------	---

■調査結果	10
-------	----

I. 設問別の調査結果とコメント

問1	総合評価	13
問2	履修に必要な力	15
問3	出席率	17
問4-1	予習・復習時間	19
問5	教員の学習指導	21
問6	授業の到達目標	23
問7	シラバスとの整合性	25
問8	成績評価方法・基準	27
問9-1	授業への理解度	29
問10-1	興味・関心	31
問11-1	授業の成果	33
問11-2	成果の内容	35
問12-1	授業の実用性	37

II. 資料編

1. 全体集計

前期全体	43
後期全体	44

2. 特定科目別集計

＜前期＞	TGベーシック科目	47
	キリスト教学科目	48
	英語科目	49
＜後期＞	TGベーシック科目	50
	キリスト教学科目	51
	英語科目	52

Ⅱ. 資料編

3. 科目分類別集計

＜前期＞	論文	55
	教養教育科目	56
	外国語科目	57
	保健体育科目	58
	外国人留学生科目	59
	専門科目	60
	資格科目	61
	地域教育科目	62
	自由科目	63
＜後期＞	論文	64
	教養教育科目	65
	外国語科目	66
	保健体育科目	67
	外国人留学生科目	68
	専門科目	69
	資格科目	70
	地域教育科目	71
	自由科目	72

4. 受講者規模別集計

＜前期＞	19名以下	75
	20～49名	76
	50～99名	77
	100～199名	78
	200名以上	79
＜後期＞	19名以下	80
	20～49名	81
	50～99名	82
	100～199名	83
	200名以上	84

■『報告書』の発行にあたって

『報告書』の刊行にあたって

「授業改善のための学生アンケート」実施委員会委員長

副学長(点検・評価担当) 中沢 正利

『2023 年度東北学院大学「授業改善のための学生アンケート」結果報告書』を発刊することができました。関係者の皆さまのご協力とご尽力に深く感謝申し上げます。2021 年度から、教育活動上優れた教育功績のあった専任教育職員を顕彰することにより、教育活動の質の向上を図ることを目的として、東北学院大学教育功績等表彰制度を運用してきました。2023 年度より、表彰は学科及び教養教育センター等から各1名とすることに変わりました。その概要は、以下のとおりです。

1. 表彰は毎年度1回とし、前年度の「授業改善のための学生アンケート」の半期ごとの評価において、信頼できるアンケート回答率を確保した担当科目について、総合評価点 4.5 以上(満点 5 点)を得た表彰候補者(以下「候補者」という。)の中から選考する。
2. 表彰者の選出は「授業改善のための学生アンケート」実施委員会が行うが、選考は前年度の「授業改善のための学生アンケート」による学生の評価、教員業務・活動報告書及びシラバス等による大学としての総合的な評価に基づくものとし、評価の観点は「東北学院大学教育功績等表彰規程」に示すとおりとする。
3. 表彰者は各学科、教養教育センター等から各1人とし、表彰者には表彰状を授与し、副賞として報奨金一1人あたり 30,000 円を報奨金として支給する。

2023 年度の学生アンケート結果を報告します。総合評価点が 3.0 未満の教員はおりませんでしたが、なお一層の授業改善をお願いいたします。また、2023 年度の教育功績等表彰者を以下の表にて報告いたします。担当科目及び総合評価点は示しておりません。これは、前期・後期それぞれで複数科目が該当したり、前期と後期で1科目ずつ該当したりする場合等があるためです。

2024 年 9 月

No.	表彰者	所属	職位
1	バックレイ フィリップ	文学部英文学科	教授
2	渡邊 蘭子	文学部総合人文学科	講師
3	金子 祥之	文学部歴史学科	准教授
4	紺野 祐	文学部教育学科	教授
5	玉井 裕貴	法学部法律学科	准教授
6	佐々木 義卓	工学部電気電子工学科	准教授
7	千田 知弘	工学部環境建設工学科	教授
8	郷古 学	工学部情報基盤工学科	教授
9	津上 誠	教養学部言語文化学科	教授
10	佐久間 政広	地域総合学部地域コミュニティ学科	教授
11	佐久間 香子	地域総合学部政策デザイン学科	准教授
12	村上 弘志	情報学部データサイエンス学科	教授
13	福野 光輝	人間科学部心理行動科学科	教授
14	佐々木 郁子	国際学部国際教養学科	教授
15	齋藤 渉	教養教育センター・高等教育開発室	講師

■調査概要

■調査概要

1. 調査目的

本学の授業改善に資することを主たる目的とし、担当教員がより充実した授業の実施に役立てることを目的とする。

2. 調査の方法

<設問の構成>

- | | |
|------------------|--------------------|
| ①当該授業科目の評価 | 設問1、5、7、9、10、11、12 |
| ②当該授業の履修に必要な力 | 設問2 |
| ③学生自身の授業態度・授業の認知 | 設問3、4、6、8 |
| ④授業改善のための意見・提案 | 自由記述欄 |

<実施機関>

「授業改善のための学生アンケート」実施委員会の実施計画のもと、学修支援課がアンケートの実施、回収を担当した。
データ入力・集計作業は外部業者に委託した。

<実施時期>

- 【前期】 2023年7月25日（火）～ 2023年8月15日（火）
（集中講義期間：8月8日～10日含む）
- 【後期】 2023年12月19日（火）～ 2024年1月29日（月）
（集中講義期間：1月4日～10日含む）

■調査概要

3. 調査対象授業数・回答状況

<前期>

	実施教員数	対象科目数	実施科目数	実施率	実施科目 受講者数	有効回答数	回収率
全体	510	1,693	1,461	86.3%	104,117	33,853	32.5%

	実施教員数	対象科目数	実施科目数	実施率	実施科目 受講者数	有効回答数	回収率
文学部	92	329	279	84.8%	11,596	4,301	37.1%
経済学部	44	85	79	92.9%	11,867	2,220	18.7%
経営学部	25	68	58	85.3%	5,549	1,284	23.1%
法学部	36	89	71	79.8%	7,738	2,118	27.4%
工学部	4	5	5	100.0%	886	225	25.4%
教養学部	20	32	29	90.6%	844	450	53.3%
地域総合学部	16	23	22	95.7%	2,055	328	16.0%
情報学部	1	1	1	100.0%	463	87	18.8%
人間科学部	5	7	7	100.0%	210	80	38.1%
国際学部	6	10	10	100.0%	677	228	33.7%
その他	-	-	-	-	-	-	-
教養教育センター	14	23	23	100.0%	1,315	598	45.5%
土樋キャンパス	263	672	584	86.9%	43,200	11,919	27.6%

	実施教員数	対象科目数	実施科目数	実施率	実施科目 受講者数	有効回答数	回収率
文学部	38	67	65	97.0%	6,073	2,630	43.3%
経済学部	19	38	38	100.0%	2,334	1,049	44.9%
経営学部	8	20	20	100.0%	1,402	470	33.5%
法学部	15	30	29	96.7%	1,711	595	34.8%
工学部	89	304	233	76.6%	13,780	4,495	32.6%
教養学部	47	101	92	91.1%	5,685	1,956	34.4%
地域総合学部	34	102	90	88.2%	5,981	2,025	33.9%
情報学部	22	117	96	82.1%	8,931	3,051	34.2%
人間科学部	18	72	62	86.1%	5,077	1,981	39.0%
国際学部	11	40	38	95.0%	1,497	550	36.7%
その他	-	-	-	-	-	-	-
教養教育センター	29	130	114	87.7%	8,446	3,132	37.1%
五橋キャンパス	330	1,021	877	85.9%	60,917	21,934	36.0%

■調査概要

3. 調査対象授業数・回答状況

<後期>

	実施教員数	対象科目数	実施科目数	実施率	実施科目 受講者数	有効回答数	回収率
全体	510	1,932	1,487	77.0%	94,084	22,655	24.1%

	実施教員数	対象科目数	実施科目数	実施率	実施科目 受講者数	有効回答数	回収率
文学部	96	353	279	79.0%	11,191	3,342	29.9%
経済学部	42	162	121	74.7%	10,439	1,541	14.8%
経営学部	27	113	82	72.6%	4,823	677	14.0%
法学部	36	155	123	79.4%	8,009	1,470	18.4%
工学部	4	7	5	71.4%	178	70	39.3%
教養学部	14	25	22	88.0%	539	185	34.3%
地域総合学部	19	63	45	71.4%	2,457	516	21.0%
情報学部	1	1	1	100.0%	137	26	19.0%
人間科学部	7	12	11	91.7%	455	91	20.0%
国際学部	5	15	10	66.7%	610	209	34.3%
その他	1	—	—	—	175	23	13.1%
教養教育センター	16	24	23	95.8%	1,129	390	34.5%
土樋キャンパス	268	930	722	77.6%	40,142	8,540	21.3%

	実施教員数	対象科目数	実施科目数	実施率	実施科目 受講者数	有効回答数	回収率
文学部	37	64	61	95.3%	5,620	1,680	29.9%
経済学部	13	32	32	100.0%	2,121	607	28.6%
経営学部	7	20	20	100.0%	1,713	506	29.5%
法学部	16	32	32	100.0%	2,652	668	25.2%
工学部	86	320	201	62.8%	12,568	3,192	25.4%
教養学部	49	104	97	93.3%	5,215	1,578	30.3%
地域総合学部	29	96	70	72.9%	5,011	1,200	23.9%
情報学部	22	96	65	67.7%	6,099	1,205	19.8%
人間科学部	18	74	52	70.3%	5,018	1,110	22.1%
国際学部	12	45	32	71.1%	1,307	255	19.5%
その他	—	—	—	—	—	—	—
教養教育センター	30	119	103	86.6%	6,618	2,114	31.9%
五橋キャンパス	319	1,002	765	76.3%	53,942	14,115	26.2%

■ 調査結果

I . 設問別の調査結果とコメント

(※回答率 - 無効・無回答を含む)

問1

この授業を総合評価してください。

①全体

・肯定的な回答（「たいへん良い授業だった」と「どちらかといえば良い授業だった」を合計した割合）が前期：86.4%、後期：87.8%であった。

・反対に否定的な回答（「たいへん良くない授業だった」と「どちらかといえば良くない授業だった」を合計した割合）は前期：3.8%、後期：3.4%であった。

②特定科目別

・肯定的な回答が多かった順でみると、TGベーシック科目-後期（91%）、TGベーシック科目-前期（90.6%）、英語科目-後期（87.4%）であった。

・否定的な回答が多かった順でみると、キリスト教学科目-前期（4.8%）、英語科目-前期（4.4%）、キリスト教学科目-後期（3.2%）であった。

③科目分類別

・肯定的な回答が多かった順でみると、保健体育科目-前期（95.6%）、保健体育科目-後期（92%）、その他-後期（91.7%）、資格科目-前期（91.3%）、資格科目-後期（88.9%）、外国語科目-後期（88.2%）であった。

・否定的な回答が多かった順でみると、専門科目-前期（4.7%）、その他-前期（4.3%）、専門科目-後期（3.9%）、外国語科目-前期（3.7%）、その他-後期（3.3%）、教養教育科目-前期（3.1%）であった。

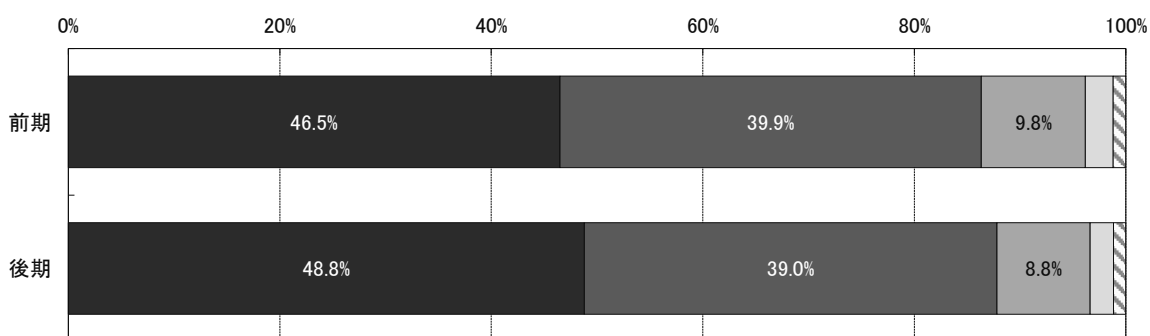
④受講者規模別

・肯定的な回答が多かった順でみると、19名以下-前期（94.2%）、19名以下-後期（93.5%）、20～49名-前期（88.8%）、20～49名-後期（88.8%）、200名以上-後期（88%）であった。

・否定的な回答が多かった順でみると、100～199名-前期（4.5%）、200名以上-前期（3.8%）、50～99名-前期（3.7%）、50～99名-後期（3.7%）、100～199名-後期（3.6%）であった。

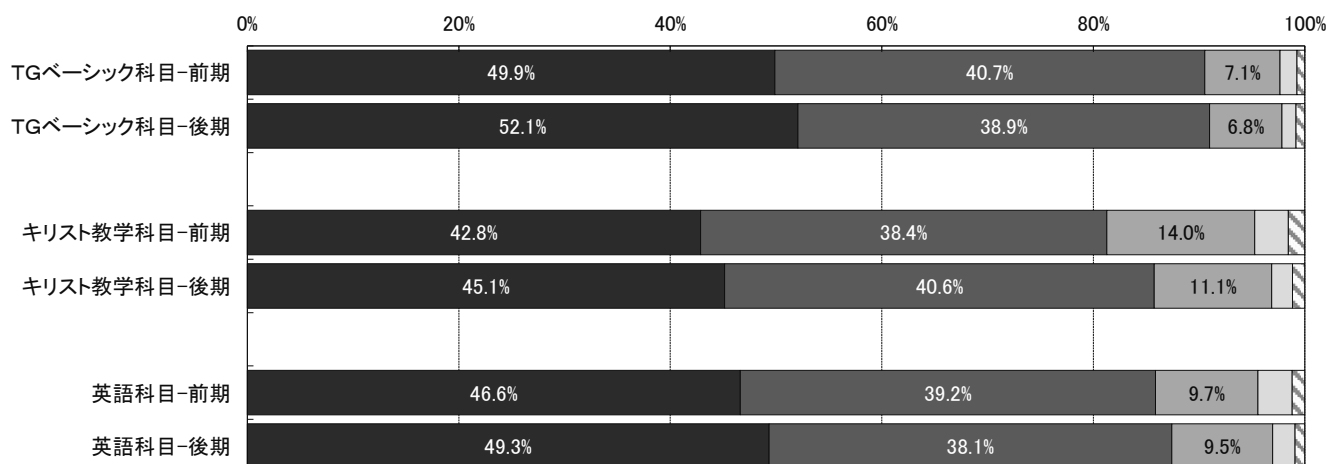
①全体

■たいへん良い授業だった ■どちらかといえば良い授業だった ■どちらともいえない □どちらかといえば良くない授業だった □たいへん良くない授業だった □無効・無回答



②特定科目別

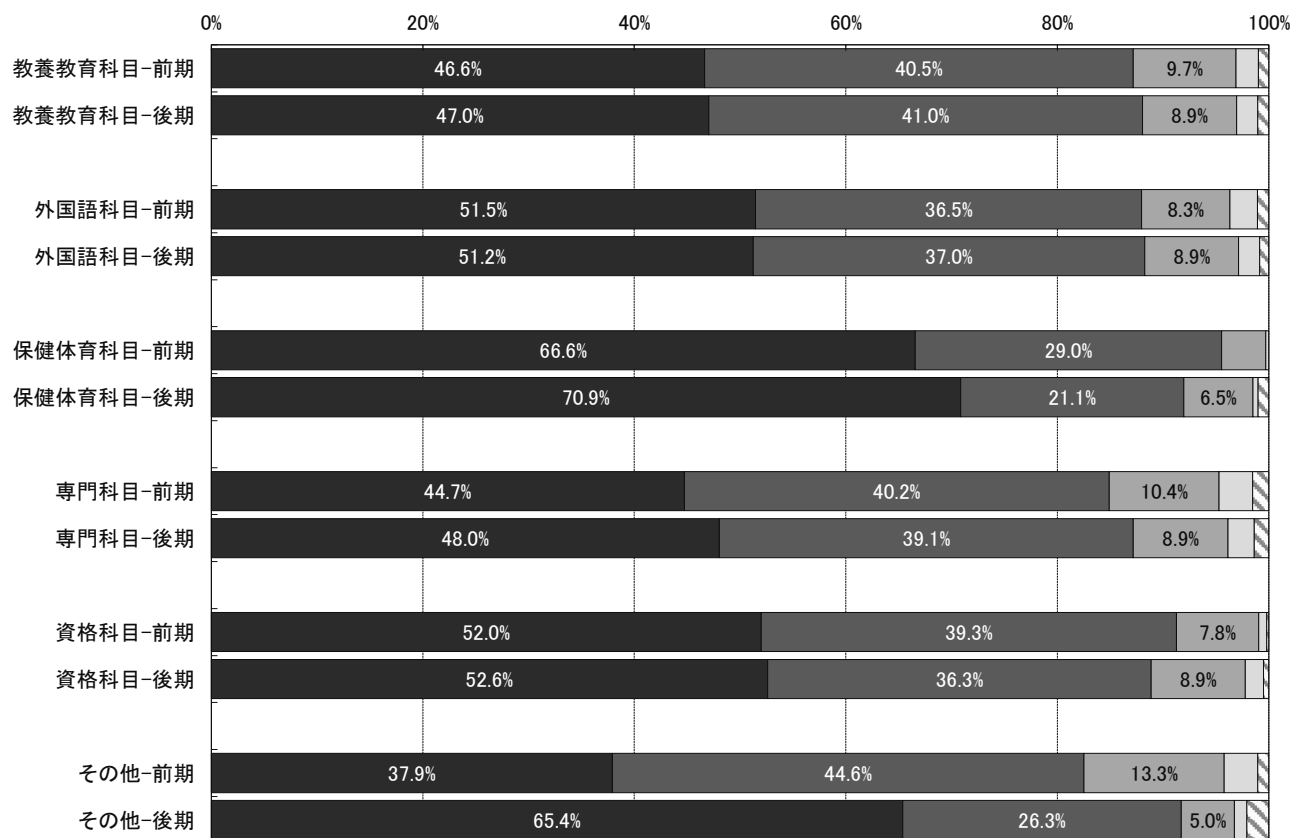
■たいへん良い授業だった ■どちらかといえば良い授業だった ■どちらともいえない □どちらかといえば良くない授業だった □たいへん良くない授業だった □無効・無回答



問1 この授業を総合評価してください。

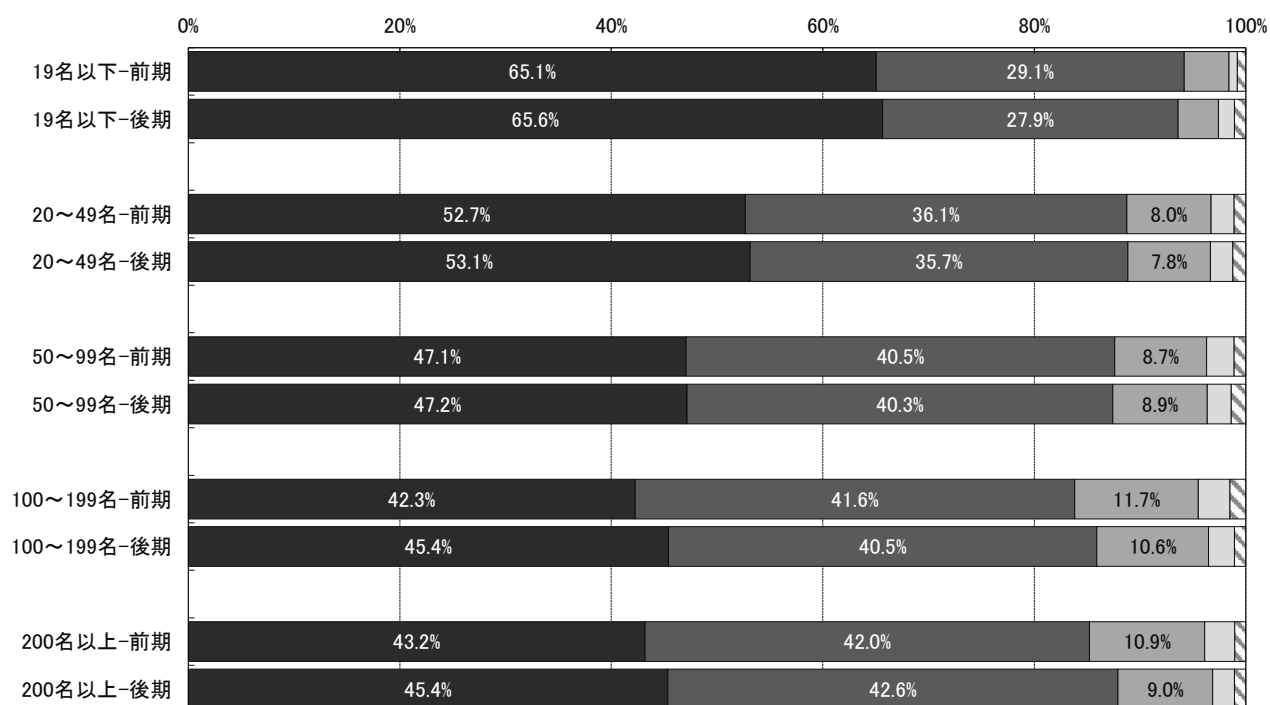
③科目分類別

■たいへん良い授業だった ■どちらかといえば良い授業だった ■どちらともいえない □どちらかといえば良くない授業だった □たいへん良くない授業だった □無効・無回答



④受講者規模別

■たいへん良い授業だった ■どちらかといえば良い授業だった ■どちらともいえない □どちらかといえば良くない授業だった □たいへん良くない授業だった □無効・無回答



問2 あなたは、この授業の履修では、特にどんな力が必要だったと思いますか。(複数回答可)

①全体

・回答が多かった順でみると、「知識を習得する力」(前期:74.6%、後期:78.4%)、「ものごとをよく考える力」(前期:47.3%、後期:48.8%)、「自分で学ぼうとする力」(前期:33.6%、後期:33.5%)、「書く・話すなど表現する力」(前期:29.9%、後期:32.7%)、「技術・技能を習得する力」(前期:29.9%、後期:29.2%)、「評価や判断する力」(前期:23.4%、後期:24.7%)、「その他」(前期:0.6%、後期:0.7%)であった。

②特定科目別

- ・【 TGベーシック科目 】で最も回答が多かったのは、「知識を習得する力」(前期:63.7%、後期:69.2%)であった。
- ・【 キリスト教学科目 】で最も回答が多かったのは、「知識を習得する力」(前期:63.5%、後期:69.9%)であった。
- ・【 英語科目 】で最も回答が多かったのは、「知識を習得する力」(前期:71.8%、後期:76.4%)であった。

③科目分類別

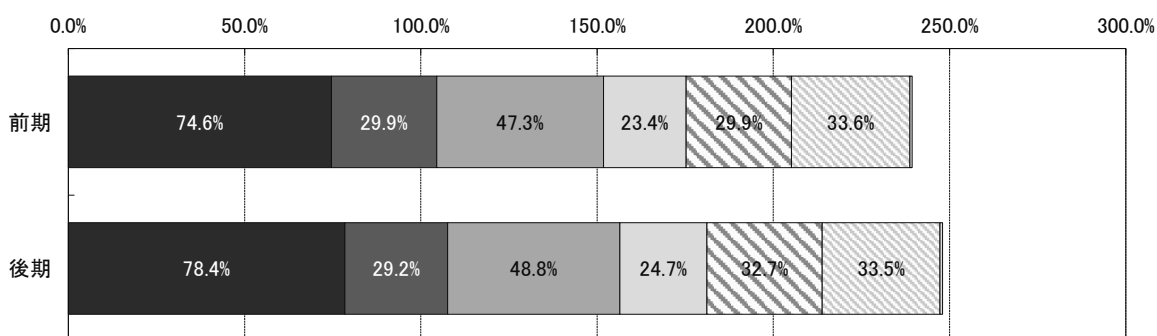
- ・【 教養教育科目 】で最も回答が多かったのは、「知識を習得する力」(前期:68.5%、後期:75.1%)であった。
- ・【 外国語科目 】で最も回答が多かったのは、「知識を習得する力」(前期:74%、後期:78%)であった。
- ・【 保健体育科目 】で最も回答が多かったのは、「技術・技能を習得する力」(前期:56.5%、後期:65.3%)であった。
- ・【 専門科目 】で最も回答が多かったのは、「知識を習得する力」(前期:79.7%、後期:81.7%)であった。
- ・【 資格科目 】で最も回答が多かったのは、「知識を習得する力」(前期:79.7%、後期:81.6%)であった。
- ・【 その他 】で最も回答が多かったのは、前期は、「知識を習得する力」(69.8%)、後期は「ものごとをよく考える力」(76%)であった。

④受講者規模別

- ・【 19名以下 】で最も回答が多かったのは、「知識を習得する力」(前期:71.2%、後期:68.9%)であった。
- ・【 20～49名 】で最も回答が多かったのは、「知識を習得する力」(前期:72.7%、後期:75%)であった。
- ・【 50～99名 】で最も回答が多かったのは、「知識を習得する力」(前期:74.9%、後期:77.8%)であった。
- ・【 100～199名 】で最も回答が多かったのは、「知識を習得する力」(前期:72.6%、後期:79.6%)であった。
- ・【 200名以上 】で最も回答が多かったのは、「知識を習得する力」(前期:78.9%、後期:83.9%)であった。

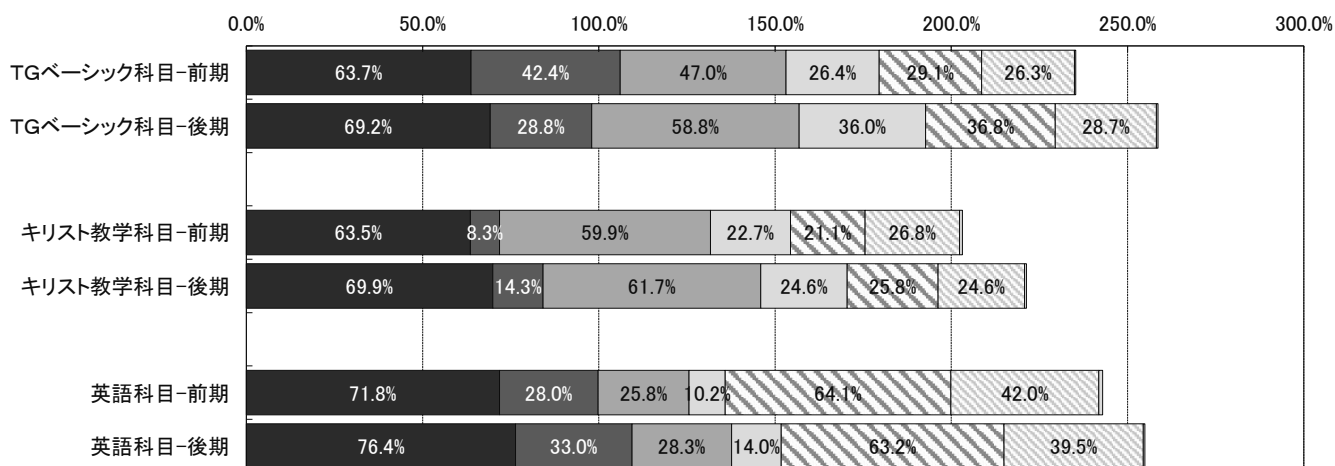
①全体

■知識を習得する力 ■技術・技能を習得する力 ■ものごとをよく考える力 □評価や判断する力 □書く・話すなど表現する力 □自分で学ぼうとする力 □その他 □無回答



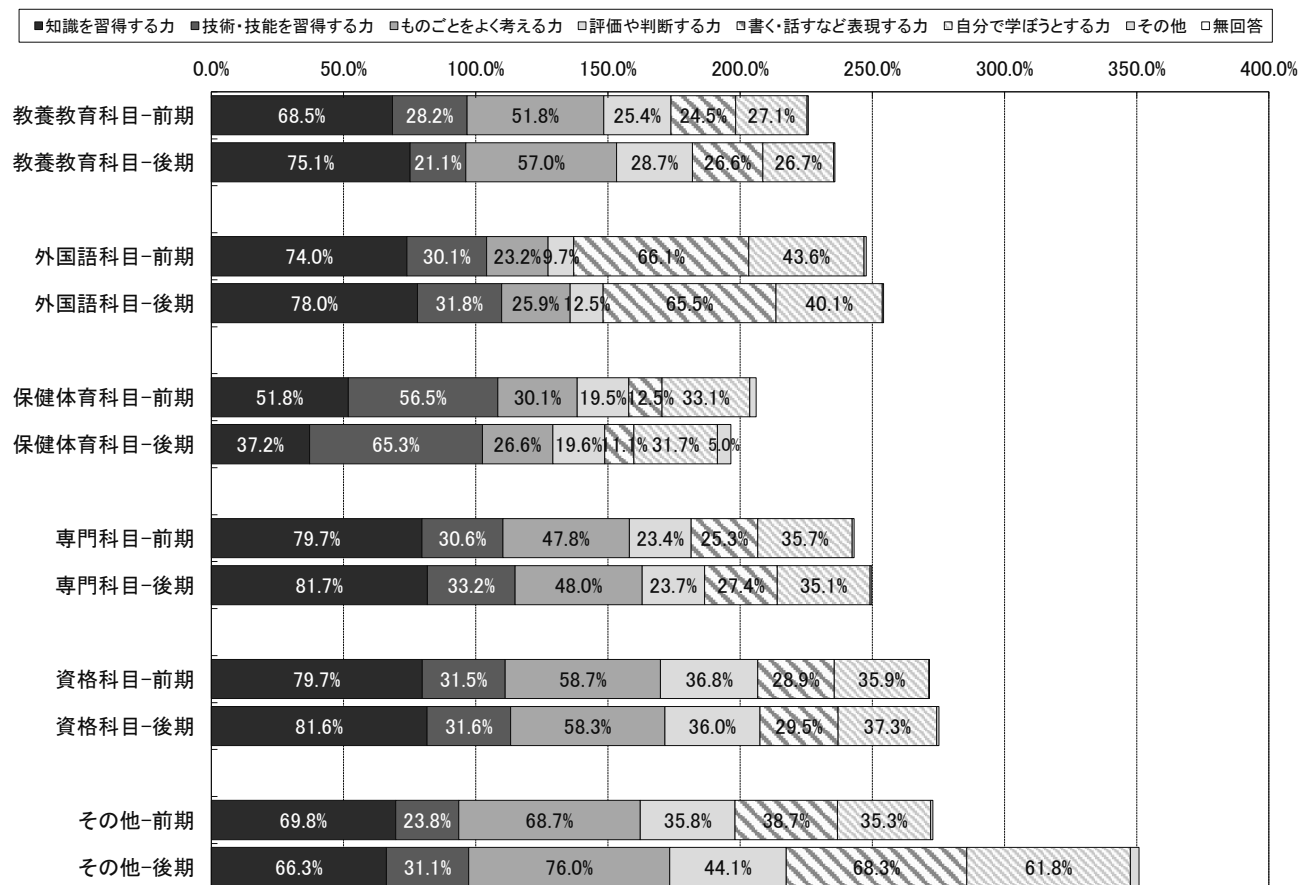
②特定科目別

■知識を習得する力 ■技術・技能を習得する力 ■ものごとをよく考える力 □評価や判断する力 □書く・話すなど表現する力 □自分で学ぼうとする力 □その他 □無回答

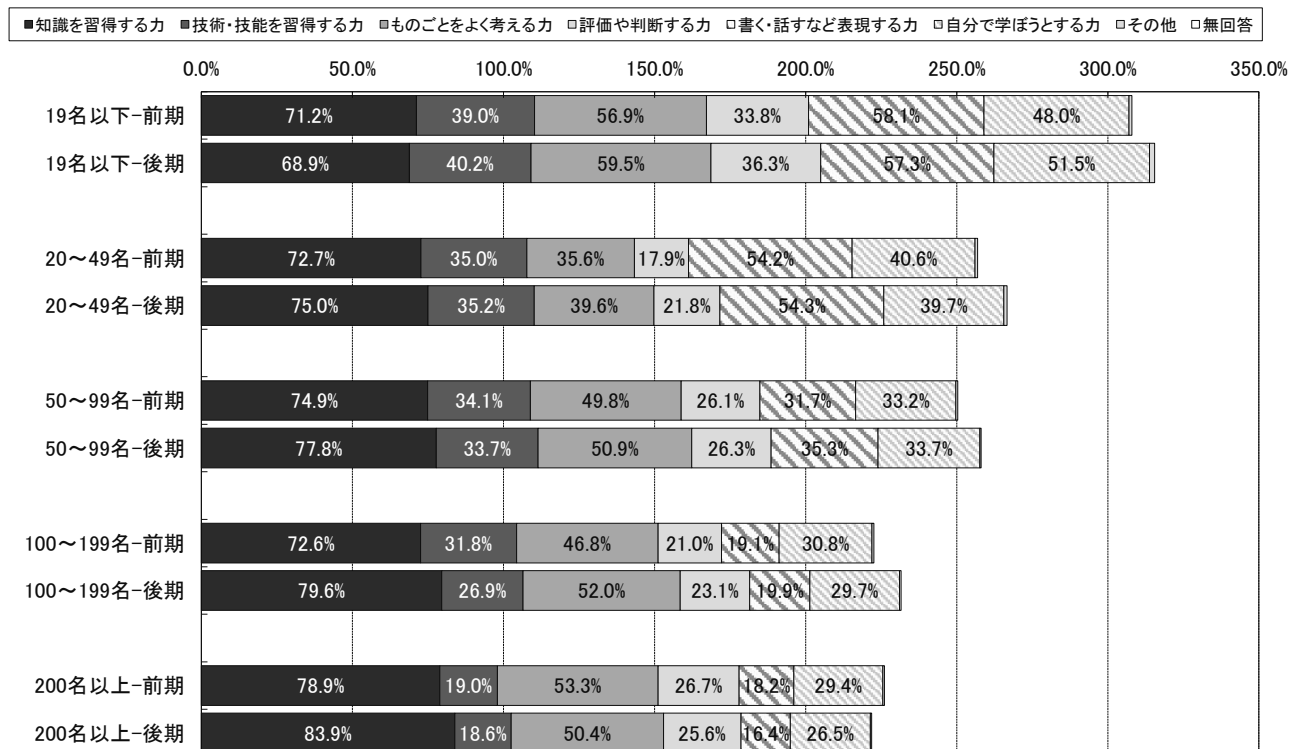


問2 あなたは、この授業の履修では、特にどんな力が必要だったと思いますか。(複数回答可)

③科目分類別



④受講者規模別



問3 あなたはこの授業をどのぐらい欠席しましたか。

①全体

・肯定的な回答（「0回」と「1回」を合計した割合）が前期：84.1%、後期：79.5%であった。
 反対に否定的な回答（「6回以上」と「4～5回」を合計した割合）は前期：2.9%、後期：2.5%であった。

②特定科目別

・肯定的な回答が多かった順でみると、TGベーシック科目-前期（84.6%）、キリスト教学科目-前期（83%）、英語科目-前期（78.4%）であった。
 ・否定的な回答が多かった順でみると、英語科目-前期（3.4%）、TGベーシック科目-前期（3.3%）、キリスト教学科目-前期（3.2%）であった。

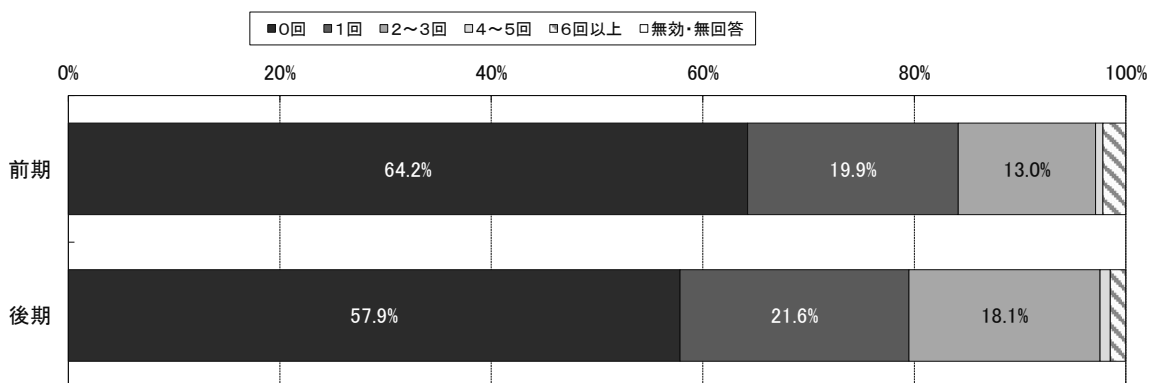
③科目分類別

・肯定的な回答が多かった順でみると、その他-前期（88.5%）、保健体育科目-前期（86.3%）、教養教育科目-前期（85.5%）、専門科目-前期（84.7%）、資格科目-後期（83.6%）、保健体育科目-後期（83.4%）であった。
 ・否定的な回答が多かった順でみると、その他-後期（6.3%）、保健体育科目-前期（5.1%）、外国語科目-前期（4.1%）、外国語科目-後期（3.4%）、教養教育科目-前期（3.1%）、専門科目-前期（2.5%）であった。

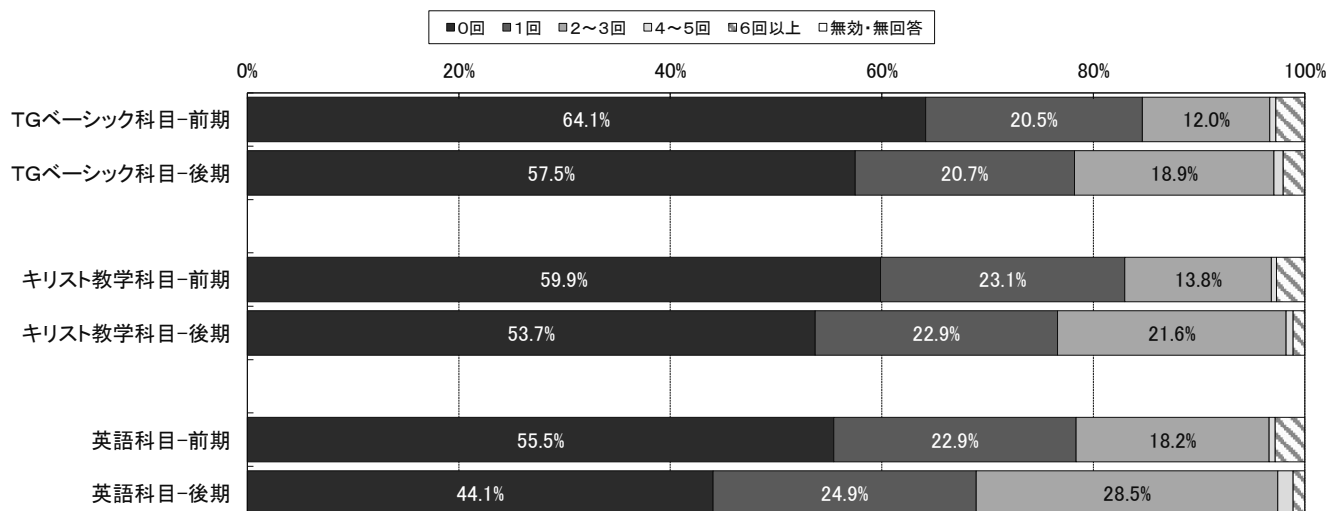
④受講者規模別

・肯定的な回答が多かった順でみると、200名以上-前期（86.8%）、50～99名-前期（85%）、100～199名-前期（84.9%）、200名以上-後期（84.5%）、100～199名-後期（81.6%）であった。
 ・否定的な回答が多かった順でみると、19名以下-後期（4.7%）、19名以下-前期（3.6%）、20～49名-前期（3.4%）、100～199名-前期（3.1%）、20～49名-後期（2.6%）であった。

①全体

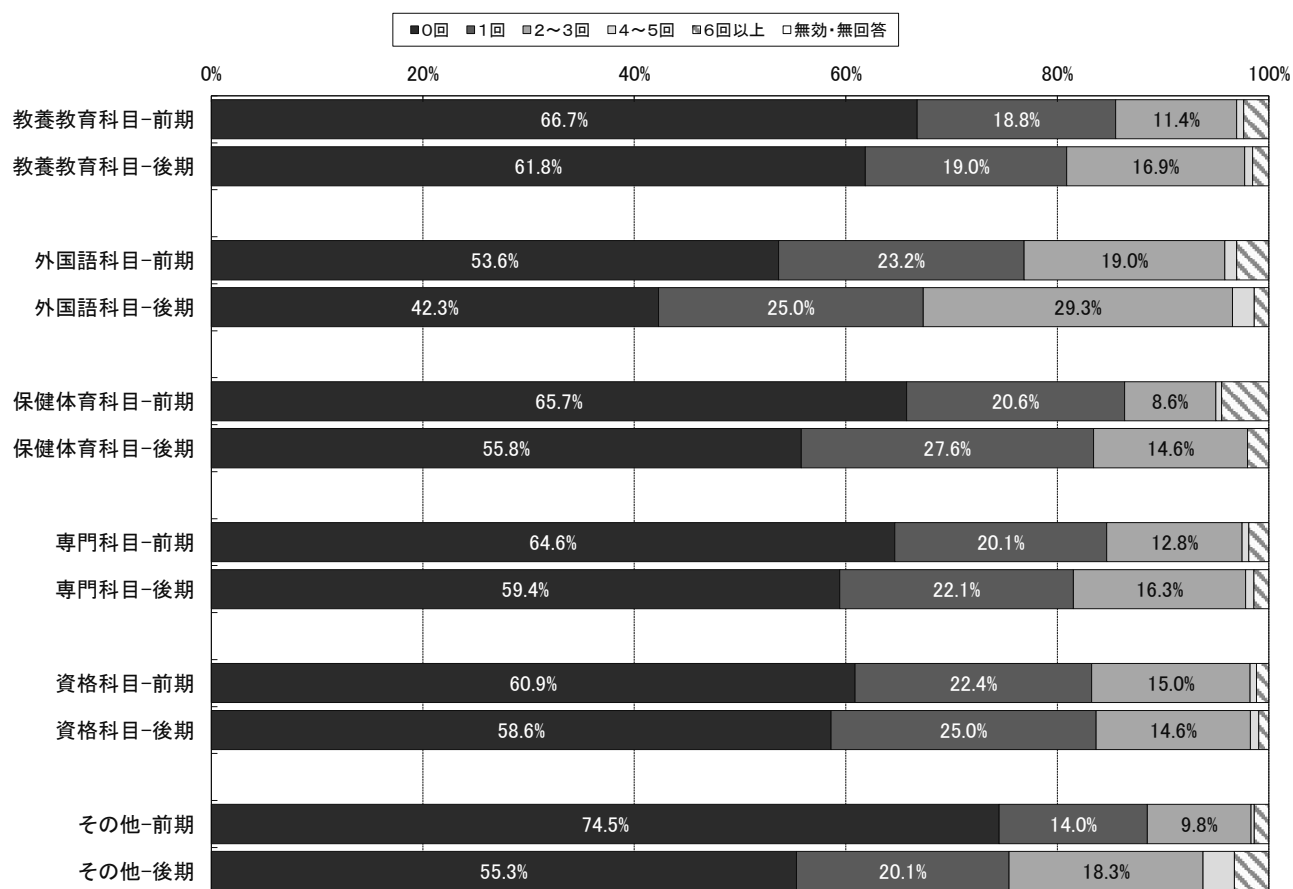


②特定科目別

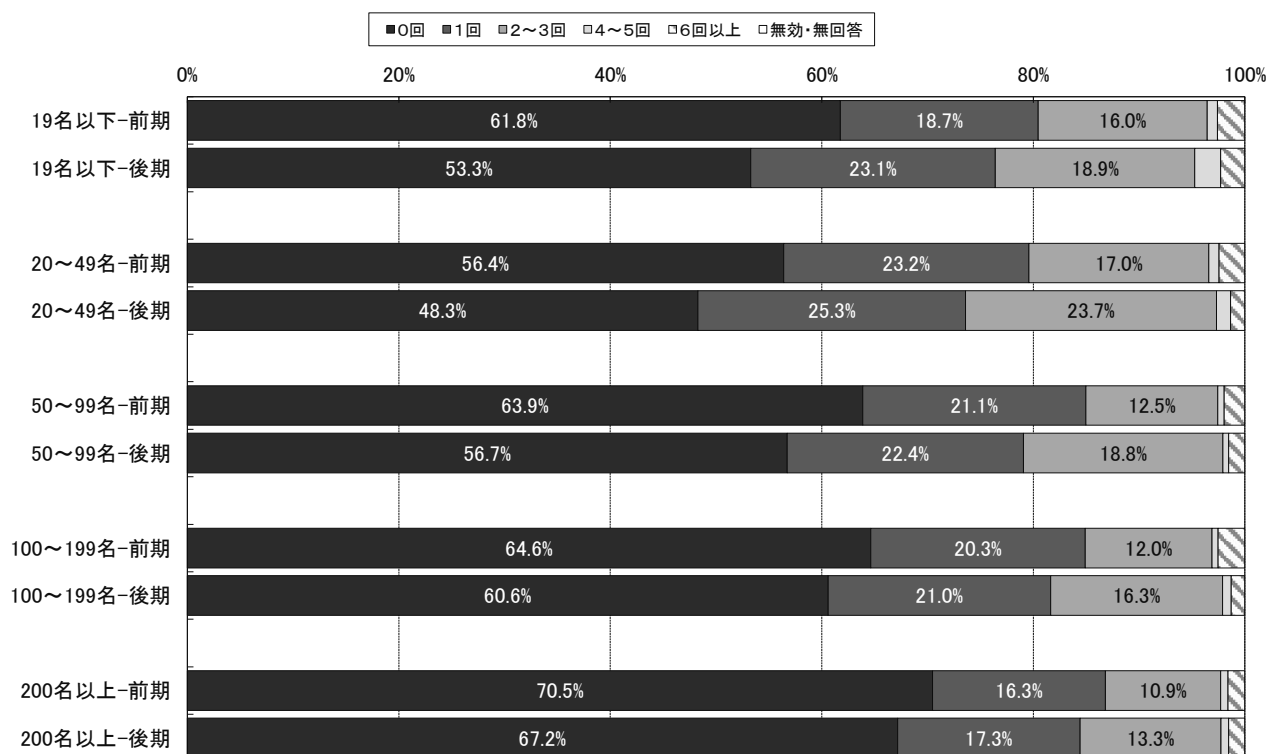


問3 あなたはこの授業をどのぐらい欠席しましたか。

③科目分類別



④受講者規模別



問4-1 あなたは、平均すると1回の授業につき、予習・復習や関連学習をどのくらいしましたか。

①全体

・肯定的な回答（「2時間以上」と「1～2時間未満」を合計した割合）が前期：22.8%、後期：25.6%であった。
 反対に否定的な回答（「まったくしていない」と「30分未満」を合計した割合）は前期：49%、後期：45%であった。

②特定科目別

・肯定的な回答が多かった順でみると、英語科目-前期（31.4%）、英語科目-後期（29.5%）、TGベーシック科目-後期（22.2%）であった。
 ・否定的な回答が多かった順でみると、キリスト教学科目-前期（67.3%）、キリスト教学科目-後期（62.5%）、TGベーシック科目-前期（57%）であった。

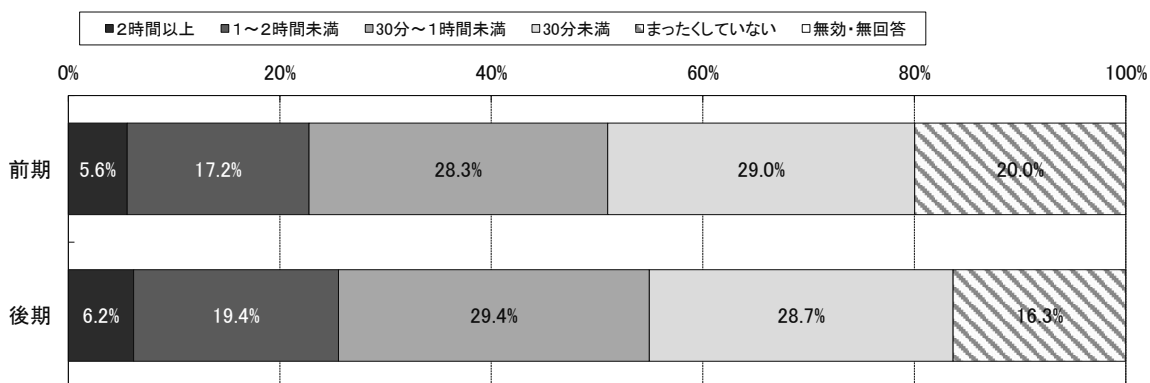
③科目分類別

・肯定的な回答が多かった順でみると、その他-後期（61.5%）、外国語科目-前期（29.8%）、専門科目-後期（28.9%）、外国語科目-後期（27.8%）、その他-前期（27.5%）、専門科目-前期（25.8%）であった。
 ・否定的な回答が多かった順でみると、保健体育科目-後期（77.4%）、保健体育科目-前期（71.1%）、教養教育科目-前期（58.5%）、資格科目-前期（57.8%）、教養教育科目-後期（53.9%）、資格科目-後期（49.9%）であった。

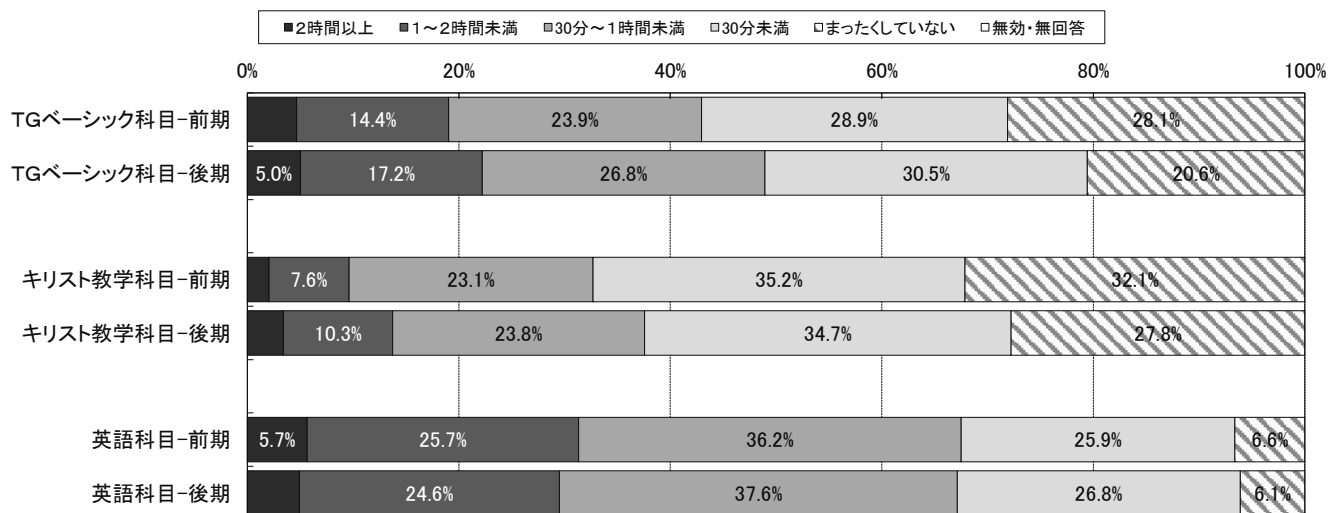
④受講者規模別

・肯定的な回答が多かった順でみると、19名以下-前期（41.8%）、19名以下-後期（41.2%）、20～49名-後期（31.5%）、20～49名-前期（29.8%）、50～99名-後期（28.6%）であった。
 ・否定的な回答が多かった順でみると、200名以上-前期（57.1%）、100～199名-前期（54.1%）、200名以上-後期（52.3%）、100～199名-後期（51.7%）、50～99名-前期（45.5%）であった。

①全体

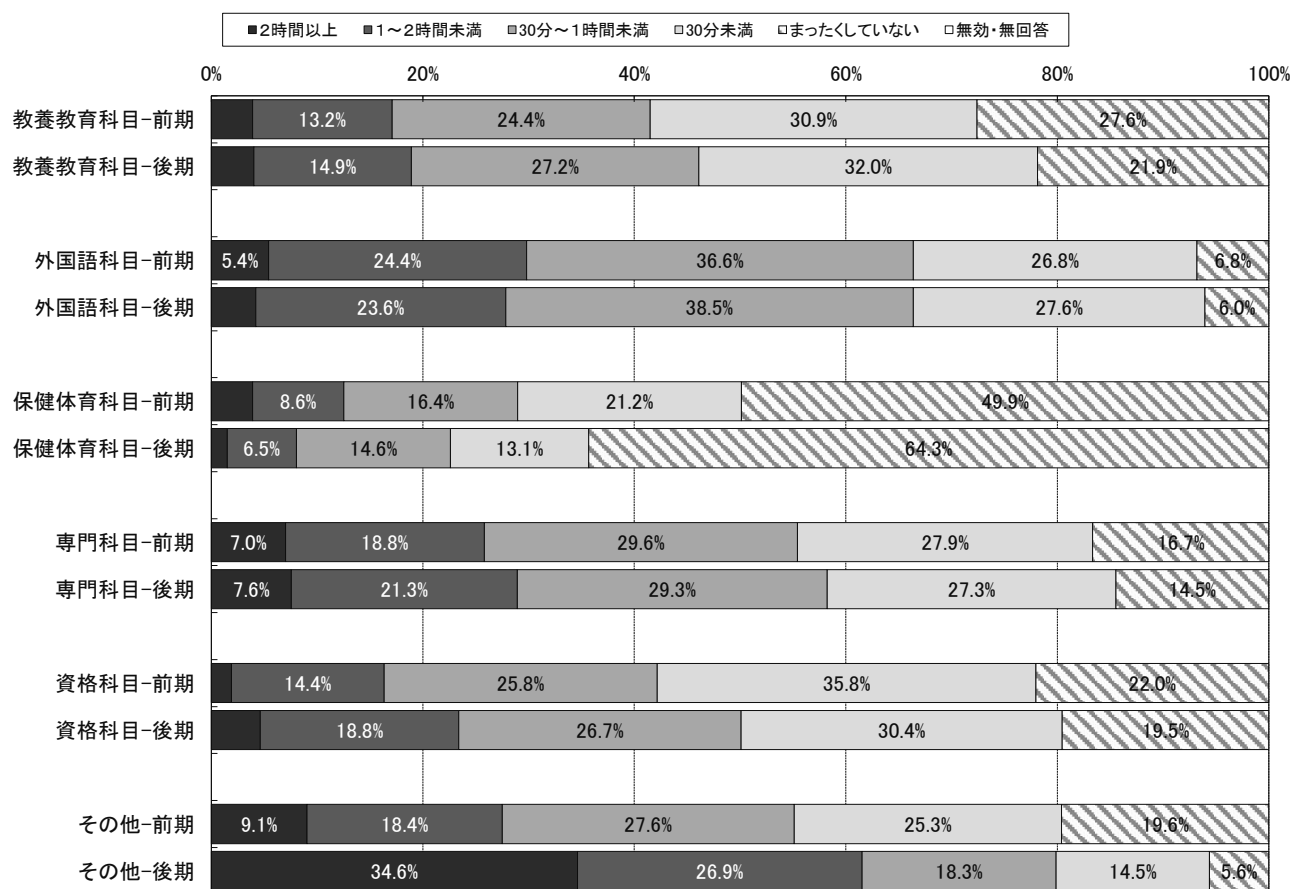


②特定科目別

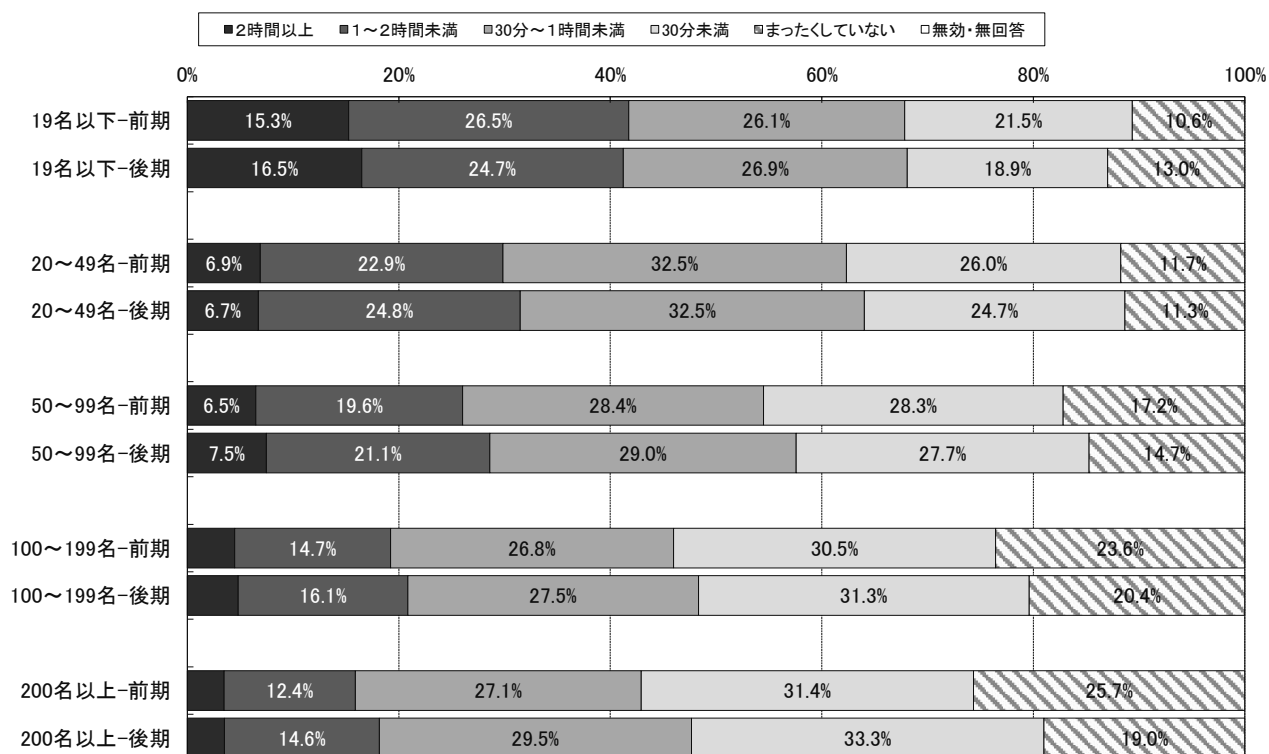


問4-1 あなたは、平均すると1回の授業につき、予習・復習や関連学習をどのくらいしましたか。

③科目分類別



④受講者規模別



問5

授業以外での学習について、担当教員から指示や指導はありましたか。

①全体

・肯定的な回答（「よくあった」と「ときどきあった」を合計した割合）が前期：64.9%、後期：69.5%であった。
反対に否定的な回答（「まったくなかった」と「あまりなかった」を合計した割合）は前期：35.1%、後期：30.5%であった。

②特定科目別

・肯定的な回答が多かった順でみると、英語科目-後期（80.7%）、英語科目-前期（75.9%）、T Gベーシック科目-後期（68.7%）であった。
・否定的な回答が多かった順でみると、キリスト教学科目-前期（41.1%）、T Gベーシック科目-前期（36%）、キリスト教学科目-後期（34.7%）であった。

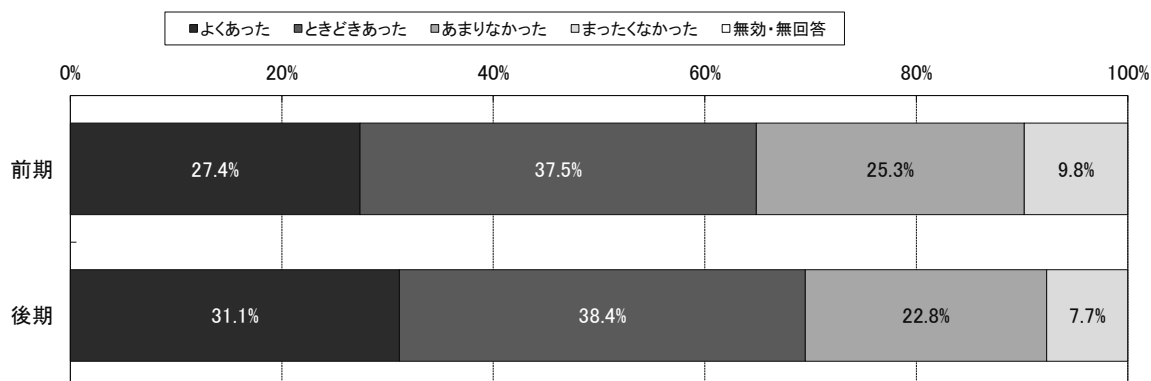
③科目分類別

・肯定的な回答が多かった順でみると、その他-後期（84.7%）、外国語科目-後期（80.4%）、その他-前期（76.9%）、外国語科目-前期（76.2%）、専門科目-後期（69.2%）、教養教育科目-後期（66.2%）であった。
・否定的な回答が多かった順でみると、保健体育科目-後期（47.7%）、保健体育科目-前期（43.7%）、教養教育科目-前期（38.8%）、資格科目-前期（38.8%）、資格科目-後期（36.4%）、専門科目-前期（35.3%）であった。

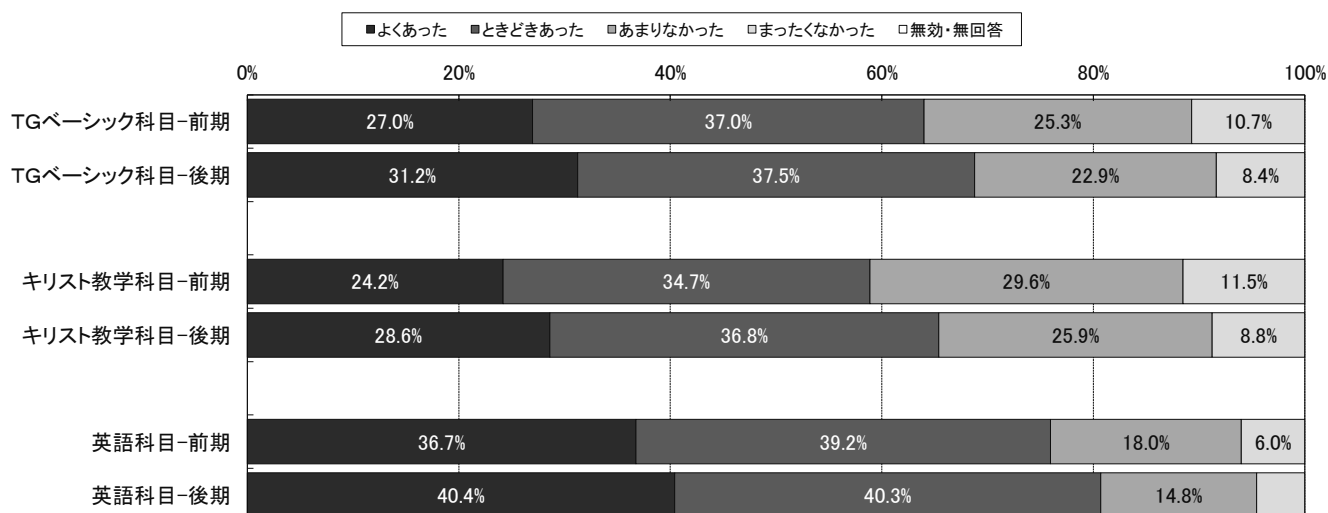
④受講者規模別

・肯定的な回答が多かった順でみると、19名以下-後期（80%）、19名以下-前期（78.5%）、20～49名-後期（76.6%）、20～49名-前期（72.8%）、50～99名-後期（72.1%）であった。
・否定的な回答が多かった順でみると、200名以上-前期（41.3%）、200名以上-後期（38.3%）、100～199名-前期（37.8%）、100～199名-後期（34.5%）、50～99名-前期（33.7%）であった。

①全体

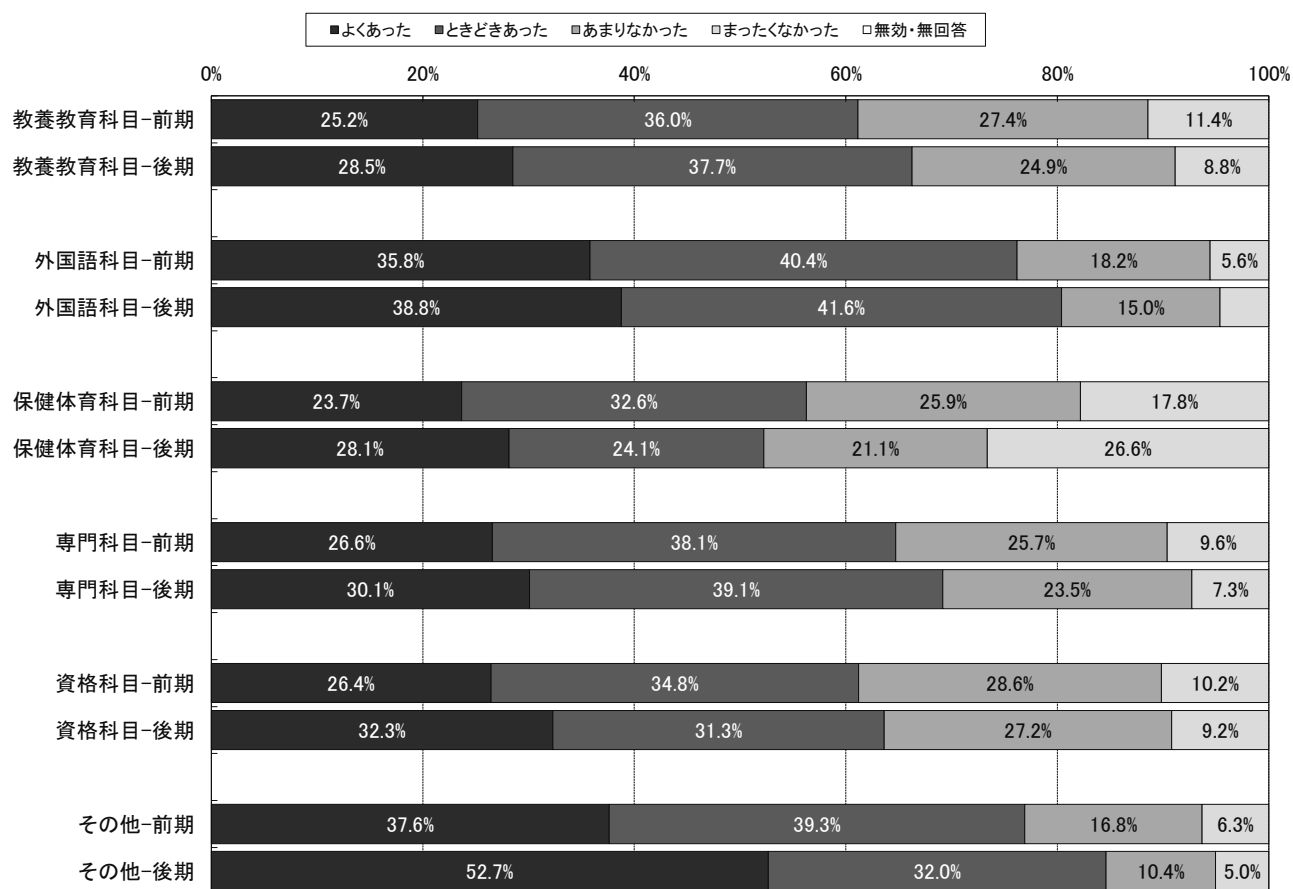


②特定科目別

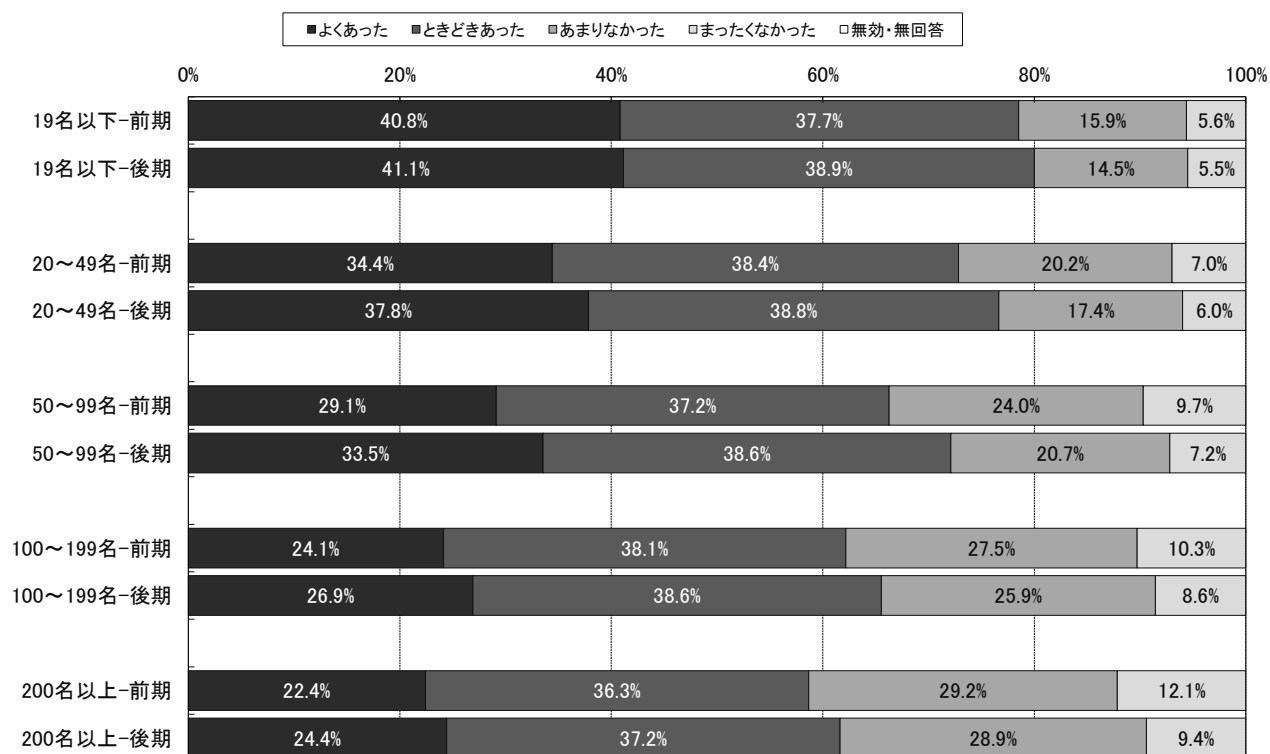


問5 授業以外での学習について、担当教員から指示や指導はありましたか。

③科目分類別



④受講者規模別



問6 あなたは、この授業の到達目標を知っていますか。

①全体

・肯定的な回答（「よく知っている」と「ある程度知っている」を合計した割合）が前期：84.5%、後期：87.1%であった。
 反対に否定的な回答（「まったく知らない」と「あまり知らない」を合計した割合）は前期：15.5%、後期：13%であった。

②特定科目別

・肯定的な回答が多かった順でみると、TGベーシック科目-後期（89.2%）、TGベーシック科目-前期（87.2%）、英語科目-後期（85.5%）であった。
 ・否定的な回答が多かった順でみると、キリスト教学科目-前期（21.4%）、英語科目-前期（18.4%）、キリスト教学科目-後期（16.1%）であった。

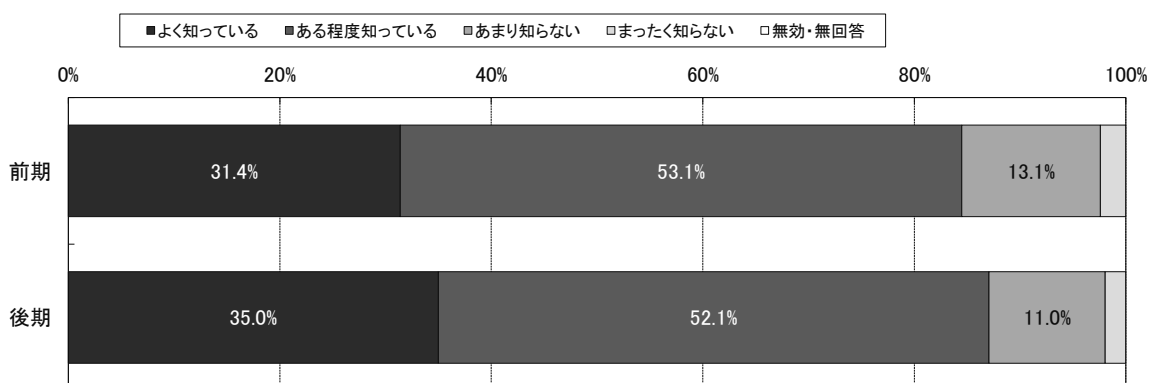
③科目分類別

・肯定的な回答が多かった順でみると、その他-後期（92.4%）、資格科目-後期（90.6%）、資格科目-前期（88.5%）、その他-前期（88.2%）、専門科目-後期（87.5%）、教養教育科目-後期（86.4%）であった。
 ・否定的な回答が多かった順でみると、外国語科目-前期（17.1%）、専門科目-前期（15.7%）、教養教育科目-前期（15.6%）、保健体育科目-前期（15.3%）、保健体育科目-後期（15.1%）、外国語科目-後期（14.5%）であった。

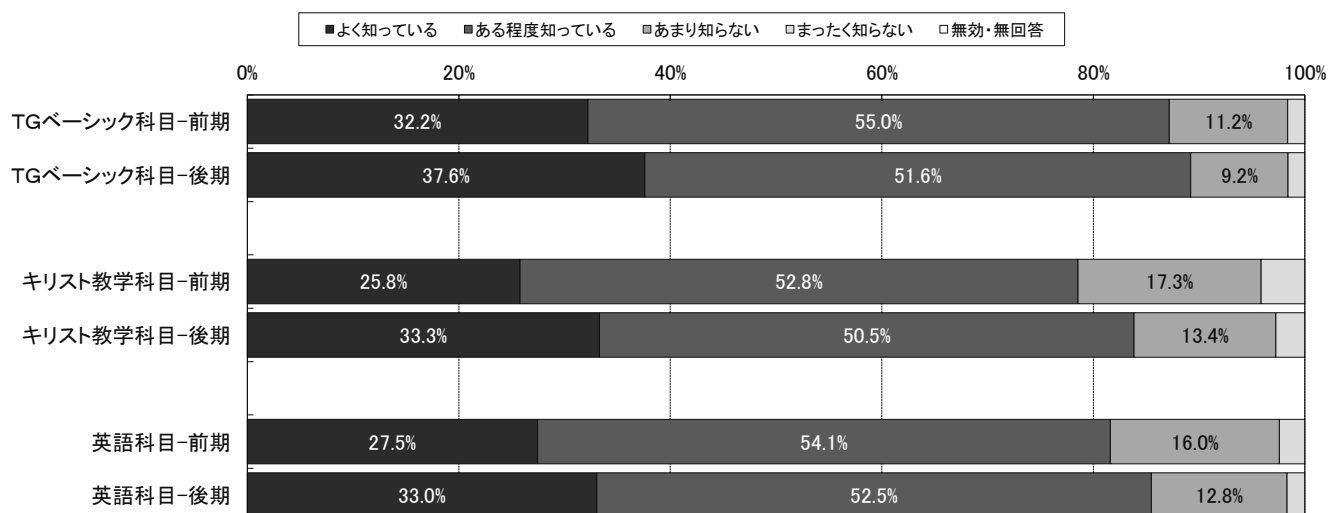
④受講者規模別

・肯定的な回答が多かった順でみると、19名以下-前期（91.6%）、19名以下-後期（91.1%）、50～99名-後期（89.1%）、20～49名-後期（87.1%）、100～199名-後期（86.4%）であった。
 ・否定的な回答が多かった順でみると、100～199名-前期（17%）、200名以上-前期（16.1%）、20～49名-前期（15.3%）、200名以上-後期（14.9%）、50～99名-前期（14.1%）であった。

①全体

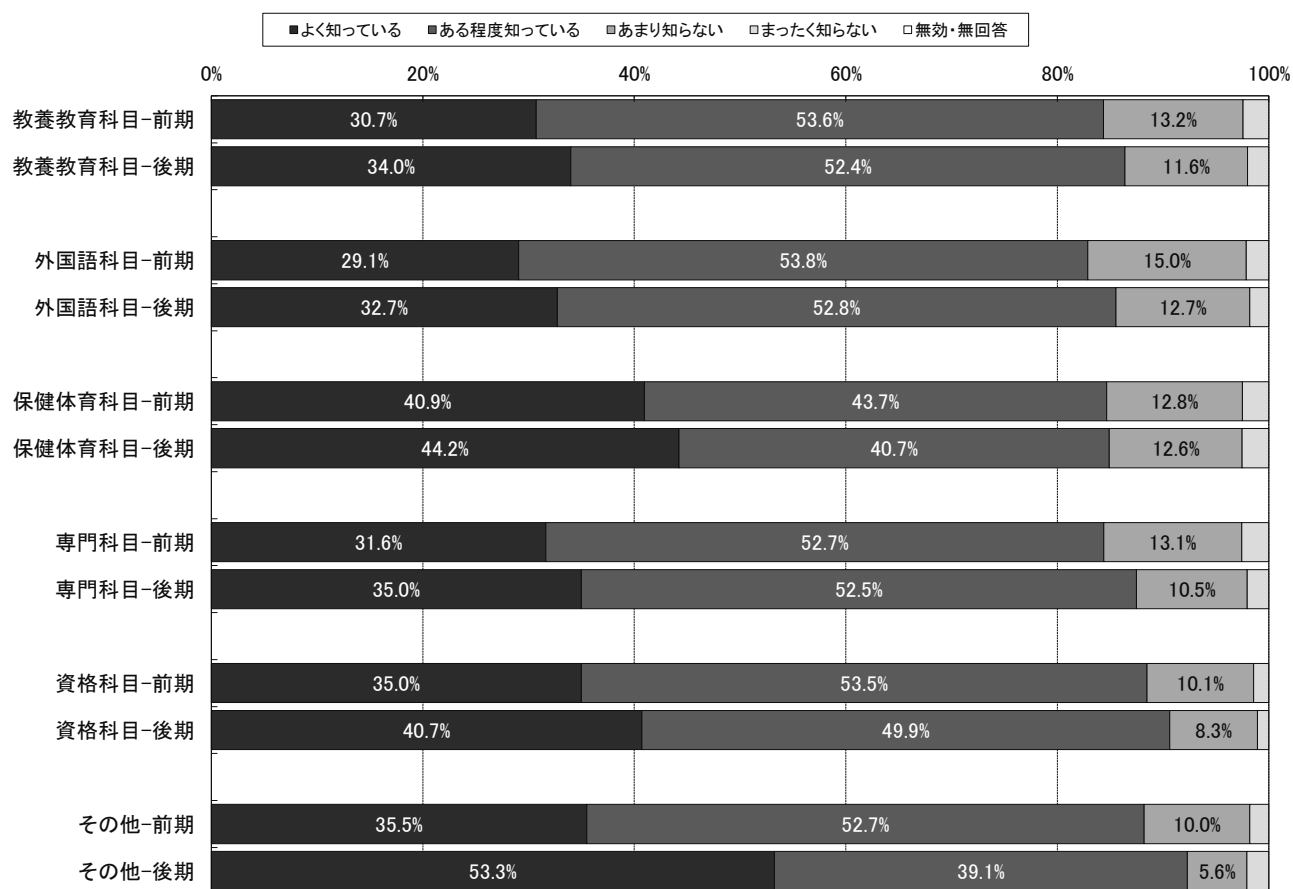


②特定科目別

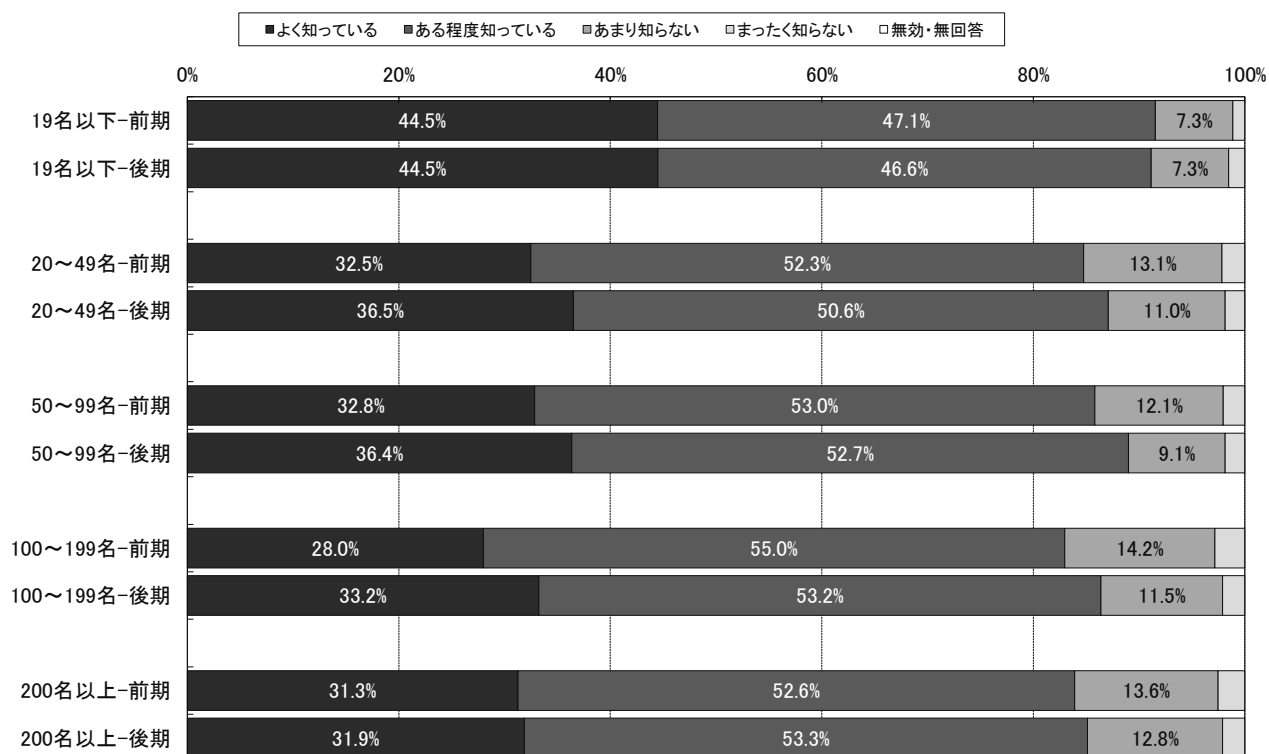


問6 あなたは、この授業の到達目標を知っていますか。

③科目分類別



④受講者規模別



問7

この授業は、シラバスの授業計画どおりに行われましたか。

①全体

・肯定的な回答（「行われた」と「ある程度行われた」を合計した割合）が前期：96.2%、後期：96.6%であった。
 反対に否定的な回答（「まったく行われなかった」と「あまり行われなかった」を合計した割合）は前期：3.8%、後期：3.4%であった。

②特定科目別

・肯定的な回答が多かった順でみると、TGベーシック科目-後期（98.2%）、英語科目-後期（97.3%）、キリスト教学科目-後期（97.1%）であった。

・否定的な回答が多かった順でみると、キリスト教学科目-前期（3.9%）、英語科目-前期（3.3%）、TGベーシック科目-前期（3.1%）であった。

③科目分類別

・肯定的な回答が多かった順でみると、資格科目-前期（97.9%）、その他-前期（97.7%）、教養教育科目-後期（97.5%）、外国語科目-後期（97.2%）、資格科目-後期（96.9%）、外国語科目-前期（96.7%）であった。

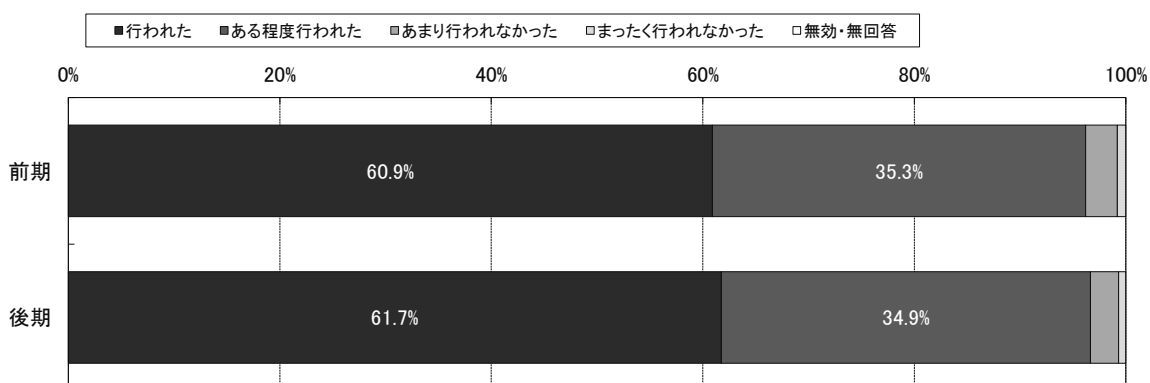
・否定的な回答が多かった順でみると、保健体育科目-前期（5.6%）、その他-後期（4.5%）、専門科目-前期（4.4%）、専門科目-後期（4.1%）、保健体育科目-後期（4%）、教養教育科目-前期（3.4%）であった。

④受講者規模別

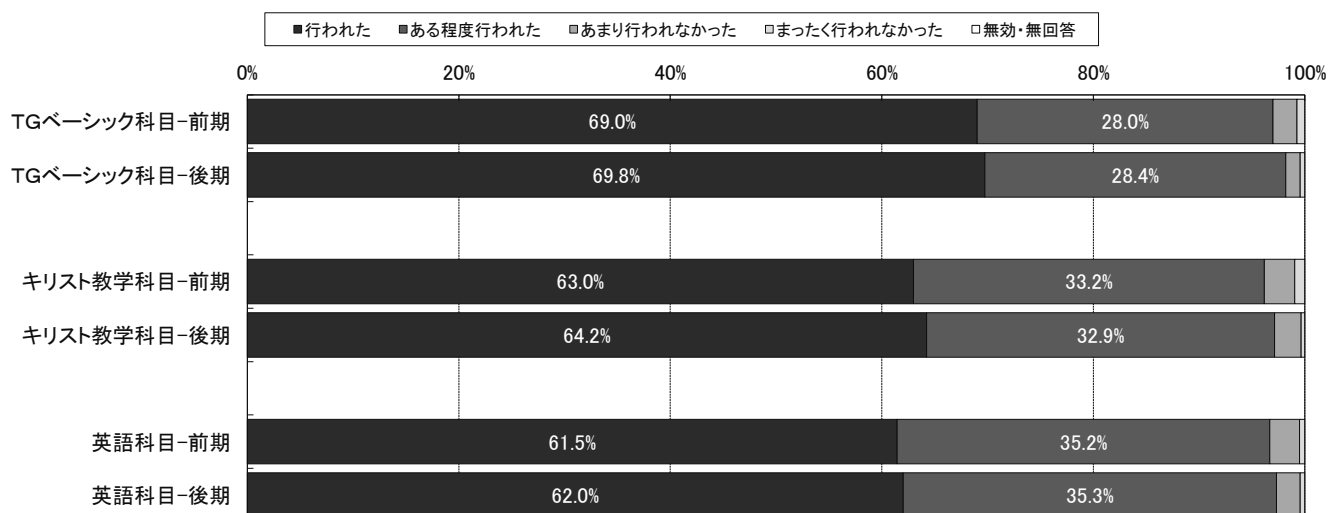
・肯定的な回答が多かった順でみると、50～99名-後期（97.1%）、19名以下-前期（96.8%）、20～49名-後期（96.8%）、200名以上-後期（96.8%）、100～199名-前期（96.7%）であった。

・否定的な回答が多かった順でみると、19名以下-後期（5.6%）、200名以上-前期（4.7%）、20～49名-前期（3.8%）、50～99名-前期（3.8%）、100～199名-後期（3.4%）であった。

①全体



②特定科目別




問7 この授業は、シラバスの授業計画どおりに行われましたか。

③科目分類別



④受講者規模別



問8

あなたは、この授業の成績評価の方法・基準を知っていますか。

①全体

・肯定的な回答（「よく知っている」と「ある程度知っている」を合計した割合）が前期：91.3%、後期：92.9%であった。
反対に否定的な回答（「まったく知らない」と「あまり知らない」を合計した割合）は前期：8.6%、後期：7%であった。

②特定科目別

・肯定的な回答が多かった順でみると、英語科目-後期（93.8%）、T Gベーシック科目-後期（93.6%）、キリスト教学科目-後期（93.1%）であった。

・否定的な回答が多かった順でみると、T Gベーシック科目-前期（9.2%）、英語科目-前期（8.6%）、キリスト教学科目-前期（7.6%）であった。

③科目分類別

・肯定的な回答が多かった順でみると、資格科目-後期（93.9%）、外国語科目-後期（93.7%）、専門科目-後期（93.1%）、資格科目-前期（93.1%）、教養教育科目-後期（92.5%）、外国語科目-前期（91.8%）であった。

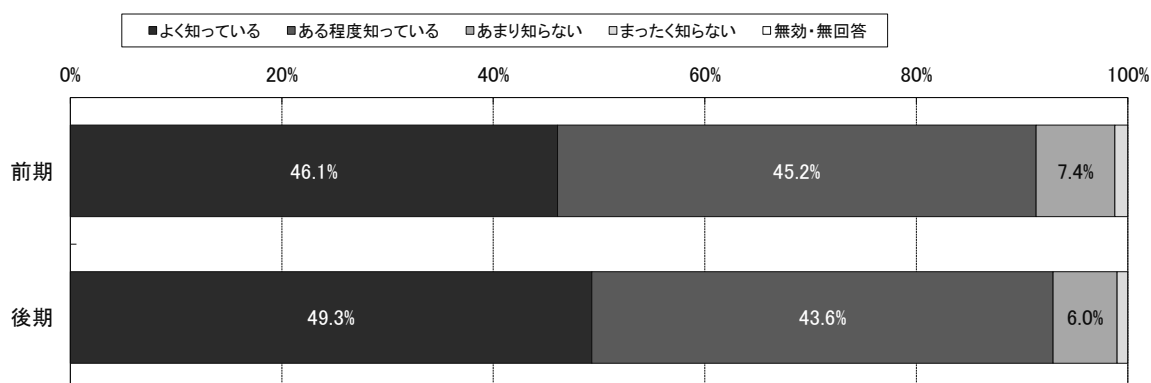
・否定的な回答が多かった順でみると、保健体育科目-前期（12.2%）、その他-前期（11.2%）、その他-後期（9.5%）、教養教育科目-前期（9.4%）、保健体育科目-後期（9%）、外国語科目-前期（8.2%）であった。

④受講者規模別

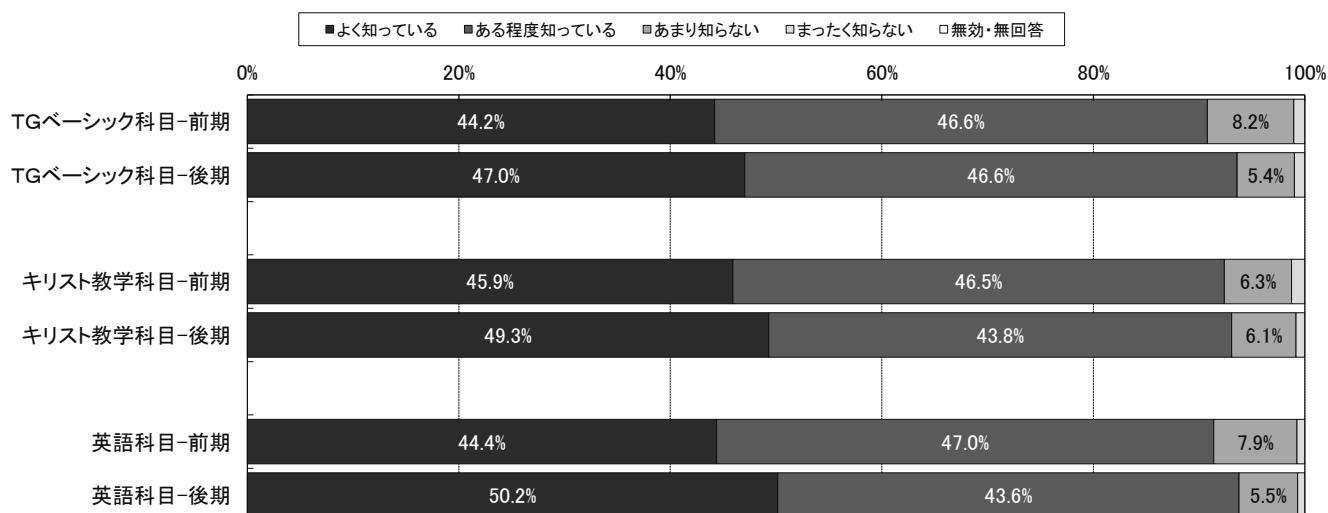
・肯定的な回答が多かった順でみると、50～99名-後期（93.5%）、200名以上-後期（93.3%）、20～49名-後期（92.9%）、100～199名-後期（92.8%）、50～99名-前期（92.3%）であった。

・否定的な回答が多かった順でみると、19名以下-後期（9.7%）、19名以下-前期（9.5%）、200名以上-前期（9.2%）、100～199名-前期（9.1%）、20～49名-前期（8.3%）であった。

①全体

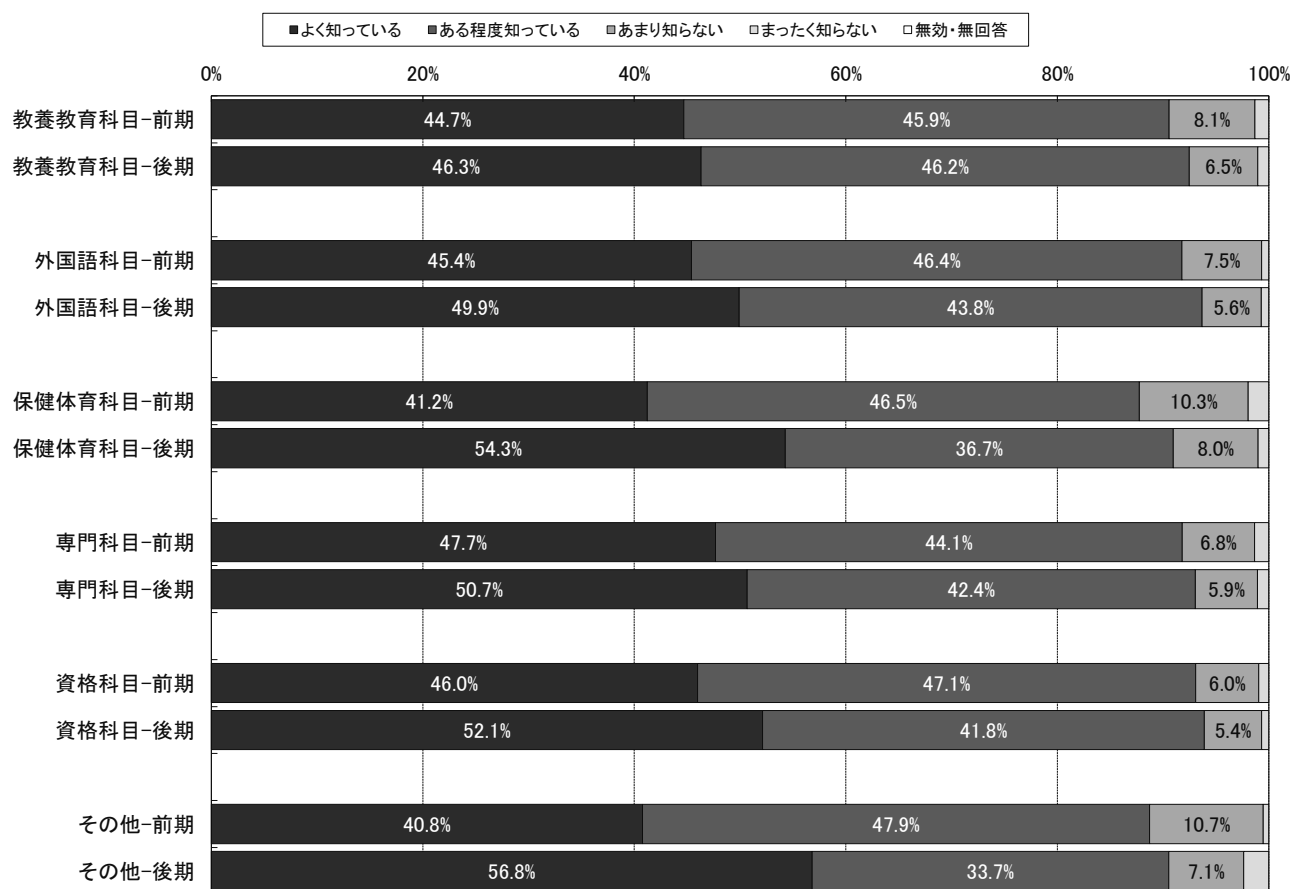


②特定科目別

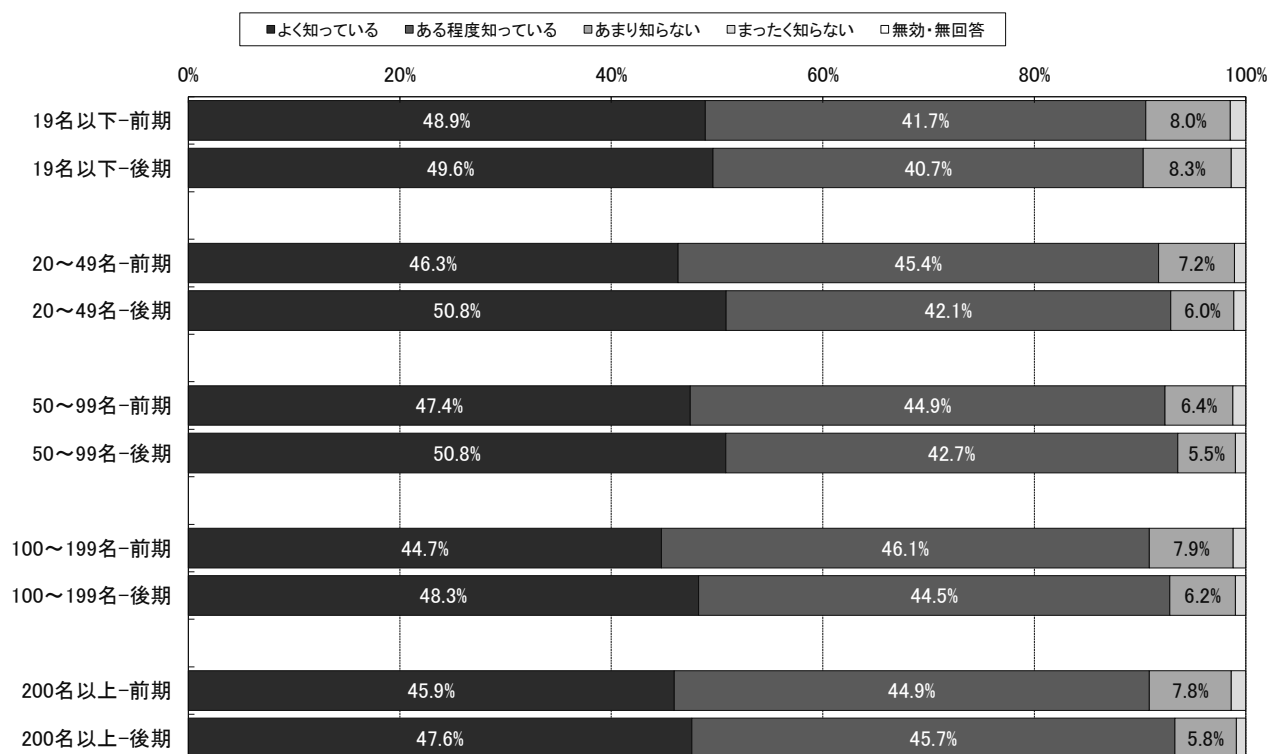


問8 あなたは、この授業の成績評価の方法・基準を知っていますか。

③科目分類別



④受講者規模別



問9-1 あなたは、この授業の内容を理解できましたか。

①全体

・肯定的な回答（「よく理解できた」と「ある程度理解できた」を合計した割合）が前期：90.4%、後期：91.4%であった。
 反対に否定的な回答（「まったく理解できなかった」と「あまり理解できなかった」を合計した割合）は前期：9.6%、後期：8.6%であった。

②特定科目別

・肯定的な回答が多かった順でみると、TGベーシック科目-前期（95.3%）、TGベーシック科目-後期（94.5%）、英語科目-後期（93.7%）であった。
 ・否定的な回答が多かった順でみると、キリスト教学科目-前期（14.8%）、キリスト教学科目-後期（11.1%）、英語科目-前期（8%）であった。

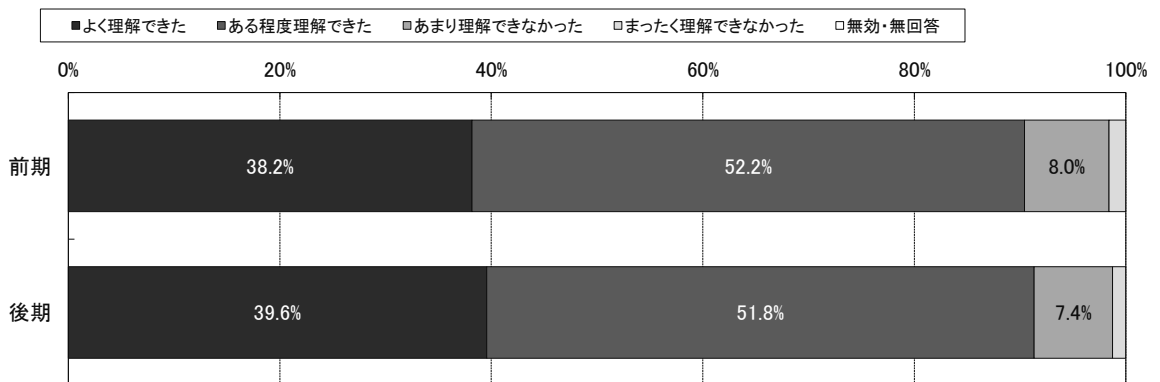
③科目分類別

・肯定的な回答が多かった順でみると、保健体育科目-前期（97.7%）、保健体育科目-後期（97.5%）、資格科目-前期（96%）、その他-後期（95.9%）、資格科目-後期（94.6%）、その他-前期（93.8%）であった。
 ・否定的な回答が多かった順でみると、専門科目-前期（11.8%）、専門科目-後期（10.2%）、教養教育科目-前期（8.5%）、教養教育科目-後期（8.3%）、外国語科目-前期（7.7%）、外国語科目-後期（6.4%）であった。

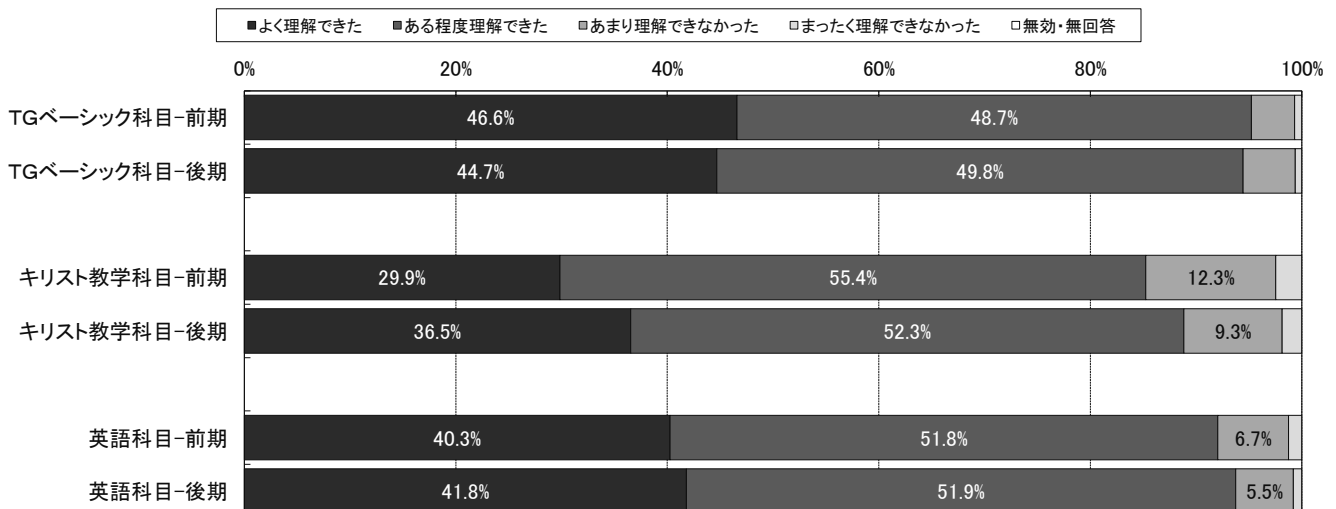
④受講者規模別

・肯定的な回答が多かった順でみると、19名以下-前期（96.3%）、19名以下-後期（94.3%）、20～49名-後期（93.1%）、20～49名-前期（92.4%）、200名以上-後期（91.7%）であった。
 ・否定的な回答が多かった順でみると、100～199名-前期（11.7%）、100～199名-後期（10.4%）、50～99名-後期（9.8%）、50～99名-前期（9.7%）、200名以上-前期（9.5%）であった。

①全体

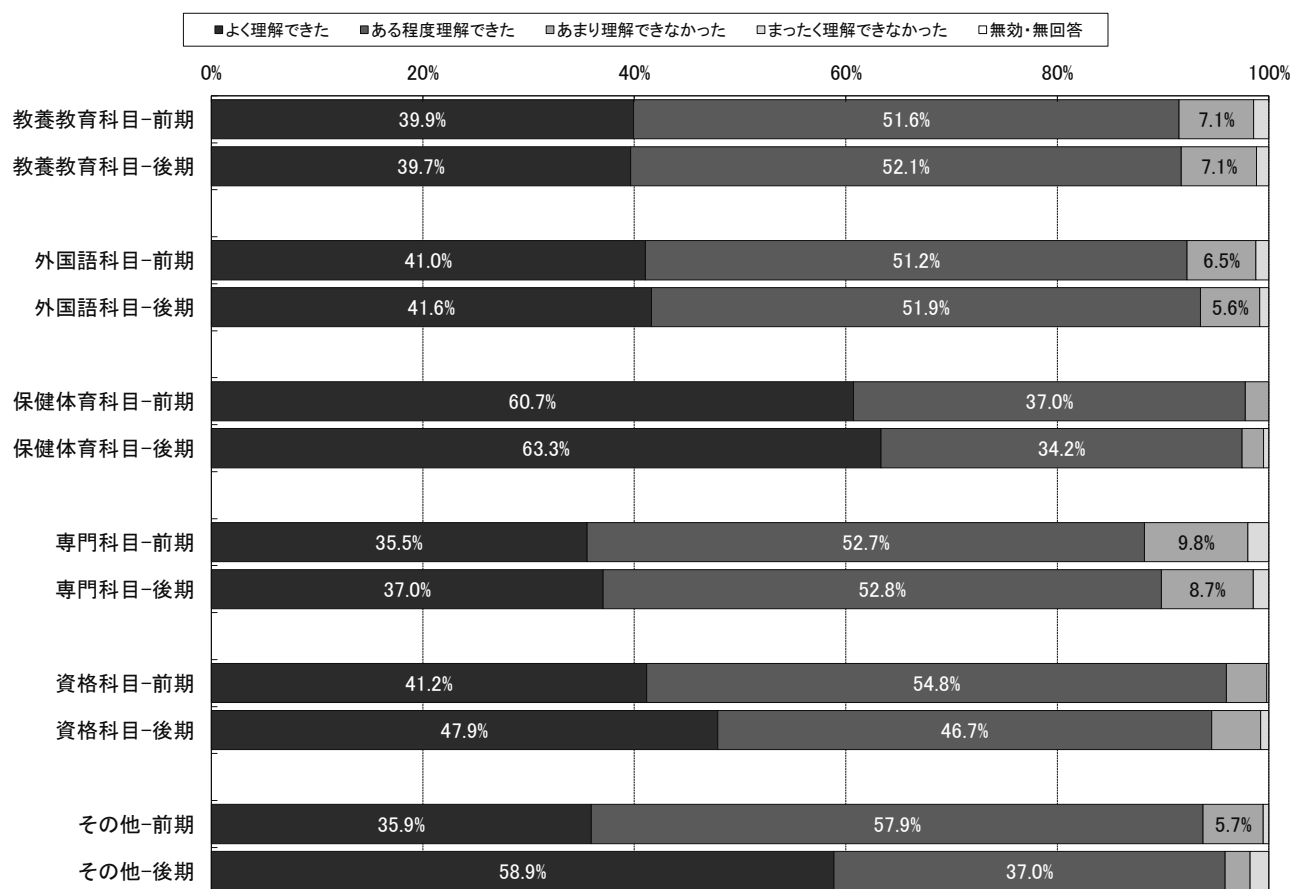


②特定科目別




問9-1 あなたは、この授業の内容を理解できましたか。

③科目分類別



④受講者規模別



問10-1 あなたは、この授業の内容に興味がもてましたか。

①全体

・肯定的な回答（「大いにもてた」と「ある程度もてた」を合計した割合）が前期：89.2%、後期：90%であった。
 反対に否定的な回答（「まったくもてなかった」と「あまりもてなかった」を合計した割合）は前期：10.8%、後期：10%であった。

②特定科目別

・肯定的な回答が多かった順でみると、TGベーシック科目-前期（92.6%）、TGベーシック科目-後期（92.1%）、英語科目-後期（88.4%）であった。
 ・否定的な回答が多かった順でみると、キリスト教学科目-前期（18.7%）、キリスト教学科目-後期（15.1%）、英語科目-前期（13%）であった。

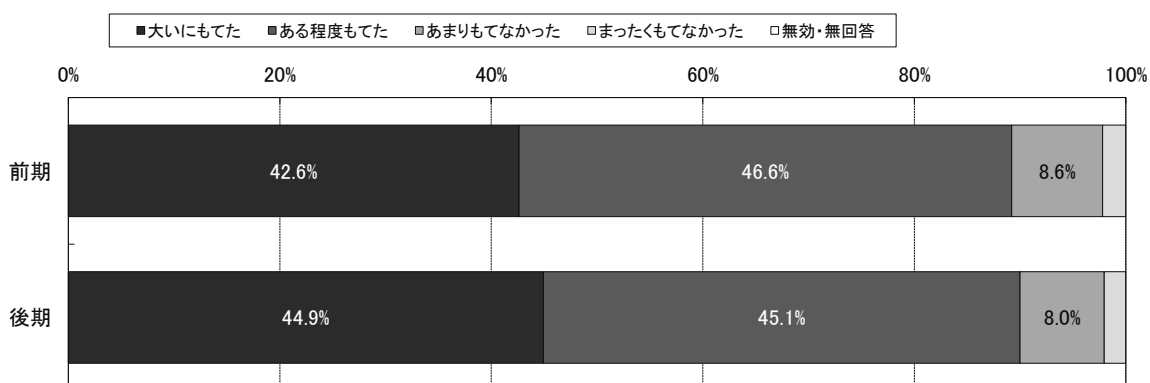
③科目分類別

・肯定的な回答が多かった順でみると、保健体育科目-前期（98.1%）、保健体育科目-後期（96.4%）、資格科目-前期（94.6%）、その他-後期（93.2%）、資格科目-後期（93.1%）、専門科目-後期（90.1%）であった。
 ・否定的な回答が多かった順でみると、その他-前期（13.1%）、専門科目-前期（11.3%）、外国語科目-前期（11.2%）、外国語科目-後期（11%）、教養教育科目-前期（10.7%）、教養教育科目-後期（10.5%）であった。

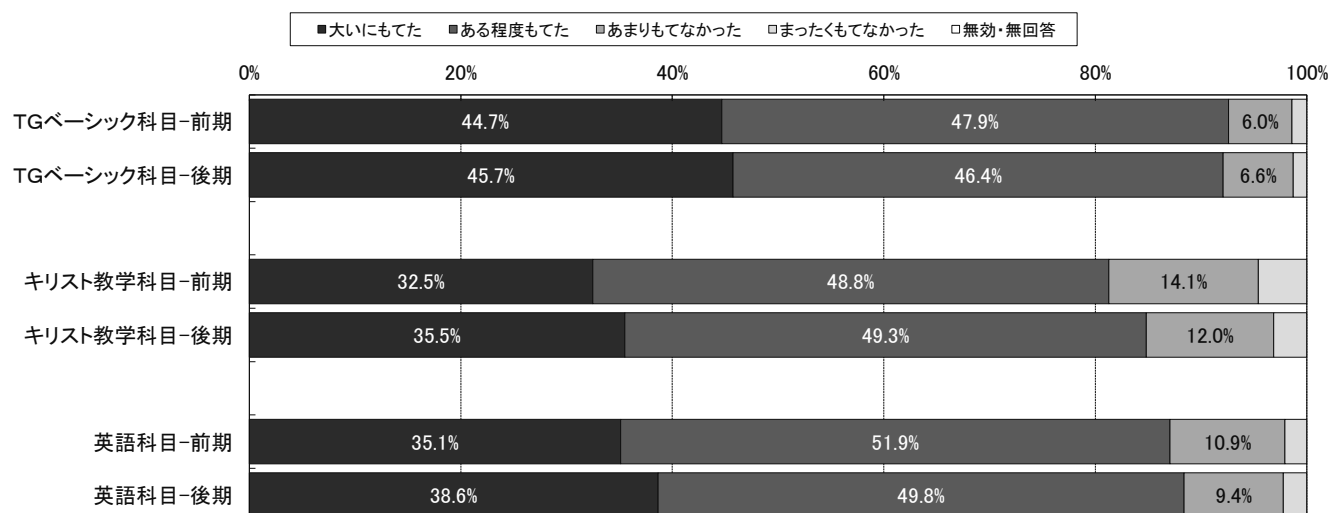
④受講者規模別

・肯定的な回答が多かった順でみると、19名以下-前期（95.2%）、19名以下-後期（93.9%）、20～49名-後期（90.8%）、20～49名-前期（90.5%）、200名以上-後期（90.3%）であった。
 ・否定的な回答が多かった順でみると、100～199名-前期（12.8%）、100～199名-後期（11.3%）、200名以上-前期（10.9%）、50～99名-後期（10.6%）、50～99名-前期（10.1%）であった。

①全体

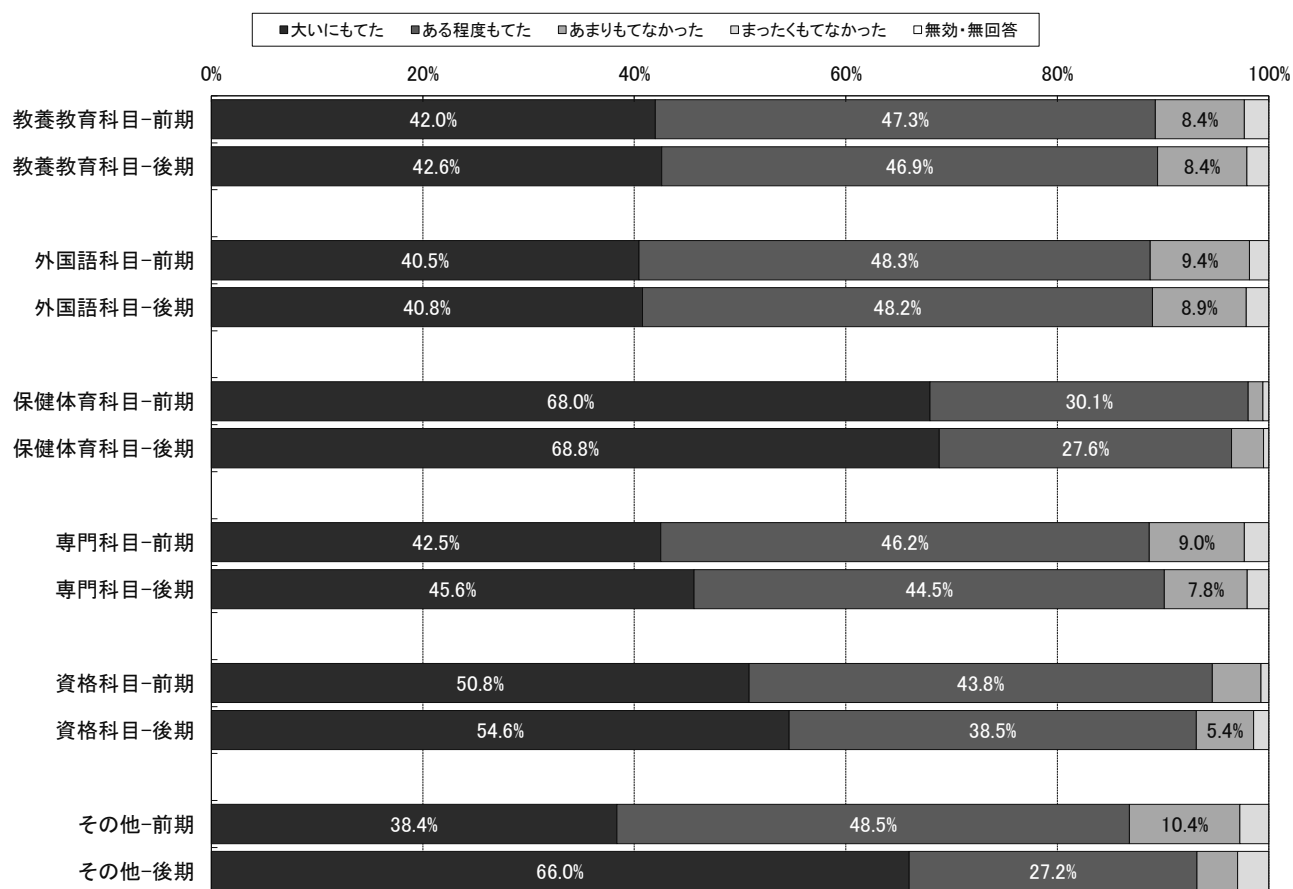


②特定科目別




問10-1 あなたは、この授業の内容に興味がもてましたか。

③科目分類別



④受講者規模別



問11-1 あなたは、この授業によって得られた成果がありましたか。

①全体

・肯定的な回答（「大いにあった」と「ある程度あった」を合計した割合）が前期：92.2%、後期：92.5%であった。
 反対に否定的な回答（「まったくなかった」と「あまりなかった」を合計した割合）は前期：7.9%、後期：7.6%であった。

②特定科目別

・肯定的な回答が多かった順でみると、TGベーシック科目-前期（95.6%）、TGベーシック科目-後期（94.8%）、英語科目-後期（92.2%）であった。
 ・否定的な回答が多かった順でみると、キリスト教学科目-前期（14.1%）、キリスト教学科目-後期（11.8%）、英語科目-前期（9.2%）であった。

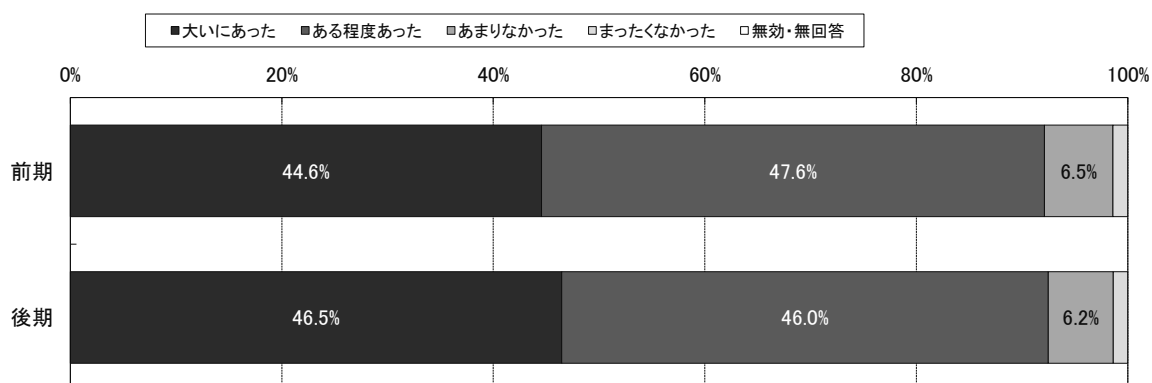
③科目分類別

・肯定的な回答が多かった順でみると、保健体育科目-前期（97.8%）、資格科目-前期（96.7%）、資格科目-後期（95.4%）、その他-後期（95%）、保健体育科目-後期（94%）、専門科目-後期（92.4%）であった。
 ・否定的な回答が多かった順でみると、その他-前期（9.2%）、専門科目-前期（8.3%）、教養教育科目-前期（7.9%）、外国語科目-前期（7.9%）、教養教育科目-後期（7.8%）、外国語科目-後期（7.7%）であった。

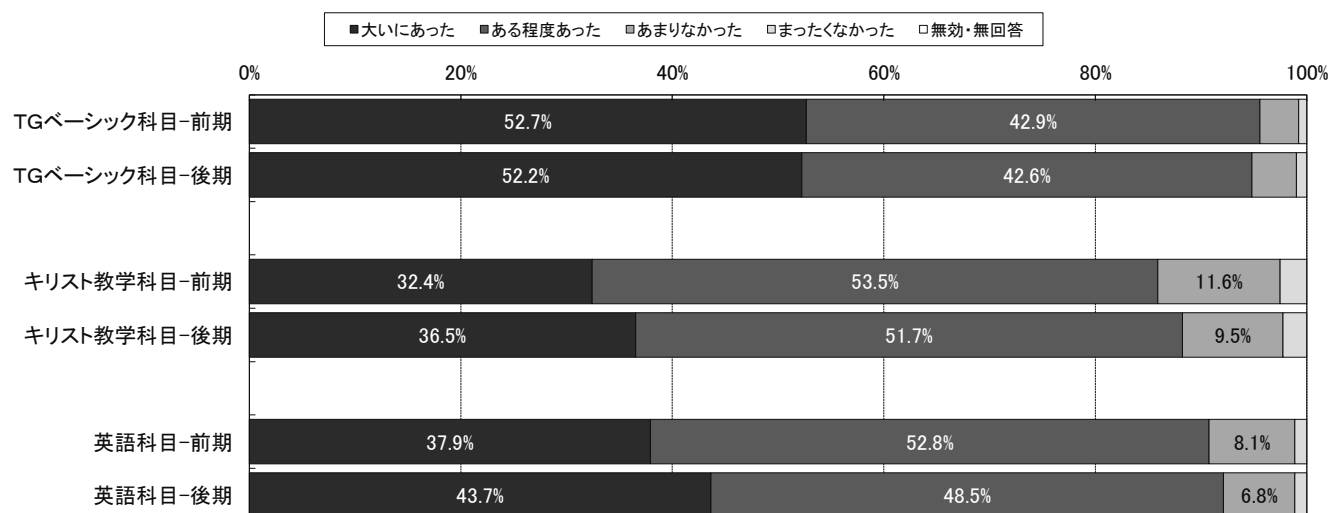
④受講者規模別

・肯定的な回答が多かった順でみると、19名以下-前期（97.3%）、19名以下-後期（96.1%）、50～99名-前期（93.4%）、20～49名-前期（93.3%）、20～49名-後期（93.1%）であった。
 ・否定的な回答が多かった順でみると、100～199名-前期（9.4%）、100～199名-後期（8.8%）、200名以上-前期（8.8%）、200名以上-後期（7.9%）、50～99名-後期（7.2%）であった。

①全体




②特定科目別

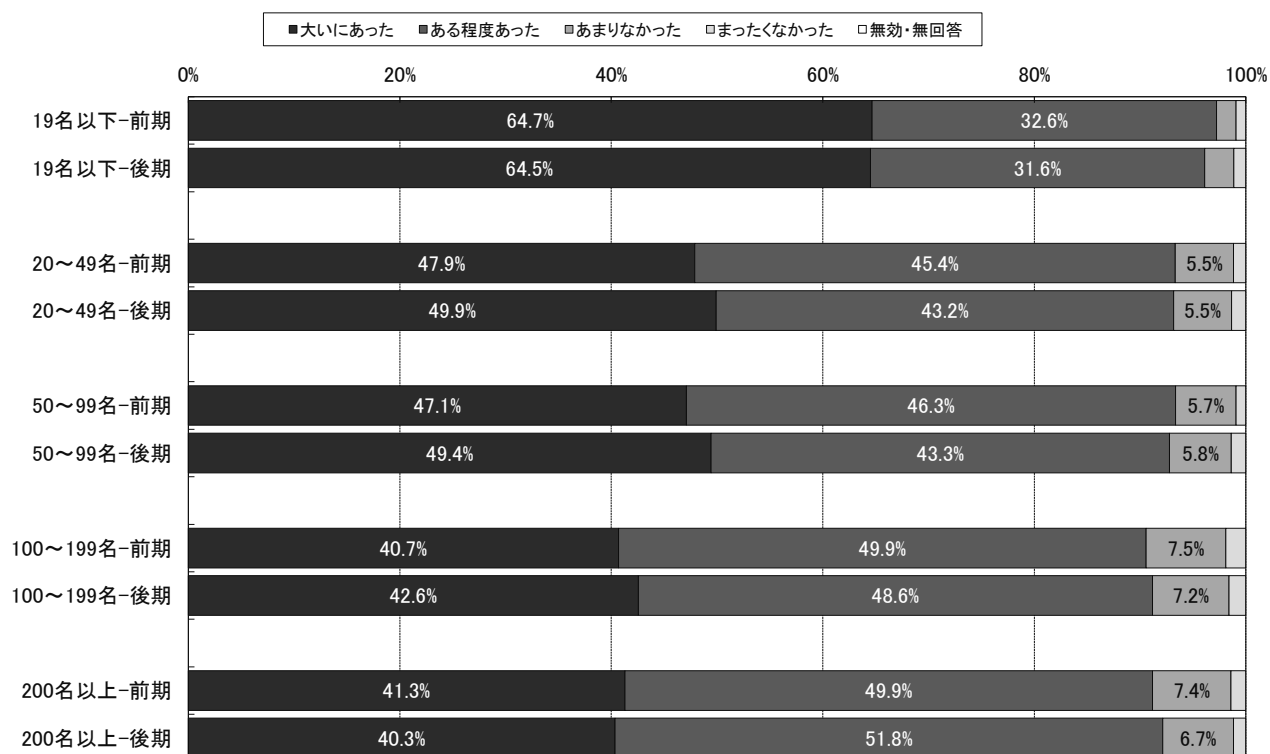


問11-1 あなたは、この授業によって得られた成果がありましたか。

③科目分類別



④受講者規模別



問11-2 その成果は次のうちどれにあたりますか。(複数回答可)

①全体

・回答が多かった順でみると、「知識の獲得・理解」(前期:77.2%、後期:79.4%)、「思考力」(前期:45.9%、後期:47.6%)、「技術・技能の習得」(前期:31.1%、後期:30.2%)、「表現力」(前期:26.1%、後期:27.9%)、「評価・判断力」(前期:23.7%、後期:25%)、「主体的学修力」(前期:22.2%、後期:23.8%)、「その他」(前期:0.8%、後期:0.7%)であった。

②特定科目別

- ・【 TGベーシック科目 】で最も回答が多かったのは、「知識の獲得・理解」(前期:67.1%、後期:70.4%)であった。
- ・【 キリスト教学科目 】で最も回答が多かったのは、「知識の獲得・理解」(前期:68.5%、後期:72.3%)であった。
- ・【 英語科目 】で最も回答が多かったのは、「知識の獲得・理解」(前期:76.6%、後期:78.7%)であった。

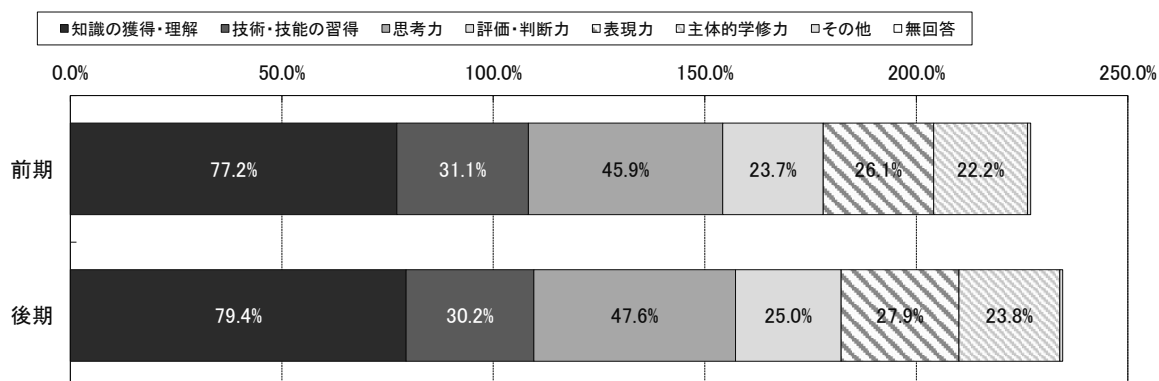
③科目分類別

- ・【 教養教育科目 】で最も回答が多かったのは、「知識の獲得・理解」(前期:71.7%、後期:76.1%)であった。
- ・【 外国語科目 】で最も回答が多かったのは、「知識の獲得・理解」(前期:78.8%、後期:79.9%)であった。
- ・【 保健体育科目 】で最も回答が多かったのは、「技術・技能の習得」(前期:61.3%、後期:66.8%)であった。
- ・【 専門科目 】で最も回答が多かったのは、「知識の獲得・理解」(前期:81.1%、後期:82.1%)であった。
- ・【 資格科目 】で最も回答が多かったのは、「知識の獲得・理解」(前期:83.9%、後期:83.8%)であった。
- ・【 その他 】で最も回答が多かったのは、前期は、「知識の獲得・理解」(72.3%)、後期は「思考力」(73.1%)であった。

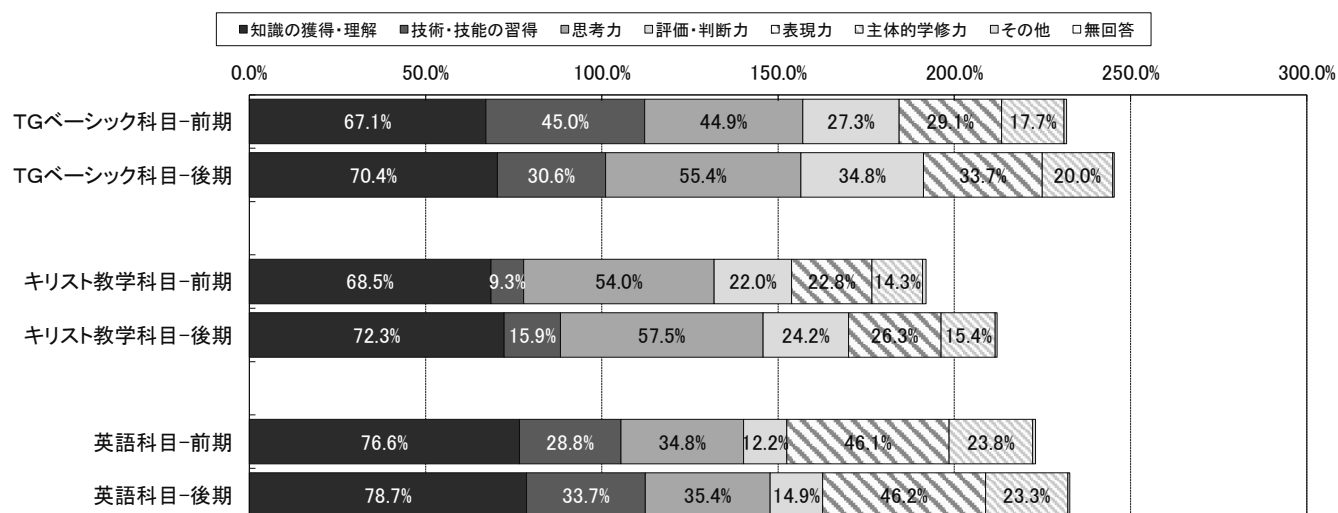
④受講者規模別

- ・【 19名以下 】で最も回答が多かったのは、「知識の獲得・理解」(前期:76.1%、後期:71.8%)であった。
- ・【 20～49名 】で最も回答が多かったのは、「知識の獲得・理解」(前期:76.6%、後期:77.4%)であった。
- ・【 50～99名 】で最も回答が多かったのは、「知識の獲得・理解」(前期:77.4%、後期:78.8%)であった。
- ・【 100～199名 】で最も回答が多かったのは、「知識の獲得・理解」(前期:75.1%、後期:80.3%)であった。
- ・【 200名以上 】で最も回答が多かったのは、「知識の獲得・理解」(前期:80.1%、後期:83%)であった。

①全体

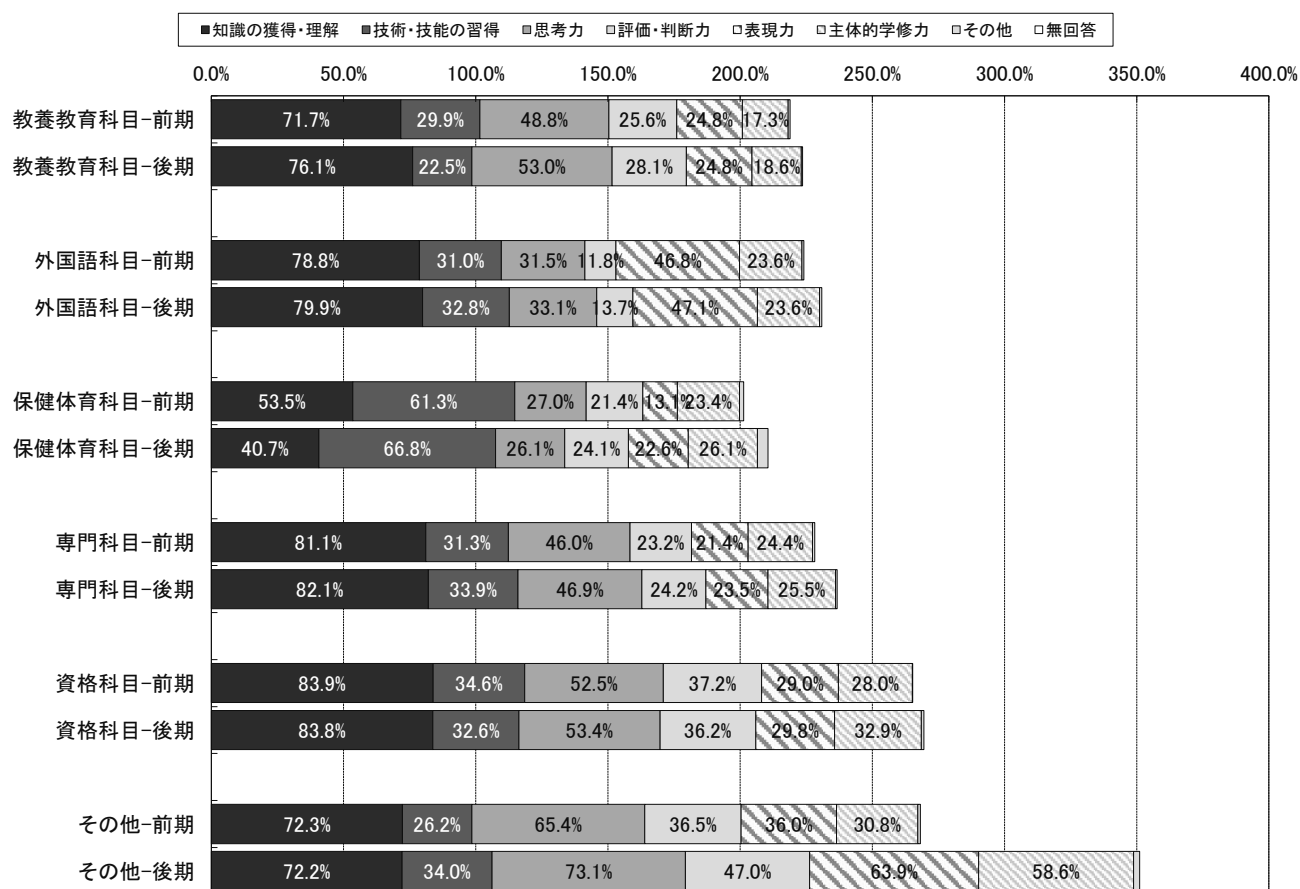


②特定科目別

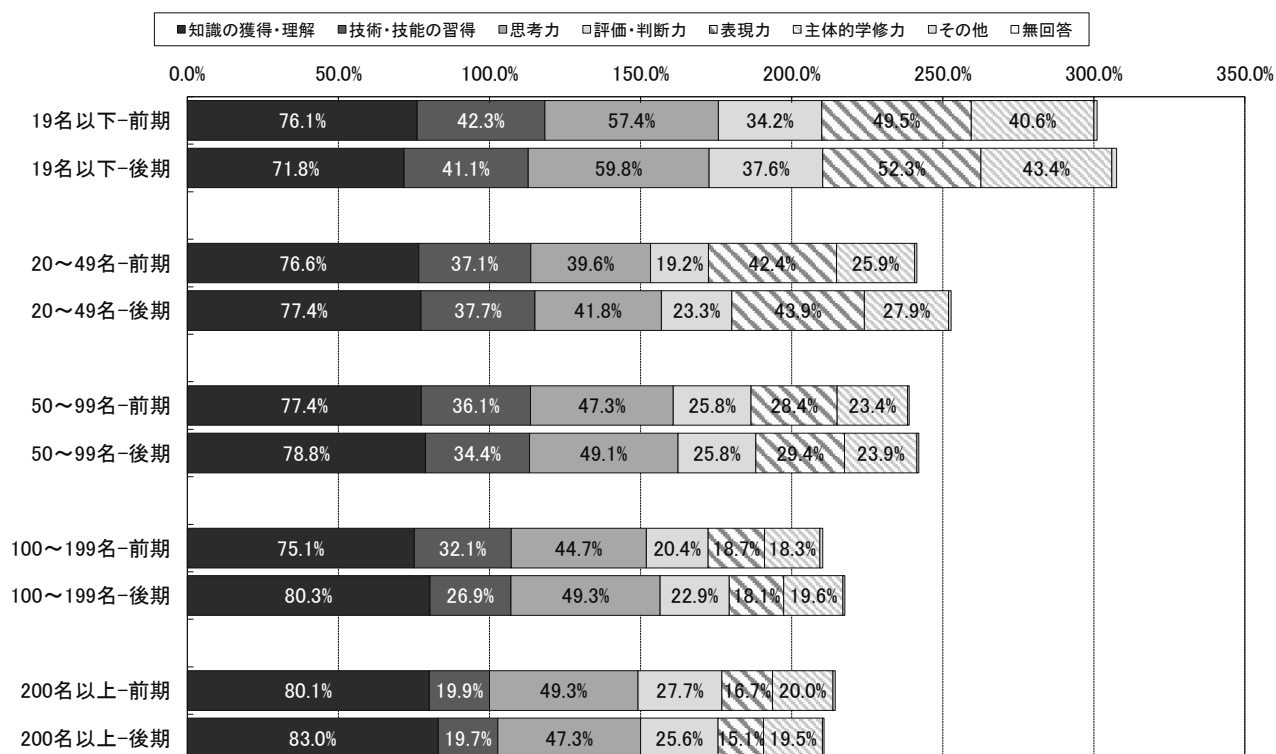


問11-2 その成果は次のうちどれにあたりますか。(複数回答可)

③科目分類別



④受講者規模別



問12-1 あなたは、この授業で学んだことがこれからの人生において何らかの形で役立つと思いますか。

①全体

・肯定的な回答（「役立つ」と「どちらかといえば役立つ」を合計した割合）が前期：92.7%、後期：93.4%であった。
 反対に否定的な回答（「役立たない」と「どちらかといえば役立たない」を合計した割合）は前期：7.3%、後期：6.6%であった。

②特定科目別

・肯定的な回答が多かった順でみると、TGベーシック科目-前期（97.5%）、TGベーシック科目-後期（96.9%）、英語科目-後期（96%）であった。
 ・否定的な回答が多かった順でみると、キリスト教学科目-前期（21.1%）、キリスト教学科目-後期（15.3%）、英語科目-前期（5.9%）であった。


③科目分類別

・肯定的な回答が多かった順でみると、保健体育科目-前期（96.9%）、資格科目-前期（96.8%）、外国語科目-後期（96.2%）、保健体育科目-後期（96%）、資格科目-後期（95.4%）、その他-後期（95.3%）であった。
 ・否定的な回答が多かった順でみると、教養教育科目-前期（8.6%）、教養教育科目-後期（7.9%）、専門科目-前期（7.5%）、専門科目-後期（6.8%）、外国語科目-前期（5.6%）、その他-前期（5.2%）であった。

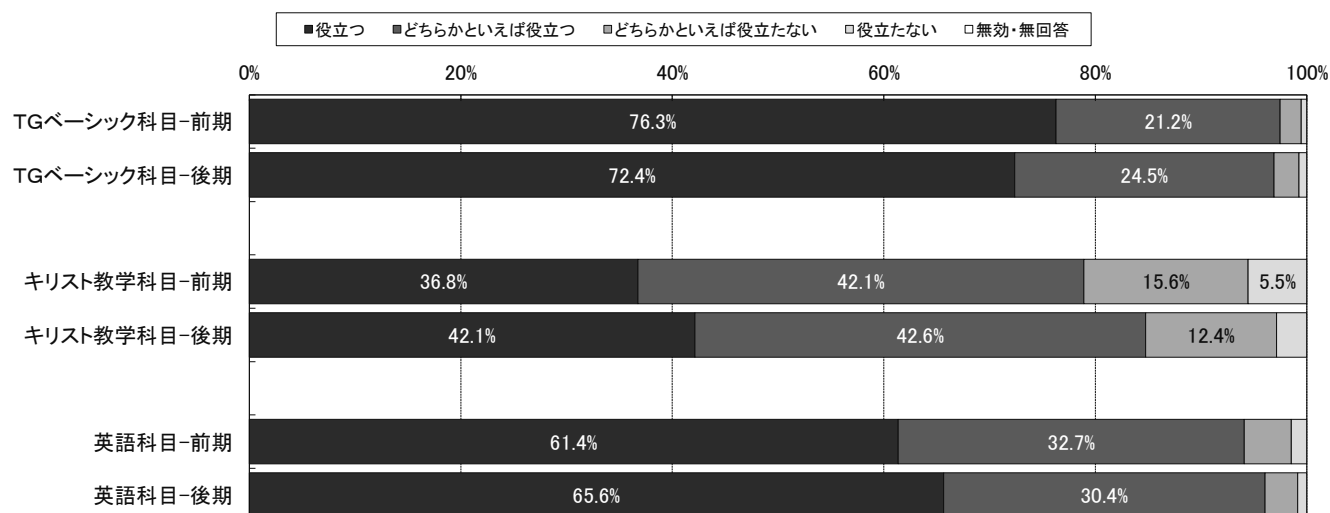
④受講者規模別

・肯定的な回答が多かった順でみると、19名以下-前期（97.2%）、20～49名-後期（95.6%）、19名以下-後期（95.5%）、20～49名-前期（94.6%）、200名以上-後期（93.8%）であった。
 ・否定的な回答が多かった順でみると、100～199名-前期（10%）、100～199名-後期（9.2%）、200名以上-前期（7.1%）、50～99名-後期（6.7%）、50～99名-前期（6.5%）であった。

①全体



②特定科目別

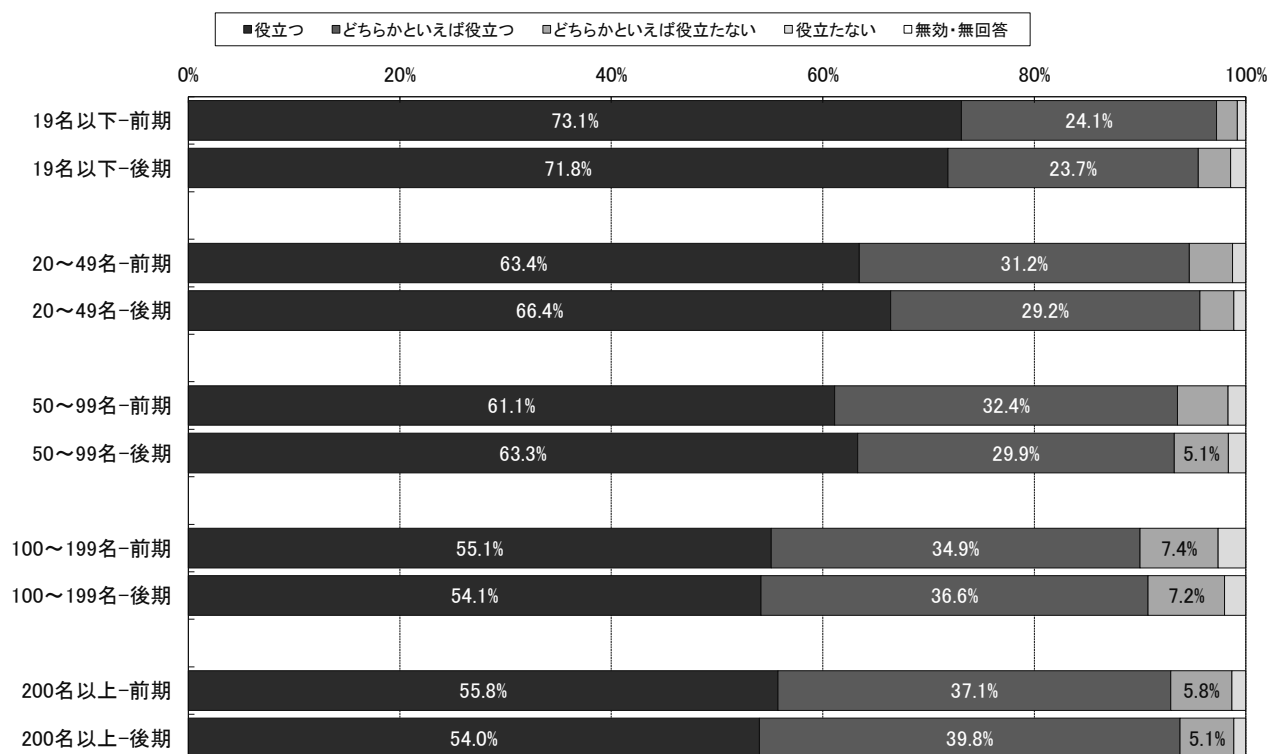


問12-1 あなたは、この授業で学んだことがこれからの人生において何らかの形で役立つと思いますか。

③科目分類別



④受講者規模別



II . 資料編

<1. 全体集計>

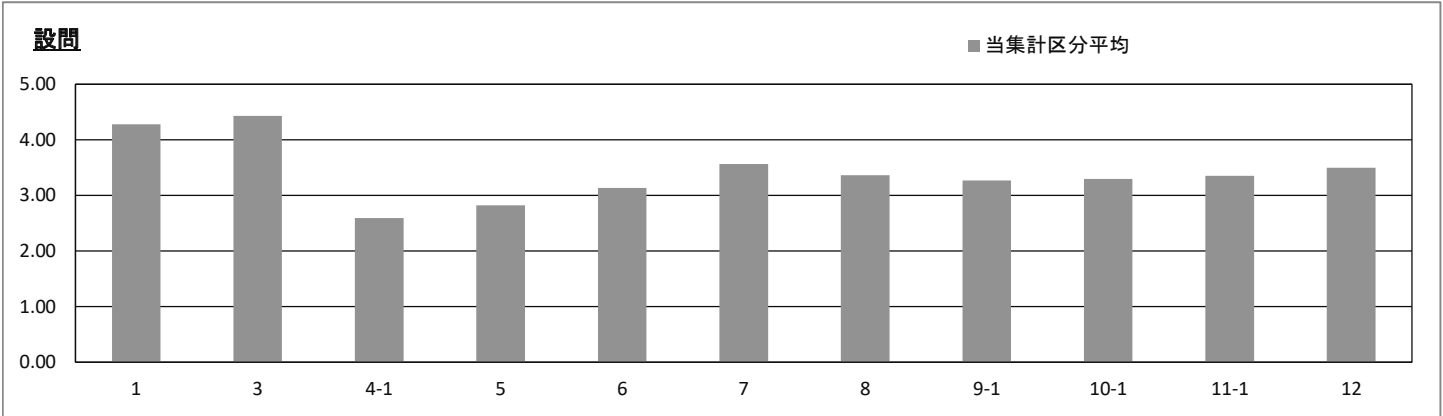
(※ 回答率 - 有効回答のみ)

代表授業名	全体
-------	----

文学部				経済学部		経営学部	法学部
英文	総合人文	歴史	教育	経済	共生社会経済	経営	法律
2,854	623	2,579	1,145	3,780	1,014	3,872	4,229
工学部				教養学部			
機械知能工	電気電子工	環境建設工	情報基盤工	人間科	言語文化	情報科	地域構想
1,201	1,974	1,506	507	946	695	932	758
地域総合学部		情報学部	人間科学部	国際学部			
地域コミュニティ	政策デザイン	データサイエンス	心理行動科	国際教養			
919	1,116	950	1,276	977			

受講者数	104,117
回答者数	33,853

問	設問文	平均	回答数／回答率(%)										有効回答	無効回答
1	この授業を総合評価してください。	4.28	たいへん良い授業だった	どちらかといえば良い授業だった	どちらともいえない	どちらかといえば良くない授業だった	たいへん良くない授業だった						33,853	0
			15,739 46.5%	13,492 39.9%	3,330 9.8%	887 2.6%	405 1.2%							
2	あなたは、この授業の履修では、特にどんな力が必要だったと思いますか。(複数回答可)	-	知識を習得する力	技術・技能を習得する力	ものごとをよく考える力	評価や判断する力	書く・話すなど表現する力	自分で学ぼうとする力	その他				33,853	0
			25,263 74.6%	10,108 29.9%	16,022 47.3%	7,931 23.4%	10,132 29.9%	11,366 33.6%	218 0.6%					
3	あなたはこの授業をどのぐらい欠席しましたか。	4.43	0回	1回	2〜3回	4〜5回	6回以上						33,853	0
			21,750 64.2%	6,740 19.9%	4,395 13.0%	236 0.7%	732 2.2%							
4-1	あなたは、平均すると1回の授業につき、予習・復習や関連学習をどのぐらいしましたか。	2.59	2時間以上	1〜2時間未満	30分〜1時間未満	30分未満	まったくしていない						33,853	0
			1,884 5.6%	5,819 17.2%	9,564 28.3%	9,825 29.0%	6,761 20.0%							
5	授業以外での学習について、担当教員から指示や指導はありましたか。	2.82	よくあった	ときどきあった	あまりなかった	まったくなかった							33,853	0
			9,277 27.4%	12,687 37.5%	8,573 25.3%	3,316 9.8%								
6	あなたは、この授業の到達目標を知っていますか。	3.13	よく知っている	ある程度知っている	あまり知らない	まったく知らない							33,853	0
			10,626 31.4%	17,977 53.1%	4,437 13.1%	813 2.4%								
7	この授業は、シラバスの授業計画どおりに行われましたか。	3.56	行われた	ある程度行われた	あまり行われなかった	まったく行われなかった							33,853	0
			20,619 60.9%	11,951 35.3%	1,007 3.0%	276 0.8%								
8	あなたは、この授業の成績評価の方法・基準を知っていますか。	3.36	よく知っている	ある程度知っている	あまり知らない	まったく知らない							33,853	0
			15,595 46.1%	15,318 45.2%	2,522 7.4%	418 1.2%								
9-1	あなたは、この授業の内容を理解できましたか。	3.27	よく理解できた	ある程度理解できた	あまり理解できなかった	まったく理解できなかった							33,853	0
			12,924 38.2%	17,681 52.2%	2,715 8.0%	533 1.6%								
10-1	あなたは、この授業の内容に興味をもてましたか。	3.30	大いにもてた	ある程度もてた	あまりもてなかった	まったくもてなかった							33,853	0
			14,423 42.6%	15,778 46.6%	2,911 8.6%	741 2.2%								
11-1	あなたは、この授業によって得られた成果がありましたか。	3.35	大いにあった	ある程度あった	あまりなかった	まったくなかった							33,853	0
			15,084 44.6%	16,098 47.6%	2,199 6.5%	472 1.4%								
11-2	その成果は次のうちどれにあたりますか。(複数回答可)	-	知識の獲得・理解	技術・技能の習得	思考力	評価・判断力	表現力	主体的学修力	その他				33,853	0
			26,130 77.2%	10,538 31.1%	15,553 45.9%	8,032 23.7%	8,829 26.1%	7,520 22.2%	258 0.8%					
12	あなたは、この授業で学んだことがこれからの人生において何らかの形で役立つと思いますか。	3.50	役立つ	どちらかといえば役立つ	どちらかといえば役立たない	役立たない							33,853	0
			19,934 58.9%	11,438 33.8%	1,889 5.6%	592 1.7%								

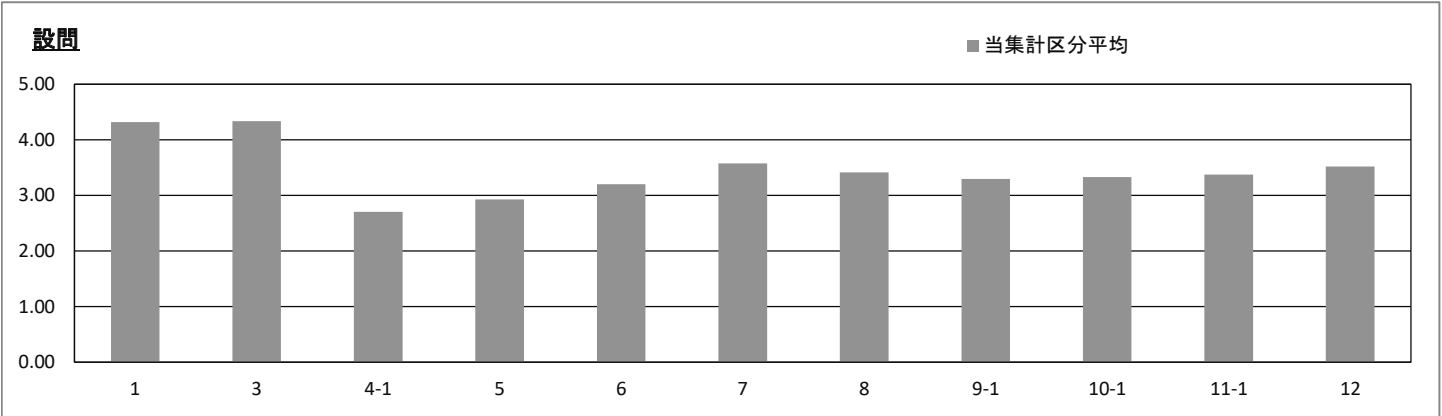


代表授業名	全体
-------	----

文学部				経済学部		経営学部	法学部
英文	総合人文	歴史	教育	経済	共生社会経済	経営	法律
2,096	431	1,708	1,081	2,851	668	2,241	2,645
工学部				教養学部			
機械知能工	電気電子工	環境建設工	情報基盤工	人間科	言語文化	情報科	地域構想
679	957	1,757	315	510	475	574	447
地域総合学部		情報学部	人間科学部	国際学部			
地域コミュニティ	政策デザイン	データサイエンス	心理行動科	国際教養			
468	720	687	717	628			

受講者数	94,084
回答者数	22,655

問	設問文	平均	回答数／回答率(%)										有効回答	無効回答
1	この授業を総合評価してください。	4.32	たいへん良い授業だった		どちらかといえば良い授業だった		どちらともいえない		どちらかといえば良くない授業だった		たいへん良くない授業だった		22,655	0
			11,055	48.8%	8,837	39.0%	2,002	8.8%	497	2.2%	264	1.2%		
2	あなたは、この授業の履修では、特にどんな力が必要だったと思いますか。(複数回答可)	—	知識を習得する力		技術・技能を習得する力		ものごとをよく考える力		評価や判断する力		書く・話すなど表現する力		22,655	0
			17,770	78.4%	6,615	29.2%	11,060	48.8%	5,598	24.7%	7,402	32.7%	7,583	33.5%
			154	0.7%	自分で学ぼうとする力		その他							
3	あなたはこの授業をどのぐらい欠席しましたか。	4.33	0回		1回		2～3回		4～5回		6回以上		22,655	0
			13,107	57.9%	4,899	21.6%	4,100	18.1%	218	1.0%	331	1.5%		
4-1	あなたは、平均すると1回の授業につき、予習・復習や関連学習をどのぐらいしましたか。	2.70	2時間以上		1～2時間未満		30分～1時間未満		30分未満		まったくしていない		22,655	0
			1,400	6.2%	4,384	19.4%	6,663	29.4%	6,505	28.7%	3,703	16.3%		
5	授業以外での学習について、担当教員から指示や指導はありましたか。	2.93	よくあった		ときどきあった		あまりなかった		まったくなかった				22,655	0
			7,052	31.1%	8,693	38.4%	5,172	22.8%	1,738	7.7%				
6	あなたは、この授業の到達目標を知っていますか。	3.20	よく知っている		ある程度知っている		あまり知らない		まったく知らない				22,655	0
			7,926	35.0%	11,799	52.1%	2,486	11.0%	444	2.0%				
7	この授業は、シラバスの授業計画どおりに行われましたか。	3.58	行われた		ある程度行われた		あまり行われなかった		まったく行われなかった				22,655	0
			13,989	61.7%	7,911	34.9%	604	2.7%	151	0.7%				
8	あなたは、この授業の成績評価の方法・基準を知っていますか。	3.41	よく知っている		ある程度知っている		あまり知らない		まったく知らない				22,655	0
			11,174	49.3%	9,880	43.6%	1,370	6.0%	231	1.0%				
9-1	あなたは、この授業の内容を理解できましたか。	3.30	よく理解できた		ある程度理解できた		あまり理解できなかった		まったく理解できなかった				22,655	0
			8,962	39.6%	11,725	51.8%	1,685	7.4%	283	1.2%				
10-1	あなたは、この授業の内容に興味をもてましたか。	3.33	大いにもてた		ある程度もてた		あまりもてなかった		まったくもてなかった				22,655	0
			10,176	44.9%	10,214	45.1%	1,802	8.0%	463	2.0%				
11-1	あなたは、この授業によって得られた成果がありましたか。	3.38	大いにあった		ある程度あった		あまりなかった		まったくなかった				22,655	0
			10,527	46.5%	10,422	46.0%	1,397	6.2%	309	1.4%				
11-2	その成果は次のうちどれにあたりますか。(複数回答可)	—	知識の獲得・理解		技術・技能の習得		思考力		評価・判断力		表現力		22,655	0
			17,988	79.4%	6,845	30.2%	10,786	47.6%	5,662	25.0%	6,317	27.9%	5,395	23.8%
			159	0.7%	主体的学修力		その他							
12	あなたは、この授業で学んだことがこれからの人生において何らかの形で役立つと思いますか。	3.52	役立つ		どちらかといえば役立つ		どちらかといえば役立たない		役立たない				22,655	0
			13,570	59.9%	7,583	33.5%	1,163	5.1%	339	1.5%				



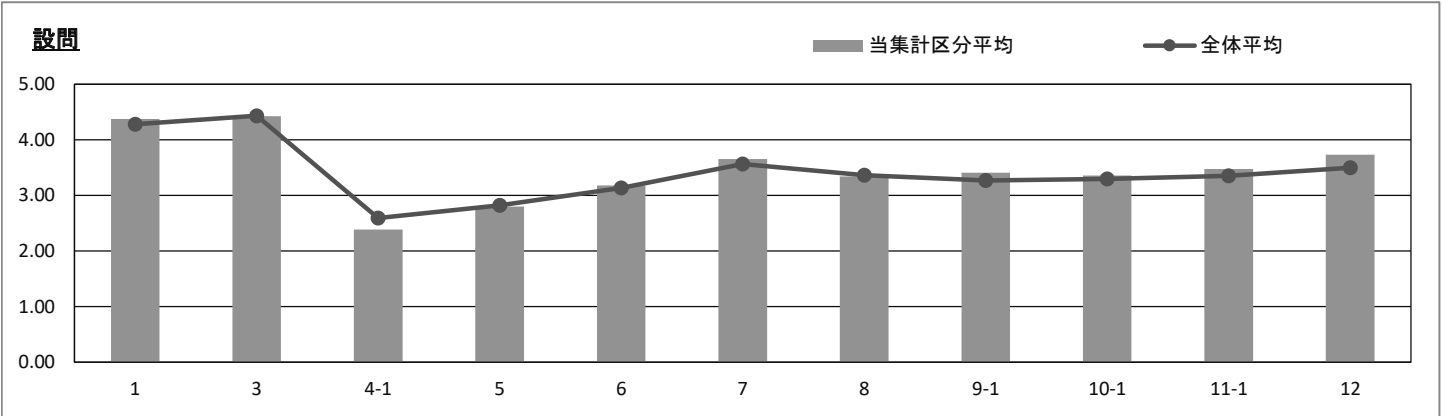
＜2. 特定科目別集計＞

代表授業名	TGベーシック科目
-------	-----------

文学部				経済学部		経営学部	法学部
英文	総合人文	歴史	教育	経済	共生社会経済	経営	法律
320	78	382	151	802	98	935	979
工学部				教養学部			
機械知能工	電気電子工	環境建設工	情報基盤工	人間科	言語文化	情報科	地域構想
181	228	152	46	77	59	73	66
地域総合学部		情報学部	人間科学部	国際学部			
地域コミュニティ	政策デザイン	データサイエンス	心理行動科	国際教養			
145	330	183	194	243			

受講者数	14,590
回答者数	5,722

問	設問文	平均	回答数／回答率(%)										有効 回答	無効 回答				
			たいへん 良い授業だった		どちらかといえば 良い授業だった		どちらとも いえない		どちらかといえば 良くない授業だった		たいへん 良くない授業だった							
1	この授業を総合評価してください。	4.37	2,854	49.9%	2,326	40.7%	408	7.1%	91	1.6%	43	0.8%			5,722	0		
2	あなたは、この授業の履修では、 特にどんな力が必要だったと 思いますか。(複数回答可)	-	知識を 習得する力		技術・技能を 習得する力		ものごとをよく 考える力		評価や判断する力		書く・話すなど 表現する力		自分で 学ぼうとする力		その他		5,722	0
			3,647	63.7%	2,424	42.4%	2,691	47.0%	1,509	26.4%	1,666	29.1%	1,506	26.3%	23	0.4%		
3	あなたはこの授業をどのぐらい 欠席しましたか。	4.43	0回		1回		2～3回		4～5回		6回以上				5,722	0		
			3,670	64.1%	1,173	20.5%	689	12.0%	33	0.6%	157	2.7%						
4-1	あなたは、平均すると1回の授業 につき、予習・復習や関連学習を どのぐらいしましたか。	2.39	2時間以上		1～2時間未満		30分～1時間未満		30分未満		まったくしていない				5,722	0		
			266	4.6%	824	14.4%	1,367	23.9%	1,656	28.9%	1,609	28.1%						
5	授業以外での学習について、 担当教員から指示や指導は ありましたか。	2.80	よくあった		ときどきあった		あまりなかった		まったくなかった						5,722	0		
			1,544	27.0%	2,117	37.0%	1,448	25.3%	613	10.7%								
6	あなたは、この授業の到達目標を 知っていますか。	3.18	よく知っている		ある程度 知っている		あまり知らない		まったく知らない						5,722	0		
			1,842	32.2%	3,147	55.0%	641	11.2%	92	1.6%								
7	この授業は、シラバスの授業計画 どおりに行われましたか。	3.65	行われた		ある程度行われた		あまり 行われなかった		まったく 行われなかった						5,722	0		
			3,950	69.0%	1,600	28.0%	129	2.3%	43	0.8%								
8	あなたは、この授業の成績評価の 方法・基準を知っていますか。	3.34	よく知っている		ある程度 知っている		あまり知らない		まったく知らない						5,722	0		
			2,528	44.2%	2,667	46.6%	467	8.2%	60	1.0%								
9-1	あなたは、この授業の内容を理解 できましたか。	3.41	よく理解できた		ある程度 理解できた		あまり 理解できなかった		まったく 理解できなかった						5,722	0		
10-1	あなたは、この授業の内容に興味 がもてましたか。	3.36	大いにもてた		ある程度もてた		あまり もてなかった		まったく もてなかった						5,722	0		
			2,556	44.7%	2,742	47.9%	343	6.0%	81	1.4%								
11-1	あなたは、この授業によって 得られた成果がありましたか。	3.47	大いにあった		ある程度あった		あまりなかった		まったくなかった						5,722	0		
			3,014	52.7%	2,455	42.9%	209	3.7%	44	0.8%								
11-2	その成果は次のうちどれに あたりますか。(複数回答可)	-	知識の 獲得・理解		技術・技能の 習得		思考力		評価・判断力		表現力		主体的学修力		その他		5,722	0
			3,842	67.1%	2,576	45.0%	2,567	44.9%	1,563	27.3%	1,665	29.1%	1,014	17.7%	38	0.7%		
12	あなたは、この授業で学んだことが これからの人生において何らかの 形で役立つと思いますか。	3.73	役立つ		どちらかといえば 役立つ		どちらかといえば 役立たない		役立たない						5,722	0		
			4,365	76.3%	1,213	21.2%	113	2.0%	31	0.5%								

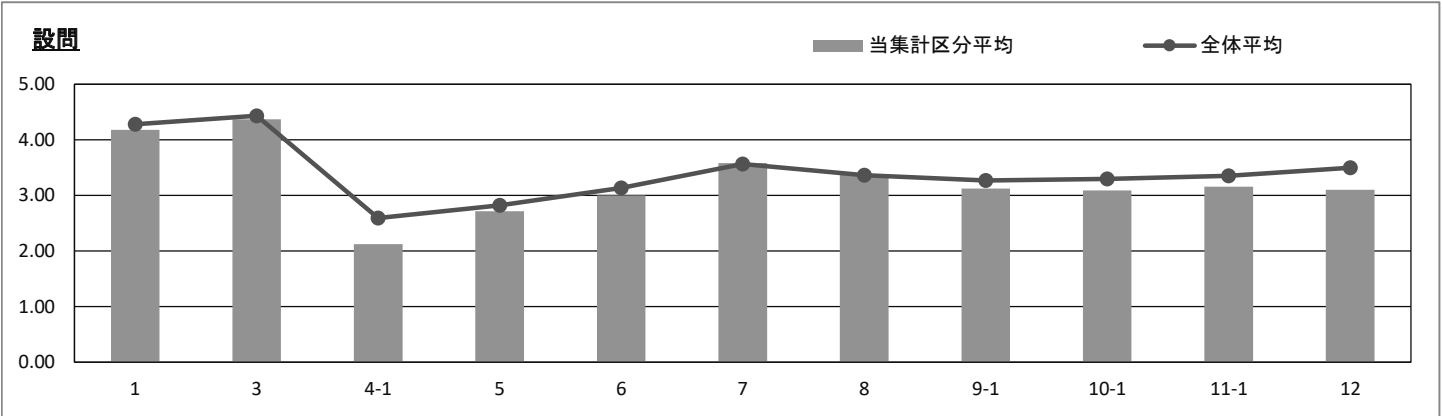


代表授業名	キリスト教学科目
-------	----------

文学部				経済学部		経営学部	法学部
英文	総合人文	歴史	教育	経済	共生社会経済	経営	法律
134	35	123	49	258	41	292	208
工学部				教養学部			
機械知能工	電気電子工	環境建設工	情報基盤工	人間科	言語文化	情報科	地域構想
57	88	54	12	33	39	31	46
地域総合学部		情報学部	人間科学部	国際学部			
地域コミュニティ	政策デザイン	データサイエンス	心理行動科	国際教養			
76	104	118	104	84			

受講者数	4,445
回答者数	1,986

問	設問文	平均	回答数／回答率(%)										有効 回答	無効 回答				
1	この授業を総合評価してください。	4.18	たいへん 良い授業だった		どちらかといえば 良い授業だった		どちらとも いえない		どちらかといえば 良くない授業だった		たいへん 良くない授業だった				1,986	0		
			851	42.8%	763	38.4%	278	14.0%	63	3.2%	31	1.6%						
2	あなたは、この授業の履修では、 特にどんな力が必要だったと 思いますか。(複数回答可)	-	知識を 習得する力		技術・技能を 習得する力		ものごとをよく 考える力		評価や判断する力		書く・話すなど 表現する力		自分で 学ぼうとする力		その他		1,986	0
			1,262	63.5%	164	8.3%	1,189	59.9%	451	22.7%	420	21.1%	532	26.8%	16	0.8%		
3	あなたはこの授業をどのぐらい 欠席しましたか。	4.37	0回		1回		2～3回		4～5回		6回以上						1,986	0
			1,189	59.9%	459	23.1%	275	13.8%	10	0.5%	53	2.7%						
4-1	あなたは、平均すると1回の授業 につき、予習・復習や関連学習を どのぐらいしましたか。	2.12	2時間以上		1～2時間未満		30分～1時間未満		30分未満		まったくしていない						1,986	0
			41	2.1%	150	7.6%	458	23.1%	699	35.2%	638	32.1%						
5	授業以外での学習について、 担当教員から指示や指導は ありましたか。	2.72	よくあった		ときどきあった		あまりなかった		まったくなかった								1,986	0
			480	24.2%	689	34.7%	588	29.6%	229	11.5%								
6	あなたは、この授業の到達目標を 知っていますか。	3.00	よく知っている		ある程度 知っている		あまり知らない		まったく知らない								1,986	0
			512	25.8%	1,048	52.8%	344	17.3%	82	4.1%								
7	この授業は、シラバスの授業計画 どおりに行われましたか。	3.58	行われた		ある程度行われた		あまり 行われなかった		まったく 行われなかった								1,986	0
			1,251	63.0%	659	33.2%	57	2.9%	19	1.0%								
8	あなたは、この授業の成績評価の 方法・基準を知っていますか。	3.37	よく知っている		ある程度 知っている		あまり知らない		まったく知らない								1,986	0
			912	45.9%	923	46.5%	126	6.3%	25	1.3%								
9-1	あなたは、この授業の内容を理解 できましたか。	3.13	よく理解できた		ある程度 理解できた		あまり 理解できなかった		まったく 理解できなかった								1,986	0
			593	29.9%	1,100	55.4%	244	12.3%	49	2.5%								
10-1	あなたは、この授業の内容に興味 がもてましたか。	3.09	大いにもてた		ある程度もてた		あまり もてなかった		まったく もてなかった								1,986	0
			645	32.5%	969	48.8%	281	14.1%	91	4.6%								
11-1	あなたは、この授業によって 得られた成果がありましたか。	3.16	大いにあった		ある程度あった		あまりなかった		まったくなかった								1,986	0
			644	32.4%	1,062	53.5%	230	11.6%	50	2.5%								
11-2	その成果は次のうちどれに あたりますか。(複数回答可)	-	知識の 獲得・理解		技術・技能の 習得		思考力		評価・判断力		表現力		主体的学修力		その他		1,986	0
			1,361	68.5%	185	9.3%	1,073	54.0%	436	22.0%	453	22.8%	284	14.3%	20	1.0%		
12	あなたは、この授業で学んだことが これからの人生において何らかの 形で役立つと思いますか。	3.10	役立つ		どちらかといえば 役立つ		どちらかといえば 役立たない		役立たない								1,986	0
			730	36.8%	837	42.1%	309	15.6%	110	5.5%								

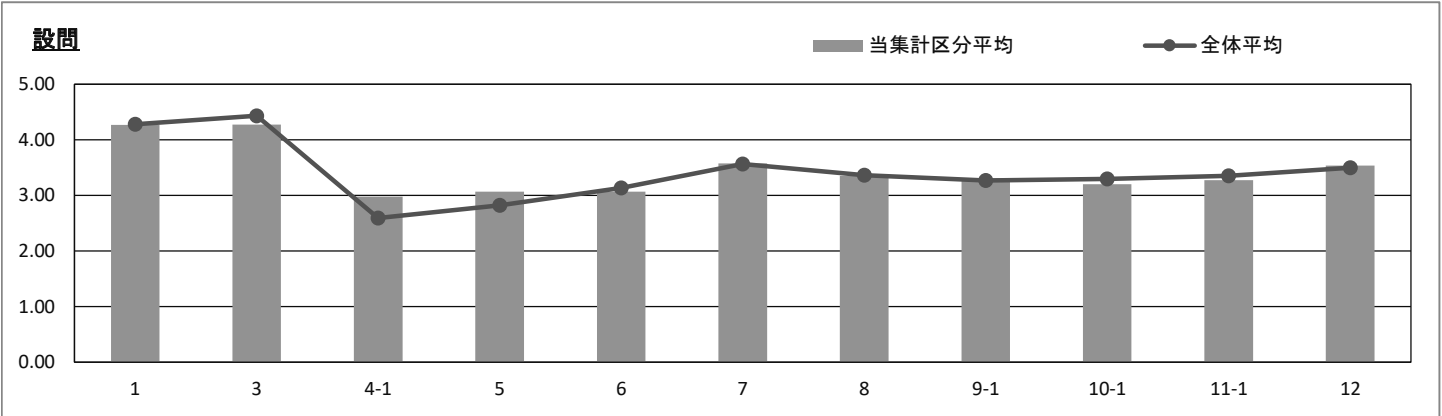


代表授業名	英語科目
-------	------

文学部				経済学部		経営学部	法学部
英文	総合人文	歴史	教育	経済	共生社会経済	経営	法律
156	50	159	53	424	74	343	451
工学部				教養学部			
機械知能工	電気電子工	環境建設工	情報基盤工	人間科	言語文化	情報科	地域構想
101	128	112	43	49	35	59	52
地域総合学部		情報学部	人間科学部	国際学部			
地域コミュニティ	政策デザイン	データサイエンス	心理行動科	国際教養			
106	114	118	116	101			

受講者数	5,546
回答者数	2,844

問	設問文	平均	回答数／回答率(%)										有効回答	無効回答
1	この授業を総合評価してください。	4.27	たいへん良い授業だった		どちらかといえば良い授業だった		どちらともいえない		どちらかといえば良くない授業だった		たいへん良くない授業だった		2,844	0
			1,326	46.6%	1,116	39.2%	276	9.7%	92	3.2%	34	1.2%		
2	あなたは、この授業の履修では、特にどんな力が必要だったと思いますか。(複数回答可)	-	知識を習得する力		技術・技能を習得する力		ものごとをよく考える力		評価や判断する力		書く・話すなど表現する力		2,844	0
			2,042	71.8%	797	28.0%	733	25.8%	291	10.2%	1,822	64.1%	1,194	42.0%
			29		1.0%									
3	あなたはこの授業をどのぐらい欠席しましたか。	4.28	0回		1回		2〜3回		4〜5回		6回以上		2,844	0
			1,577	55.5%	652	22.9%	519	18.2%	16	0.6%	80	2.8%		
4-1	あなたは、平均すると1回の授業につき、予習・復習や関連学習をどのぐらいしましたか。	2.98	2時間以上		1〜2時間未満		30分〜1時間未満		30分未満		まったくしていない		2,844	0
			161	5.7%	730	25.7%	1,029	36.2%	736	25.9%	188	6.6%		
5	授業以外での学習について、担当教員から指示や指導はありましたか。	3.07	よくあった		ときどきあった		あまりなかった		まったくなかった				2,844	0
			1,045	36.7%	1,115	39.2%	513	18.0%	171	6.0%				
6	あなたは、この授業の到達目標を知っていますか。	3.07	よく知っている		ある程度知っている		あまり知らない		まったく知らない				2,844	0
			781	27.5%	1,540	54.1%	455	16.0%	68	2.4%				
7	この授業は、シラバスの授業計画どおりに行われましたか。	3.58	行われた		ある程度行われた		あまり行われなかった		まったく行われなかった				2,844	0
			1,748	61.5%	1,002	35.2%	80	2.8%	14	0.5%				
8	あなたは、この授業の成績評価の方法・基準を知っていますか。	3.35	よく知っている		ある程度知っている		あまり知らない		まったく知らない				2,844	0
			1,262	44.4%	1,337	47.0%	224	7.9%	21	0.7%				
9-1	あなたは、この授業の内容を理解できましたか。	3.31	よく理解できた		ある程度理解できた		あまり理解できなかった		まったく理解できなかった				2,844	0
			1,145	40.3%	1,473	51.8%	190	6.7%	36	1.3%				
10-1	あなたは、この授業の内容に興味をもてましたか。	3.20	大いにもてた		ある程度もてた		あまりもてなかった		まったくもてなかった				2,844	0
			999	35.1%	1,477	51.9%	309	10.9%	59	2.1%				
11-1	あなたは、この授業によって得られた成果がありましたか。	3.28	大いにあった		ある程度あった		あまりなかった		まったくなかった				2,844	0
			1,079	37.9%	1,502	52.8%	231	8.1%	32	1.1%				
11-2	その成果は次のうちどれにあたりますか。(複数回答可)	-	知識の獲得・理解		技術・技能の習得		思考力		評価・判断力		表現力		2,844	0
			2,179	76.6%	819	28.8%	990	34.8%	347	12.2%	1,310	46.1%	676	23.8%
			21		0.7%									
12	あなたは、この授業で学んだことがこれからの人生において何らかの形で役立つと思いますか。	3.54	役立つ		どちらかといえば役立つ		どちらかといえば役立たない		役立たない				2,844	0
			1,745	61.4%	931	32.7%	126	4.4%	42	1.5%				

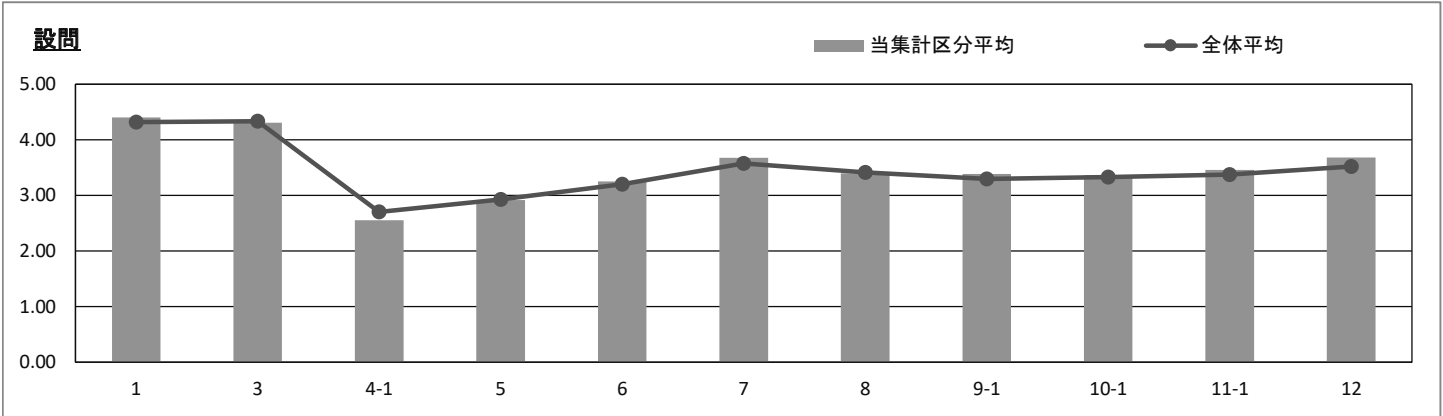


代表授業名	TGベーシック科目
-------	-----------

文学部				経済学部		経営学部	法学部
英文	総合人文	歴史	教育	経済	共生社会経済	経営	法律
168	47	175	88	516	57	360	386
工学部				教養学部			
機械知能工	電気電子工	環境建設工	情報基盤工	人間科	言語文化	情報科	地域構想
50	83	120	11	48	47	77	44
地域総合学部		情報学部	人間科学部	国際学部			
地域コミュニティ	政策デザイン	データサイエンス	心理行動科	国際教養			
106	175	102	131	132			

受講者数	9,705
回答者数	2,923

問	設問文	平均	回答数／回答率(%)										有効 回答	無効 回答				
1	この授業を総合評価してください。	4.40	たいへん 良い授業だった		どちらかといえ ば良い授業だっ た		どちらとも いえない		どちらかといえ ば良くない授業 だった		たいへん 良くない授業だ った				2,923	0		
			1,522	52.1%	1,138	38.9%	200	6.8%	39	1.3%	24	0.8%						
2	あなたは、この授業の履修では、特にどんな力が必要だったと思いますか。(複数回答可)	-	知識を 習得する力		技術・技能を 習得する力		ものごとをよく 考える力		評価や判断する力		書く・話すなど 表現する力		自分で 学ぼうとする力		その他		2,923	0
			2,022	69.2%	843	28.8%	1,718	58.8%	1,051	36.0%	1,075	36.8%	838	28.7%	14	0.5%		
3	あなたはこの授業をどのぐらい欠席しましたか。	4.31	0回		1回		2～3回		4～5回		6回以上						2,923	0
			1,680	57.5%	606	20.7%	552	18.9%	25	0.9%	60	2.1%						
4-1	あなたは、平均すると1回の授業につき、予習・復習や関連学習をどのぐらいしましたか。	2.56	2時間以上		1～2時間未満		30分～1時間未満		30分未満		まったくして いない						2,923	0
			147	5.0%	502	17.2%	782	26.8%	891	30.5%	601	20.6%						
5	授業以外での学習について、担当教員から指示や指導はありましたか。	2.92	よくあった		ときどきあった		あまりなかった		まったくなかつ た								2,923	0
			913	31.2%	1,097	37.5%	668	22.9%	245	8.4%								
6	あなたは、この授業の到達目標を知っていますか。	3.25	よく知っている		ある程度 知っている		あまり知らない		まったく知らな い								2,923	0
			1,099	37.6%	1,509	51.6%	269	9.2%	46	1.6%								
7	この授業は、シラバスの授業計画どおりに行われましたか。	3.67	行われた		ある程度行われ た		あまり 行われなかつた		まったく 行われなかつた								2,923	0
			2,039	69.8%	831	28.4%	40	1.4%	13	0.4%								
8	あなたは、この授業の成績評価の方法・基準を知っていますか。	3.40	よく知っている		ある程度 知っている		あまり知らない		まったく知らな い								2,923	0
			1,375	47.0%	1,361	46.6%	158	5.4%	29	1.0%								
9-1	あなたは、この授業の内容を理解できましたか。	3.39	よく理解できた		ある程度 理解できた		あまり 理解できなかつた		まったく 理解できなかつた								2,923	0
			1,306	44.7%	1,455	49.8%	144	4.9%	18	0.6%								
10-1	あなたは、この授業の内容に興味をもてましたか。	3.37	大いにもてた		ある程度もてた		あまり もてなかつた		まったく もてなかつた								2,923	0
			1,337	45.7%	1,355	46.4%	193	6.6%	38	1.3%								
11-1	あなたは、この授業によって得られた成果がありましたか。	3.46	大いにあった		ある程度あった		あまりなかった		まったくなかつ た								2,923	0
			1,527	52.2%	1,244	42.6%	123	4.2%	29	1.0%								
11-2	その成果は次のうちどれにあたりますか。(複数回答可)	-	知識の 獲得・理解		技術・技能の 習得		思考力		評価・判断力		表現力		主体的学修力		その他		2,923	0
			2,058	70.4%	895	30.6%	1,620	55.4%	1,017	34.8%	984	33.7%	585	20.0%	13	0.4%		
12	あなたは、この授業で学んだことがこれからの人生において何らかの形で役立つと思いますか。	3.69	役立つ		どちらかといえ ば役立つ		どちらかといえ ば役立たない		役立たない								2,923	0
			2,116	72.4%	716	24.5%	69	2.4%	22	0.8%								

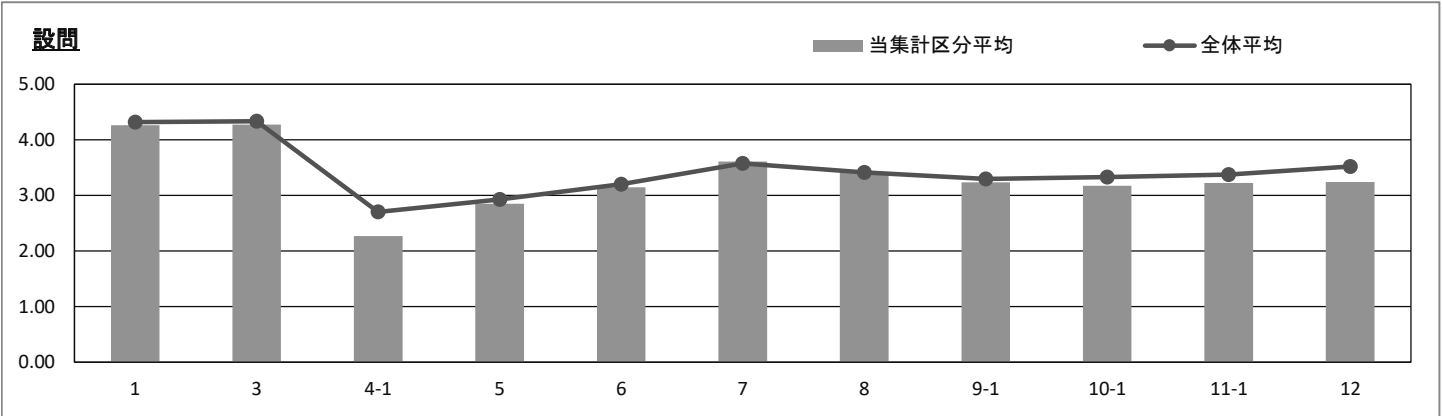


代表授業名	キリスト教学科目
-------	----------

文学部				経済学部		経営学部	法学部
英文	総合人文	歴史	教育	経済	共生社会経済	経営	法律
71	18	141	36	153	9	170	113
工学部				教養学部			
機械知能工	電気電子工	環境建設工	情報基盤工	人間科	言語文化	情報科	地域構想
49	40	141	7	38	37	41	15
地域総合学部		情報学部	人間科学部	国際学部			
地域コミュニティ	政策デザイン	データサイエンス	心理行動科	国際教養			
48	62	82	131	60			

受講者数	4,212
回答者数	1,462

問	設問文	平均	回答数／回答率(%)										有効 回答	無効 回答				
1	この授業を総合評価してください。	4.27	たいへん 良い授業だった		どちらかといえば 良い授業だった		どちらとも いえない		どちらかといえば 良くない授業だった		たいへん 良くない授業だった				1,462	0		
			660	45.1%	594	40.6%	162	11.1%	29	2.0%	17	1.2%						
2	あなたは、この授業の履修では、 特にどんな力が必要だったと 思いますか。(複数回答可)	-	知識を 習得する力		技術・技能を 習得する力		ものごとをよく 考える力		評価や判断する力		書く・話すなど 表現する力		自分で 学ぼうとする力		その他		1,462	0
			1,022	69.9%	209	14.3%	902	61.7%	359	24.6%	377	25.8%	359	24.6%	7	0.5%		
3	あなたはこの授業をどのぐらい 欠席しましたか。	4.27	0回		1回		2～3回		4～5回		6回以上						1,462	0
			785	53.7%	335	22.9%	316	21.6%	10	0.7%	16	1.1%						
4-1	あなたは、平均すると1回の授業 につき、予習・復習や関連学習を どのぐらいしましたか。	2.27	2時間以上		1～2時間未満		30分～1時間未満		30分未満		まったくしていない						1,462	0
			50	3.4%	151	10.3%	348	23.8%	507	34.7%	406	27.8%						
5	授業以外での学習について、 担当教員から指示や指導は ありましたか。	2.85	よくあった		ときどきあった		あまりなかった		まったくなかった								1,462	0
			418	28.6%	538	36.8%	378	25.9%	128	8.8%								
6	あなたは、この授業の到達目標を 知っていますか。	3.14	よく知っている		ある程度 知っている		あまり知らない		まったく知らない								1,462	0
			487	33.3%	739	50.5%	196	13.4%	40	2.7%								
7	この授業は、シラバスの授業計画 どおりに行われましたか。	3.61	行われた		ある程度行われた		あまり 行われなかった		まったく 行われなかった								1,462	0
			939	64.2%	481	32.9%	37	2.5%	5	0.3%								
8	あなたは、この授業の成績評価の 方法・基準を知っていますか。	3.42	よく知っている		ある程度 知っている		あまり知らない		まったく知らない								1,462	0
			721	49.3%	640	43.8%	89	6.1%	12	0.8%								
9-1	あなたは、この授業の内容を理解 できましたか。	3.24	よく理解できた		ある程度 理解できた		あまり 理解できなかった		まったく 理解できなかった								1,462	0
			534	36.5%	765	52.3%	136	9.3%	27	1.8%								
10-1	あなたは、この授業の内容に興味 がもてましたか。	3.17	大いにもてた		ある程度もてた		あまり もてなかった		まったく もてなかった								1,462	0
			519	35.5%	721	49.3%	176	12.0%	46	3.1%								
11-1	あなたは、この授業によって 得られた成果がありましたか。	3.23	大いにあった		ある程度あった		あまりなかった		まったくなかった								1,462	0
			534	36.5%	756	51.7%	139	9.5%	33	2.3%								
11-2	その成果は次のうちどれに あたりますか。(複数回答可)	-	知識の 獲得・理解		技術・技能の 習得		思考力		評価・判断力		表現力		主体的学修力		その他		1,462	0
			1,057	72.3%	233	15.9%	841	57.5%	354	24.2%	384	26.3%	225	15.4%	7	0.5%		
12	あなたは、この授業で学んだことが これからの人生において何らかの 形で役立つと思いますか。	3.24	役立つ		どちらかといえば 役立つ		どちらかといえば 役立たない		役立たない								1,462	0
			616	42.1%	623	42.6%	181	12.4%	42	2.9%								

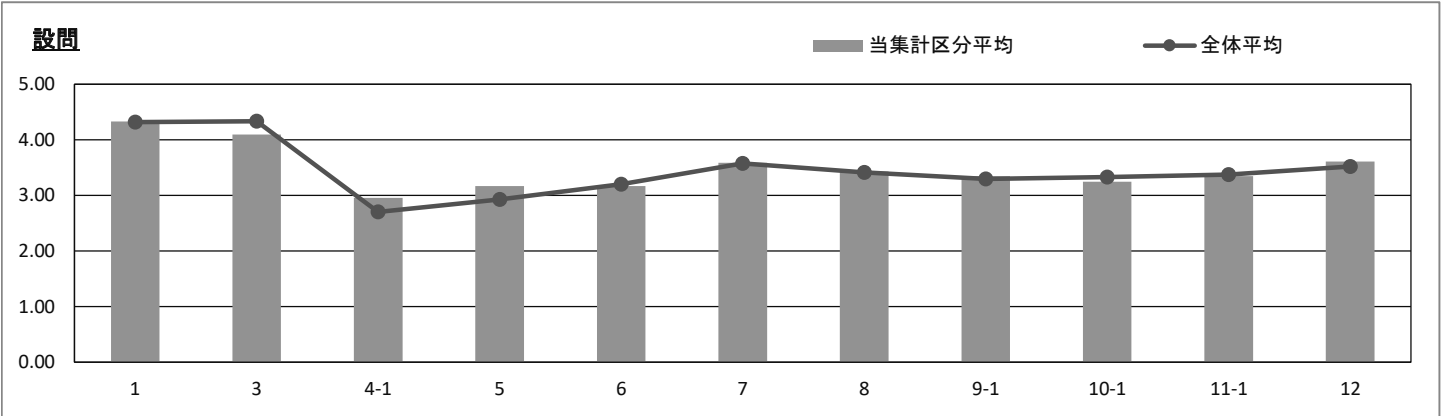


代表授業名	英語科目
-------	------

文学部				経済学部		経営学部	法学部
英文	総合人文	歴史	教育	経済	共生社会経済	経営	法律
128	53	171	58	391	79	275	365
工学部				教養学部			
機械知能工	電気電子工	環境建設工	情報基盤工	人間科	言語文化	情報科	地域構想
139	129	203	38	43	35	76	40
地域総合学部		情報学部	人間科学部	国際学部			
地域コミュニティ	政策デザイン	データサイエンス	心理行動科	国際教養			
92	96	113	149	78			

受講者数	5,831
回答者数	2,751

問	設問文	平均	回答数／回答率(%)										有効回答	無効回答
1	この授業を総合評価してください。	4.33	たいへん良い授業だった		どちらかといえば良い授業だった		どちらともいえない		どちらかといえば良くない授業だった		たいへん良くない授業だった		2,751	0
			1,357	49.3%	1,048	38.1%	262	9.5%	59	2.1%	25	0.9%		
2	あなたは、この授業の履修では、特にどんな力が必要だったと思いますか。(複数回答可)	—	知識を習得する力		技術・技能を習得する力		ものごとをよく考える力		評価や判断する力		書く・話すなど表現する力		2,751	0
			2,102	76.4%	907	33.0%	779	28.3%	386	14.0%	1,739	63.2%	1,087	39.5%
3	あなたはこの授業をどのぐらい欠席しましたか。	4.09	0回		1回		2〜3回		4〜5回		6回以上		2,751	0
			1,212	44.1%	684	24.9%	785	28.5%	40	1.5%	30	1.1%		
4-1	あなたは、平均すると1回の授業につき、予習・復習や関連学習をどのぐらいしましたか。	2.95	2時間以上		1〜2時間未満		30分〜1時間未満		30分未満		まったくしていない		2,751	0
			136	4.9%	676	24.6%	1,035	37.6%	736	26.8%	168	6.1%		
5	授業以外での学習について、担当教員から指示や指導はありましたか。	3.17	よくあった		ときどきあった		あまりなかった		まったくなかった				2,751	0
			1,112	40.4%	1,108	40.3%	406	14.8%	125	4.5%				
6	あなたは、この授業の到達目標を知っていますか。	3.17	よく知っている		ある程度知っている		あまり知らない		まったく知らない				2,751	0
			909	33.0%	1,443	52.5%	353	12.8%	46	1.7%				
7	この授業は、シラバスの授業計画どおりに行われましたか。	3.59	行われた		ある程度行われた		あまり行われなかった		まったく行われなかった				2,751	0
			1,706	62.0%	971	35.3%	62	2.3%	12	0.4%				
8	あなたは、この授業の成績評価の方法・基準を知っていますか。	3.43	よく知っている		ある程度知っている		あまり知らない		まったく知らない				2,751	0
			1,380	50.2%	1,200	43.6%	152	5.5%	19	0.7%				
9-1	あなたは、この授業の内容を理解できましたか。	3.35	よく理解できた		ある程度理解できた		あまり理解できなかった		まったく理解できなかった				2,751	0
			1,150	41.8%	1,429	51.9%	150	5.5%	22	0.8%				
10-1	あなたは、この授業の内容に興味をもてましたか。	3.25	大いにもてた		ある程度もてた		あまりもてなかった		まったくもてなかった				2,751	0
			1,063	38.6%	1,369	49.8%	258	9.4%	61	2.2%				
11-1	あなたは、この授業によって得られた成果がありましたか。	3.35	大いにあった		ある程度あった		あまりなかった		まったくなかった				2,751	0
			1,201	43.7%	1,333	48.5%	186	6.8%	31	1.1%				
11-2	その成果は次のうちどれにあたりますか。(複数回答可)	—	知識の獲得・理解		技術・技能の習得		思考力		評価・判断力		表現力		2,751	0
			2,164	78.7%	927	33.7%	973	35.4%	410	14.9%	1,272	46.2%	642	23.3%
12	あなたは、この授業で学んだことがこれからの人生において何らかの形で役立つと思いますか。	3.61	役立つ		どちらかといえば役立つ		どちらかといえば役立たない		役立たない				2,751	0
			1,806	65.6%	836	30.4%	85	3.1%	24	0.9%				



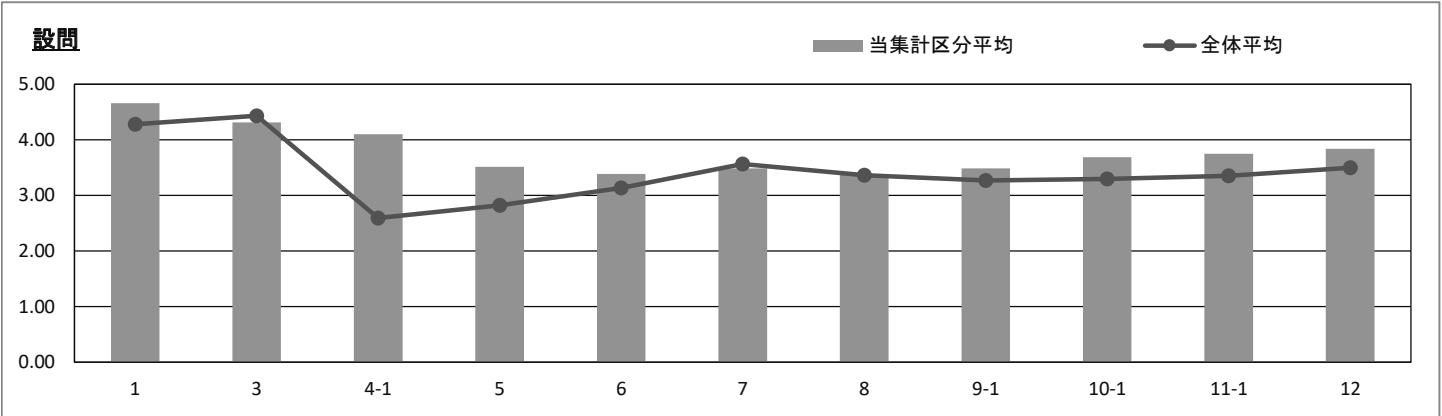
＜3. 科目分類別集計＞

代表授業名	論文
-------	----

文学部				経済学部		経営学部	法学部
英文	総合人文	歴史	教育	経済	共生社会経済	経営	法律
0	0	0	0	0	0	0	0
工学部				教養学部			
機械知能工	電気電子工	環境建設工	情報基盤工	人間科	言語文化	情報科	地域構想
15	0	14	0	21	2	17	11
地域総合学部		情報学部	人間科学部	国際学部			
地域コミュニティ	政策デザイン	データサイエンス	心理行動科	国際教養			
0	0	0	0	0			

受講者数	650
回答者数	80

問	設問文	平均	回答数／回答率(%)										有効回答	無効回答
1	この授業を総合評価してください。	4.66	たいへん良い授業だった		どちらかといえば良い授業だった		どちらともいえない		どちらかといえば良くない授業だった		たいへん良くない授業だった		80	0
			56	70.0%	21	26.3%	3	3.8%	0	0.0%	0	0.0%		
2	あなたは、この授業の履修では、特にどんな力が必要だったと思いますか。(複数回答可)	—	知識を習得する力		技術・技能を習得する力		ものごとをよく考える力		評価や判断する力		書く・話すなど表現する力		80	0
			59	73.8%	39	48.8%	61	76.3%	39	48.8%	52	65.0%	57	71.3%
			0	0.0%	0	0.0%	0	0.0%	0	0.0%	0	0.0%	0	0.0%
3	あなたはこの授業をどのぐらい欠席しましたか。	4.31	0回		1回		2～3回		4～5回		6回以上		80	0
			48	60.0%	16	20.0%	12	15.0%	1	1.3%	3	3.8%		
4-1	あなたは、平均すると1回の授業につき、予習・復習や関連学習をどのぐらいしましたか。	4.10	2時間以上		1～2時間未満		30分～1時間未満		30分未満		まったくしていない		80	0
			38	47.5%	22	27.5%	13	16.3%	4	5.0%	3	3.8%		
5	授業以外での学習について、担当教員から指示や指導はありましたか。	3.51	よくあった		ときどきあった		あまりなかった		まったくなかった				80	0
			54	67.5%	16	20.0%	7	8.8%	3	3.8%				
6	あなたは、この授業の到達目標を知っていますか。	3.39	よく知っている		ある程度知っている		あまり知らない		まったく知らない				80	0
			38	47.5%	35	43.8%	7	8.8%	0	0.0%				
7	この授業は、シラバスの授業計画どおりに行われましたか。	3.49	行われた		ある程度行われた		あまり行われなかった		まったく行われなかった				80	0
			45	56.3%	31	38.8%	2	2.5%	2	2.5%				
8	あなたは、この授業の成績評価の方法・基準を知っていますか。	3.38	よく知っている		ある程度知っている		あまり知らない		まったく知らない				80	0
			42	52.5%	26	32.5%	12	15.0%	0	0.0%				
9-1	あなたは、この授業の内容を理解できましたか。	3.49	よく理解できた		ある程度理解できた		あまり理解できなかった		まったく理解できなかった				80	0
			40	50.0%	39	48.8%	1	1.3%	0	0.0%				
10-1	あなたは、この授業の内容に興味をもてましたか。	3.69	大いにもてた		ある程度もてた		あまりもてなかった		まったくもてなかった				80	0
			55	68.8%	25	31.3%	0	0.0%	0	0.0%				
11-1	あなたは、この授業によって得られた成果がありましたか。	3.75	大いにあった		ある程度あった		あまりなかった		まったくなかった				80	0
			60	75.0%	20	25.0%	0	0.0%	0	0.0%				
11-2	その成果は次のうちどれにあたりますか。(複数回答可)	—	知識の獲得・理解		技術・技能の習得		思考力		評価・判断力		表現力		80	0
			59	73.8%	43	53.8%	67	83.8%	38	47.5%	49	61.3%	55	68.8%
			0	0.0%	0	0.0%	0	0.0%	0	0.0%	0	0.0%	0	0.0%
12	あなたは、この授業で学んだことがこれからの人生において何らかの形で役立つと思いますか。	3.84	役立つ		どちらかといえば役立つ		どちらかといえば役立たない		役立たない				80	0
			67	83.8%	13	16.3%	0	0.0%	0	0.0%				

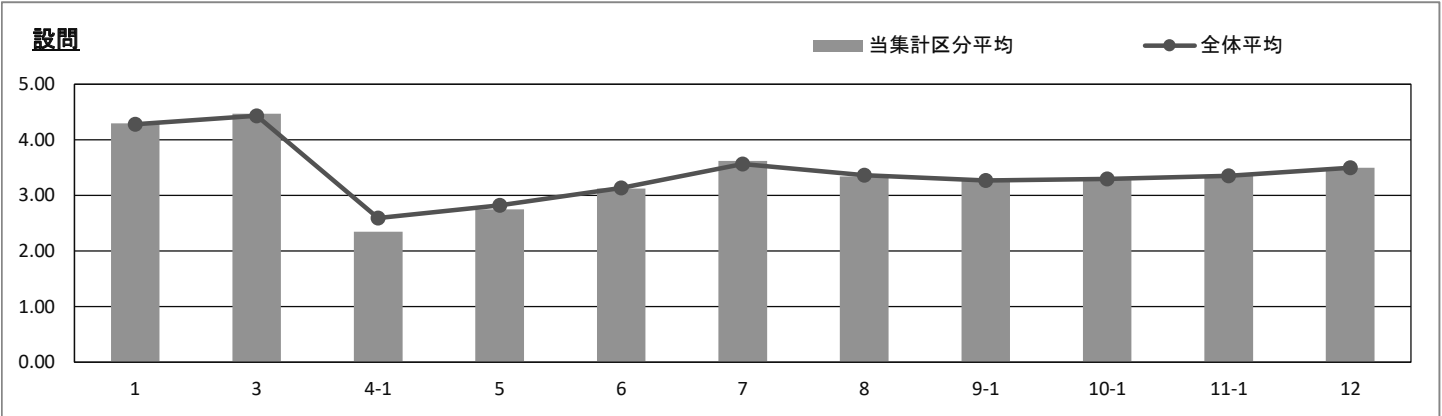


代表授業名	教養教育科目
-------	--------

文学部				経済学部		経営学部	法学部
英文	総合人文	歴史	教育	経済	共生社会経済	経営	法律
670	214	761	320	1,515	195	1,820	1,588
工学部				教養学部			
機械知能工	電気電子工	環境建設工	情報基盤工	人間科	言語文化	情報科	地域構想
399	585	373	106	210	189	228	236
地域総合学部		情報学部	人間科学部	国際学部			
地域コミュニティ	政策デザイン	データサイエンス	心理行動科	国際教養			
297	622	387	390	501			

受講者数	32,176
回答者数	11,606

問	設問文	平均	回答数／回答率(%)										有効 回答	無効 回答				
			たいへん 良い授業だった		どちらかといえば 良い授業だった		どちらとも いえない		どちらかといえば 良くない授業だった		たいへん 良くない授業だった							
1	この授業を総合評価してください。	4.30	5,413	46.6%	4,706	40.5%	1,126	9.7%	248	2.1%	113	1.0%			11,606	0		
2	あなたは、この授業の履修では、 特にどんな力が必要だったと 思いますか。(複数回答可)	-	知識を 習得する力		技術・技能を 習得する力		ものごとをよく 考える力		評価や判断する力		書く・話すなど 表現する力		自分で 学ぼうとする力		その他		11,606	0
			7,949	68.5%	3,274	28.2%	6,010	51.8%	2,944	25.4%	2,839	24.5%	3,140	27.1%	54	0.5%		
3	あなたはこの授業をどのぐらい 欠席しましたか。	4.47	0回		1回		2～3回		4～5回		6回以上						11,606	0
			7,745	66.7%	2,179	18.8%	1,328	11.4%	77	0.7%	277	2.4%						
4-1	あなたは、平均すると1回の授業 につき、予習・復習や関連学習を どのぐらいしましたか。	2.35	2時間以上		1～2時間未満		30分～1時間未満		30分未満		まったくしていない						11,606	0
			451	3.9%	1,532	13.2%	2,833	24.4%	3,589	30.9%	3,201	27.6%						
5	授業以外での学習について、 担当教員から指示や指導は ありましたか。	2.75	よくあった		ときどきあった		あまりなかった		まったくなかった								11,606	0
			2,923	25.2%	4,175	36.0%	3,183	27.4%	1,325	11.4%								
6	あなたは、この授業の到達目標を 知っていますか。	3.13	よく知っている		ある程度 知っている		あまり知らない		まったく知らない								11,606	0
			3,565	30.7%	6,225	53.6%	1,533	13.2%	283	2.4%								
7	この授業は、シラバスの授業計画 どおりに行われましたか。	3.62	行われた		ある程度行われた		あまり 行われなかった		まったく 行われなかった								11,606	0
			7,658	66.0%	3,556	30.6%	304	2.6%	88	0.8%								
8	あなたは、この授業の成績評価の 方法・基準を知っていますか。	3.34	よく知っている		ある程度 知っている		あまり知らない		まったく知らない								11,606	0
			5,186	44.7%	5,327	45.9%	939	8.1%	154	1.3%								
9-1	あなたは、この授業の内容を理解 できましたか。	3.30	よく理解できた		ある程度 理解できた		あまり 理解できなかった		まったく 理解できなかった								11,606	0
			4,635	39.9%	5,985	51.6%	820	7.1%	166	1.4%								
10-1	あなたは、この授業の内容に興味 がもてましたか。	3.29	大いにもてた		ある程度もてた		あまり もてなかった		まったく もてなかった								11,606	0
			4,872	42.0%	5,490	47.3%	976	8.4%	268	2.3%								
11-1	あなたは、この授業によって 得られた成果がありましたか。	3.35	大いにあった		ある程度あった		あまりなかった		まったくなかった								11,606	0
			5,210	44.9%	5,474	47.2%	754	6.5%	168	1.4%								
11-2	その成果は次のうちどれに あたりますか。(複数回答可)	-	知識の 獲得・理解		技術・技能の 習得		思考力		評価・判断力		表現力		主体的学修力		その他		11,606	0
			8,323	71.7%	3,470	29.9%	5,659	48.8%	2,974	25.6%	2,882	24.8%	2,012	17.3%	92	0.8%		
12	あなたは、この授業で学んだことが これからの人生において何らかの 形で役立つと思いますか。	3.50	役立つ		どちらかといえば 役立つ		どちらかといえば 役立たない		役立たない								11,606	0
			6,981	60.1%	3,637	31.3%	761	6.6%	227	2.0%								

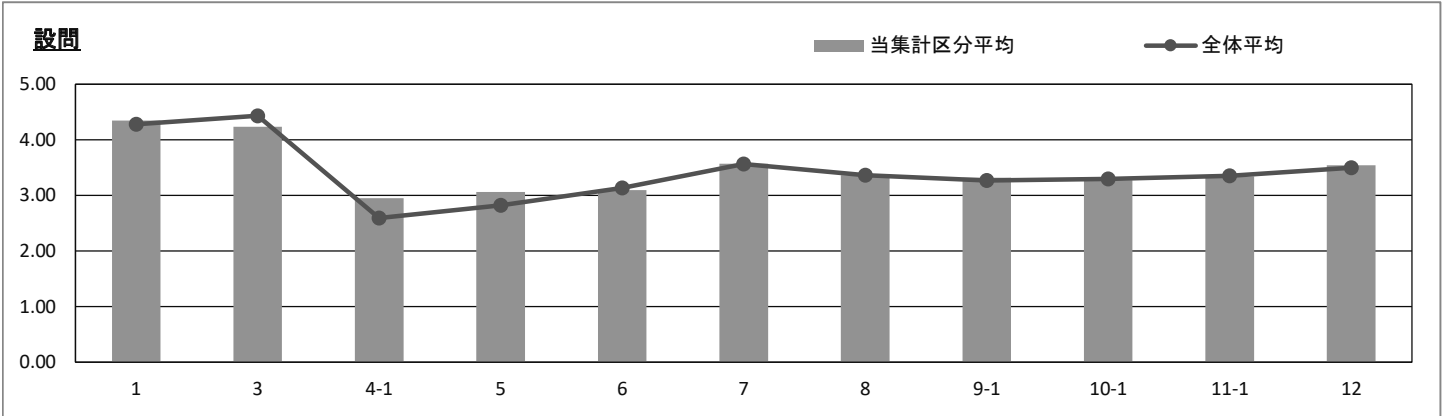


代表授業名	外国語科目
-------	-------

文学部				経済学部		経営学部	法学部
英文	総合人文	歴史	教育	経済	共生社会経済	経営	法律
265	91	281	56	477	85	416	536
工学部				教養学部			
機械知能工	電気電子工	環境建設工	情報基盤工	人間科	言語文化	情報科	地域構想
112	147	118	46	52	63	66	54
地域総合学部		情報学部	人間科学部	国際学部			
地域コミュニティ	政策デザイン	データサイエンス	心理行動科	国際教養			
203	142	160	241	154			

受講者数	7,245
回答者数	3,765

問	設問文	平均	回答数／回答率(%)										有効 回答	無効 回答				
1	この授業を総合評価してください。	4.35	たいへん 良い授業だった		どちらかといえば 良い授業だった		どちらとも いえない		どちらかといえば 良くない授業だった		たいへん 良くない授業だった				3,765	0		
			1,938	51.5%	1,374	36.5%	314	8.3%	99	2.6%	40	1.1%						
2	あなたは、この授業の履修では、 特にどんな力が必要だったと 思いますか。(複数回答可)	-	知識を 習得する力		技術・技能を 習得する力		ものごとをよく 考える力		評価や判断する力		書く・話すなど 表現する力		自分で 学ぼうとする力		その他		3,765	0
			2,785	74.0%	1,135	30.1%	875	23.2%	367	9.7%	2,490	66.1%	1,642	43.6%	31	0.8%		
3	あなたはこの授業をどのぐらい 欠席しましたか。	4.23	0回		1回		2～3回		4～5回		6回以上						3,765	0
			2,019	53.6%	875	23.2%	714	19.0%	43	1.1%	114	3.0%						
4-1	あなたは、平均すると1回の授業 につき、予習・復習や関連学習を どのぐらいしましたか。	2.95	2時間以上		1～2時間未満		30分～1時間未満		30分未満		まったくしていない						3,765	0
			204	5.4%	918	24.4%	1,377	36.6%	1,010	26.8%	256	6.8%						
5	授業以外での学習について、 担当教員から指示や指導は ありましたか。	3.06	よくあった		ときどきあった		あまりなかった		まったくなかった								3,765	0
			1,348	35.8%	1,521	40.4%	687	18.2%	209	5.6%								
6	あなたは、この授業の到達目標を 知っていますか。	3.10	よく知っている		ある程度 知っている		あまり知らない		まったく知らない								3,765	0
			1,094	29.1%	2,026	53.8%	565	15.0%	80	2.1%								
7	この授業は、シラバスの授業計画 どおりに行われましたか。	3.57	行われた		ある程度行われた		あまり 行われなかった		まったく 行われなかった								3,765	0
			2,294	60.9%	1,346	35.8%	107	2.8%	18	0.5%								
8	あなたは、この授業の成績評価の 方法・基準を知っていますか。	3.37	よく知っている		ある程度 知っている		あまり知らない		まったく知らない								3,765	0
			1,710	45.4%	1,746	46.4%	283	7.5%	26	0.7%								
9-1	あなたは、この授業の内容を理解 できましたか。	3.32	よく理解できた		ある程度 理解できた		あまり 理解できなかった		まったく 理解できなかった								3,765	0
			1,545	41.0%	1,929	51.2%	245	6.5%	46	1.2%								
10-1	あなたは、この授業の内容に興味 がもてましたか。	3.27	大いにもてた		ある程度もてた		あまり もてなかった		まったく もてなかった								3,765	0
			1,523	40.5%	1,820	48.3%	353	9.4%	69	1.8%								
11-1	あなたは、この授業によって 得られた成果がありましたか。	3.34	大いにあった		ある程度あった		あまりなかった		まったくなかった								3,765	0
			1,614	42.9%	1,853	49.2%	259	6.9%	39	1.0%								
11-2	その成果は次のうちどれに あたりますか。(複数回答可)	-	知識の 獲得・理解		技術・技能の 習得		思考力		評価・判断力		表現力		主体的学修力		その他		3,765	0
			2,965	78.8%	1,167	31.0%	1,186	31.5%	443	11.8%	1,763	46.8%	889	23.6%	25	0.7%		
12	あなたは、この授業で学んだことが これからの人生において何らかの 形で役立つと思いますか。	3.54	役立つ		どちらかといえば 役立つ		どちらかといえば 役立たない		役立たない								3,765	0
			2,298	61.0%	1,257	33.4%	161	4.3%	49	1.3%								

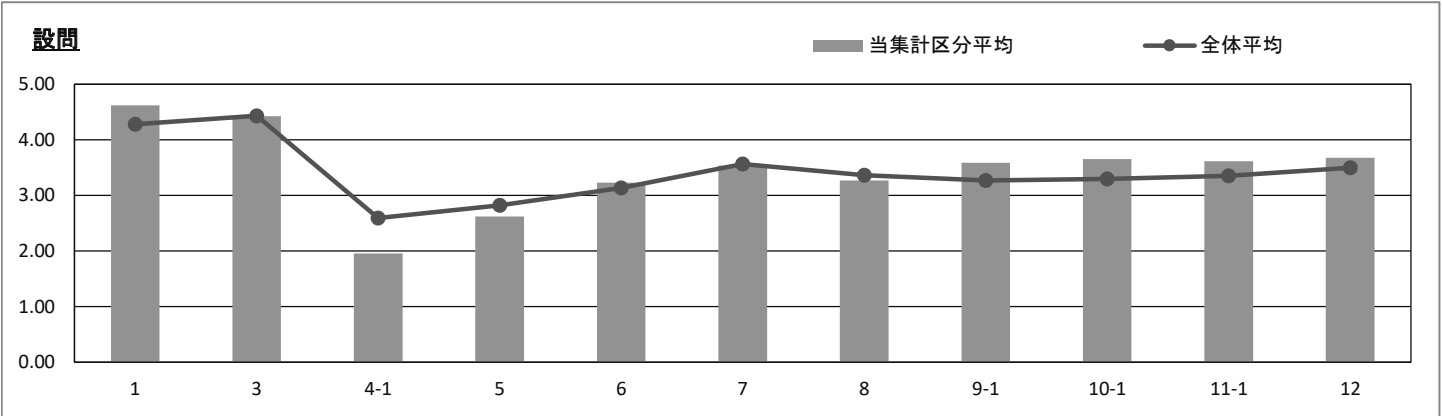


代表授業名	保健体育科目
-------	--------

文学部				経済学部		経営学部	法学部
英文	総合人文	歴史	教育	経済	共生社会経済	経営	法律
39	8	25	66	32	15	60	51
工学部				教養学部			
機械知能工	電気電子工	環境建設工	情報基盤工	人間科	言語文化	情報科	地域構想
2	10	3	2	2	0	2	2
地域総合学部		情報学部	人間科学部	国際学部			
地域コミュニティ	政策デザイン	データサイエンス	心理行動科	国際教養			
9	6	20	4	1			

受講者数	1,177
回答者数	359

問	設問文	平均	回答数／回答率(%)										有効回答	無効回答
1	この授業を総合評価してください。	4.62	たいへん良い授業だった		どちらかといえば良い授業だった		どちらともいえない		どちらかといえば良くない授業だった		たいへん良くない授業だった		359	0
			239	66.6%	104	29.0%	15	4.2%	1	0.3%	0	0.0%		
2	あなたは、この授業の履修では、特にどんな力が必要だったと思いますか。(複数回答可)	-	知識を習得する力		技術・技能を習得する力		ものごとをよく考える力		評価や判断する力		書く・話すなど表現する力		自分で学ぼうとする力	その他
			186	51.8%	203	56.5%	108	30.1%	70	19.5%	45	12.5%	119	33.1%
			9	2.5%										
3	あなたはこの授業をどのぐらい欠席しましたか。	4.43	0回		1回		2〜3回		4〜5回		6回以上		359	0
			236	65.7%	74	20.6%	31	8.6%	2	0.6%	16	4.5%		
4-1	あなたは、平均すると1回の授業につき、予習・復習や関連学習をどのぐらいしましたか。	1.96	2時間以上		1〜2時間未満		30分〜1時間未満		30分未満		まったくしていない		359	0
			14	3.9%	31	8.6%	59	16.4%	76	21.2%	179	49.9%		
5	授業以外での学習について、担当教員から指示や指導はありましたか。	2.62	よくあった		ときどきあった		あまりなかった		まったくなかった				359	0
			85	23.7%	117	32.6%	93	25.9%	64	17.8%				
6	あなたは、この授業の到達目標を知っていますか。	3.23	よく知っている		ある程度知っている		あまり知らない		まったく知らない				359	0
			147	40.9%	157	43.7%	46	12.8%	9	2.5%				
7	この授業は、シラバスの授業計画どおりに行われましたか。	3.53	行われた		ある程度行われた		あまり行われなかった		まったく行われなかった				359	0
			216	60.2%	123	34.3%	16	4.5%	4	1.1%				
8	あなたは、この授業の成績評価の方法・基準を知っていますか。	3.27	よく知っている		ある程度知っている		あまり知らない		まったく知らない				359	0
			148	41.2%	167	46.5%	37	10.3%	7	1.9%				
9-1	あなたは、この授業の内容を理解できましたか。	3.58	よく理解できた		ある程度理解できた		あまり理解できなかった		まったく理解できなかった				359	0
			218	60.7%	133	37.0%	8	2.2%	0	0.0%				
10-1	あなたは、この授業の内容に興味をもてましたか。	3.65	大いにもてた		ある程度もてた		あまりもてなかった		まったくもてなかった				359	0
			244	68.0%	108	30.1%	5	1.4%	2	0.6%				
11-1	あなたは、この授業によって得られた成果がありましたか。	3.62	大いにあった		ある程度あった		あまりなかった		まったくなかった				359	0
			229	63.8%	122	34.0%	8	2.2%	0	0.0%				
11-2	その成果は次のうちどれにあたりますか。(複数回答可)	-	知識の獲得・理解		技術・技能の習得		思考力		評価・判断力		表現力		主体的学修力	その他
			192	53.5%	220	61.3%	97	27.0%	77	21.4%	47	13.1%	84	23.4%
			6	1.7%										
12	あなたは、この授業で学んだことがこれからの人生において何らかの形で役立つと思いますか。	3.68	役立つ		どちらかといえば役立つ		どちらかといえば役立たない		役立たない				359	0
			255	71.0%	93	25.9%	10	2.8%	1	0.3%				

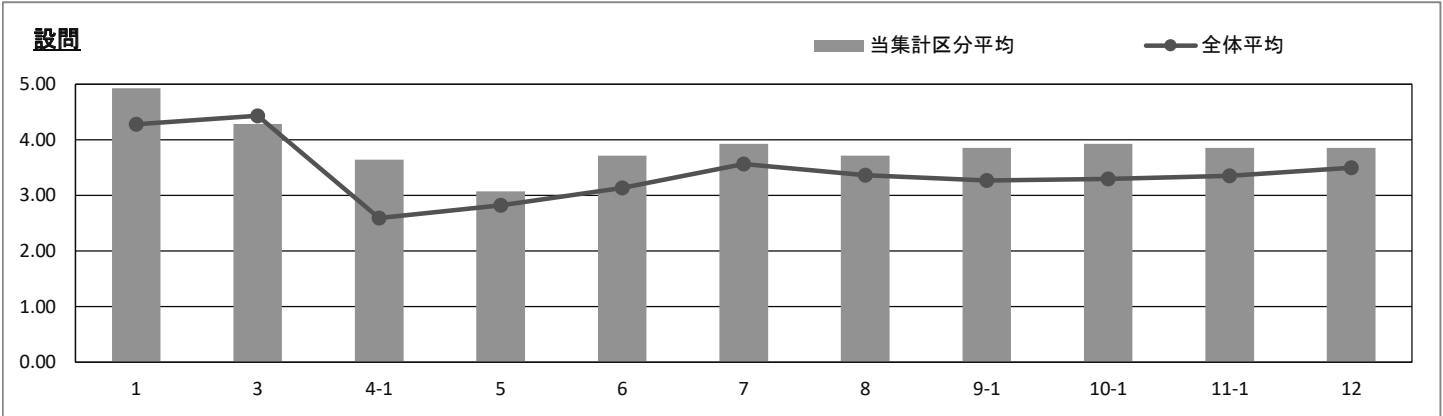


代表授業名	外国人留学生科目
-------	----------

文学部				経済学部		経営学部	法学部
英文	総合人文	歴史	教育	経済	共生社会経済	経営	法律
0	0	1	0	1	0	0	0
工学部				教養学部			
機械知能工	電気電子工	環境建設工	情報基盤工	人間科	言語文化	情報科	地域構想
0	0	0	0	0	10	0	0
地域総合学部		情報学部	人間科学部	国際学部			
地域コミュニティ	政策デザイン	データサイエンス	心理行動科	国際教養			
0	0	0	0	2			

受講者数	31
回答者数	14

問	設問文	平均	回答数／回答率(%)										有効回答	無効回答
1	この授業を総合評価してください。	4.93	たいへん良い授業だった		どちらかといえば良い授業だった		どちらともいえない		どちらかといえば良くない授業だった		たいへん良くない授業だった		14	0
			13	92.9%	1	7.1%	0	0.0%	0	0.0%	0	0.0%		
2	あなたは、この授業の履修では、特にどんな力が必要だったと思いますか。(複数回答可)	—	知識を習得する力		技術・技能を習得する力		ものごとをよく考える力		評価や判断する力		書く・話すなど表現する力		14	0
			12	85.7%	4	28.6%	9	64.3%	5	35.7%	12	85.7%	5	35.7%
													0	0.0%
3	あなたはこの授業をどのぐらい欠席しましたか。	4.29	0回		1回		2〜3回		4〜5回		6回以上		14	0
			8	57.1%	3	21.4%	2	14.3%	1	7.1%	0	0.0%		
4-1	あなたは、平均すると1回の授業につき、予習・復習や関連学習をどのぐらいしましたか。	3.64	2時間以上		1〜2時間未満		30分〜1時間未満		30分未満		まったくしていない		14	0
			3	21.4%	5	35.7%	4	28.6%	2	14.3%	0	0.0%		
5	授業以外での学習について、担当教員から指示や指導はありましたか。	3.07	よくあった		ときどきあった		あまりなかった		まったくなかった				14	0
			5	35.7%	7	50.0%	0	0.0%	2	14.3%				
6	あなたは、この授業の到達目標を知っていますか。	3.71	よく知っている		ある程度知っている		あまり知らない		まったく知らない				14	0
			10	71.4%	4	28.6%	0	0.0%	0	0.0%				
7	この授業は、シラバスの授業計画どおりに行われましたか。	3.93	行われた		ある程度行われた		あまり行われなかった		まったく行われなかった				14	0
			13	92.9%	1	7.1%	0	0.0%	0	0.0%				
8	あなたは、この授業の成績評価の方法・基準を知っていますか。	3.71	よく知っている		ある程度知っている		あまり知らない		まったく知らない				14	0
			10	71.4%	4	28.6%	0	0.0%	0	0.0%				
9-1	あなたは、この授業の内容を理解できましたか。	3.86	よく理解できた		ある程度理解できた		あまり理解できなかった		まったく理解できなかった				14	0
			12	85.7%	2	14.3%	0	0.0%	0	0.0%				
10-1	あなたは、この授業の内容に興味をもてましたか。	3.93	大いにもてた		ある程度もてた		あまりもてなかった		まったくもてなかった				14	0
			13	92.9%	1	7.1%	0	0.0%	0	0.0%				
11-1	あなたは、この授業によって得られた成果がありましたか。	3.86	大いにあった		ある程度あった		あまりなかった		まったくなかった				14	0
			12	85.7%	2	14.3%	0	0.0%	0	0.0%				
11-2	その成果は次のうちどれにあたりますか。(複数回答可)	—	知識の獲得・理解		技術・技能の習得		思考力		評価・判断力		表現力		14	0
			10	71.4%	5	35.7%	14	100.0%	6	42.9%	11	78.6%	3	21.4%
													0	0.0%
12	あなたは、この授業で学んだことがこれからの人生において何らかの形で役立つと思いますか。	3.86	役立つ		どちらかといえば役立つ		どちらかといえば役立たない		役立たない				14	0
			12	85.7%	2	14.3%	0	0.0%	0	0.0%				

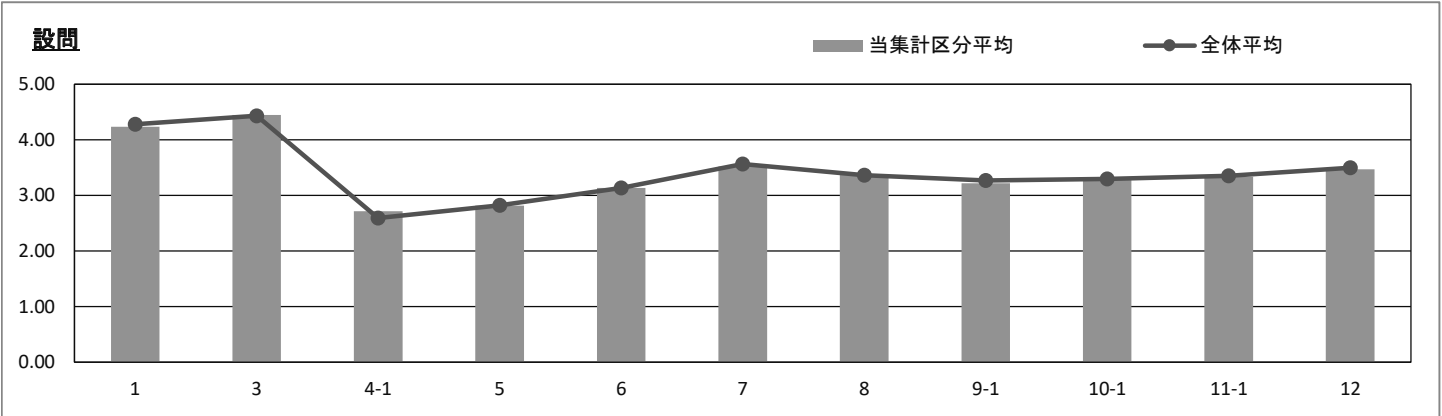


代表授業名	専門科目
-------	------

文学部				経済学部		経営学部	法学部
英文	総合人文	歴史	教育	経済	共生社会経済	経営	法律
1,620	220	998	626	1,610	623	1,459	1,914
工学部				教養学部			
機械知能工	電気電子工	環境建設工	情報基盤工	人間科	言語文化	情報科	地域構想
625	1,172	909	334	554	275	444	316
地域総合学部		情報学部	人間科学部	国際学部			
地域コミュニティ	政策デザイン	データサイエンス	心理行動科	国際教養			
338	343	367	634	318			

受講者数	55,204
回答者数	15,699

問	設問文	平均	回答数／回答率(%)										有効 回答	無効 回答				
1	この授業を総合評価してください。	4.23	たいへん 良い授業だった		どちらかといえ ば良い授業だっ た		どちらとも いえない		どちらかといえ ば良くない授業 だった		たいへん 良くない授業だ った				15,699	0		
			7,022	44.7%	6,306	40.2%	1,634	10.4%	498	3.2%	239	1.5%						
2	あなたは、この授業の履修では、特にどんな力が必要だったと思いますか。(複数回答可)	-	知識を 習得する力		技術・技能を 習得する力		ものごとをよく 考える力		評価や判断する 力		書く・話すなど 表現する力		自分で 学ぼうとする力		その他		15,699	0
			12,505	79.7%	4,806	30.6%	7,511	47.8%	3,667	23.4%	3,965	25.3%	5,600	35.7%	115	0.7%		
3	あなたはこの授業をどのぐらい欠席しましたか。	4.45	0回		1回		2～3回		4～5回		6回以上						15,699	0
			10,145	64.6%	3,149	20.1%	2,008	12.8%	102	0.6%	295	1.9%						
4-1	あなたは、平均すると1回の授業につき、予習・復習や関連学習をどのぐらいしましたか。	2.72	2時間以上		1～2時間未満		30分～1時間未満		30分未満		まったくして いない						15,699	0
			1,101	7.0%	2,950	18.8%	4,652	29.6%	4,382	27.9%	2,614	16.7%						
5	授業以外での学習について、担当教員から指示や指導はありましたか。	2.82	よくあった		ときどきあった		あまりなかった		まったくなかつ た								15,699	0
			4,174	26.6%	5,988	38.1%	4,029	25.7%	1,508	9.6%								
6	あなたは、この授業の到達目標を知っていますか。	3.13	よく知っている		ある程度 知っている		あまり知らない		まったく知らな い								15,699	0
			4,967	31.6%	8,280	52.7%	2,049	13.1%	403	2.6%								
7	この授業は、シラバスの授業計画どおりに行われましたか。	3.52	行われた		ある程度行われ た		あまり 行われなかつた		まったく 行われなかつた								15,699	0
			8,980	57.2%	6,025	38.4%	535	3.4%	159	1.0%								
8	あなたは、この授業の成績評価の方法・基準を知っていますか。	3.38	よく知っている		ある程度 知っている		あまり知らない		まったく知らな い								15,699	0
			7,486	47.7%	6,928	44.1%	1,073	6.8%	212	1.4%								
9-1	あなたは、この授業の内容を理解できましたか。	3.22	よく理解できた		ある程度 理解できた		あまり 理解できなかつた		まったく 理解できなかつた								15,699	0
			5,578	35.5%	8,276	52.7%	1,532	9.8%	313	2.0%								
10-1	あなたは、この授業の内容に興味をもてましたか。	3.29	大いにもてた		ある程度もてた		あまり もてなかつた		まったく もてなかつた								15,699	0
			6,670	42.5%	7,254	46.2%	1,410	9.0%	365	2.3%								
11-1	あなたは、この授業によって得られた成果がありましたか。	3.34	大いにあった		ある程度あつた		あまりなかつた		まったくなかつ た								15,699	0
			6,870	43.8%	7,523	47.9%	1,055	6.7%	251	1.6%								
11-2	その成果は次のうちどれにあたりますか。(複数回答可)	-	知識の 獲得・理解		技術・技能の 習得		思考力		評価・判断力		表現力		主体的学修力		その他		15,699	0
			12,727	81.1%	4,921	31.3%	7,216	46.0%	3,644	23.2%	3,367	21.4%	3,830	24.4%	124	0.8%		
12	あなたは、この授業で学んだことがこれからの人生において何らかの形で役立つと思いますか。	3.47	役立つ		どちらかといえ ば役立つ		どちらかといえ ば役立たない		役立たない								15,699	0
			8,865	56.5%	5,659	36.0%	876	5.6%	299	1.9%								

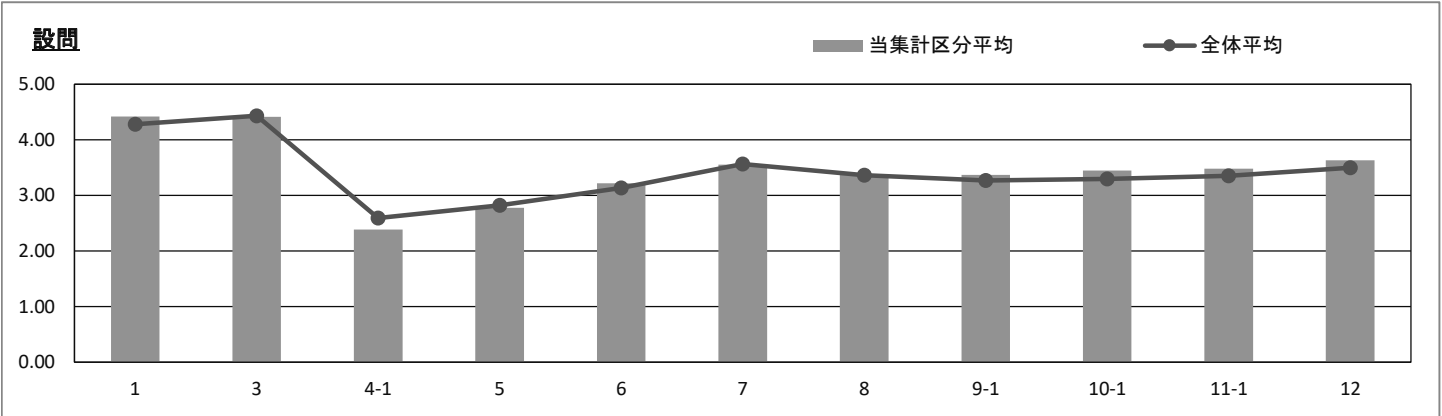


代表授業名	資格科目
-------	------

文学部				経済学部		経営学部	法学部
英文	総合人文	歴史	教育	経済	共生社会経済	経営	法律
209	69	455	70	35	30	32	32
工学部				教養学部			
機械知能工	電気電子工	環境建設工	情報基盤工	人間科	言語文化	情報科	地域構想
20	19	4	3	72	130	89	107
地域総合学部		情報学部	人間科学部	国際学部			
地域コミュニティ	政策デザイン	データサイエンス	心理行動科	国際教養			
72	3	16	7	1			

受講者数	4,161
回答者数	1,475

問	設問文	平均	回答数／回答率(%)										有効 回答	無効 回答				
1	この授業を総合評価してください。	4.42	たいへん 良い授業だった		どちらかといえば 良い授業だった		どちらとも いえない		どちらかといえば 良くない授業だった		たいへん 良くない授業だった				1,475	0		
			767	52.0%	579	39.3%	115	7.8%	11	0.7%	3	0.2%						
2	あなたは、この授業の履修では、 特にどんな力が必要だったと 思いますか。(複数回答可)	-	知識を 習得する力		技術・技能を 習得する力		ものごとをよく 考える力		評価や判断する力		書く・話すなど 表現する力		自分で 学ぼうとする力		その他		1,475	0
			1,176	79.7%	464	31.5%	866	58.7%	543	36.8%	426	28.9%	530	35.9%	1	0.1%		
3	あなたはこの授業をどのぐらい 欠席しましたか。	4.41	0回		1回		2～3回		4～5回		6回以上						1,475	0
			898	60.9%	330	22.4%	221	15.0%	9	0.6%	17	1.2%						
4-1	あなたは、平均すると1回の授業 につき、予習・復習や関連学習を どのぐらいしましたか。	2.38	2時間以上		1～2時間未満		30分～1時間未満		30分未満		まったくしていない						1,475	0
			28	1.9%	213	14.4%	381	25.8%	528	35.8%	325	22.0%						
5	授業以外での学習について、 担当教員から指示や指導は ありましたか。	2.77	よくあった		ときどきあった		あまりなかった		まったくなかった								1,475	0
			390	26.4%	513	34.8%	422	28.6%	150	10.2%								
6	あなたは、この授業の到達目標を 知っていますか。	3.22	よく知っている		ある程度 知っている		あまり知らない		まったく知らない								1,475	0
			516	35.0%	789	53.5%	149	10.1%	21	1.4%								
7	この授業は、シラバスの授業計画 どおりに行われましたか。	3.56	行われた		ある程度行われた		あまり 行われなかった		まったく 行われなかった								1,475	0
			853	57.8%	592	40.1%	27	1.8%	3	0.2%								
8	あなたは、この授業の成績評価の 方法・基準を知っていますか。	3.38	よく知っている		ある程度 知っている		あまり知らない		まったく知らない								1,475	0
			678	46.0%	695	47.1%	88	6.0%	14	0.9%								
9-1	あなたは、この授業の内容を理解 できましたか。	3.37	よく理解できた		ある程度 理解できた		あまり 理解できなかった		まったく 理解できなかった								1,475	0
			607	41.2%	809	54.8%	56	3.8%	3	0.2%								
10-1	あなたは、この授業の内容に興味 がもてましたか。	3.45	大いにもてた		ある程度もてた		あまり もてなかった		まったく もてなかった								1,475	0
			750	50.8%	646	43.8%	68	4.6%	11	0.7%								
11-1	あなたは、この授業によって 得られた成果がありましたか。	3.48	大いにあった		ある程度あった		あまりなかった		まったくなかった								1,475	0
			760	51.5%	666	45.2%	44	3.0%	5	0.3%								
11-2	その成果は次のうちどれに あたりますか。(複数回答可)	-	知識の 獲得・理解		技術・技能の 習得		思考力		評価・判断力		表現力		主体的学修力		その他		1,475	0
			1,237	83.9%	511	34.6%	774	52.5%	548	37.2%	428	29.0%	413	28.0%	2	0.1%		
12	あなたは、この授業で学んだことが これからの人生において何らかの 形で役立つと思いますか。	3.63	役立つ		どちらかといえば 役立つ		どちらかといえば 役立たない		役立たない								1,475	0
			987	66.9%	441	29.9%	39	2.6%	8	0.5%								

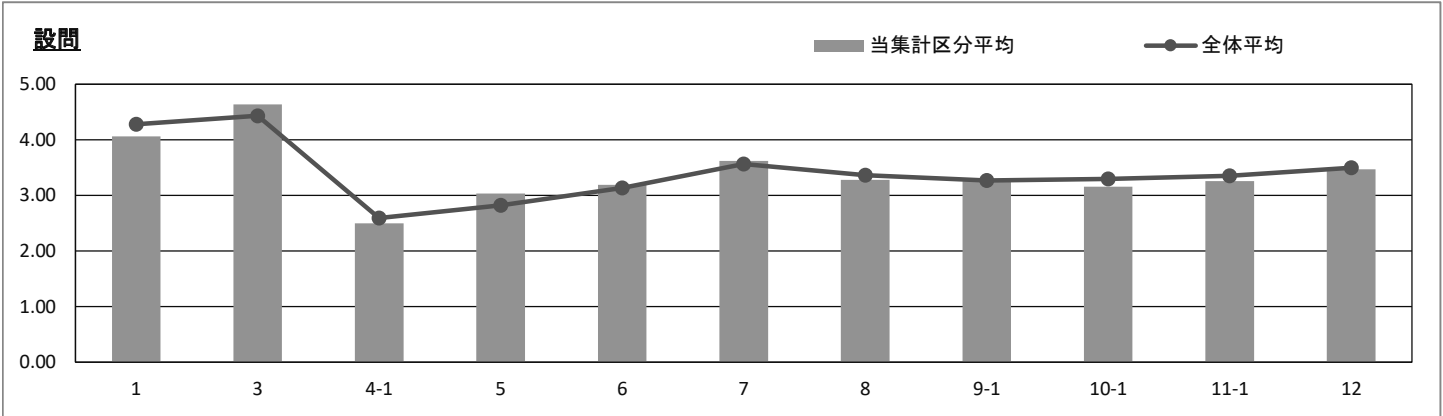


代表授業名	地域教育科目
-------	--------

文学部				経済学部		経営学部	法学部
英文	総合人文	歴史	教育	経済	共生社会経済	経営	法律
51	21	58	7	110	66	84	108
工学部				教養学部			
機械知能工	電気電子工	環境建設工	情報基盤工	人間科	言語文化	情報科	地域構想
27	38	39	16	35	26	43	32
地域総合学部		情報学部	人間科学部	国際学部			
地域コミュニティ	政策デザイン	データサイエンス	心理行動科	国際教養			
0	0	0	0	0			

受講者数	3,134
回答者数	761

問	設問文	平均	回答数／回答率(%)												有効回答	無効回答
1	この授業を総合評価してください。	4.06	たいへん良い授業だった		どちらかといえば良い授業だった		どちらともいえない		どちらかといえば良くない授業だった		たいへん良くない授業だった				761	0
			250	32.9%	357	46.9%	115	15.1%	29	3.8%	10	1.3%				
2	あなたは、この授業の履修では、特にどんな力が必要だったと思いますか。(複数回答可)	—	知識を習得する力		技術・技能を習得する力		ものごとをよく考える力		評価や判断する力		書く・話すなど表現する力		自分で学ぼうとする力		761	0
			517	67.9%	116	15.2%	535	70.3%	260	34.2%	256	33.6%	244	32.1%	6	0.8%
3	あなたはこの授業をどのぐらい欠席しましたか。	4.64	0回		1回		2～3回		4～5回		6回以上				761	0
			581	76.3%	99	13.0%	73	9.6%	1	0.1%	7	0.9%				
4-1	あなたは、平均すると1回の授業につき、予習・復習や関連学習をどのぐらいしましたか。	2.50	2時間以上		1～2時間未満		30分～1時間未満		30分未満		まったくしていない				761	0
			30	3.9%	123	16.2%	216	28.4%	217	28.5%	175	23.0%				
5	授業以外での学習について、担当教員から指示や指導はありましたか。	3.03	よくあった		ときどきあった		あまりなかった		まったくなかった						761	0
			259	34.0%	315	41.4%	140	18.4%	47	6.2%						
6	あなたは、この授業の到達目標を知っていますか。	3.19	よく知っている		ある程度知っている		あまり知らない		まったく知らない						761	0
			254	33.4%	415	54.5%	77	10.1%	15	2.0%						
7	この授業は、シラバスの授業計画どおりに行われましたか。	3.62	行われた		ある程度行われた		あまり行われなかった		まったく行われなかった						761	0
			490	64.4%	256	33.6%	14	1.8%	1	0.1%						
8	あなたは、この授業の成績評価の方法・基準を知っていますか。	3.28	よく知っている		ある程度知っている		あまり知らない		まったく知らない						761	0
			299	39.3%	380	49.9%	79	10.4%	3	0.4%						
9-1	あなたは、この授業の内容を理解できましたか。	3.26	よく理解できた		ある程度理解できた		あまり理解できなかった		まったく理解できなかった						761	0
			254	33.4%	452	59.4%	51	6.7%	4	0.5%						
10-1	あなたは、この授業の内容に興味をもてましたか。	3.16	大いにもてた		ある程度もてた		あまりもてなかった		まったくもてなかった						761	0
			260	34.2%	384	50.5%	93	12.2%	24	3.2%						
11-1	あなたは、この授業によって得られた成果がありましたか。	3.26	大いにあった		ある程度あった		あまりなかった		まったくなかった						761	0
			286	37.6%	392	51.5%	75	9.9%	8	1.1%						
11-2	その成果は次のうちどれにあたりますか。(複数回答可)	—	知識の獲得・理解		技術・技能の習得		思考力		評価・判断力		表現力		主体的学修力		761	0
			543	71.4%	137	18.0%	487	64.0%	270	35.5%	242	31.8%	198	26.0%	7	0.9%
12	あなたは、この授業で学んだことがこれからの人生において何らかの形で役立つと思いますか。	3.47	役立つ		どちらかといえば役立つ		どちらかといえば役立たない		役立たない						761	0
			413	54.3%	300	39.4%	40	5.3%	8	1.1%						

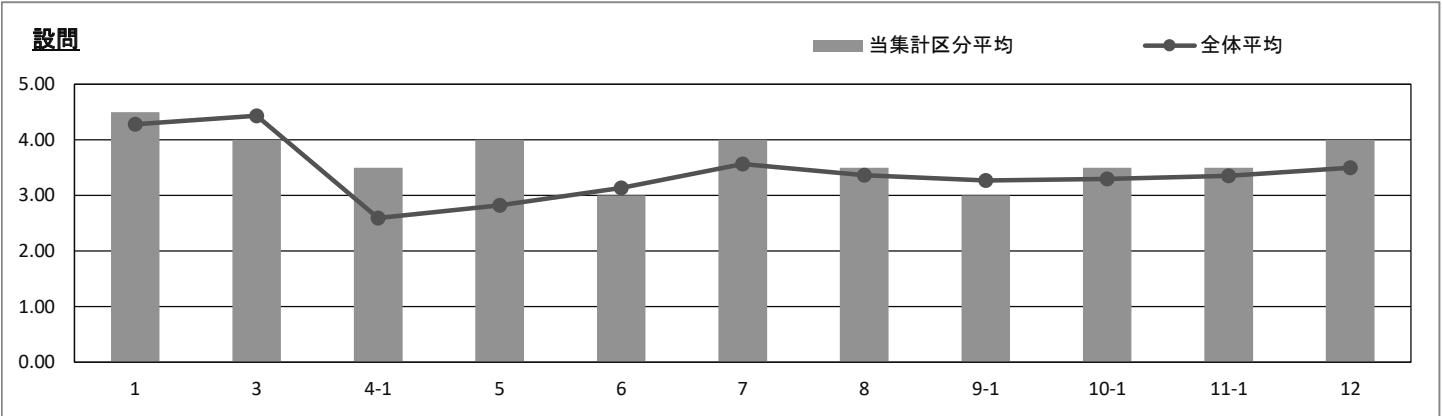


代表授業名	自由科目
-------	------

文学部				経済学部		経営学部	法学部
英文	総合人文	歴史	教育	経済	共生社会経済	経営	法律
0	0	0	0	0	0	1	0
工学部				教養学部			
機械知能工	電気電子工	環境建設工	情報基盤工	人間科	言語文化	情報科	地域構想
1	0	0	0	0	0	0	0
地域総合学部		情報学部	人間科学部	国際学部			
地域コミュニティ	政策デザイン	データサイエンス	心理行動科	国際教養			
0	0	0	0	0			

受講者数	21
回答者数	2

問	設問文	平均	回答数／回答率(%)										有効回答	無効回答
1	この授業を総合評価してください。	4.50	たいへん良い授業だった		どちらかといえば良い授業だった		どちらともいえない		どちらかといえば良くない授業だった		たいへん良くない授業だった		2	0
			1	50.0%	1	50.0%	0	0.0%	0	0.0%	0	0.0%		
2	あなたは、この授業の履修では、特にどんな力が必要だったと思いますか。(複数回答可)	-	知識を習得する力		技術・技能を習得する力		ものごとをよく考える力		評価や判断する力		書く・話すなど表現する力		2	0
			2	100.0%	0	0.0%	1	50.0%	0	0.0%	2	100.0%	1	50.0%
													0	0.0%
3	あなたはこの授業をどのぐらい欠席しましたか。	4.00	0回		1回		2〜3回		4〜5回		6回以上		2	0
			1	50.0%	0	0.0%	1	50.0%	0	0.0%	0	0.0%		
4-1	あなたは、平均すると1回の授業につき、予習・復習や関連学習をどのぐらいしましたか。	3.50	2時間以上		1〜2時間未満		30分〜1時間未満		30分未満		まったくしていない		2	0
			1	50.0%	0	0.0%	0	0.0%	1	50.0%	0	0.0%		
5	授業以外での学習について、担当教員から指示や指導はありましたか。	4.00	よくあった		ときどきあった		あまりなかった		まったくなかった				2	0
			2	100.0%	0	0.0%	0	0.0%	0	0.0%				
6	あなたは、この授業の到達目標を知っていますか。	3.00	よく知っている		ある程度知っている		あまり知らない		まったく知らない				2	0
			0	0.0%	2	100.0%	0	0.0%	0	0.0%				
7	この授業は、シラバスの授業計画どおりに行われましたか。	4.00	行われた		ある程度行われた		あまり行われなかった		まったく行われなかった				2	0
			2	100.0%	0	0.0%	0	0.0%	0	0.0%				
8	あなたは、この授業の成績評価の方法・基準を知っていますか。	3.50	よく知っている		ある程度知っている		あまり知らない		まったく知らない				2	0
			1	50.0%	1	50.0%	0	0.0%	0	0.0%				
9-1	あなたは、この授業の内容を理解できましたか。	3.00	よく理解できた		ある程度理解できた		あまり理解できなかった		まったく理解できなかった				2	0
			0	0.0%	2	100.0%	0	0.0%	0	0.0%				
10-1	あなたは、この授業の内容に興味がもてましたか。	3.50	大いにもてた		ある程度もてた		あまりもてなかった		まったくもてなかった				2	0
			1	50.0%	1	50.0%	0	0.0%	0	0.0%				
11-1	あなたは、この授業によって得られた成果がありましたか。	3.50	大いにあった		ある程度あった		あまりなかった		まったくなかった				2	0
			1	50.0%	1	50.0%	0	0.0%	0	0.0%				
11-2	その成果は次のうちどれにあたりますか。(複数回答可)	-	知識の獲得・理解		技術・技能の習得		思考力		評価・判断力		表現力		2	0
			2	100.0%	0	0.0%	1	50.0%	0	0.0%	0	0.0%	1	50.0%
													0	0.0%
12	あなたは、この授業で学んだことがこれからの人生において何らかの形で役立つと思いますか。	4.00	役立つ		どちらかといえば役立つ		どちらかといえば役立たない		役立たない				2	0
			2	100.0%	0	0.0%	0	0.0%	0	0.0%				

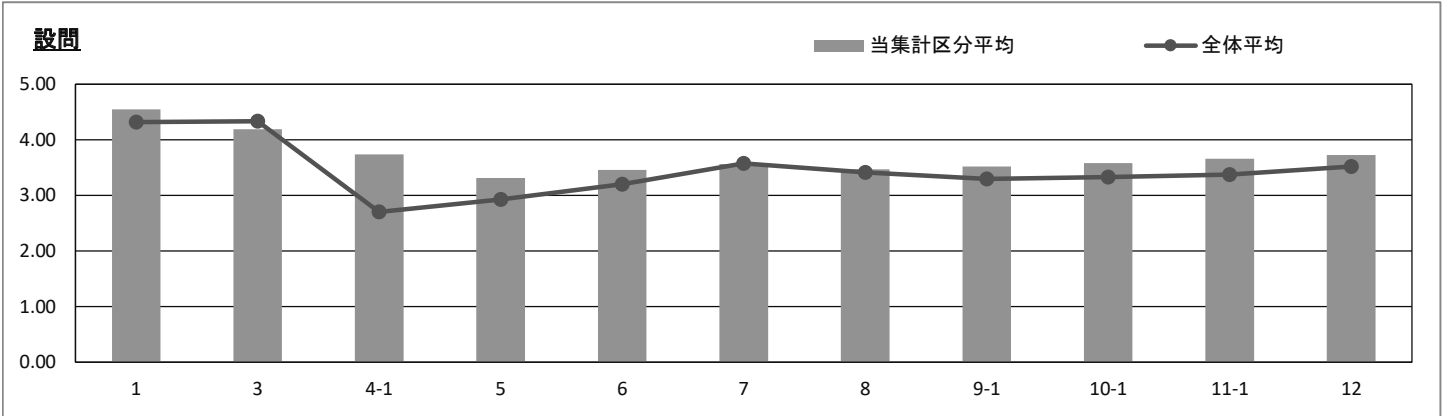


代表授業名	論文
-------	----

文学部				経済学部		経営学部	法学部
英文	総合人文	歴史	教育	経済	共生社会経済	経営	法律
23	0	0	0	22	34	79	83
工学部				教養学部			
機械知能工	電気電子工	環境建設工	情報基盤工	人間科	言語文化	情報科	地域構想
6	0	14	0	16	1	7	10
地域総合学部		情報学部	人間科学部	国際学部			
地域コミュニティ	政策デザイン	データサイエンス	心理行動科	国際教養			
0	0	0	0	0			

受講者数	2,352
回答者数	295

問	設問文	平均	回答数／回答率(%)										有効回答	無効回答
1	この授業を総合評価してください。	4.55	たいへん良い授業だった		どちらかといえば良い授業だった		どちらともいえない		どちらかといえば良くない授業だった		たいへん良くない授業だった		295	0
			197	66.8%	75	25.4%	16	5.4%	2	0.7%	5	1.7%		
2	あなたは、この授業の履修では、特にどんな力が必要だったと思いますか。(複数回答可)	—	知識を習得する力		技術・技能を習得する力		ものごとをよく考える力		評価や判断する力		書く・話すなど表現する力		295	0
			199	67.5%	96	32.5%	227	76.9%	132	44.7%	210	71.2%	189	64.1%
													9	3.1%
3	あなたはこの授業をどのぐらい欠席しましたか。	4.19	0回		1回		2〜3回		4〜5回		6回以上		295	0
			161	54.6%	59	20.0%	55	18.6%	10	3.4%	10	3.4%		
4-1	あなたは、平均すると1回の授業につき、予習・復習や関連学習をどのぐらいしましたか。	3.74	2時間以上		1〜2時間未満		30分〜1時間未満		30分未満		まったくしていない		295	0
			105	35.6%	81	27.5%	51	17.3%	42	14.2%	16	5.4%		
5	授業以外での学習について、担当教員から指示や指導はありましたか。	3.32	よくあった		ときどきあった		あまりなかった		まったくなかった				295	0
			151	51.2%	98	33.2%	34	11.5%	12	4.1%				
6	あなたは、この授業の到達目標を知っていますか。	3.46	よく知っている		ある程度知っている		あまり知らない		まったく知らない				295	0
			162	54.9%	111	37.6%	17	5.8%	5	1.7%				
7	この授業は、シラバスの授業計画どおりに行われましたか。	3.57	行われた		ある程度行われた		あまり行われなかった		まったく行われなかった				295	0
			186	63.1%	95	32.2%	9	3.1%	5	1.7%				
8	あなたは、この授業の成績評価の方法・基準を知っていますか。	3.47	よく知っている		ある程度知っている		あまり知らない		まったく知らない				295	0
			169	57.3%	100	33.9%	21	7.1%	5	1.7%				
9-1	あなたは、この授業の内容を理解できましたか。	3.52	よく理解できた		ある程度理解できた		あまり理解できなかった		まったく理解できなかった				295	0
			169	57.3%	115	39.0%	7	2.4%	4	1.4%				
10-1	あなたは、この授業の内容に興味をもてましたか。	3.58	大いにもてた		ある程度もてた		あまりもてなかった		まったくもてなかった				295	0
			197	66.8%	81	27.5%	9	3.1%	8	2.7%				
11-1	あなたは、この授業によって得られた成果がありましたか。	3.66	大いにあった		ある程度あった		あまりなかった		まったくなかった				295	0
			212	71.9%	72	24.4%	5	1.7%	6	2.0%				
11-2	その成果は次のうちどれにあたりますか。(複数回答可)	—	知識の獲得・理解		技術・技能の習得		思考力		評価・判断力		表現力		295	0
			219	74.2%	107	36.3%	222	75.3%	141	47.8%	190	64.4%	176	59.7%
													7	2.4%
12	あなたは、この授業で学んだことがこれからの人生において何らかの形で役立つと思いますか。	3.73	役立つ		どちらかといえば役立つ		どちらかといえば役立たない		役立たない				295	0
			231	78.3%	52	17.6%	7	2.4%	5	1.7%				

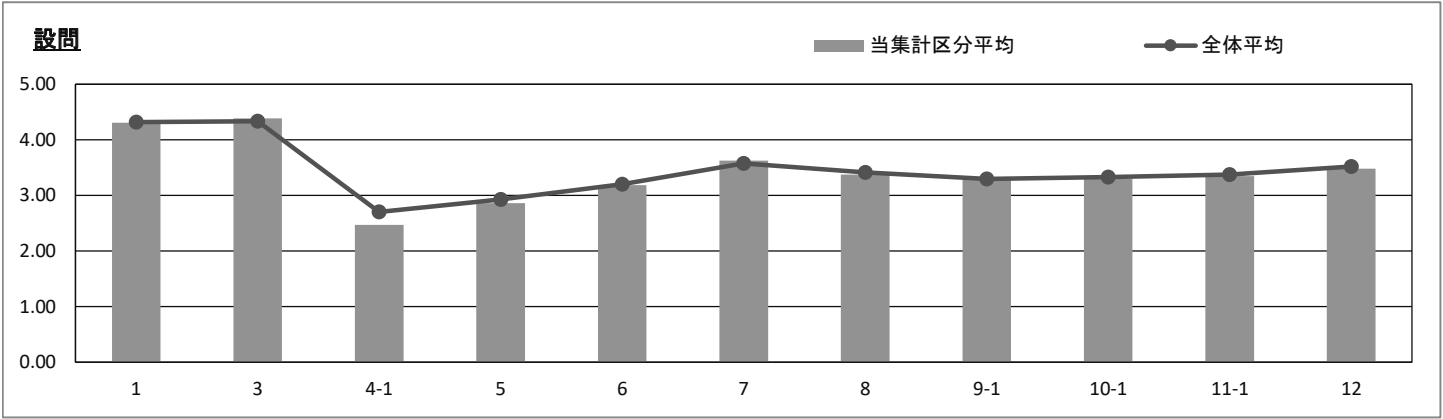


代表授業名	教養教育科目
-------	--------

文学部				経済学部		経営学部	法学部
英文	総合人文	歴史	教育	経済	共生社会経済	経営	法律
435	126	544	154	1,111	143	982	863
工学部				教養学部			
機械知能工	電気電子工	環境建設工	情報基盤工	人間科	言語文化	情報科	地域構想
174	236	473	56	167	135	164	137
地域総合学部		情報学部	人間科学部	国際学部			
地域コミュニティ	政策デザイン	データサイエンス	心理行動科	国際教養			
224	430	275	285	361			

受講者数	29,861
回答者数	7,475

問	設問文	平均	回答数／回答率(%)										有効 回答	無効 回答				
1	この授業を総合評価してください。	4.31	たいへん 良い授業だった		どちらかといえば 良い授業だった		どちらとも いえない		どちらかといえば 良くない授業だった		たいへん 良くない授業だった				7,475	0		
			3,516	47.0%	3,066	41.0%	665	8.9%	150	2.0%	78	1.0%						
2	あなたは、この授業の履修では、 特にどんな力が必要だったと 思いますか。(複数回答可)	-	知識を 習得する力		技術・技能を 習得する力		ものごとをよく 考える力		評価や判断する力		書く・話すなど 表現する力		自分で 学ぼうとする力		その他		7,475	0
			5,616	75.1%	1,580	21.1%	4,264	57.0%	2,147	28.7%	1,987	26.6%	1,998	26.7%	38	0.5%		
3	あなたはこの授業をどのぐらい 欠席しましたか。	4.39	0回		1回		2～3回		4～5回		6回以上						7,475	0
			4,623	61.8%	1,422	19.0%	1,260	16.9%	56	0.7%	114	1.5%						
4-1	あなたは、平均すると1回の授業 につき、予習・復習や関連学習を どのぐらいしましたか。	2.47	2時間以上		1～2時間未満		30分～1時間未満		30分未満		まったくしていない						7,475	0
			301	4.0%	1,113	14.9%	2,033	27.2%	2,393	32.0%	1,635	21.9%						
5	授業以外での学習について、 担当教員から指示や指導は ありましたか。	2.86	よくあった		ときどきあった		あまりなかった		まったくなかった								7,475	0
			2,132	28.5%	2,820	37.7%	1,862	24.9%	661	8.8%								
6	あなたは、この授業の到達目標を 知っていますか。	3.18	よく知っている		ある程度 知っている		あまり知らない		まったく知らない								7,475	0
			2,542	34.0%	3,917	52.4%	865	11.6%	151	2.0%								
7	この授業は、シラバスの授業計画 どおりに行われましたか。	3.63	行われた		ある程度行われた		あまり 行われなかった		まったく 行われなかった								7,475	0
			4,905	65.6%	2,383	31.9%	154	2.1%	33	0.4%								
8	あなたは、この授業の成績評価の 方法・基準を知っていますか。	3.38	よく知っている		ある程度 知っている		あまり知らない		まったく知らない								7,475	0
			3,462	46.3%	3,451	46.2%	483	6.5%	79	1.1%								
9-1	あなたは、この授業の内容を理解 できましたか。	3.30	よく理解できた		ある程度 理解できた		あまり 理解できなかった		まったく 理解できなかった								7,475	0
			2,965	39.7%	3,891	52.1%	533	7.1%	86	1.2%								
10-1	あなたは、この授業の内容に興味 がもてましたか。	3.30	大いにもてた		ある程度もてた		あまり もてなかった		まったく もてなかった								7,475	0
			3,183	42.6%	3,505	46.9%	631	8.4%	156	2.1%								
11-1	あなたは、この授業によって 得られた成果がありましたか。	3.35	大いにあった		ある程度あった		あまりなかった		まったくなかった								7,475	0
			3,300	44.1%	3,585	48.0%	482	6.4%	108	1.4%								
11-2	その成果は次のうちどれに あたりますか。(複数回答可)	-	知識の 獲得・理解		技術・技能の 習得		思考力		評価・判断力		表現力		主体的学修力		その他		7,475	0
			5,692	76.1%	1,679	22.5%	3,960	53.0%	2,098	28.1%	1,857	24.8%	1,391	18.6%	38	0.5%		
12	あなたは、この授業で学んだことが これからの人生において何らかの 形で役立つと思いますか。	3.48	役立つ		どちらかといえば 役立つ		どちらかといえば 役立たない		役立たない								7,475	0
			4,305	57.6%	2,581	34.5%	475	6.4%	114	1.5%								

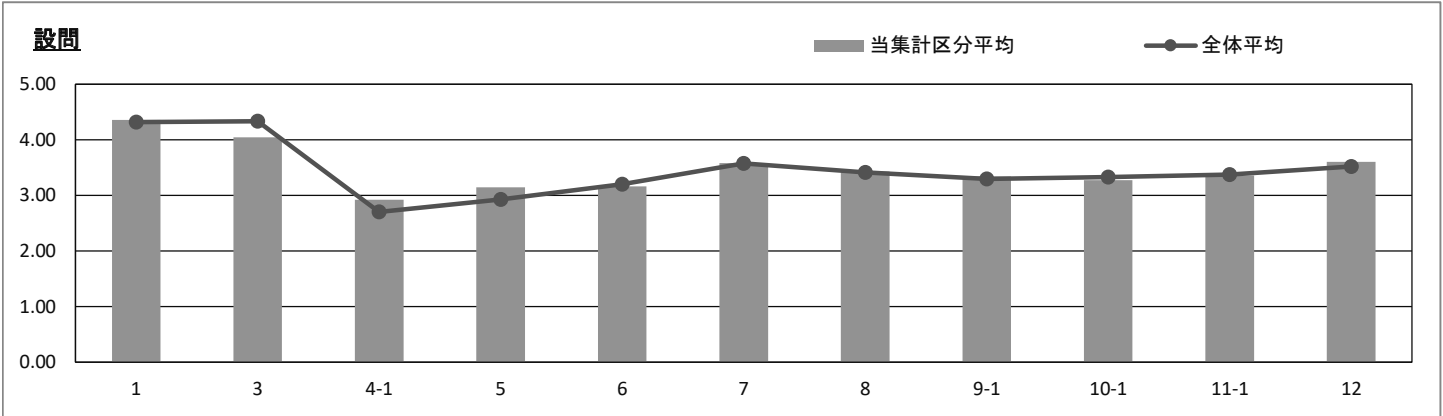


代表授業名	外国語科目
-------	-------

文学部				経済学部		経営学部	法学部
英文	総合人文	歴史	教育	経済	共生社会経済	経営	法律
209	74	210	59	408	80	313	403
工学部				教養学部			
機械知能工	電気電子工	環境建設工	情報基盤工	人間科	言語文化	情報科	地域構想
123	134	166	38	45	50	55	42
地域総合学部		情報学部	人間科学部	国際学部			
地域コミュニティ	政策デザイン	データサイエンス	心理行動科	国際教養			
100	101	119	118	106			

受講者数	6,779
回答者数	2,953

問	設問文	平均	回答数／回答率(%)										有効回答	無効回答
1	この授業を総合評価してください。	4.36	たいへん良い授業だった		どちらかといえば良い授業だった		どちらともいえない		どちらかといえば良くない授業だった		たいへん良くない授業だった		2,953	0
			1,513	51.2%	1,094	37.0%	262	8.9%	59	2.0%	25	0.8%		
2	あなたは、この授業の履修では、特にどんな力が必要だったと思いますか。(複数回答可)	-	知識を習得する力		技術・技能を習得する力		ものごとをよく考える力		評価や判断する力		書く・話すなど表現する力		2,953	0
			2,303	78.0%	938	31.8%	766	25.9%	368	12.5%	1,933	65.5%	1,185	40.1%
			16	0.5%	自分で学ぼうとする力		その他							
3	あなたはこの授業をどのぐらい欠席しましたか。	4.05	0回		1回		2〜3回		4〜5回		6回以上		2,953	0
			1,249	42.3%	739	25.0%	864	29.3%	60	2.0%	41	1.4%		
4-1	あなたは、平均すると1回の授業につき、予習・復習や関連学習をどのぐらいしましたか。	2.92	2時間以上		1〜2時間未満		30分〜1時間未満		30分未満		まったくしていない		2,953	0
			124	4.2%	698	23.6%	1,138	38.5%	815	27.6%	178	6.0%		
5	授業以外での学習について、担当教員から指示や指導はありましたか。	3.15	よくあった		ときどきあった		あまりなかった		まったくなかった				2,953	0
			1,145	38.8%	1,229	41.6%	443	15.0%	136	4.6%				
6	あなたは、この授業の到達目標を知っていますか。	3.16	よく知っている		ある程度知っている		あまり知らない		まったく知らない				2,953	0
			966	32.7%	1,560	52.8%	374	12.7%	53	1.8%				
7	この授業は、シラバスの授業計画どおりに行われましたか。	3.58	行われた		ある程度行われた		あまり行われなかった		まったく行われなかった				2,953	0
			1,813	61.4%	1,056	35.8%	69	2.3%	15	0.5%				
8	あなたは、この授業の成績評価の方法・基準を知っていますか。	3.43	よく知っている		ある程度知っている		あまり知らない		まったく知らない				2,953	0
			1,474	49.9%	1,293	43.8%	165	5.6%	21	0.7%				
9-1	あなたは、この授業の内容を理解できましたか。	3.34	よく理解できた		ある程度理解できた		あまり理解できなかった		まったく理解できなかった				2,953	0
			1,229	41.6%	1,533	51.9%	166	5.6%	25	0.8%				
10-1	あなたは、この授業の内容に興味をもてましたか。	3.28	大いにもてた		ある程度もてた		あまりもてなかった		まったくもてなかった				2,953	0
			1,204	40.8%	1,424	48.2%	262	8.9%	63	2.1%				
11-1	あなたは、この授業によって得られた成果がありましたか。	3.36	大いにあった		ある程度あった		あまりなかった		まったくなかった				2,953	0
			1,316	44.6%	1,410	47.7%	193	6.5%	34	1.2%				
11-2	その成果は次のうちどれにあたりますか。(複数回答可)	-	知識の獲得・理解		技術・技能の習得		思考力		評価・判断力		表現力		2,953	0
			2,359	79.9%	968	32.8%	978	33.1%	404	13.7%	1,390	47.1%	696	23.6%
			22	0.7%	主体的学修力		その他							
12	あなたは、この授業で学んだことがこれからの人生において何らかの形で役立つと思いますか。	3.61	役立つ		どちらかといえば役立つ		どちらかといえば役立たない		役立たない				2,953	0
			1,933	65.5%	907	30.7%	85	2.9%	28	0.9%				

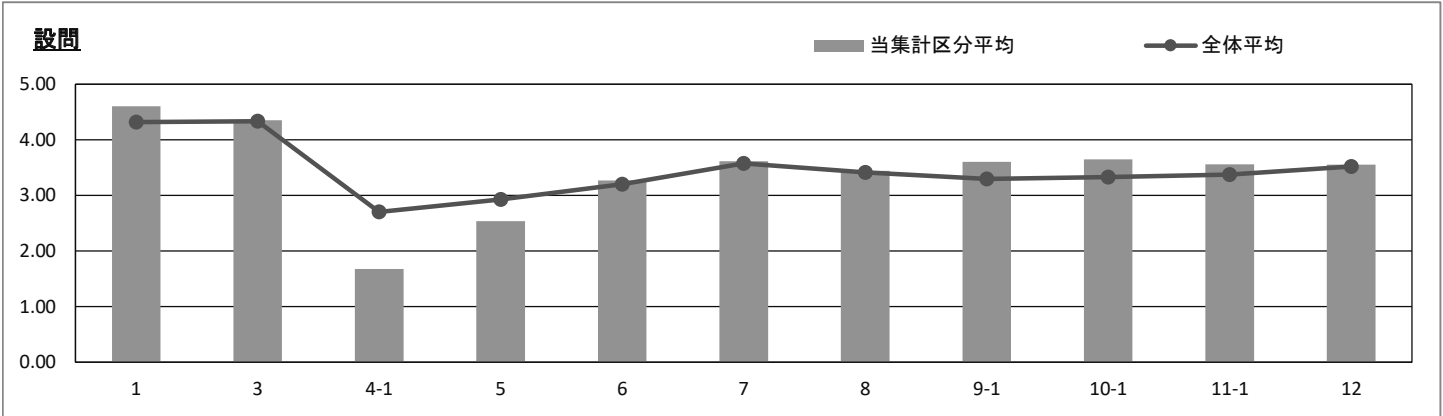


代表授業名	保健体育科目
-------	--------

文学部				経済学部		経営学部	法学部
英文	総合人文	歴史	教育	経済	共生社会経済	経営	法律
25	1	17	21	25	7	25	16
工学部				教養学部			
機械知能工	電気電子工	環境建設工	情報基盤工	人間科	言語文化	情報科	地域構想
1	4	20	0	0	2	3	1
地域総合学部		情報学部	人間科学部	国際学部			
地域コミュニティ	政策デザイン	データサイエンス	心理行動科	国際教養			
10	2	6	11	2			

受講者数	831
回答者数	199

問	設問文	平均	回答数／回答率(%)												有効回答	無効回答
1	この授業を総合評価してください。	4.60	たいへん良い授業だった		どちらかといえば良い授業だった		どちらともいえない		どちらかといえば良くない授業だった		たいへん良くない授業だった				199	0
			141	70.9%	42	21.1%	13	6.5%	1	0.5%	2	1.0%				
2	あなたは、この授業の履修では、特にどんな力が必要だったと思いますか。(複数回答可)	—	知識を習得する力		技術・技能を習得する力		ものごとをよく考える力		評価や判断する力		書く・話すなど表現する力		自分で学ぼうとする力		199	0
			74	37.2%	130	65.3%	53	26.6%	39	19.6%	22	11.1%	63	31.7%	10	5.0%
3	あなたはこの授業をどのぐらい欠席しましたか。	4.35	0回		1回		2〜3回		4〜5回		6回以上				199	0
			111	55.8%	55	27.6%	29	14.6%	0	0.0%	4	2.0%				
4-1	あなたは、平均すると1回の授業につき、予習・復習や関連学習をどのぐらいしましたか。	1.68	2時間以上		1〜2時間未満		30分〜1時間未満		30分未満		まったくしていない				199	0
			3	1.5%	13	6.5%	29	14.6%	26	13.1%	128	64.3%				
5	授業以外での学習について、担当教員から指示や指導はありましたか。	2.54	よくあった		ときどきあった		あまりなかった		まったくなかった						199	0
			56	28.1%	48	24.1%	42	21.1%	53	26.6%						
6	あなたは、この授業の到達目標を知っていますか。	3.27	よく知っている		ある程度知っている		あまり知らない		まったく知らない						199	0
			88	44.2%	81	40.7%	25	12.6%	5	2.5%						
7	この授業は、シラバスの授業計画どおりに行われましたか。	3.61	行われた		ある程度行われた		あまり行われなかった		まったく行われなかった						199	0
			130	65.3%	61	30.7%	8	4.0%	0	0.0%						
8	あなたは、この授業の成績評価の方法・基準を知っていますか。	3.44	よく知っている		ある程度知っている		あまり知らない		まったく知らない						199	0
			108	54.3%	73	36.7%	16	8.0%	2	1.0%						
9-1	あなたは、この授業の内容を理解できましたか。	3.60	よく理解できた		ある程度理解できた		あまり理解できなかった		まったく理解できなかった						199	0
			126	63.3%	68	34.2%	4	2.0%	1	0.5%						
10-1	あなたは、この授業の内容に興味がもてましたか。	3.65	大いにもてた		ある程度もてた		あまりもてなかった		まったくもてなかった						199	0
			137	68.8%	55	27.6%	6	3.0%	1	0.5%						
11-1	あなたは、この授業によって得られた成果がありましたか。	3.56	大いにあった		ある程度あった		あまりなかった		まったくなかった						199	0
			125	62.8%	62	31.2%	10	5.0%	2	1.0%						
11-2	その成果は次のうちどれにあたりますか。(複数回答可)	—	知識の獲得・理解		技術・技能の習得		思考力		評価・判断力		表現力		主体的学修力		199	0
			81	40.7%	133	66.8%	52	26.1%	48	24.1%	45	22.6%	52	26.1%	8	4.0%
12	あなたは、この授業で学んだことがこれからの人生において何らかの形で役立つと思いますか。	3.55	役立つ		どちらかといえば役立つ		どちらかといえば役立たない		役立たない						199	0
			121	60.8%	70	35.2%	5	2.5%	3	1.5%						

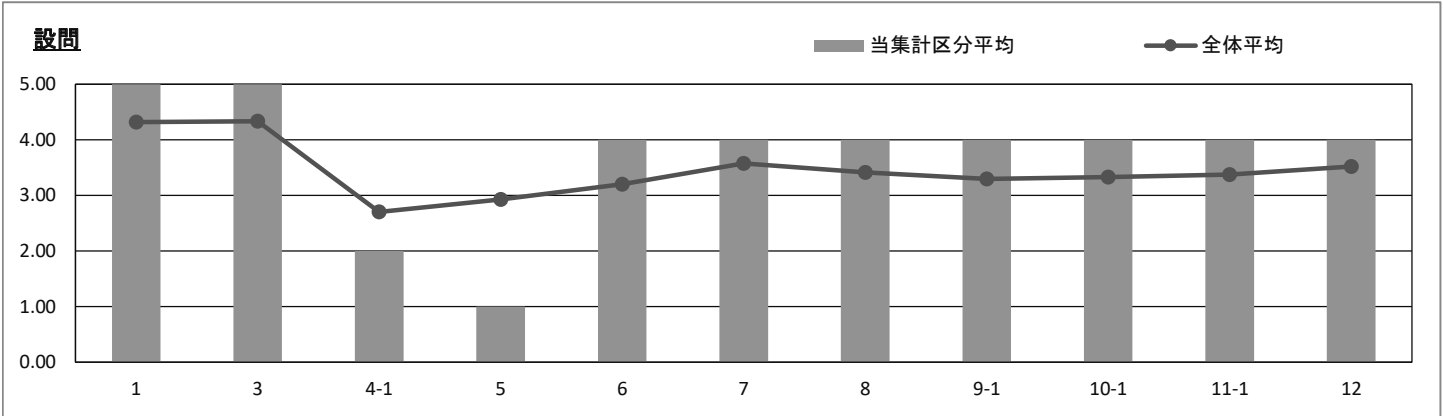


代表授業名	外国人留学生科目
-------	----------

文学部				経済学部		経営学部	法学部
英文	総合人文	歴史	教育	経済	共生社会経済	経営	法律
0	0	0	0	0	0	0	0
工学部				教養学部			
機械知能工	電気電子工	環境建設工	情報基盤工	人間科	言語文化	情報科	地域構想
0	0	0	0	0	1	0	0
地域総合学部		情報学部	人間科学部	国際学部			
地域コミュニティ	政策デザイン	データサイエス	心理行動科	国際教養			
0	0	0	0	0			

受講者数	39
回答者数	1

問	設問文	平均	回答数／回答率(%)										有効回答	無効回答
1	この授業を総合評価してください。	5.00	たいへん良い授業だった		どちらかといえば良い授業だった		どちらともいえない		どちらかといえば良くない授業だった		たいへん良くない授業だった		1	0
			1	100.0%	0	0.0%	0	0.0%	0	0.0%	0	0.0%		
2	あなたは、この授業の履修では、特にどんな力が必要だったと思いますか。(複数回答可)	-	知識を習得する力		技術・技能を習得する力		ものごとをよく考える力		評価や判断する力		書く・話すなど表現する力		1	0
			1	100.0%	0	0.0%	1	100.0%	1	100.0%	0	0.0%	1	0
3	あなたはこの授業をどのぐらい欠席しましたか。	5.00	0回		1回		2〜3回		4〜5回		6回以上		1	0
			1	100.0%	0	0.0%	0	0.0%	0	0.0%	0	0.0%		
4-1	あなたは、平均すると1回の授業につき、予習・復習や関連学習をどのぐらいしましたか。	2.00	2時間以上		1〜2時間未満		30分〜1時間未満		30分未満		まったくしていない		1	0
			0	0.0%	0	0.0%	0	0.0%	1	100.0%	0	0.0%		
5	授業以外での学習について、担当教員から指示や指導はありましたか。	1.00	よくあった		ときどきあった		あまりなかった		まったくなかった				1	0
			0	0.0%	0	0.0%	0	0.0%	1	100.0%				
6	あなたは、この授業の到達目標を知っていますか。	4.00	よく知っている		ある程度知っている		あまり知らない		まったく知らない				1	0
			1	100.0%	0	0.0%	0	0.0%	0	0.0%				
7	この授業は、シラバスの授業計画どおりに行われましたか。	4.00	行われた		ある程度行われた		あまり行われなかった		まったく行われなかった				1	0
			1	100.0%	0	0.0%	0	0.0%	0	0.0%				
8	あなたは、この授業の成績評価の方法・基準を知っていますか。	4.00	よく知っている		ある程度知っている		あまり知らない		まったく知らない				1	0
			1	100.0%	0	0.0%	0	0.0%	0	0.0%				
9-1	あなたは、この授業の内容を理解できましたか。	4.00	よく理解できた		ある程度理解できた		あまり理解できなかった		まったく理解できなかった				1	0
			1	100.0%	0	0.0%	0	0.0%	0	0.0%				
10-1	あなたは、この授業の内容に興味がもてましたか。	4.00	大いにもてた		ある程度もてた		あまりもてなかった		まったくもてなかった				1	0
			1	100.0%	0	0.0%	0	0.0%	0	0.0%				
11-1	あなたは、この授業によって得られた成果がありましたか。	4.00	大いにあった		ある程度あった		あまりなかった		まったくなかった				1	0
			1	100.0%	0	0.0%	0	0.0%	0	0.0%				
11-2	その成果は次のうちどれにあたりますか。(複数回答可)	-	知識の獲得・理解		技術・技能の習得		思考力		評価・判断力		表現力		1	0
			1	100.0%	0	0.0%	1	100.0%	1	100.0%	0	0.0%	1	0
12	あなたは、この授業で学んだことがこれからの人生において何らかの形で役立つと思いますか。	4.00	役立つ		どちらかといえば役立つ		どちらかといえば役立たない		役立たない				1	0
			1	100.0%	0	0.0%	0	0.0%	0	0.0%				

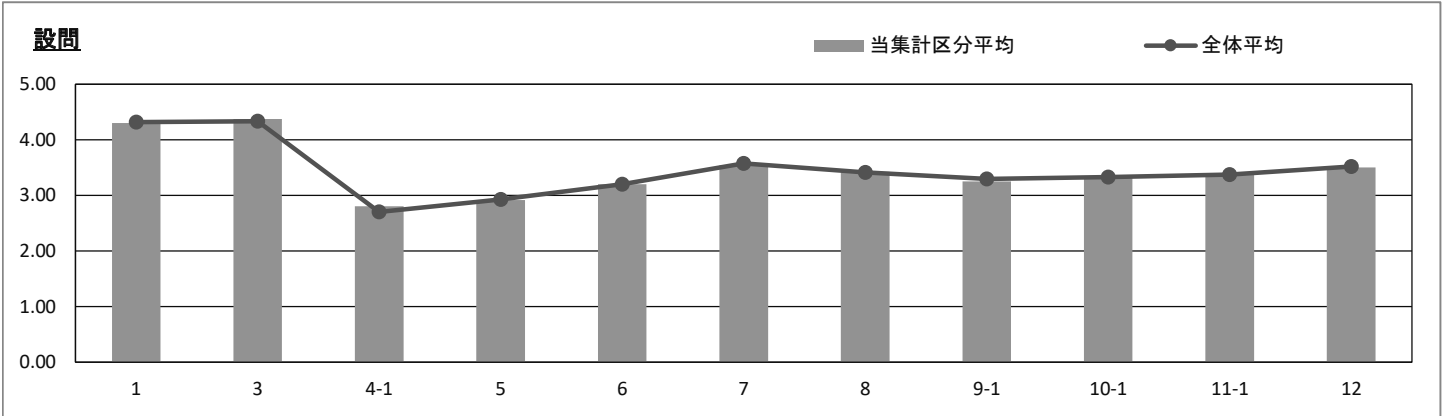


代表授業名	専門科目
-------	------

文学部				経済学部		経営学部	法学部
英文	総合人文	歴史	教育	経済	共生社会経済	経営	法律
1,240	192	691	693	1,270	363	813	1,239
工学部				教養学部			
機械知能工	電気電子工	環境建設工	情報基盤工	人間科	言語文化	情報科	地域構想
370	577	1,072	221	262	197	305	163
地域総合学部		情報学部	人間科学部	国際学部			
地域コミュニティ	政策デザイン	データサイエンス	心理行動科	国際教養			
107	186	279	271	145			

受講者数	49,226
回答者数	10,656

問	設問文	平均	回答数／回答率(%)										有効 回答	無効 回答				
1	この授業を総合評価してください。	4.30	たいへん 良い授業だった		どちらかといえば 良い授業だった		どちらとも いえない		どちらかといえば 良くない授業だった		たいへん 良くない授業だった				10,656	0		
			5,120	48.0%	4,171	39.1%	953	8.9%	265	2.5%	147	1.4%						
2	あなたは、この授業の履修では、 特にどんな力が必要だったと 思いますか。(複数回答可)	-	知識を 習得する力		技術・技能を 習得する力		ものごとをよく 考える力		評価や判断する力		書く・話すなど 表現する力		自分で 学ぼうとする力		その他		10,656	0
			8,709	81.7%	3,535	33.2%	5,117	48.0%	2,523	23.7%	2,924	27.4%	3,742	35.1%	70	0.7%		
3	あなたはこの授業をどのぐらい 欠席しましたか。	4.37	0回		1回		2～3回		4～5回		6回以上				10,656	0		
			6,331	59.4%	2,356	22.1%	1,734	16.3%	84	0.8%	151	1.4%						
4-1	あなたは、平均すると1回の授業 につき、予習・復習や関連学習を どのぐらいしましたか。	2.80	2時間以上		1～2時間未満		30分～1時間未満		30分未満		まったくしていない				10,656	0		
			807	7.6%	2,275	21.3%	3,125	29.3%	2,908	27.3%	1,541	14.5%						
5	授業以外での学習について、 担当教員から指示や指導は ありましたか。	2.92	よくあった		ときどきあった		あまりなかった		まったくなかった						10,656	0		
			3,207	30.1%	4,164	39.1%	2,509	23.5%	776	7.3%								
6	あなたは、この授業の到達目標を 知っていますか。	3.20	よく知っている		ある程度 知っている		あまり知らない		まったく知らない						10,656	0		
			3,729	35.0%	5,593	52.5%	1,117	10.5%	217	2.0%								
7	この授業は、シラバスの授業計画 どおりに行われましたか。	3.54	行われた		ある程度行われた		あまり 行われなかった		まったく 行われなかった						10,656	0		
			6,283	59.0%	3,944	37.0%	337	3.2%	92	0.9%								
8	あなたは、この授業の成績評価の 方法・基準を知っていますか。	3.43	よく知っている		ある程度 知っている		あまり知らない		まったく知らない						10,656	0		
			5,399	50.7%	4,517	42.4%	626	5.9%	114	1.1%								
9-1	あなたは、この授業の内容を理解 できましたか。	3.25	よく理解できた		ある程度 理解できた		あまり 理解できなかった		まったく 理解できなかった						10,656	0		
			3,948	37.0%	5,625	52.8%	926	8.7%	157	1.5%								
10-1	あなたは、この授業の内容に興味 がもてましたか。	3.34	大いにもてた		ある程度もてた		あまり もてなかった		まったく もてなかった						10,656	0		
			4,864	45.6%	4,740	44.5%	834	7.8%	218	2.0%								
11-1	あなたは、この授業によって 得られた成果がありましたか。	3.38	大いにあった		ある程度あった		あまりなかった		まったくなかった						10,656	0		
			4,987	46.8%	4,857	45.6%	662	6.2%	150	1.4%								
11-2	その成果は次のうちどれに あたりますか。(複数回答可)	-	知識の 獲得・理解		技術・技能の 習得		思考力		評価・判断力		表現力		主体的学修力		その他		10,656	0
			8,746	82.1%	3,613	33.9%	4,997	46.9%	2,579	24.2%	2,501	23.5%	2,718	25.5%	73	0.7%		
12	あなたは、この授業で学んだことが これからの人生において何らかの 形で役立つと思いますか。	3.50	役立つ		どちらかといえば 役立つ		どちらかといえば 役立たない		役立たない						10,656	0		
			6,269	58.8%	3,659	34.3%	547	5.1%	181	1.7%								

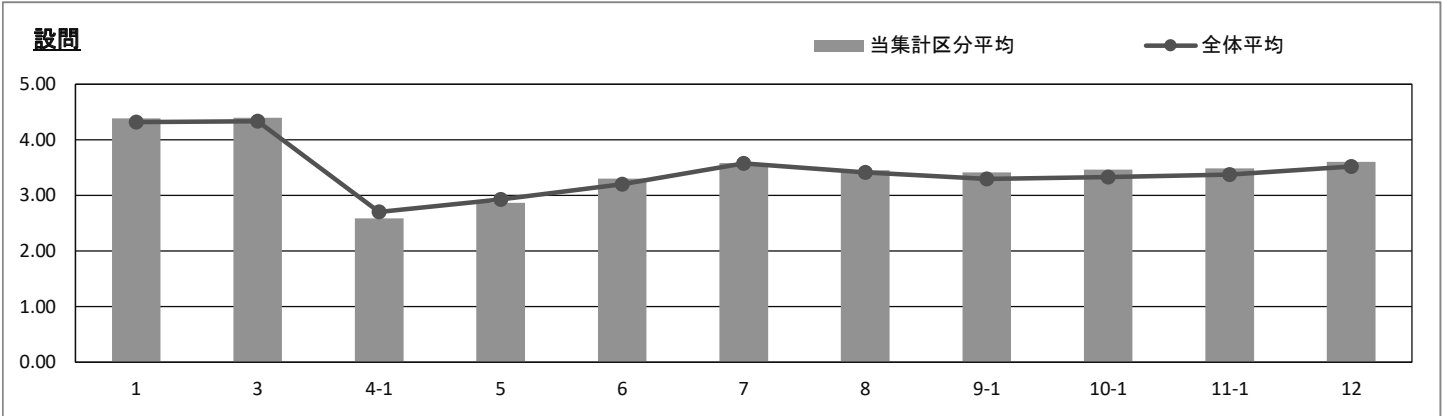


代表授業名	資格科目
-------	------

文学部				経済学部		経営学部	法学部
英文	総合人文	歴史	教育	経済	共生社会経済	経営	法律
161	35	243	154	10	36	18	34
工学部				教養学部			
機械知能工	電気電子工	環境建設工	情報基盤工	人間科	言語文化	情報科	地域構想
5	6	11	0	20	88	40	91
地域総合学部		情報学部	人間科学部	国際学部			
地域コミュニティ	政策デザイン	データサイエンス	心理行動科	国際教養			
27	1	8	32	14			

受講者数	4,678
回答者数	1,034

問	設問文	平均	回答数／回答率(%)										有効 回答	無効 回答				
1	この授業を総合評価してください。	4.39	たいへん 良い授業だった		どちらかといえ ば良い授業だっ た		どちらとも いえない		どちらかといえ ば良くない授業 だった		たいへん 良くない授業だ った				1,034	0		
			544	52.6%	375	36.3%	92	8.9%	18	1.7%	5	0.5%						
2	あなたは、この授業の履修では、特にどんな力が必要だったと思いますか。(複数回答可)	-	知識を 習得する力		技術・技能を 習得する力		ものごとをよく 考える力		評価や判断する 力		書く・話すなど 表現する力		自分で 学ぼうとする力		その他		1,034	0
			844	81.6%	327	31.6%	603	58.3%	372	36.0%	305	29.5%	386	37.3%	9	0.9%		
3	あなたはこの授業をどのぐらい欠席しましたか。	4.40	0回		1回		2～3回		4～5回		6回以上				1,034	0		
			606	58.6%	259	25.0%	151	14.6%	8	0.8%	10	1.0%						
4-1	あなたは、平均すると1回の授業につき、予習・復習や関連学習をどのぐらいしましたか。	2.59	2時間以上		1～2時間未満		30分～1時間未満		30分未満		まったくしてない				1,034	0		
			48	4.6%	194	18.8%	276	26.7%	314	30.4%	202	19.5%						
5	授業以外での学習について、担当教員から指示や指導はありましたか。	2.87	よくあった		ときどきあった		あまりなかった		まったくなかった						1,034	0		
			334	32.3%	324	31.3%	281	27.2%	95	9.2%								
6	あなたは、この授業の到達目標を知っていますか。	3.30	よく知っている		ある程度 知っている		あまり知らない		まったく知らない						1,034	0		
			421	40.7%	516	49.9%	86	8.3%	11	1.1%								
7	この授業は、シラバスの授業計画どおりに行われましたか。	3.58	行われた		ある程度行われた		あまり 行われなかった		まったく 行われなかった						1,034	0		
			640	61.9%	362	35.0%	27	2.6%	5	0.5%								
8	あなたは、この授業の成績評価の方法・基準を知っていますか。	3.45	よく知っている		ある程度 知っている		あまり知らない		まったく知らない						1,034	0		
			539	52.1%	432	41.8%	56	5.4%	7	0.7%								
9-1	あなたは、この授業の内容を理解できましたか。	3.42	よく理解できた		ある程度 理解できた		あまり 理解できなかった		まったく 理解できなかった						1,034	0		
			495	47.9%	483	46.7%	48	4.6%	8	0.8%								
10-1	あなたは、この授業の内容に興味をもてましたか。	3.46	大いにもてた		ある程度もてた		あまり もてなかった		まったく もてなかった						1,034	0		
			565	54.6%	398	38.5%	56	5.4%	15	1.5%								
11-1	あなたは、この授業によって得られた成果がありましたか。	3.49	大いにあった		ある程度あった		あまりなかった		まったくなかった						1,034	0		
			558	54.0%	428	41.4%	41	4.0%	7	0.7%								
11-2	その成果は次のうちどれにあたりますか。(複数回答可)	-	知識の 獲得・理解		技術・技能の 習得		思考力		評価・判断力		表現力		主体的学修力		その他		1,034	0
			866	83.8%	337	32.6%	552	53.4%	374	36.2%	308	29.8%	340	32.9%	10	1.0%		
12	あなたは、この授業で学んだことがこれからの人生において何らかの形で役立つと思いますか。	3.60	役立つ		どちらかといえ ば役立つ		どちらかといえ ば役立たない		役立たない						1,034	0		
			679	65.7%	307	29.7%	42	4.1%	6	0.6%								

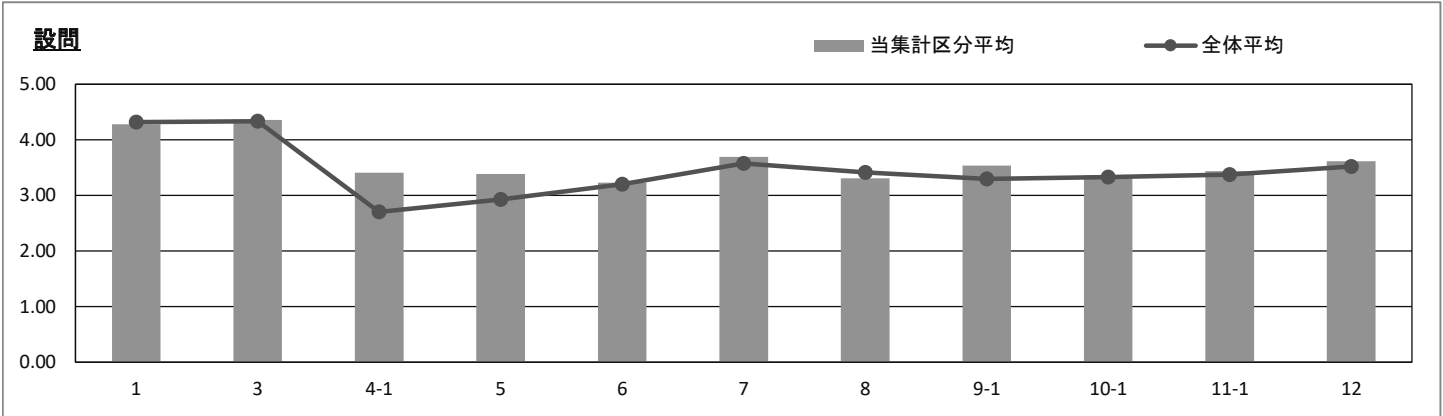


代表授業名	地域教育科目
-------	--------

文学部				経済学部		経営学部	法学部
英文	総合人文	歴史	教育	経済	共生社会経済	経営	法律
3	0	3	0	5	5	11	7
工学部				教養学部			
機械知能工	電気電子工	環境建設工	情報基盤工	人間科	言語文化	情報科	地域構想
0	0	1	0	0	1	0	3
地域総合学部		情報学部	人間科学部	国際学部			
地域コミュニティ	政策デザイン	データサイエンス	心理行動科	国際教養			
0	0	0	0	0			

受講者数	267
回答者数	39

問	設問文	平均	回答数／回答率(%)										有効回答	無効回答
1	この授業を総合評価してください。	4.28	たいへん良い授業だった		どちらかといえば良い授業だった		どちらともいえない		どちらかといえば良くない授業だった		たいへん良くない授業だった		39	0
			22	56.4%	12	30.8%	1	2.6%	2	5.1%	2	5.1%		
2	あなたは、この授業の履修では、特にどんな力が必要だったと思いますか。(複数回答可)	—	知識を習得する力		技術・技能を習得する力		ものごとをよく考える力		評価や判断する力		書く・話すなど表現する力		39	0
			23	59.0%	9	23.1%	28	71.8%	16	41.0%	18	46.2%	17	43.6%
			2	5.1%									2	5.1%
3	あなたはこの授業をどのぐらい欠席しましたか。	4.36	0回		1回		2〜3回		4〜5回		6回以上		39	0
			23	59.0%	9	23.1%	6	15.4%	0	0.0%	1	2.6%		
4-1	あなたは、平均すると1回の授業につき、予習・復習や関連学習をどのぐらいしましたか。	3.41	2時間以上		1〜2時間未満		30分〜1時間未満		30分未満		まったくしていない		39	0
			9	23.1%	10	25.6%	11	28.2%	6	15.4%	3	7.7%		
5	授業以外での学習について、担当教員から指示や指導はありましたか。	3.38	よくあった		ときどきあった		あまりなかった		まったくなかった				39	0
			24	61.5%	10	25.6%	1	2.6%	4	10.3%				
6	あなたは、この授業の到達目標を知っていますか。	3.23	よく知っている		ある程度知っている		あまり知らない		まったく知らない				39	0
			15	38.5%	20	51.3%	2	5.1%	2	5.1%				
7	この授業は、シラバスの授業計画どおりに行われましたか。	3.69	行われた		ある程度行われた		あまり行われなかった		まったく行われなかった				39	0
			29	74.4%	9	23.1%	0	0.0%	1	2.6%				
8	あなたは、この授業の成績評価の方法・基準を知っていますか。	3.31	よく知っている		ある程度知っている		あまり知らない		まったく知らない				39	0
			21	53.8%	12	30.8%	3	7.7%	3	7.7%				
9-1	あなたは、この授業の内容を理解できましたか。	3.54	よく理解できた		ある程度理解できた		あまり理解できなかった		まったく理解できなかった				39	0
			26	66.7%	10	25.6%	1	2.6%	2	5.1%				
10-1	あなたは、この授業の内容に興味をもてましたか。	3.36	大いにもてた		ある程度もてた		あまりもてなかった		まったくもてなかった				39	0
			22	56.4%	11	28.2%	4	10.3%	2	5.1%				
11-1	あなたは、この授業によって得られた成果がありましたか。	3.44	大いにあった		ある程度あった		あまりなかった		まったくなかった				39	0
			25	64.1%	8	20.5%	4	10.3%	2	5.1%				
11-2	その成果は次のうちどれにあたりますか。(複数回答可)	—	知識の獲得・理解		技術・技能の習得		思考力		評価・判断力		表現力		39	0
			23	59.0%	8	20.5%	22	56.4%	17	43.6%	24	61.5%	20	51.3%
													1	2.6%
12	あなたは、この授業で学んだことがこれからの人生において何らかの形で役立つと思いますか。	3.62	役立つ		どちらかといえば役立つ		どちらかといえば役立たない		役立たない				39	0
			30	76.9%	5	12.8%	2	5.1%	2	5.1%				

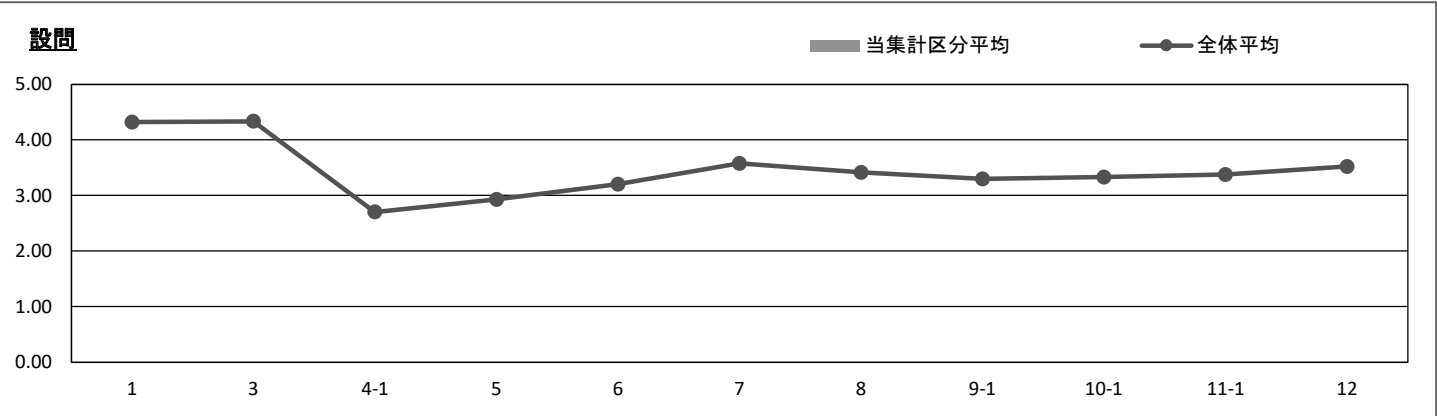


代表授業名	自由科目
-------	------

文学部				経済学部		経営学部	法学部
英文	総合人文	歴史	教育	経済	共生社会経済	経営	法律
0	0	0	0	0	0	0	0
工学部				教養学部			
機械知能工	電気電子工	環境建設工	情報基盤工	人間科	言語文化	情報科	地域構想
0	0	0	0	0	0	0	0
地域総合学部		情報学部	人間科学部	国際学部			
地域コミュニティ	政策デザイン	データサイエンス	心理行動科	国際教養			
0	0	0	0	0			

受講者数	0
回答者数	0

問	設問文	平均	回答数／回答率(%)										有効回答	無効回答
1	この授業を総合評価してください。	0.00	たいへん良い授業だった	どちらかといえば良い授業だった	どちらともいえない	どちらかといえば良くない授業だった	たいへん良くない授業だった						0	0
2	あなたは、この授業の履修では、特にどんな力が必要だったと思いますか。(複数回答可)	-	知識を習得する力	技術・技能を習得する力	ものごとをよく考える力	評価や判断する力	書く・話すなど表現する力	自分で学ぼうとする力	その他				0	0
3	あなたはこの授業をどのぐらい欠席しましたか。	0.00	0回	1回	2～3回	4～5回	6回以上						0	0
4-1	あなたは、平均すると1回の授業につき、予習・復習や関連学習をどのぐらいしましたか。	0.00	2時間以上	1～2時間未満	30分～1時間未満	30分未満	まったくしていない						0	0
5	授業以外での学習について、担当教員から指示や指導はありましたか。	0.00	よくあった	ときどきあった	あまりなかった	まったくなかった							0	0
6	あなたは、この授業の到達目標を知っていますか。	0.00	よく知っている	ある程度知っている	あまり知らない	まったく知らない							0	0
7	この授業は、シラバスの授業計画どおりに行われましたか。	0.00	行われた	ある程度行われた	あまり行われなかった	まったく行われなかった							0	0
8	あなたは、この授業の成績評価の方法・基準を知っていますか。	0.00	よく知っている	ある程度知っている	あまり知らない	まったく知らない							0	0
9-1	あなたは、この授業の内容を理解できましたか。	0.00	よく理解できた	ある程度理解できた	あまり理解できなかった	まったく理解できなかった							0	0
10-1	あなたは、この授業の内容に興味をもてましたか。	0.00	大いにもてた	ある程度もてた	あまりもてなかった	まったくもてなかった							0	0
11-1	あなたは、この授業によって得られた成果がありましたか。	0.00	大いにあった	ある程度あった	あまりなかった	まったくなかった							0	0
11-2	その成果は次のうちどれにあたりますか。(複数回答可)	-	知識の獲得・理解	技術・技能の習得	思考力	評価・判断力	表現力	主体的学修力	その他				0	0
12	あなたは、この授業で学んだことがこれからの人生において何らかの形で役立つと思いますか。	0.00	役立つ	どちらかといえば役立つ	どちらかといえば役立たない	役立たない							0	0



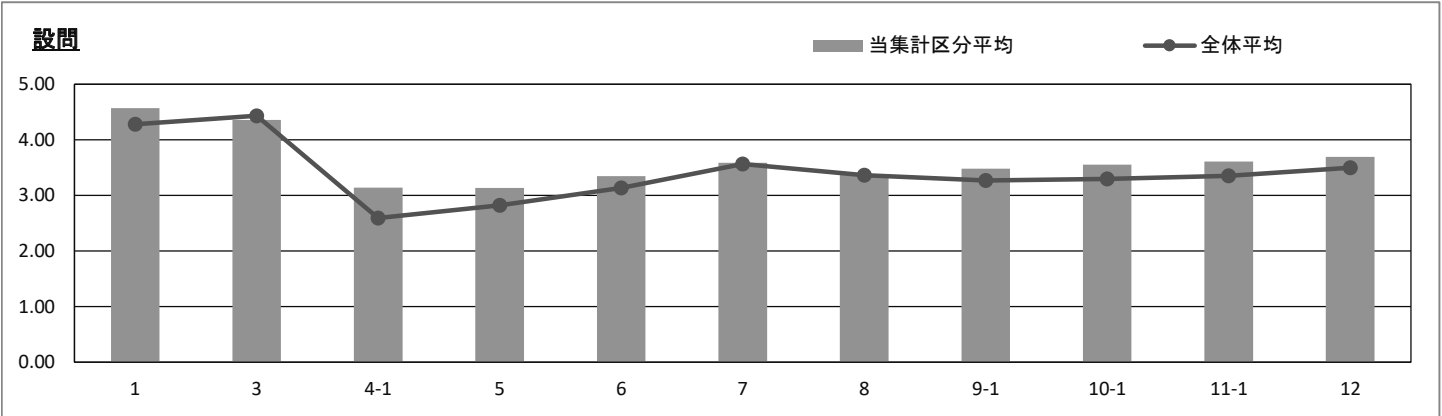
＜4. 受講者規模別集計＞

代表授業名	19名以下
-------	-------

文学部				経済学部		経営学部	法学部
英文	総合人文	歴史	教育	経済	共生社会経済	経営	法律
54	37	177	77	48	24	106	125
工学部				教養学部			
機械知能工	電気電子工	環境建設工	情報基盤工	人間科	言語文化	情報科	地域構想
73	63	85	14	77	132	92	89
地域総合学部		情報学部	人間科学部	国際学部			
地域コミュニティ	政策デザイン	データサイエンス	心理行動科	国際教養			
19	116	5	94	7			

受講者数	5,033
回答者数	1,514

問	設問文	平均	回答数／回答率(%)										有効 回答	無効 回答				
1	この授業を総合評価してください。	4.57	たいへん 良い授業だった		どちらかといえば 良い授業だった		どちらとも いえない		どちらかといえば 良くない授業だった		たいへん 良くない授業だった				1,514	0		
			985	65.1%	441	29.1%	64	4.2%	12	0.8%	12	0.8%						
2	あなたは、この授業の履修では、 特にどんな力が必要だったと 思いますか。(複数回答可)	-	知識を 習得する力		技術・技能を 習得する力		ものごとをよく 考える力		評価や判断する力		書く・話すなど 表現する力		自分で 学ぼうとする力		その他		1,514	0
			1,078	71.2%	591	39.0%	862	56.9%	512	33.8%	879	58.1%	727	48.0%	14	0.9%		
3	あなたはこの授業をどのぐらい 欠席しましたか。	4.36	0回		1回		2～3回		4～5回		6回以上						1,514	0
			935	61.8%	283	18.7%	242	16.0%	15	1.0%	39	2.6%						
4-1	あなたは、平均すると1回の授業 につき、予習・復習や関連学習を どのぐらいしましたか。	3.14	2時間以上		1～2時間未満		30分～1時間未満		30分未満		まったくしていない						1,514	0
			231	15.3%	401	26.5%	395	26.1%	326	21.5%	161	10.6%						
5	授業以外での学習について、 担当教員から指示や指導は ありましたか。	3.14	よくあった		ときどきあった		あまりなかった		まったくなかった								1,514	0
			618	40.8%	571	37.7%	240	15.9%	85	5.6%								
6	あなたは、この授業の到達目標を 知っていますか。	3.35	よく知っている		ある程度 知っている		あまり知らない		まったく知らない								1,514	0
			673	44.5%	713	47.1%	111	7.3%	17	1.1%								
7	この授業は、シラバスの授業計画 どおりに行われましたか。	3.59	行われた		ある程度行われた		あまり 行われなかった		まったく 行われなかった								1,514	0
			949	62.7%	516	34.1%	41	2.7%	8	0.5%								
8	あなたは、この授業の成績評価の 方法・基準を知っていますか。	3.38	よく知っている		ある程度 知っている		あまり知らない		まったく知らない								1,514	0
			740	48.9%	631	41.7%	121	8.0%	22	1.5%								
9-1	あなたは、この授業の内容を理解 できましたか。	3.48	よく理解できた		ある程度 理解できた		あまり 理解できなかった		まったく 理解できなかった								1,514	0
			797	52.6%	662	43.7%	42	2.8%	13	0.9%								
10-1	あなたは、この授業の内容に興味 がもてましたか。	3.55	大いにもてた		ある程度もてた		あまり もてなかった		まったく もてなかった								1,514	0
			930	61.4%	511	33.8%	52	3.4%	21	1.4%								
11-1	あなたは、この授業によって 得られた成果がありましたか。	3.61	大いにあった		ある程度あった		あまりなかった		まったくなかった								1,514	0
			979	64.7%	493	32.6%	28	1.8%	14	0.9%								
11-2	その成果は次のうちどれに あたりますか。(複数回答可)	-	知識の 獲得・理解		技術・技能の 習得		思考力		評価・判断力		表現力		主体的学修力		その他		1,514	0
			1,152	76.1%	640	42.3%	869	57.4%	518	34.2%	750	49.5%	614	40.6%	15	1.0%		
12	あなたは、この授業で学んだことが これからの人生において何らかの 形で役立つと思いますか。	3.70	役立つ		どちらかといえば 役立つ		どちらかといえば 役立たない		役立たない								1,514	0
			1,107	73.1%	365	24.1%	30	2.0%	12	0.8%								

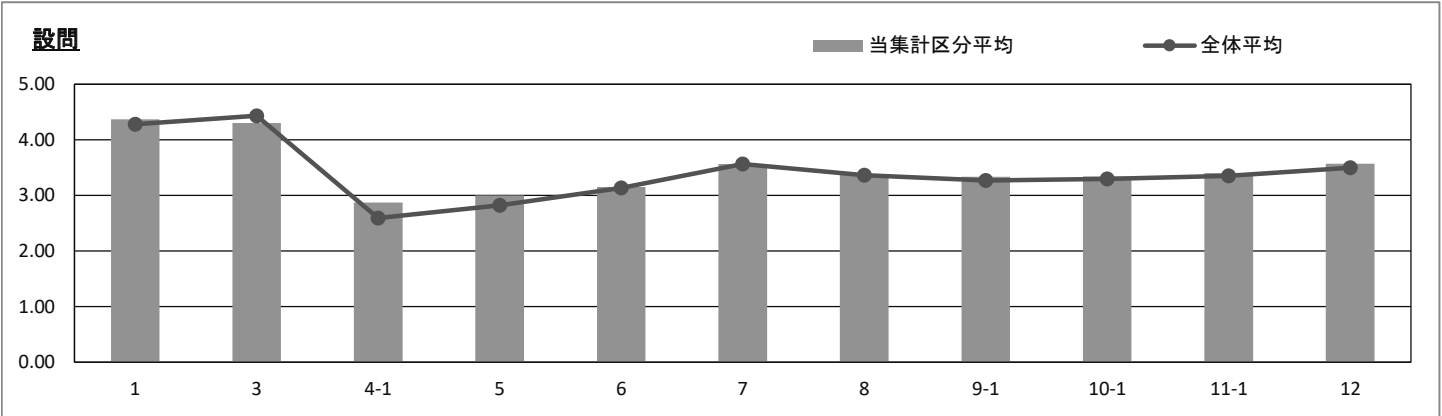


代表授業名	20～49名
-------	--------

文学部				経済学部		経営学部	法学部
英文	総合人文	歴史	教育	経済	共生社会経済	経営	法律
941	206	671	407	557	95	533	635
工学部				教養学部			
機械知能工	電気電子工	環境建設工	情報基盤工	人間科	言語文化	情報科	地域構想
156	285	354	67	139	175	161	82
地域総合学部		情報学部	人間科学部	国際学部			
地域コミュニティ	政策デザイン	データサイエンス	心理行動科	国際教養			
200	186	167	293	337			

受講者数	16,079
回答者数	6,647

問	設問文	平均	回答数／回答率(%)										有効 回答	無効 回答				
1	この授業を総合評価してください。	4.37	たいへん 良い授業だった		どちらかといえば 良い授業だった		どちらとも いえない		どちらかといえば 良くない授業だった		たいへん 良くない授業だった				6,647	0		
			3,501	52.7%	2,398	36.1%	530	8.0%	145	2.2%	73	1.1%						
2	あなたは、この授業の履修では、 特にどんな力が必要だったと 思いますか。(複数回答可)	-	知識を 習得する力		技術・技能を 習得する力		ものごとをよく 考える力		評価や判断する力		書く・話すなど 表現する力		自分で 学ぼうとする力		その他		6,647	0
			4,833	72.7%	2,326	35.0%	2,369	35.6%	1,190	17.9%	3,602	54.2%	2,700	40.6%	55	0.8%		
3	あなたはこの授業をどのぐらい 欠席しましたか。	4.30	0回		1回		2～3回		4～5回		6回以上					6,647	0	
			3,749	56.4%	1,540	23.2%	1,132	17.0%	64	1.0%	162	2.4%						
4-1	あなたは、平均すると1回の授業 につき、予習・復習や関連学習を どのぐらいしましたか。	2.87	2時間以上		1～2時間未満		30分～1時間未満		30分未満		まったくしていない					6,647	0	
			459	6.9%	1,524	22.9%	2,159	32.5%	1,725	26.0%	780	11.7%						
5	授業以外での学習について、 担当教員から指示や指導は ありましたか。	3.00	よくあった		ときどきあった		あまりなかった		まったくなかった							6,647	0	
			2,287	34.4%	2,555	38.4%	1,342	20.2%	463	7.0%								
6	あなたは、この授業の到達目標を 知っていますか。	3.15	よく知っている		ある程度 知っている		あまり知らない		まったく知らない							6,647	0	
			2,159	32.5%	3,475	52.3%	869	13.1%	144	2.2%								
7	この授業は、シラバスの授業計画 どおりに行われましたか。	3.56	行われた		ある程度行われた		あまり 行われなかった		まったく 行われなかった							6,647	0	
			4,049	60.9%	2,349	35.3%	197	3.0%	52	0.8%								
8	あなたは、この授業の成績評価の 方法・基準を知っていますか。	3.37	よく知っている		ある程度 知っている		あまり知らない		まったく知らない							6,647	0	
			3,078	46.3%	3,021	45.4%	477	7.2%	71	1.1%								
9-1	あなたは、この授業の内容を理解 できましたか。	3.34	よく理解できた		ある程度 理解できた		あまり 理解できなかった		まったく 理解できなかった							6,647	0	
			2,829	42.6%	3,309	49.8%	419	6.3%	90	1.4%								
10-1	あなたは、この授業の内容に興味 がもてましたか。	3.34	大いにもてた		ある程度もてた		あまり もてなかった		まったく もてなかった							6,647	0	
			3,019	45.4%	2,997	45.1%	521	7.8%	110	1.7%								
11-1	あなたは、この授業によって 得られた成果がありましたか。	3.40	大いにあった		ある程度あった		あまりなかった		まったくなかった							6,647	0	
			3,184	47.9%	3,020	45.4%	366	5.5%	77	1.2%								
11-2	その成果は次のうちどれに あたりますか。(複数回答可)	-	知識の 獲得・理解		技術・技能の 習得		思考力		評価・判断力		表現力		主体的学修力		その他		6,647	0
			5,090	76.6%	2,465	37.1%	2,632	39.6%	1,276	19.2%	2,816	42.4%	1,720	25.9%	47	0.7%		
12	あなたは、この授業で学んだことが これからの人生において何らかの 形で役立つと思いますか。	3.57	役立つ		どちらかといえば 役立つ		どちらかといえば 役立たない		役立たない							6,647	0	
			4,217	63.4%	2,075	31.2%	271	4.1%	84	1.3%								

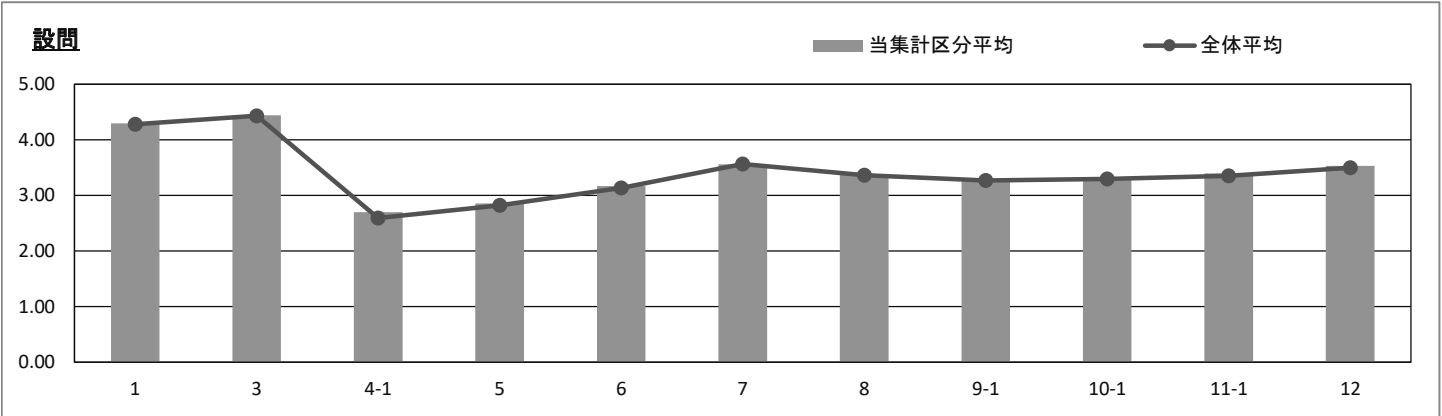


代表授業名	50～99名
-------	--------

文学部				経済学部		経営学部	法学部
英文	総合人文	歴史	教育	経済	共生社会経済	経営	法律
690	137	380	473	449	107	546	453
工学部				教養学部			
機械知能工	電気電子工	環境建設工	情報基盤工	人間科	言語文化	情報科	地域構想
303	557	501	121	336	134	261	196
地域総合学部		情報学部	人間科学部	国際学部			
地域コミュニティ	政策デザイン	データサイエンス	心理行動科	国際教養			
135	248	154	184	143			

受講者数	18,916
回答者数	6,508

問	設問文	平均	回答数／回答率(%)										有効 回答	無効 回答				
1	この授業を総合評価してください。	4.30	たいへん 良い授業だった		どちらかといえば 良い授業だった		どちらとも いえない		どちらかといえば 良くない授業だった		たいへん 良くない授業だった				6,508	0		
			3,064	47.1%	2,638	40.5%	565	8.7%	170	2.6%	71	1.1%						
2	あなたは、この授業の履修では、 特にどんな力が必要だったと 思いますか。(複数回答可)	-	知識を 習得する力		技術・技能を 習得する力		ものごとをよく 考える力		評価や判断する力		書く・話すなど 表現する力		自分で 学ぼうとする力		その他		6,508	0
			4,873	74.9%	2,217	34.1%	3,243	49.8%	1,698	26.1%	2,065	31.7%	2,158	33.2%	38	0.6%		
3	あなたはこの授業をどのぐらい 欠席しましたか。	4.44	0回		1回		2～3回		4～5回		6回以上						6,508	0
			4,156	63.9%	1,373	21.1%	813	12.5%	39	0.6%	127	2.0%						
4-1	あなたは、平均すると1回の授業 につき、予習・復習や関連学習を どのぐらいしましたか。	2.70	2時間以上		1～2時間未満		30分～1時間未満		30分未満		まったくしていない						6,508	0
			422	6.5%	1,273	19.6%	1,851	28.4%	1,845	28.3%	1,117	17.2%						
5	授業以外での学習について、 担当教員から指示や指導は ありましたか。	2.86	よくあった		ときどきあった		あまりなかった		まったくなかった								6,508	0
			1,895	29.1%	2,418	37.2%	1,563	24.0%	632	9.7%								
6	あなたは、この授業の到達目標を 知っていますか。	3.17	よく知っている		ある程度 知っている		あまり知らない		まったく知らない								6,508	0
			2,137	32.8%	3,448	53.0%	790	12.1%	133	2.0%								
7	この授業は、シラバスの授業計画 どおりに行われましたか。	3.56	行われた		ある程度行われた		あまり 行われなかった		まったく 行われなかった								6,508	0
			3,937	60.5%	2,329	35.8%	193	3.0%	49	0.8%								
8	あなたは、この授業の成績評価の 方法・基準を知っていますか。	3.39	よく知っている		ある程度 知っている		あまり知らない		まったく知らない								6,508	0
			3,088	47.4%	2,923	44.9%	417	6.4%	80	1.2%								
9-1	あなたは、この授業の内容を理解 できましたか。	3.27	よく理解できた		ある程度 理解できた		あまり 理解できなかった		まったく 理解できなかった								6,508	0
			2,491	38.3%	3,390	52.1%	538	8.3%	89	1.4%								
10-1	あなたは、この授業の内容に興味 がもてましたか。	3.31	大いにもてた		ある程度もてた		あまり もてなかった		まったく もてなかった								6,508	0
			2,815	43.3%	3,038	46.7%	538	8.3%	117	1.8%								
11-1	あなたは、この授業によって 得られた成果がありましたか。	3.40	大いにあった		ある程度あった		あまりなかった		まったくなかった								6,508	0
			3,065	47.1%	3,011	46.3%	372	5.7%	60	0.9%								
11-2	その成果は次のうちどれに あたりますか。(複数回答可)	-	知識の 獲得・理解		技術・技能の 習得		思考力		評価・判断力		表現力		主体的学修力		その他		6,508	0
			5,039	77.4%	2,351	36.1%	3,076	47.3%	1,679	25.8%	1,851	28.4%	1,521	23.4%	34	0.5%		
12	あなたは、この授業で学んだことが これからの人生において何らかの 形で役立つと思いますか。	3.53	役立つ		どちらかといえば 役立つ		どちらかといえば 役立たない		役立たない								6,508	0
			3,978	61.1%	2,110	32.4%	311	4.8%	109	1.7%								

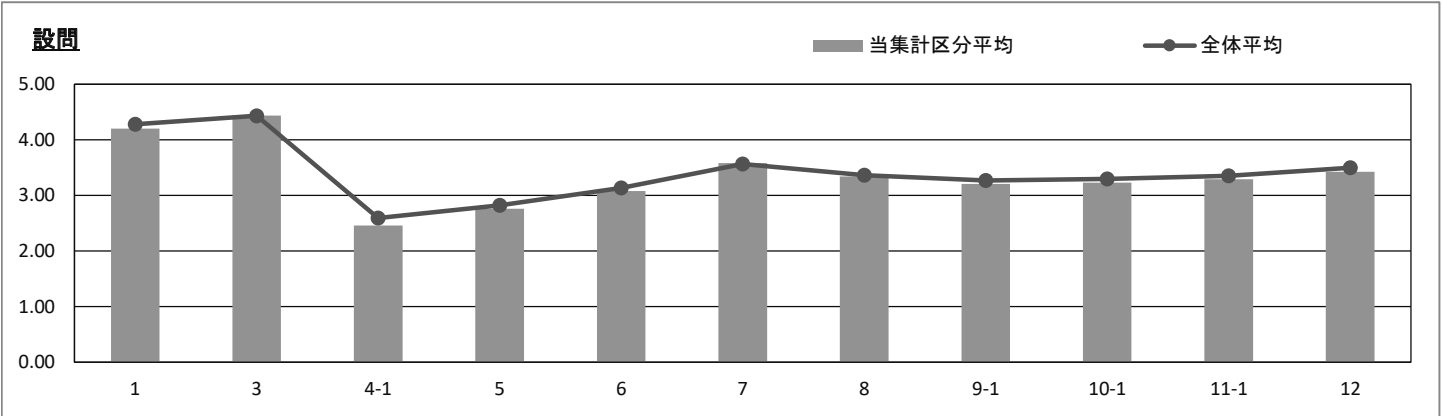


代表授業名	100～199名
-------	----------

文学部				経済学部		経営学部	法学部
英文	総合人文	歴史	教育	経済	共生社会経済	経営	法律
904	148	758	141	1,090	336	1,206	1,039
工学部				教養学部			
機械知能工	電気電子工	環境建設工	情報基盤工	人間科	言語文化	情報科	地域構想
500	819	419	242	212	107	229	207
地域総合学部		情報学部	人間科学部	国際学部			
地域コミュニティ	政策デザイン	データサイエンス	心理行動科	国際教養			
464	321	276	639	352			

受講者数	28,972
回答者数	10,409

問	設問文	平均	回答数／回答率(%)										有効 回答	無効 回答				
1	この授業を総合評価してください。	4.20	たいへん 良い授業だった		どちらかといえば 良い授業だった		どちらとも いえない		どちらかといえば 良くない授業だった		たいへん 良くない授業だった				10,409	0		
			4,399	42.3%	4,327	41.6%	1,214	11.7%	312	3.0%	157	1.5%						
2	あなたは、この授業の履修では、 特にどんな力が必要だったと 思いますか。(複数回答可)	-	知識を 習得する力		技術・技能を 習得する力		ものごとをよく 考える力		評価や判断する力		書く・話すなど 表現する力		自分で 学ぼうとする力		その他		10,409	0
			7,552	72.6%	3,306	31.8%	4,873	46.8%	2,184	21.0%	1,991	19.1%	3,203	30.8%	66	0.6%		
3	あなたはこの授業をどのぐらい 欠席しましたか。	4.44	0回		1回		2～3回		4～5回		6回以上						10,409	0
			6,727	64.6%	2,110	20.3%	1,250	12.0%	58	0.6%	264	2.5%						
4-1	あなたは、平均すると1回の授業 につき、予習・復習や関連学習を どのぐらいしましたか。	2.46	2時間以上		1～2時間未満		30分～1時間未満		30分未満		まったくしていない						10,409	0
			466	4.5%	1,534	14.7%	2,785	26.8%	3,172	30.5%	2,452	23.6%						
5	授業以外での学習について、 担当教員から指示や指導は ありましたか。	2.76	よくあった		ときどきあった		あまりなかった		まったくなかった								10,409	0
			2,510	24.1%	3,962	38.1%	2,867	27.5%	1,070	10.3%								
6	あなたは、この授業の到達目標を 知っていますか。	3.08	よく知っている		ある程度 知っている		あまり知らない		まったく知らない								10,409	0
			2,914	28.0%	5,722	55.0%	1,477	14.2%	296	2.8%								
7	この授業は、シラバスの授業計画 どおりに行われましたか。	3.58	行われた		ある程度行われた		あまり 行われなかった		まったく 行われなかった								10,409	0
			6,478	62.2%	3,594	34.5%	263	2.5%	74	0.7%								
8	あなたは、この授業の成績評価の 方法・基準を知っていますか。	3.34	よく知っている		ある程度 知っている		あまり知らない		まったく知らない								10,409	0
			4,657	44.7%	4,802	46.1%	825	7.9%	125	1.2%								
9-1	あなたは、この授業の内容を理解 できましたか。	3.21	よく理解できた		ある程度 理解できた		あまり 理解できなかった		まったく 理解できなかった								10,409	0
			3,608	34.7%	5,579	53.6%	994	9.5%	228	2.2%								
10-1	あなたは、この授業の内容に興味 がもてましたか。	3.23	大いにもてた		ある程度もてた		あまり もてなかった		まったく もてなかった								10,409	0
			4,025	38.7%	5,049	48.5%	1,028	9.9%	307	2.9%								
11-1	あなたは、この授業によって 得られた成果がありましたか。	3.29	大いにあった		ある程度あった		あまりなかった		まったくなかった								10,409	0
			4,234	40.7%	5,195	49.9%	782	7.5%	198	1.9%								
11-2	その成果は次のうちどれに あたりますか。(複数回答可)	-	知識の 獲得・理解		技術・技能の 習得		思考力		評価・判断力		表現力		主体的学修力		その他		10,409	0
			7,819	75.1%	3,340	32.1%	4,654	44.7%	2,128	20.4%	1,946	18.7%	1,906	18.3%	99	1.0%		
12	あなたは、この授業で学んだことが これからの人生において何らかの 形で役立つと思いますか。	3.43	役立つ		どちらかといえば 役立つ		どちらかといえば 役立たない		役立たない								10,409	0
			5,738	55.1%	3,630	34.9%	769	7.4%	272	2.6%								

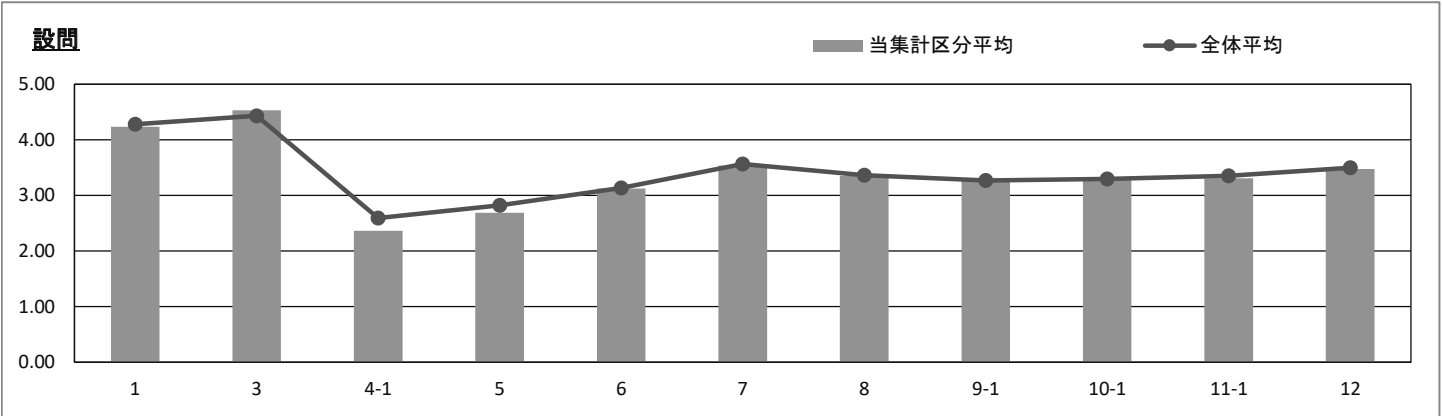


代表授業名	200名以上
-------	--------

文学部				経済学部		経営学部	法学部
英文	総合人文	歴史	教育	経済	共生社会経済	経営	法律
265	95	593	47	1,636	452	1,481	1,977
工学部				教養学部			
機械知能工	電気電子工	環境建設工	情報基盤工	人間科	言語文化	情報科	地域構想
169	250	147	63	182	147	189	184
地域総合学部		情報学部	人間科学部	国際学部			
地域コミュニティ	政策デザイン	データサイエンス	心理行動科	国際教養			
101	245	348	66	138			

受講者数	35,117
回答者数	8,775

問	設問文	平均	回答数／回答率(%)										有効 回答	無効 回答				
1	この授業を総合評価してください。	4.23	たいへん 良い授業だった		どちらかといえば 良い授業だった		どちらとも いえない		どちらかといえば 良くない授業だった		たいへん 良くない授業だった				8,775	0		
			3,790	43.2%	3,688	42.0%	957	10.9%	248	2.8%	92	1.0%						
2	あなたは、この授業の履修では、 特にどんな力が必要だったと 思いますか。(複数回答可)	-	知識を 習得する力		技術・技能を 習得する力		ものごとをよく 考える力		評価や判断する力		書く・話すなど 表現する力		自分で 学ぼうとする力		その他		8,775	0
			6,927	78.9%	1,668	19.0%	4,675	53.3%	2,347	26.7%	1,595	18.2%	2,578	29.4%	45	0.5%		
3	あなたはこの授業をどのぐらい 欠席しましたか。	4.53	0回		1回		2～3回		4～5回		6回以上						8,775	0
			6,183	70.5%	1,434	16.3%	958	10.9%	60	0.7%	140	1.6%						
4-1	あなたは、平均すると1回の授業 につき、予習・復習や関連学習を どのぐらいしましたか。	2.37	2時間以上		1～2時間未満		30分～1時間未満		30分未満		まったくしていない						8,775	0
			306	3.5%	1,087	12.4%	2,374	27.1%	2,757	31.4%	2,251	25.7%						
5	授業以外での学習について、 担当教員から指示や指導は ありましたか。	2.69	よくあった		ときどきあった		あまりなかった		まったくなかった								8,775	0
			1,967	22.4%	3,181	36.3%	2,561	29.2%	1,066	12.1%								
6	あなたは、この授業の到達目標を 知っていますか。	3.13	よく知っている		ある程度 知っている		あまり知らない		まったく知らない								8,775	0
			2,743	31.3%	4,619	52.6%	1,190	13.6%	223	2.5%								
7	この授業は、シラバスの授業計画 どおりに行われましたか。	3.54	行われた		ある程度行われた		あまり 行われなかった		まったく 行われなかった								8,775	0
			5,206	59.3%	3,163	36.0%	313	3.6%	93	1.1%								
8	あなたは、この授業の成績評価の 方法・基準を知っていますか。	3.35	よく知っている		ある程度 知っている		あまり知らない		まったく知らない								8,775	0
			4,032	45.9%	3,941	44.9%	682	7.8%	120	1.4%								
9-1	あなたは、この授業の内容を理解 できましたか。	3.26	よく理解できた		ある程度 理解できた		あまり 理解できなかった		まったく 理解できなかった								8,775	0
			3,199	36.5%	4,741	54.0%	722	8.2%	113	1.3%								
10-1	あなたは、この授業の内容に興味 がもてましたか。	3.28	大いにもてた		ある程度もてた		あまり もてなかった		まったく もてなかった								8,775	0
			3,634	41.4%	4,183	47.7%	772	8.8%	186	2.1%								
11-1	あなたは、この授業によって 得られた成果がありましたか。	3.31	大いにあった		ある程度あった		あまりなかった		まったくなかった								8,775	0
			3,622	41.3%	4,379	49.9%	651	7.4%	123	1.4%								
11-2	その成果は次のうちどれに あたりますか。(複数回答可)	-	知識の 獲得・理解		技術・技能の 習得		思考力		評価・判断力		表現力		主体的学修力		その他		8,775	0
			7,030	80.1%	1,742	19.9%	4,322	49.3%	2,431	27.7%	1,466	16.7%	1,759	20.0%	63	0.7%		
12	あなたは、この授業で学んだことが これからの人生において何らかの 形で役立つと思いますか。	3.47	役立つ		どちらかといえば 役立つ		どちらかといえば 役立たない		役立たない								8,775	0
			4,894	55.8%	3,258	37.1%	508	5.8%	115	1.3%								

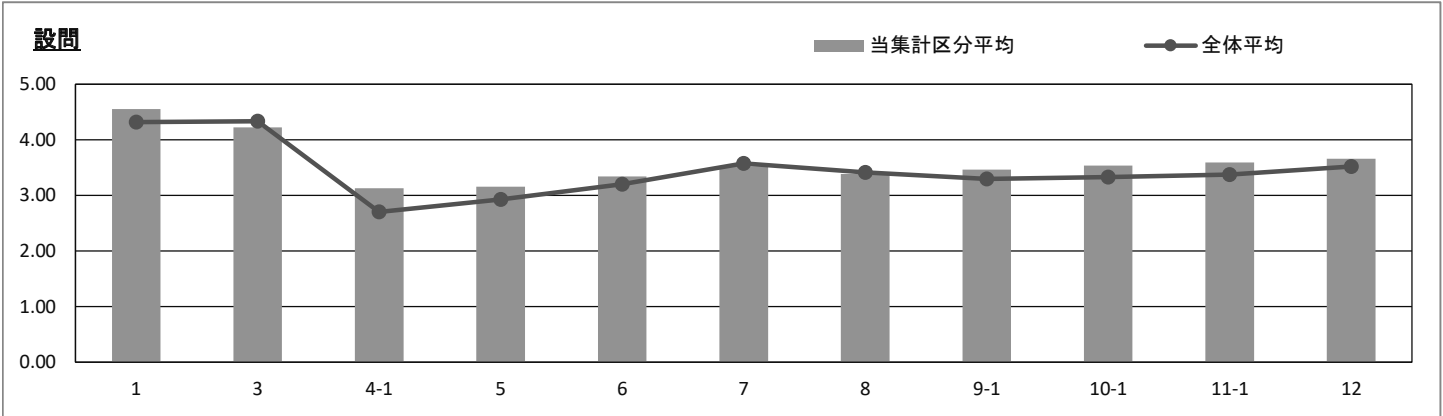


代表授業名	19名以下
-------	-------

文学部				経済学部		経営学部	法学部
英文	総合人文	歴史	教育	経済	共生社会経済	経営	法律
60	31	127	117	178	57	150	159
工学部				教養学部			
機械知能工	電気電子工	環境建設工	情報基盤工	人間科	言語文化	情報科	地域構想
15	33	56	25	54	84	35	49
地域総合学部		情報学部	人間科学部	国際学部			
地域コミュニティ	政策デザイン	データサイエンス	心理行動科	国際教養			
24	15	14	19	8			

受講者数	6,928
回答者数	1,310

問	設問文	平均	回答数／回答率(%)										有効 回答	無効 回答				
1	この授業を総合評価してください。	4.56	たいへん 良い授業だった		どちらかといえ ば良い授業だっ た		どちらとも いえない		どちらかといえ ば良くない授業 だった		たいへん 良くない授業だ った				1,310	0		
			860	65.6%	366	27.9%	50	3.8%	20	1.5%	14	1.1%						
2	あなたは、この授業の履修では、特にどんな力が必要だったと思いますか。(複数回答可)	-	知識を 習得する力		技術・技能を 習得する力		ものごとをよく 考える力		評価や判断する力		書く・話すなど 表現する力		自分で 学ぼうとする力		その他		1,310	0
			902	68.9%	527	40.2%	780	59.5%	476	36.3%	751	57.3%	675	51.5%	22	1.7%		
3	あなたはこの授業をどのぐらい欠席しましたか。	4.23	0回		1回		2～3回		4～5回		6回以上						1,310	0
			698	53.3%	303	23.1%	247	18.9%	32	2.4%	30	2.3%						
4-1	あなたは、平均すると1回の授業につき、予習・復習や関連学習をどのぐらいしましたか。	3.13	2時間以上		1～2時間未満		30分～1時間未満		30分未満		まったくして いない						1,310	0
			216	16.5%	324	24.7%	352	26.9%	248	18.9%	170	13.0%						
5	授業以外での学習について、担当教員から指示や指導はありましたか。	3.16	よくあった		ときどきあった		あまりなかった		まったくなかつ た								1,310	0
			539	41.1%	509	38.9%	190	14.5%	72	5.5%								
6	あなたは、この授業の到達目標を知っていますか。	3.34	よく知っている		ある程度 知っている		あまり知らない		まったく知らな い								1,310	0
			583	44.5%	611	46.6%	96	7.3%	20	1.5%								
7	この授業は、シラバスの授業計画どおりに行われましたか。	3.52	行われた		ある程度行われ た		あまり 行われなかつ た		まったく 行われなかつ た								1,310	0
			776	59.2%	461	35.2%	56	4.3%	17	1.3%								
8	あなたは、この授業の成績評価の方法・基準を知っていますか。	3.39	よく知っている		ある程度 知っている		あまり知らない		まったく知らな い								1,310	0
			650	49.6%	533	40.7%	109	8.3%	18	1.4%								
9-1	あなたは、この授業の内容を理解できましたか。	3.46	よく理解できた		ある程度 理解できた		あまり 理解できなかつ た		まったく 理解できなかつ た								1,310	0
			696	53.1%	540	41.2%	59	4.5%	15	1.1%								
10-1	あなたは、この授業の内容に興味をもてましたか。	3.54	大いにもてた		ある程度もてた		あまり もてなかつ た		まったく もてなかつ た								1,310	0
			809	61.8%	421	32.1%	56	4.3%	24	1.8%								
11-1	あなたは、この授業によって得られた成果がありましたか。	3.59	大いにあった		ある程度あつ た		あまりなかつ た		まったくなかつ た								1,310	0
			845	64.5%	414	31.6%	36	2.7%	15	1.1%								
11-2	その成果は次のうちどれにあたりますか。(複数回答可)	-	知識の 獲得・理解		技術・技能の 習得		思考力		評価・判断力		表現力		主体的学修力		その他		1,310	0
			940	71.8%	538	41.1%	784	59.8%	493	37.6%	685	52.3%	568	43.4%	21	1.6%		
12	あなたは、この授業で学んだことがこれからの人生において何らかの形で役立つと思いますか。	3.66	役立つ		どちらかといえ ば役立つ		どちらかといえ ば役立たない		役立たない								1,310	0
			941	71.8%	310	23.7%	40	3.1%	19	1.5%								

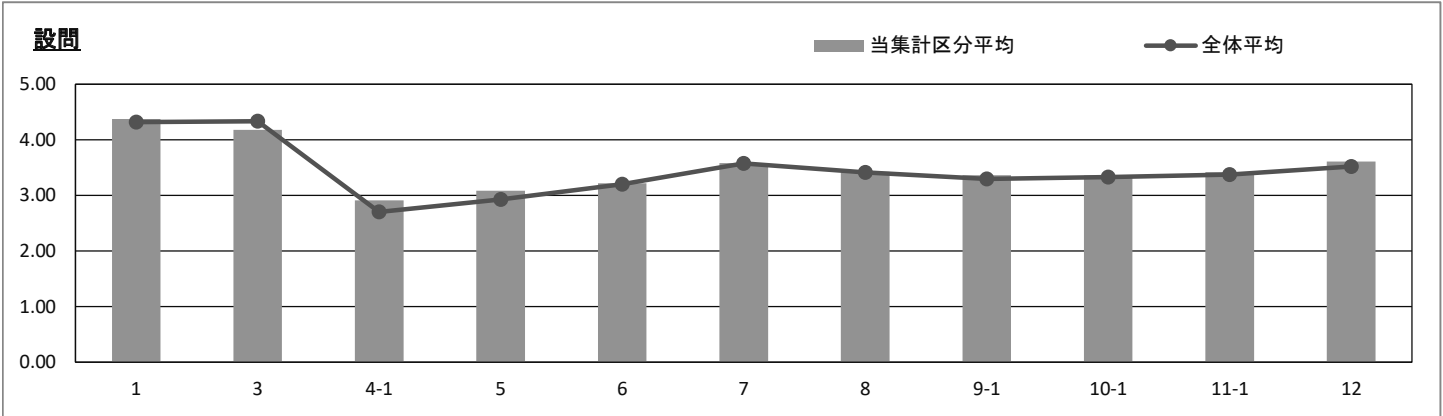


代表授業名	20～49名
-------	--------

文学部				経済学部		経営学部	法学部
英文	総合人文	歴史	教育	経済	共生社会経済	経営	法律
737	163	459	527	572	148	400	592
工学部				教養学部			
機械知能工	電気電子工	環境建設工	情報基盤工	人間科	言語文化	情報科	地域構想
144	179	384	78	74	72	123	68
地域総合学部		情報学部	人間科学部	国際学部			
地域コミュニティ	政策デザイン	データサイエンス	心理行動科	国際教養			
112	125	129	202	272			

受講者数	17,385
回答者数	5,560

問	設問文	平均	回答数／回答率(%)										有効 回答	無効 回答				
1	この授業を総合評価してください。	4.37	たいへん 良い授業だった		どちらかといえば 良い授業だった		どちらとも いえない		どちらかといえば 良くない授業だった		たいへん 良くない授業だった				5,560	0		
			2,954	53.1%	1,985	35.7%	435	7.8%	118	2.1%	68	1.2%						
2	あなたは、この授業の履修では、 特にどんな力が必要だったと 思いますか。(複数回答可)	-	知識を 習得する力		技術・技能を 習得する力		ものごとをよく 考える力		評価や判断する力		書く・話すなど 表現する力		自分で 学ぼうとする力		その他		5,560	0
			4,172	75.0%	1,956	35.2%	2,202	39.6%	1,213	21.8%	3,018	54.3%	2,207	39.7%	59	1.1%		
3	あなたはこの授業をどのぐらい 欠席しましたか。	4.18	0回		1回		2～3回		4～5回		6回以上						5,560	0
			2,685	48.3%	1,407	25.3%	1,319	23.7%	74	1.3%	75	1.3%						
4-1	あなたは、平均すると1回の授業 につき、予習・復習や関連学習を どのぐらいしましたか。	2.91	2時間以上		1～2時間未満		30分～1時間未満		30分未満		まったくしていない						5,560	0
			374	6.7%	1,377	24.8%	1,808	32.5%	1,371	24.7%	630	11.3%						
5	授業以外での学習について、 担当教員から指示や指導は ありましたか。	3.09	よくあった		ときどきあった		あまりなかった		まったくなかった								5,560	0
			2,103	37.8%	2,159	38.8%	966	17.4%	332	6.0%								
6	あなたは、この授業の到達目標を 知っていますか。	3.22	よく知っている		ある程度 知っている		あまり知らない		まったく知らない								5,560	0
			2,030	36.5%	2,813	50.6%	614	11.0%	103	1.9%								
7	この授業は、シラバスの授業計画 どおりに行われましたか。	3.58	行われた		ある程度行われた		あまり 行われなかった		まったく 行われなかった								5,560	0
			3,438	61.8%	1,947	35.0%	137	2.5%	38	0.7%								
8	あなたは、この授業の成績評価の 方法・基準を知っていますか。	3.43	よく知っている		ある程度 知っている		あまり知らない		まったく知らない								5,560	0
			2,827	50.8%	2,339	42.1%	331	6.0%	63	1.1%								
9-1	あなたは、この授業の内容を理解 できましたか。	3.36	よく理解できた		ある程度 理解できた		あまり 理解できなかった		まったく 理解できなかった								5,560	0
			2,473	44.5%	2,701	48.6%	327	5.9%	59	1.1%								
10-1	あなたは、この授業の内容に興味 がもてましたか。	3.36	大いにもてた		ある程度もてた		あまり もてなかった		まったく もてなかった								5,560	0
			2,618	47.1%	2,427	43.7%	399	7.2%	116	2.1%								
11-1	あなたは、この授業によって 得られた成果がありましたか。	3.42	大いにあった		ある程度あった		あまりなかった		まったくなかった								5,560	0
			2,776	49.9%	2,404	43.2%	305	5.5%	75	1.3%								
11-2	その成果は次のうちどれに あたりますか。(複数回答可)	-	知識の 獲得・理解		技術・技能の 習得		思考力		評価・判断力		表現力		主体的学修力		その他		5,560	0
			4,301	77.4%	2,096	37.7%	2,324	41.8%	1,297	23.3%	2,441	43.9%	1,550	27.9%	49	0.9%		
12	あなたは、この授業で学んだことが これからの人生において何らかの 形で役立つと思いますか。	3.61	役立つ		どちらかといえば 役立つ		どちらかといえば 役立たない		役立たない								5,560	0
			3,693	66.4%	1,625	29.2%	179	3.2%	63	1.1%								

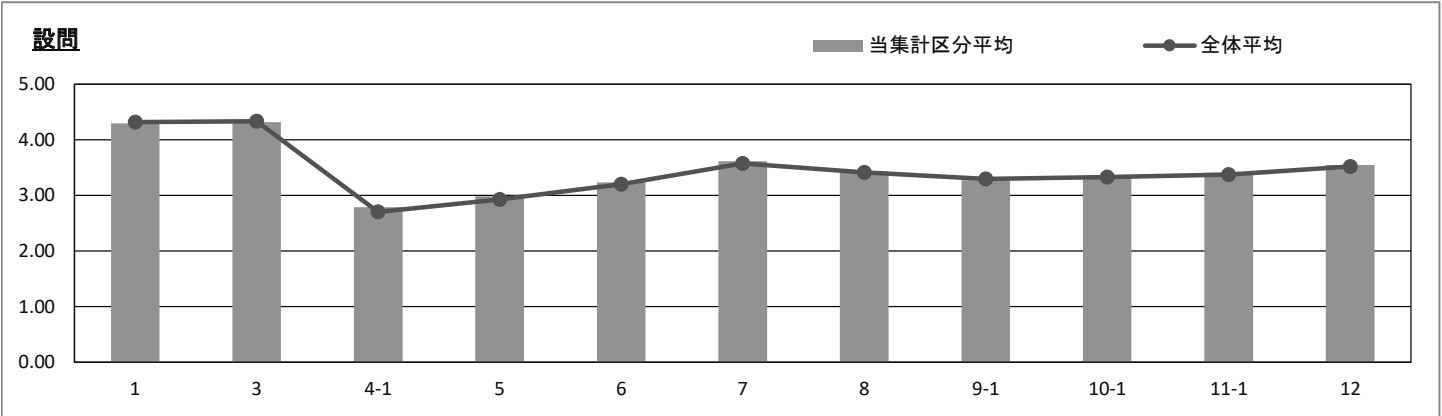


代表授業名	50～99名
-------	--------

文学部				経済学部		経営学部	法学部
英文	総合人文	歴史	教育	経済	共生社会経済	経営	法律
582	117	266	303	299	51	307	296
工学部				教養学部			
機械知能工	電気電子工	環境建設工	情報基盤工	人間科	言語文化	情報科	地域構想
191	266	332	87	137	105	113	126
地域総合学部		情報学部	人間科学部	国際学部			
地域コミュニティ	政策デザイン	データサイエンス	心理行動科	国際教養			
77	279	186	112	98			

受講者数	15,763
回答者数	4,330

問	設問文	平均	回答数／回答率(%)										有効 回答	無効 回答				
			たいへん 良い授業だった		どちらかといえば 良い授業だった		どちらとも いえない		どちらかといえば 良くない授業だった		たいへん 良くない授業だった							
1	この授業を総合評価してください。	4.30	2,042	47.2%	1,744	40.3%	386	8.9%	99	2.3%	59	1.4%			4,330	0		
2	あなたは、この授業の履修では、 特にどんな力が必要だったと 思いますか。(複数回答可)	-	知識を 習得する力		技術・技能を 習得する力		ものごとをよく 考える力		評価や判断する力		書く・話すなど 表現する力		自分で 学ぼうとする力		その他		4,330	0
			3,368	77.8%	1,459	33.7%	2,202	50.9%	1,138	26.3%	1,529	35.3%	1,460	33.7%	19	0.4%		
3	あなたはこの授業をどのぐらい 欠席しましたか。	4.32	0回		1回		2～3回		4～5回		6回以上				4,330	0		
			2,456	56.7%	968	22.4%	816	18.8%	24	0.6%	66	1.5%						
4-1	あなたは、平均すると1回の授業 につき、予習・復習や関連学習を どのぐらいしましたか。	2.79	2時間以上		1～2時間未満		30分～1時間未満		30分未満		まったくしていない				4,330	0		
			324	7.5%	914	21.1%	1,255	29.0%	1,200	27.7%	637	14.7%						
5	授業以外での学習について、 担当教員から指示や指導は ありましたか。	2.98	よくあった		ときどきあった		あまりなかった		まったくなかった						4,330	0		
			1,452	33.5%	1,670	38.6%	897	20.7%	311	7.2%								
6	あなたは、この授業の到達目標を 知っていますか。	3.23	よく知っている		ある程度 知っている		あまり知らない		まったく知らない						4,330	0		
			1,574	36.4%	2,280	52.7%	395	9.1%	81	1.9%								
7	この授業は、シラバスの授業計画 どおりに行われましたか。	3.62	行われた		ある程度行われた		あまり 行われなかった		まったく 行われなかった						4,330	0		
			2,831	65.4%	1,372	31.7%	97	2.2%	30	0.7%								
8	あなたは、この授業の成績評価の 方法・基準を知っていますか。	3.43	よく知っている		ある程度 知っている		あまり知らない		まったく知らない						4,330	0		
			2,200	50.8%	1,851	42.7%	236	5.5%	43	1.0%								
9-1	あなたは、この授業の内容を理解 できましたか。	3.27	よく理解できた		ある程度 理解できた		あまり 理解できなかった		まったく 理解できなかった						4,330	0		
			1,681	38.8%	2,222	51.3%	361	8.3%	66	1.5%								
10-1	あなたは、この授業の内容に興味 がもてましたか。	3.33	大いにもてた		ある程度もてた		あまり もてなかった		まったく もてなかった						4,330	0		
			1,968	45.5%	1,904	44.0%	360	8.3%	98	2.3%								
11-1	あなたは、この授業によって 得られた成果がありましたか。	3.41	大いにあった		ある程度あった		あまりなかった		まったくなかった						4,330	0		
			2,141	49.4%	1,877	43.3%	253	5.8%	59	1.4%								
11-2	その成果は次のうちどれに あたりますか。(複数回答可)	-	知識の 獲得・理解		技術・技能の 習得		思考力		評価・判断力		表現力		主体的学修力		その他		4,330	0
			3,413	78.8%	1,490	34.4%	2,128	49.1%	1,117	25.8%	1,271	29.4%	1,037	23.9%	26	0.6%		
12	あなたは、この授業で学んだことが これからの人生において何らかの 形で役立つと思いますか。	3.55	役立つ		どちらかといえば 役立つ		どちらかといえば 役立たない		役立たない						4,330	0		
			2,741	63.3%	1,296	29.9%	222	5.1%	71	1.6%								

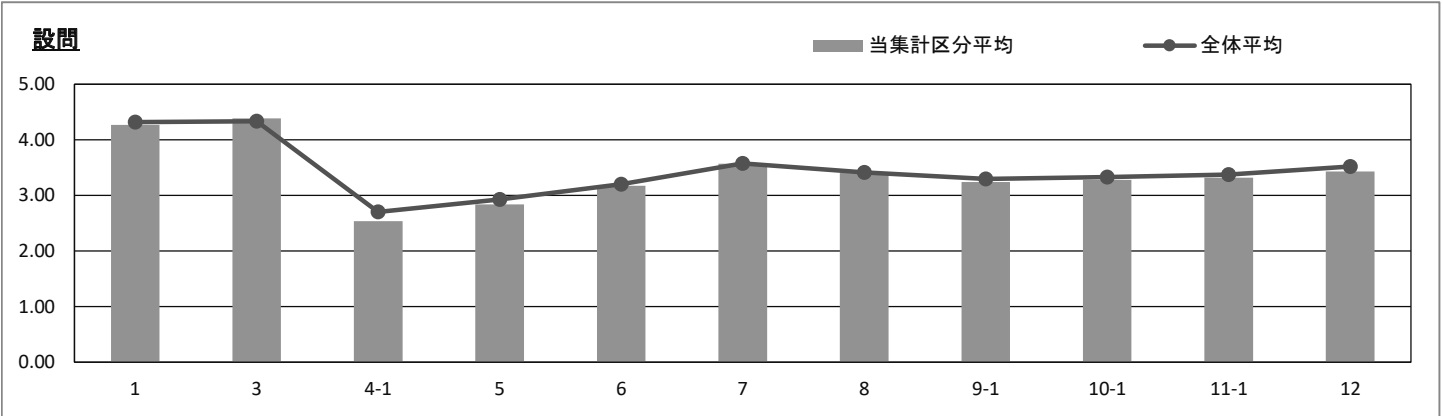


代表授業名	100～199名
-------	----------

文学部				経済学部		経営学部	法学部
英文	総合人文	歴史	教育	経済	共生社会経済	経営	法律
559	67	620	107	571	218	661	464
工学部				教養学部			
機械知能工	電気電子工	環境建設工	情報基盤工	人間科	言語文化	情報科	地域構想
269	389	802	96	163	162	202	120
地域総合学部		情報学部	人間科学部	国際学部			
地域コミュニティ	政策デザイン	データサイエンス	心理行動科	国際教養			
169	191	171	312	170			

受講者数	25,390
回答者数	6,483

問	設問文	平均	回答数／回答率(%)										有効 回答	無効 回答				
1	この授業を総合評価してください。	4.27	たいへん 良い授業だった		どちらかといえば 良い授業だった		どちらとも いえない		どちらかといえば 良くない授業だった		たいへん 良くない授業だった				6,483	0		
			2,944	45.4%	2,626	40.5%	685	10.6%	159	2.5%	69	1.1%						
2	あなたは、この授業の履修では、 特にどんな力が必要だったと 思いますか。(複数回答可)	-	知識を 習得する力		技術・技能を 習得する力		ものごとをよく 考える力		評価や判断する力		書く・話すなど 表現する力		自分で 学ぼうとする力		その他		6,483	0
			5,158	79.6%	1,746	26.9%	3,368	52.0%	1,496	23.1%	1,291	19.9%	1,924	29.7%	31	0.5%		
3	あなたはこの授業をどのぐらい 欠席しましたか。	4.39	0回		1回		2～3回		4～5回		6回以上						6,483	0
			3,929	60.6%	1,363	21.0%	1,055	16.3%	52	0.8%	84	1.3%						
4-1	あなたは、平均すると1回の授業 につき、予習・復習や関連学習を どのぐらいしましたか。	2.54	2時間以上		1～2時間未満		30分～1時間未満		30分未満		まったくしていない						6,483	0
			311	4.8%	1,041	16.1%	1,781	27.5%	2,028	31.3%	1,322	20.4%						
5	授業以外での学習について、 担当教員から指示や指導は ありましたか。	2.84	よくあった		ときどきあった		あまりなかった		まったくなかった								6,483	0
			1,744	26.9%	2,504	38.6%	1,680	25.9%	555	8.6%								
6	あなたは、この授業の到達目標を 知っていますか。	3.18	よく知っている		ある程度 知っている		あまり知らない		まったく知らない								6,483	0
			2,155	33.2%	3,446	53.2%	746	11.5%	136	2.1%								
7	この授業は、シラバスの授業計画 どおりに行われましたか。	3.57	行われた		ある程度行われた		あまり 行われなかった		まったく 行われなかった								6,483	0
			3,956	61.0%	2,305	35.6%	178	2.7%	44	0.7%								
8	あなたは、この授業の成績評価の 方法・基準を知っていますか。	3.40	よく知っている		ある程度 知っている		あまり知らない		まったく知らない								6,483	0
			3,129	48.3%	2,887	44.5%	404	6.2%	63	1.0%								
9-1	あなたは、この授業の内容を理解 できましたか。	3.24	よく理解できた		ある程度 理解できた		あまり 理解できなかった		まったく 理解できなかった								6,483	0
			2,350	36.2%	3,464	53.4%	568	8.8%	101	1.6%								
10-1	あなたは、この授業の内容に興味 がもてましたか。	3.28	大いにもてた		ある程度もてた		あまり もてなかった		まったく もてなかった								6,483	0
			2,712	41.8%	3,039	46.9%	582	9.0%	150	2.3%								
11-1	あなたは、この授業によって 得られた成果がありましたか。	3.32	大いにあった		ある程度あった		あまりなかった		まったくなかった								6,483	0
			2,759	42.6%	3,152	48.6%	470	7.2%	102	1.6%								
11-2	その成果は次のうちどれに あたりますか。(複数回答可)	-	知識の 獲得・理解		技術・技能の 習得		思考力		評価・判断力		表現力		主体的学修力		その他		6,483	0
			5,205	80.3%	1,742	26.9%	3,198	49.3%	1,482	22.9%	1,171	18.1%	1,272	19.6%	37	0.6%		
12	あなたは、この授業で学んだことが これからの人生において何らかの 形で役立つと思いますか。	3.43	役立つ		どちらかといえば 役立つ		どちらかといえば 役立たない		役立たない								6,483	0
			3,510	54.1%	2,374	36.6%	469	7.2%	130	2.0%								

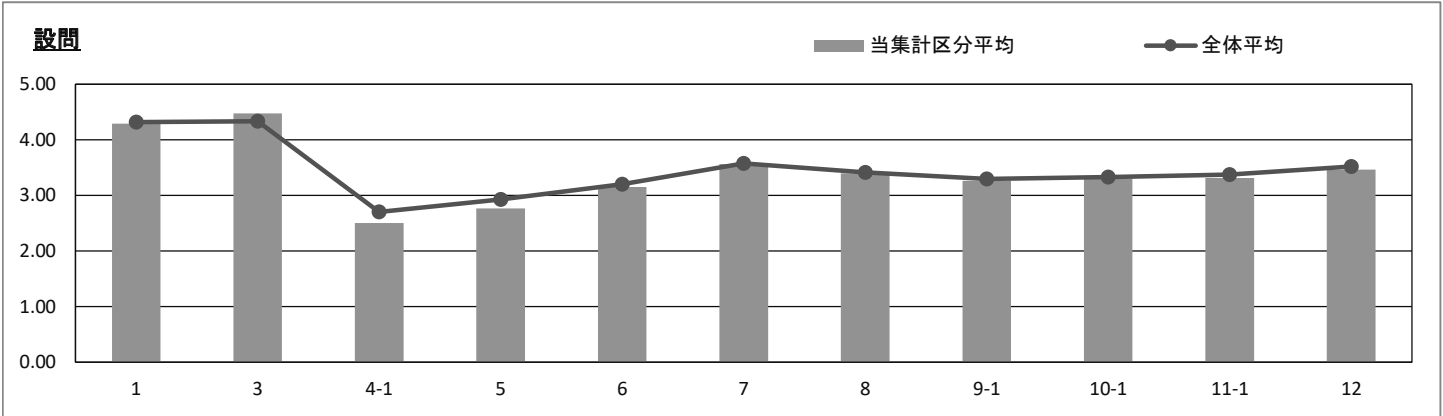


代表授業名	200名以上
-------	--------

文学部				経済学部		経営学部	法学部
英文	総合人文	歴史	教育	経済	共生社会経済	経営	法律
158	53	236	27	1,231	194	723	1,134
工学部				教養学部			
機械知能工	電気電子工	環境建設工	情報基盤工	人間科	言語文化	情報科	地域構想
60	90	183	29	82	52	101	84
地域総合学部		情報学部	人間科学部	国際学部			
地域コミュニティ	政策デザイン	データサイエンス	心理行動科	国際教養			
86	110	187	72	80			

受講者数	28,621
回答者数	4,972

問	設問文	平均	回答数／回答率(%)										有効 回答	無効 回答				
1	この授業を総合評価してください。	4.29	たいへん 良い授業だった		どちらかといえ ば良い授業だっ た		どちらとも いえない		どちらかといえ ば良くない授業 だった		たいへん 良くない授業だ った				4,972	0		
			2,255	45.4%	2,116	42.6%	446	9.0%	101	2.0%	54	1.1%						
2	あなたは、この授業の履修では、特にどんな力が必要だったと思いますか。(複数回答可)	-	知識を 習得する力		技術・技能を 習得する力		ものごとをよく 考える力		評価や判断する力		書く・話すなど 表現する力		自分で 学ぼうとする力		その他		4,972	0
			4,170	83.9%	927	18.6%	2,508	50.4%	1,275	25.6%	813	16.4%	1,317	26.5%	23	0.5%		
3	あなたはこの授業をどのぐらい欠席しましたか。	4.48	0回		1回		2～3回		4～5回		6回以上						4,972	0
			3,339	67.2%	858	17.3%	663	13.3%	36	0.7%	76	1.5%						
4-1	あなたは、平均すると1回の授業につき、予習・復習や関連学習をどのぐらいしましたか。	2.50	2時間以上		1～2時間未満		30分～1時間未満		30分未満		まったくして いない						4,972	0
			175	3.5%	728	14.6%	1,467	29.5%	1,658	33.3%	944	19.0%						
5	授業以外での学習について、担当教員から指示や指導はありましたか。	2.77	よくあった		ときどきあった		あまりなかった		まったくなかつ た								4,972	0
			1,214	24.4%	1,851	37.2%	1,439	28.9%	468	9.4%								
6	あなたは、この授業の到達目標を知っていますか。	3.15	よく知っている		ある程度 知っている		あまり知らない		まったく知らな い								4,972	0
			1,584	31.9%	2,649	53.3%	635	12.8%	104	2.1%								
7	この授業は、シラバスの授業計画どおりに行われましたか。	3.56	行われた		ある程度行われ た		あまり 行われなかつた		まったく 行われなかつた								4,972	0
			2,988	60.1%	1,826	36.7%	136	2.7%	22	0.4%								
8	あなたは、この授業の成績評価の方法・基準を知っていますか。	3.40	よく知っている		ある程度 知っている		あまり知らない		まったく知らな い								4,972	0
			2,368	47.6%	2,270	45.7%	290	5.8%	44	0.9%								
9-1	あなたは、この授業の内容を理解できましたか。	3.26	よく理解できた		ある程度 理解できた		あまり 理解できなかつた		まったく 理解できなかつた								4,972	0
			1,762	35.4%	2,798	56.3%	370	7.4%	42	0.8%								
10-1	あなたは、この授業の内容に興味をもてましたか。	3.30	大いにもてた		ある程度もてた		あまり もてなかつた		まったく もてなかつた								4,972	0
			2,069	41.6%	2,423	48.7%	405	8.1%	75	1.5%								
11-1	あなたは、この授業によって得られた成果がありましたか。	3.31	大いにあった		ある程度あつた		あまりなかつた		まったくなかつた								4,972	0
			2,006	40.3%	2,575	51.8%	333	6.7%	58	1.2%								
11-2	その成果は次のうちどれにあたりますか。(複数回答可)	-	知識の 獲得・理解		技術・技能の 習得		思考力		評価・判断力		表現力		主体的学修力		その他		4,972	0
			4,129	83.0%	979	19.7%	2,352	47.3%	1,273	25.6%	749	15.1%	968	19.5%	26	0.5%		
12	あなたは、この授業で学んだことがこれからの人生において何らかの形で役立つと思いますか。	3.47	役立つ		どちらかといえ ば役立つ		どちらかといえ ば役立たない		役立たない								4,972	0
			2,685	54.0%	1,978	39.8%	253	5.1%	56	1.1%								



2023年度
「授業改善のための学生アンケート」 結果報告書
2024年8月31日発行

■編集・発行
東北学院大学「授業改善のための学生アンケート」実施委員会

■印刷・集計
ハリウコミュニケーションズ株式会社

※無断転載を禁じます。転載をご希望の場合はご一報ください。